



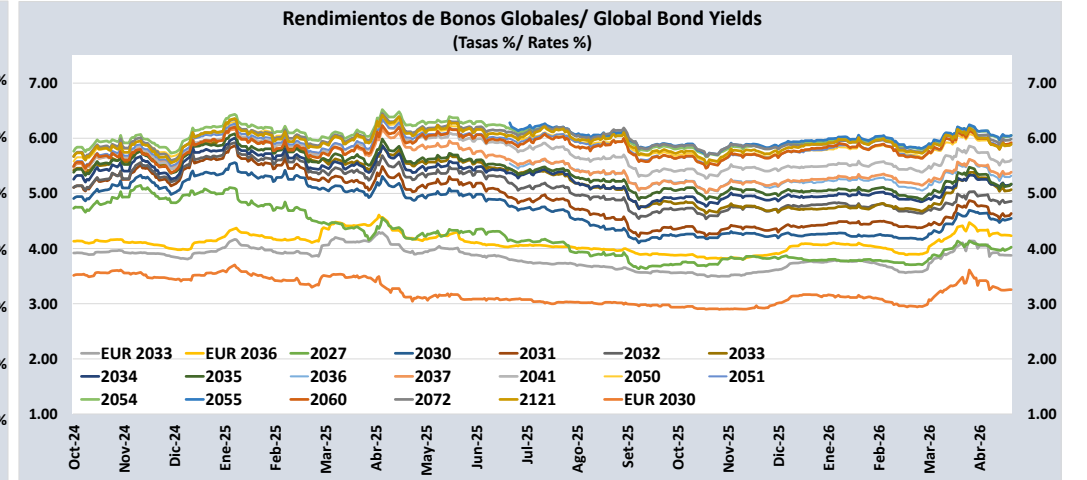
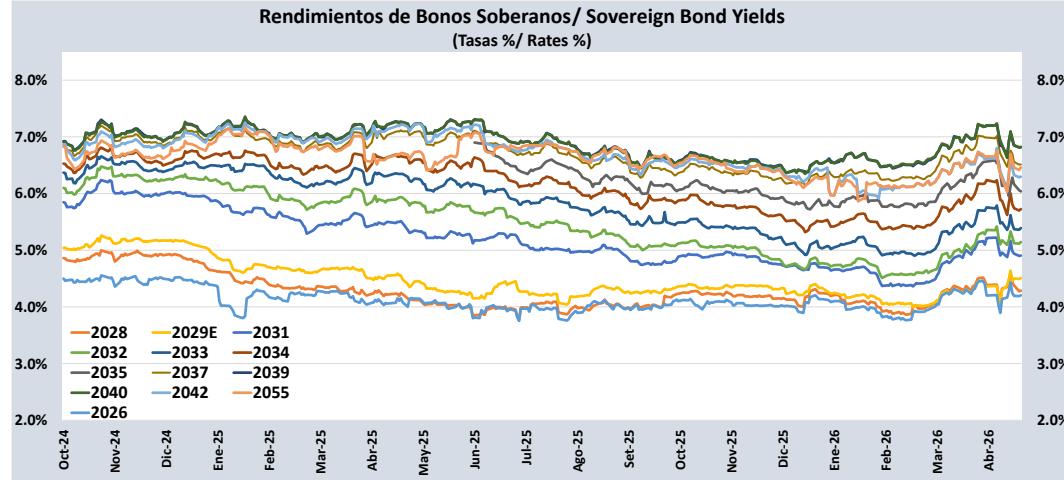
PERU: REPORTE DIARIO / DAILY REPORT

21/04/2026

Bonos soberanos / Sovereign bonds

Bonos* / Bonds				Saldo vigente	Cupón / Coupon (%)	Precio / Price				Rendimiento / Yield				N° Operaciones del día / No. Day Operations	Última Negociación*** / Last trade		Duración / Duration	Duración Modificada	Vida media / Average
Descripción / Description	ISIN	Nemónico / Mnemonic	Intereses corridos / Accrued Interest (%)			Millones S/. / Millions PEN	Postura / Position		Última neg. / Last trading day	Prom. ponderado** / Weighted average (%)	Postura / Position		Última neg. / Last trading day		Prom. ponderado / Weighted average (%)	Día / Date			
				Compra / Bid	Venta / Ask		Compra / Bid	Venta / Ask											
12-Ago-26	PEP01000C0J9	SB12AGO26	1,54	1 446	8,200	-	-	-	101,2234	-	-	-	4,2018	-	1-Abr-26	2	0,31	0,30	0,31
12-Ago-28	PEP01000C5D1	SB12AGO28	1,19	2 804	6,350	-	-	-	104,4546	-	-	-	4,2870	-	17-Abr-26	6	2,20	2,11	2,31
12-Feb-29	PEP01000C5F6	SB12FEB29E	1,12	8 025	5,940	103.56	103.68	103.64	103,6860	4.55	4.51	4.52	4,5070	16	21-Abr-26	114	2,65	2,53	2,81
12-Ago-31	PEP01000C4G7	SB12AGO31	1,31	14 560	6,950	-	-	-	109,4042	-	-	-	4,9050	-	20-Abr-26	20	4,58	4,37	5,31
12-Ago-32	PEP01000C5E9	SB12AGO32	1,16	22 072	6,150	104.99	105.43	105.26	105,2982	5.20	5.12	5.15	5,1450	2	21-Abr-26	4	5,38	5,11	6,31
12-Ago-33	PEP01000C5I0	SB12AGO33	1,37	24 199	7,300	110.98	111.67	111.48	111,3640	5.45	5.34	5.37	5,3902	5	21-Abr-26	103	5,90	5,60	7,31
12-Ago-34	PEP01000C5G4	SB12AGO34	1,01	24 259	5,400	97.63	97.79	97.88	97,8543	5.76	5.74	5.72	5,7246	9	21-Abr-26	54	6,81	6,45	8,31
12-Ago-35	PEP01000C5K6	SB12AGO35	1,29	23 727	6,850	105.35	105.63	105.56	105,5900	6.09	6.05	6.06	6,0568	17	21-Abr-26	64	7,12	6,72	9,31
12-Ago-37	PEP01000C2Z1	SB12AGO37	1,30	23 287	6,900	102.83	103.06	102.99	103,1338	6.55	6.52	6.53	6,5116	41	21-Abr-26	74	8,11	7,61	11,31
12-Ago-39	PEP01000C5J8	SB12AGO39	1,43	18 445	7,600	106.82	107.13	106.82	106,8981	6.83	6.79	6.83	6,8167	58	21-Abr-26	208	8,78	8,22	13,31
12-Ago-40	PEP01000C5H2	SB12AGO40	1,01	12 836	5,350	86.32	86.81	86.69	86,7924	6.88	6.82	6.84	6,8213	15	21-Abr-26	82	9,86	9,23	14,31
12-Feb-42	PEP01000C4L7	SB12FEB42	1,29	5 040	6,850	-	-	-	105,5095	-	-	-	6,2978	-	15-Abr-26	2	10,09	9,49	15,81
12-Feb-55	PEP01000C4S2	SB12FEB55	1,26	3 543	6,714	101.57	108.29	103.39	103,3867	6.60	6.10	6.46	6,4600	1	21-Abr-26	2	13,37	12,56	28,81
12-Feb-30	PEP01000C4U8	SB12FEB30	0,54	113	2,89%+VAC	-	-	-	103,5589	-	-	-	1,8968	-	18-Ago-23	20	3,68	3,61	3,81
31-Ene-35	PEP01000C85	SB31ENE35	1,63	1 774	7,39%+VAC	-	-	-	133,8052	-	-	-	2,9618	-	17-Dic-24	1	6,96	6,76	8,78
12-Feb-40	PEP01000C4V6	SB12FEB40	0,59	533	3,14%+VAC	-	-	-	93,2239	-	-	-	3,7548	-	23-Oct-25	5	11,30	10,89	13,81
12-Ago-46	PEP01000C1S8	SB12AGO46	0,72	1 313	3,83%+VAC	-	-	-	109,8106	-	-	-	3,1498	-	11-Oct-24	52	14,73	14,28	20,31
12-Feb-54	PEP01000C4T0	SB12FEB54	0,61	2 622	3,26%+VAC	-	-	-	103,3650	-	-	-	3,0640	-	10-Abr-26	2	18,81	18,25	27,81

Nota: Precios y rendimientos calculados de acuerdo a los criterios establecidos en el Manual de Valorización de Títulos de Tesoro Público, donde: Negociado (negro), Cotizado (naranja), Valorizado (verde) o Subasta (azul).
 Note: Prices and returns calculated according to the criteria established in the Manual for the Valuation of Public Treasury Securities, where: Negotiated (black), Listed (orange), Valued (green) or Auction (blue).



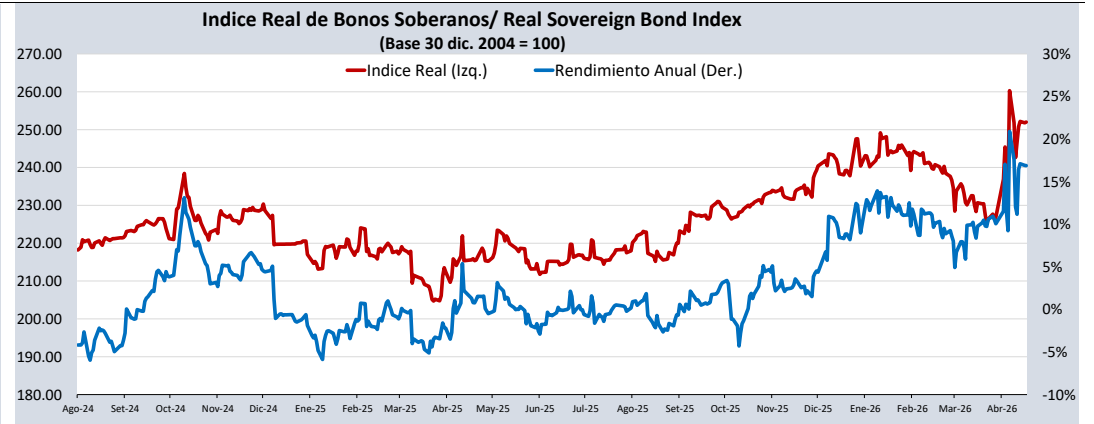
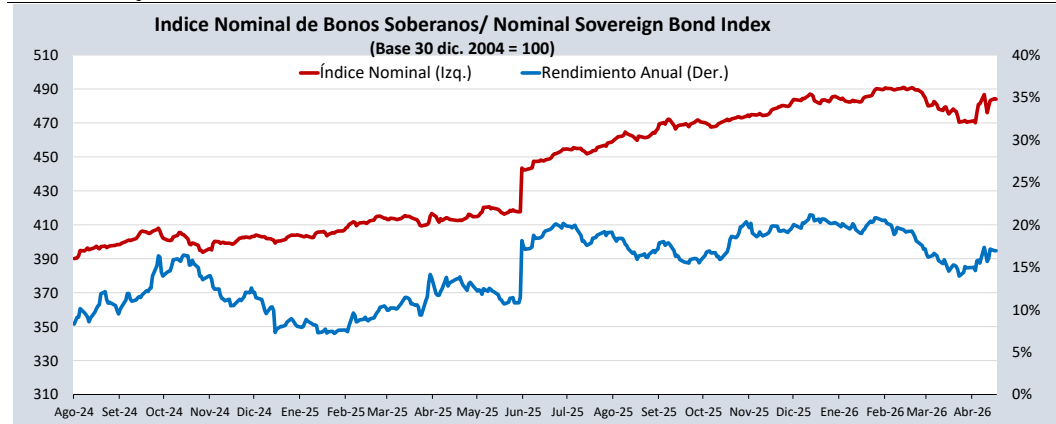
Bonos globales**** / Global bonds

Bonos / Bonds	ISIN	Saldo vigente Millones USD / Outstanding mills. USD	Cupón % / Coupon %	Precio / Price	Cambio / Change		Diferencial Precios compra- venta / Price spread bid- ask	Rendimiento% / Yields %	Cambio / Change (bps.)		Diferencial Tasas compra- venta (pbs) / Yield spread bid-ask (bps)	Análisis de sensibilidad / Sensitivity Analysis		
					Diario / Daily	Semanal / Weekly			Diario / Daily	Semanal / Weekly		Duración / Duration	Duración modificada / Modified duration	Vida media / Average life
25-ago-27	US715638BU55	449	4,125	100,1230	-0,03	-0,08	-0,51	4,0260	2	6	40	1,31	1,29	1,34
20-jun-30	US715638DA73	466	2,844	93,6060	-0,04	-0,25	-0,46	4,5470	1	8	13	3,91	3,82	4,16
30-mar-30	XS1373156618	€860	3,750	101,7600	0,00	0,02	-0,75	3,2550	0	-1	21	3,70	3,64	3,94
23-ene-31	US715638DF60	2 799	2,783	92,1690	-0,14	-0,36	-0,40	4,6370	4	10	10	4,44	4,34	4,76
01-dic-32	US715638DP43	1 000	1,862	83,2440	-0,02	-0,22	-0,42	4,8560	0	5	8	6,15	6,01	6,61
21-nov-33	US715638AP79	2 152	8,750	122,9220	-0,12	-0,27	-0,80	5,0690	1	3	11	5,74	5,60	7,58
11-mar-33	XS2314020806	€825	1,250	84,3960	0,02	0,08	-0,66	3,8760	0	-1	12	6,58	6,46	6,89
15-ene-34	US715638DU38	2 250	3,000	86,3480	-0,06	-0,36	-0,29	5,1630	1	7	5	6,82	6,65	7,73
08-feb-35	US715638EB48	1 250	5,375	101,4190	-0,22	-0,64	-0,49	5,1710	3	9	7	7,06	6,89	8,80
30-mar-36	US715638FC12	2 080	5,500	101,3810	-0,18	-0,73	-0,34	5,3190	2	9	4	7,78	7,58	9,94
17-nov-36	XS2408608219	€1 000	1,950	80,8600	0,06	0,22	-0,78	4,2320	-1	-3	11	9,37	9,17	10,57
14-mar-37	US715638AU64	1 130	6,550	109,4910	-0,21	-0,78	-0,70	5,3860	2	9	8	8,06	7,85	10,90
11-mar-41	US715638DS81	1 250	3,300	76,9050	-0,21	-0,81	-0,66	5,6080	2	10	8	11,31	11,01	14,89
18-nov-50	US715638BM30	2 545	5,625	96,7150	-0,19	-0,93	-0,70	5,8790	1	7	6	13,09	12,72	24,58
10-mar-51	US715638DT64	1 750	3,550	69,5870	-0,22	-0,91	-0,61	5,8950	2	9	6	14,82	14,39	24,89
08-ago-54	US715638EC21	1 750	5,875	97,6120	-0,20	-1,17	-0,61	6,0520	1	9	5	13,79	13,38	28,30
30-jun-55	US715638FD94	1 400	6,200	102,0000	-0,18	-1,13	-0,45	6,0520	1	8	3	13,72	13,32	29,19
01-dic-60	US715638DQ26	2 000	2,780	54,0090	-0,17	-1,09	-0,58	5,9190	2	12	6	17,29	16,79	34,61
15-ene-72	US715638DW93	1 000	3,600	62,8200	-0,20	-1,05	-0,67	5,9860	2	10	6	17,06	16,56	45,73
28-jul-21	US715638DR09	1 000	3,230	54,9800	-0,19	-0,90	-0,70	5,8930	2	9	7	17,42	16,92	95,27

Índice de bonos soberanos / Peruvian sovereign bond index

Índice / Index	Valor / Value	Cambio / Change		Rend anual % / Annual yield %	Cambio / Change (bps.)		Composición del índice (%) / Index composition (%)											
		Diario / Daily	Semanal / Weekly		Diario / Daily	Semanal / Weekly	12-Ago-28	12-Feb-29	12-Ago-31	12-Ago-32	12-Ago-33	12-Ago-34	12-Ago-35	12-Ago-37	12-Ago-39	12-Ago-40	12-Feb-42	12-Feb-55
Índice de bonos soberanos nominal / Nominal sovereign bond index	484	-0,4	3,0	16,95	1	42	1,55	4,40	8,43	12,28	14,26	12,54	12,92	12,55	10,44	5,89	2,81	1,94

Índice / Index	Valor / Value	Cambio / Change		Rend anual % / Annual yield %	Cambio / Change (bps.)		Composición del índice (%) / Index composition (%)				
		Diario / Daily	Semanal / Weekly		Diario / Daily	Semanal / Weekly	12-Feb-30	31-Ene-35	12-Feb-40	12-Feb-46	12-Feb-54
Índice de bonos soberanos real / Real sovereign bond index	252	0,20	9,37	16,88	-4	485	1,90	29,26	8,03	18,20	42,61



Fuente/Source: MEF, BCRP, BLOOMBERG, DATATEC.

* Para mayor información respecto a la valorización de los bonos y letras puede consultar en: http://www.mef.gob.pe/contenidos/tesoro_pub/gestion_act_pas/Manual_valorizacion_instrumentos_del_Tesoro.pdf

** Precio de los bonos a fecha de liquidación T+0.

*** Última negociación 1:30 pm

**** Información con horario de corte 4:30 pm.