



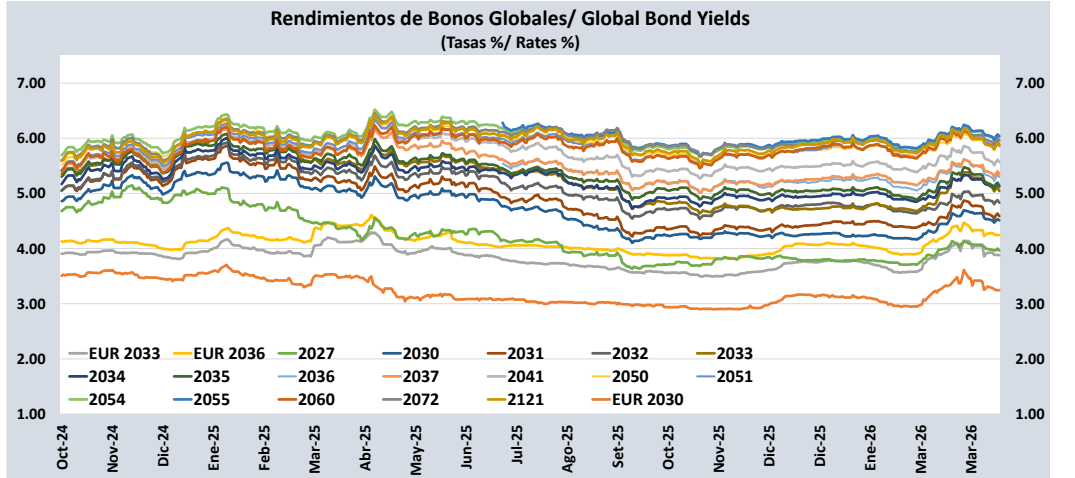
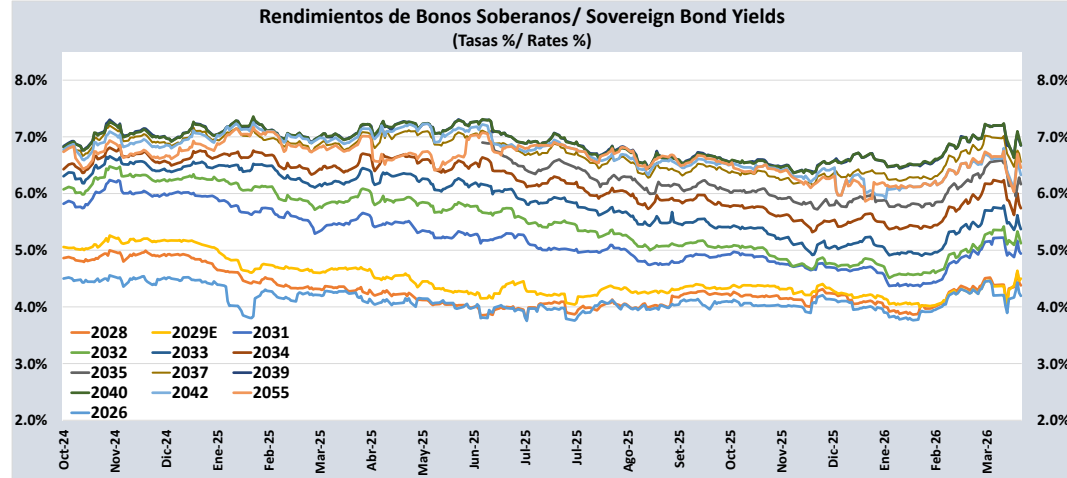
PERU: REPORTE DIARIO / DAILY REPORT

17/04/2026

Bonos soberanos / Sovereign bonds

Bonos* / Bonds				Saldo vigente	Cupón / Coupon (%)	Precio / Price				Rendimiento / Yield				N° Operaciones del día / No. Day Operations	Última Negociación*** / Last trade		Duración / Duration	Duración Modificada	Vida media / Average
Descripción / Description	ISIN	Nemónico / Mnemonic	Intereses corridos / Accrued Interest (%)			Millones S/. / Millions PEN	Postura / Position		Última neg. / Last trading day	Prom. ponderado** / Weighted average (%)	Postura / Position		Última neg. / Last trading day		Prom. ponderado / Weighted average (%)	Día / Date			
				Compra / Bid	Venta / Ask		Compra / Bid	Venta / Ask											
12-Ago-26	PEP01000C0J9	SB12AGO26	1,45	1 446	8,200	-	-	-	101,2693	-	-	-	4,1948	-	1-Abr-26	2	0,32	0,31	0,32
12-Ago-28	PEP01000C5D1	SB12AGO28	1,12	2 804	6,350	104.31	104.75	104.31	104,2712	4.35	4.15	4.35	4,3785	3	17-Abr-26	6	2,21	2,12	2,32
12-Feb-29	PEP01000C5F6	SB12FEB29E	1,05	8 025	5,940	103.70	104.37	103.70	103,7190	4.50	4.25	4.50	4,5000	9	17-Abr-26	23	2,66	2,55	2,82
12-Ago-31	PEP01000C4G7	SB12AGO31	1,23	14 560	6,950	108.99	109.42	109.42	109,2565	4.99	4.90	4.90	4,9392	4	17-Abr-26	103	4,59	4,38	5,32
12-Ago-32	PEP01000C5E9	SB12AGO32	1,09	22 072	6,150	105.14	105.43	105.38	105,4301	5.17	5.12	5.13	5,1224	3	17-Abr-26	5	5,39	5,12	6,32
12-Ago-33	PEP01000C5I0	SB12AGO33	1,29	24 199	7,300	111.05	111.93	111.61	111,4997	5.44	5.30	5.35	5,3711	9	17-Abr-26	133	5,91	5,61	7,32
12-Ago-34	PEP01000C5G4	SB12AGO34	0,95	24 259	5,400	96.43	98.08	97.95	97,7572	5.95	5.69	5.71	5,7396	9	17-Abr-26	116	6,82	6,45	8,32
12-Ago-35	PEP01000C5K6	SB12AGO35	1,21	23 577	6,850	105.39	105.81	105.64	105,5945	6.09	6.03	6.05	6,0570	18	17-Abr-26	121	7,13	6,73	9,32
12-Ago-37	PEP01000C2Z1	SB12AGO37	1,22	23 287	6,900	102.20	103.07	102.83	102,7869	6.63	6.52	6.55	6,5557	9	17-Abr-26	124	8,11	7,61	11,32
12-Ago-39	PEP01000C5J8	SB12AGO39	1,34	18 445	7,600	106.51	106.96	106.60	106,6387	6.86	6.81	6.85	6,8464	7	17-Abr-26	36	8,78	8,22	13,32
12-Ago-40	PEP01000C5H2	SB12AGO40	0,95	12 836	5,350	86.48	86.72	86.56	86,5331	6.86	6.83	6.85	6,8527	9	17-Abr-26	31	9,87	9,23	14,32
12-Feb-42	PEP01000C4L7	SB12FEB42	1,21	5 040	6,850	-	-	-	105,2324	-	-	-	6,3255	-	15-Abr-26	2	10,09	9,49	15,82
12-Feb-55	PEP01000C4S2	SB12FEB55	1,19	3 543	6,714	-	-	-	103,4473	-	-	-	6,4555	-	15-Abr-26	2	13,38	12,57	28,82
12-Feb-30	PEP01000C4U8	SB12FEB30	0,51	113	2,89%+VAC	-	-	-	103,5341	-	-	-	1,9061	-	18-Ago-23	20	3,69	3,62	3,82
31-Ene-35	PEP01000C85	SB31ENE35	1,55	1 764	7,39%+VAC	-	-	-	133,7714	-	-	-	2,9696	-	17-Dic-24	1	6,97	6,77	8,79
12-Feb-40	PEP01000C4V6	SB12FEB40	0,56	530	3,14%+VAC	-	-	-	92,9173	-	-	-	3,7845	-	23-Oct-25	5	11,30	10,89	13,82
12-Ago-46	PEP01000C1S8	SB12AGO46	0,68	1 306	3,83%+VAC	-	-	-	109,5610	-	-	-	3,1659	-	11-Oct-24	52	14,73	14,28	20,32
12-Feb-54	PEP01000C4T0	SB12FEB54	0,58	2 607	3,26%+VAC	-	-	-	103,4023	-	-	-	3,0621	-	10-Abr-26	2	18,82	18,26	27,82

Nota: Precios y rendimientos calculados de acuerdo a los criterios establecidos en el Manual de Valorización de Títulos de Tesoro Público, donde: Negociado (negro), Cotizado (naranja), Valorizado (verde) o Subasta (azul).
 Note: Prices and returns calculated according to the criteria established in the Manual for the Valuation of Public Treasury Securities, where: Negotiated (black), Listed (orange), Valued (green) or Auction (blue).



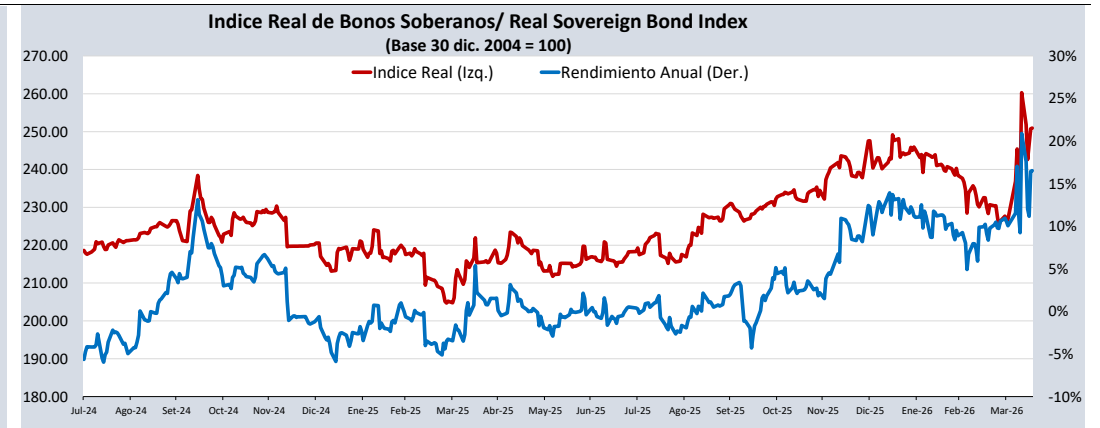
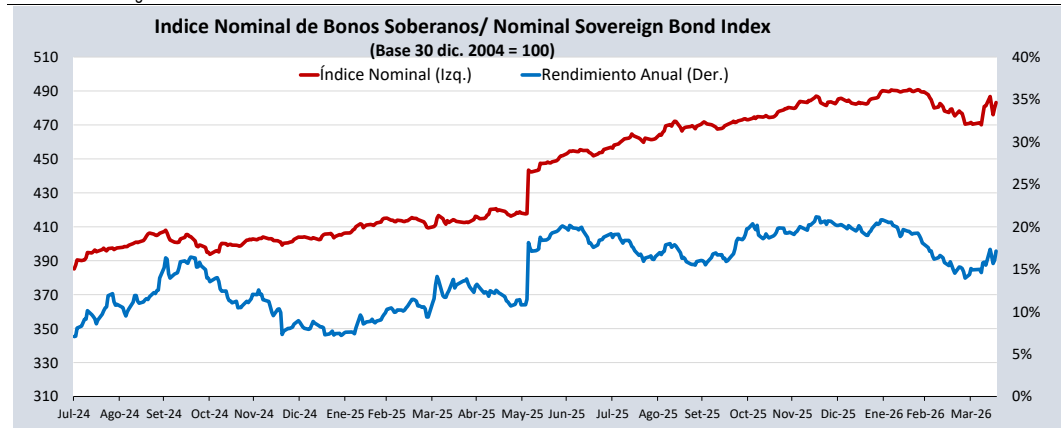
Bonos globales**** / Global bonds

Bonos / Bonds	ISIN	Saldo vigente Millones USD / Outstanding mills. USD	Cupón % / Coupon %	Precio / Price	Cambio / Change		Diferencial Precios compra- venta / Price spread bid- ask	Rendimiento% / Yields %	Cambio / Change (bps.)		Diferencial Tasas compra- venta (pbs) / Yield spread bid-ask (bps)	Análisis de sensibilidad / Sensitivity Analysis		
					Diario / Daily	Semanal / Weekly			Diario / Daily	Semanal / Weekly		Duración / Duration	Duración modificada / Modified duration	Vida media / Average life
25-ago-27	US715638BU55	449	4,125	100,2060	0,05	0,04	-0,47	3,9630	-4	-3	36	1,33	1,30	1,36
20-jun-30	US715638DA73	466	2,844	93,7250	0,08	0,12	-0,42	4,5120	-2	-3	12	3,92	3,83	4,18
30-mar-30	XS1373156618	€860	3,750	101,7980	0,00	0,24	-0,75	3,2450	0	-7	21	3,71	3,65	3,95
23-ene-31	US715638DF60	2 799	2,783	92,3590	0,21	0,21	-0,40	4,5880	-5	-4	10	4,45	4,35	4,77
01-dic-32	US715638DP43	1 000	1,862	83,3520	0,26	0,30	-0,41	4,8320	-5	-5	8	6,17	6,02	6,62
21-nov-33	US715638AP79	2 152	8,750	123,1230	0,48	0,83	-0,83	5,0430	-7	-12	12	5,75	5,61	7,59
11-mar-33	XS2314020806	€825	1,250	84,3570	0,03	0,26	-0,69	3,8810	0	-4	13	6,59	6,47	6,90
15-ene-34	US715638DU38	2 250	3,000	86,4740	0,32	0,16	-0,17	5,1400	-5	-2	3	6,84	6,66	7,74
08-feb-35	US715638EB48	1 250	5,375	101,7520	0,38	0,47	-0,48	5,1240	-5	-7	7	7,08	6,90	8,81
30-mar-36	US715638FC12	2 080	5,500	101,5560	0,40	0,28	-0,41	5,2960	-5	-4	5	7,80	7,59	9,95
17-nov-36	XS2408608219	€1 000	1,950	80,7590	0,00	0,23	-0,87	4,2450	0	-3	12	9,38	9,18	10,58
14-mar-37	US715638AU64	1 130	6,550	109,8200	0,45	0,42	-0,71	5,3490	-5	-5	8	8,07	7,86	10,91
11-mar-41	US715638DS81	1 250	3,300	77,2420	0,39	0,43	-0,64	5,5680	-4	-5	7	11,34	11,03	14,90
18-nov-50	US715638BM30	2 545	5,625	97,0390	0,53	0,48	-0,71	5,8530	-4	-4	6	13,12	12,75	24,59
10-mar-51	US715638DT64	1 750	3,550	69,9610	0,51	0,59	-0,59	5,8580	-5	-6	6	14,86	14,44	24,90
08-ago-54	US715638EC21	1 750	5,875	97,9900	0,39	0,32	-0,58	6,0230	-3	-2	4	13,83	13,42	28,31
30-jun-55	US715638FD94	1 400	6,200	102,1630	0,42	0,22	-0,47	6,0410	-3	-2	3	13,74	13,34	29,20
01-dic-60	US715638DQ26	2 000	2,780	54,3240	0,45	0,07	-0,57	5,8850	-5	-1	6	17,35	16,85	34,62
15-ene-72	US715638DW93	1 000	3,600	63,1040	0,40	0,07	-0,67	5,9590	-4	-1	6	17,12	16,63	45,74
28-jul-21	US715638DR09	1 000	3,230	55,2650	0,43	0,19	-0,62	5,8630	-5	-2	6	17,52	17,02	95,28

Índice de bonos soberanos / Peruvian sovereign bond index

Índice / Index	Valor / Value	Cambio / Change		Rend anual % / Annual yield %	Cambio / Change (bps.)		Composición del índice (%) / Index composition (%)											
		Diario / Daily	Semanal / Weekly		Diario / Daily	Semanal / Weekly	12-Ago-28	12-Feb-29	12-Ago-31	12-Ago-32	12-Ago-33	12-Ago-34	12-Ago-35	12-Ago-37	12-Ago-39	12-Ago-40	12-Feb-42	12-Feb-55
Índice de bonos soberanos nominal / Nominal sovereign bond index	483	3,3	2,1	17,14	109	166	1,55	4,40	8,42	12,31	14,29	12,54	12,93	12,52	10,43	5,88	2,81	1,94

Índice / Index	Valor / Value	Cambio / Change		Rend anual % / Annual yield %	Cambio / Change (bps.)		Composición del índice (%) / Index composition (%)				
		Diario / Daily	Semanal / Weekly		Diario / Daily	Semanal / Weekly	12-Feb-30	31-Ene-35	12-Feb-40	12-Feb-46	12-Feb-54
Índice de bonos soberanos real / Real sovereign bond index	251	0,20	-9,35	16,53	9	-437	1,90	29,27	8,01	18,17	42,66



Fuente/Source: MEF, BCRP, BLOOMBERG, DATATEC.

* Para mayor información respecto a la valorización de los bonos y letras puede consultar en: http://www.mef.gob.pe/contenidos/tesorero_pub/gestion_act_pas/Manual_valorizacion_instrumentos_del_Tesorero.pdf

** Precio de los bonos a fecha de liquidación T+0.

*** Última negociación 1:30 pm

**** Información con horario de corte 4:30 pm.