



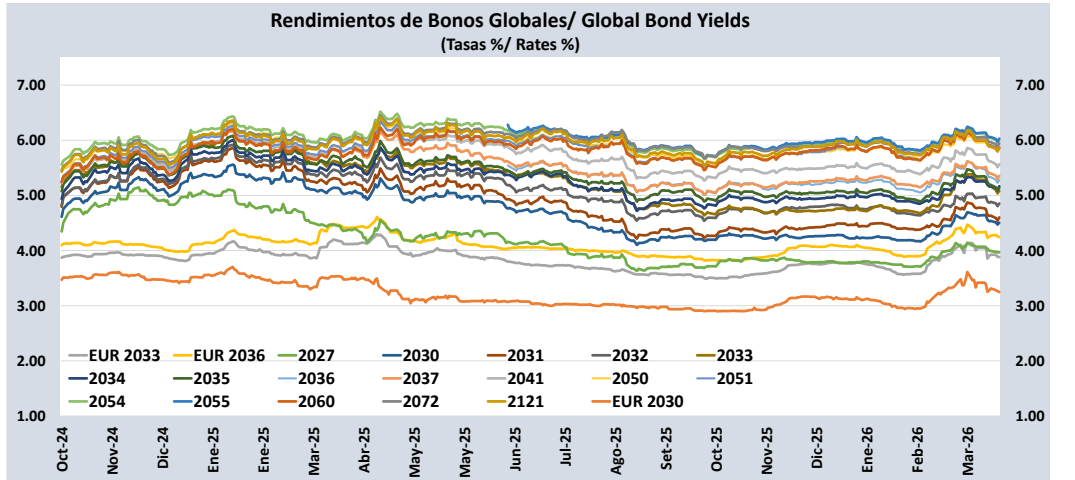
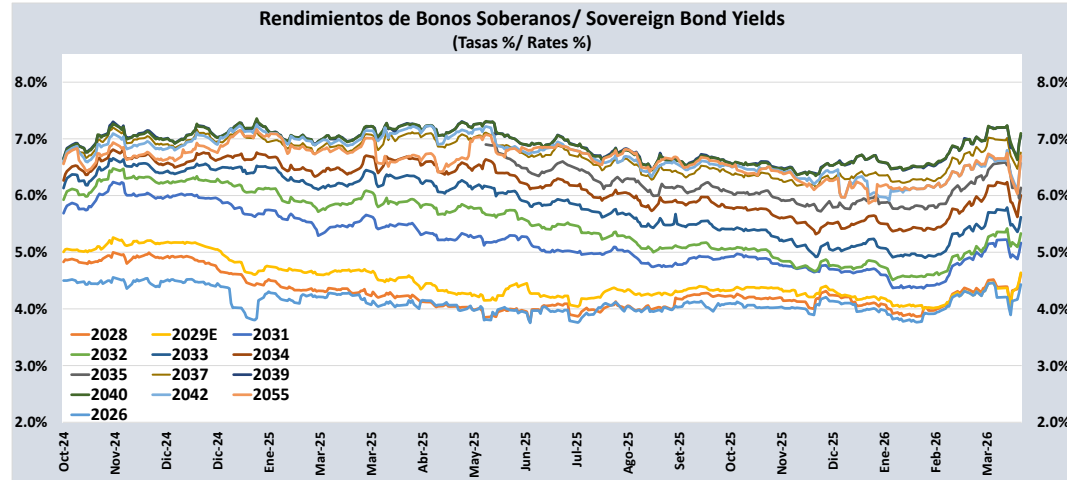
PERU: REPORTE DIARIO / DAILY REPORT

15/04/2026

Bonos soberanos / Sovereign bonds

Bonos* / Bonds				Saldo vigente	Cupón / Coupon (%)	Precio / Price				Rendimiento / Yield				N° Operaciones del día / No. Day Operations	Última Negociación*** / Last trade		Duración / Duration	Duración Modificada	Vida media / Average
Descripción / Description	ISIN	Nemónico / Mnemonic	Intereses corridos / Accrued Interest (%)			Millones S/ / Millions PEN	Postura / Position		Última neg. / Last trading day	Prom. ponderado** / Weighted average (%)	Postura / Position		Última neg. / Last trading day		Prom. ponderado / Weighted average (%)	Día / Date			
				Compra / Bid	Venta / Ask		Compra / Bid	Venta / Ask											
12-Ago-26	PEP01000C0J9	SB12AGO26	1,40	1 446	8,200	-	-	-	101,2147	-	-	-	4,4298	-	1-Abr-26	2	0,33	0,32	0,33
12-Ago-28	PEP01000C5D1	SB12AGO28	1,09	2 804	6,350	-	-	-	103,7580	-	-	-	4,6135	-	13-Abr-26	2	2,21	2,12	2,33
12-Feb-29	PEP01000C5F6	SB12FEB29E	1,02	8 025	5,940	103.31	103.71	103.71	103,3571	4.65	4.50	4.50	4,6385	29	15-Abr-26	68	2,66	2,55	2,83
12-Ago-31	PEP01000C4G7	SB12AGO31	1,19	14 560	6,950	107.99	108.52	108.23	108,1841	5.20	5.09	5.15	5,1640	10	15-Abr-26	25	4,59	4,37	5,33
12-Ago-32	PEP01000C5E9	SB12AGO32	1,05	22 072	6,150	104.08	104.41	104.25	104,2975	5.37	5.31	5.34	5,3320	3	15-Abr-26	26	5,39	5,11	6,33
12-Ago-33	PEP01000C5I0	SB12AGO33	1,25	24 199	7,300	109.87	110.20	110.05	109,9549	5.63	5.58	5.60	5,6185	3	15-Abr-26	41	5,90	5,59	7,33
12-Ago-34	PEP01000C5G4	SB12AGO34	0,92	24 259	5,400	95.65	96.74	96.14	96,0908	6.08	5.90	6.00	6,0038	24	15-Abr-26	140	6,81	6,43	8,33
12-Ago-35	PEP01000C5K6	SB12AGO35	1,17	23 127	6,850	103.86	104.15	103.93	103,9902	6.30	6.26	6.29	6,2829	53	15-Abr-26	366	7,12	6,70	9,33
12-Ago-37	PEP01000C2Z1	SB12AGO37	1,18	22 837	6,900	100.88	101.42	100.72	101,1973	6.80	6.73	6.82	6,7587	11	15-Abr-26	55	8,09	7,58	11,33
12-Ago-39	PEP01000C5J8	SB12AGO39	1,30	18 445	7,600	103.56	105.28	104.50	104,7644	7.20	7.00	7.09	7,0604	21	15-Abr-26	168	8,74	8,17	13,33
12-Ago-40	PEP01000C5H2	SB12AGO40	0,92	12 836	5,350	84.18	84.81	84.57	84,5856	7.15	7.07	7.10	7,0972	8	15-Abr-26	50	9,81	9,16	14,33
12-Feb-42	PEP01000C4L7	SB12FEB42	1,17	5 040	6,850	101.54	103.78	102.80	102,8037	6.70	6.47	6.57	6,5700	1	15-Abr-26	2	10,02	9,40	15,83
12-Feb-55	PEP01000C4S2	SB12FEB55	1,15	3 543	6,714	85.96	104.18	100.31	100,3101	8.00	6.40	6.70	6,7000	1	15-Abr-26	2	13,17	12,34	28,83
12-Feb-30	PEP01000C4U8	SB12FEB30	0,49	111	2,89%+VAC	-	-	-	102,9067	-	-	-	2,0745	-	18-Ago-23	20	3,69	3,62	3,83
31-Ene-35	PEP01000C85	SB31ENE35	1,51	1 743	7,39%+VAC	-	-	-	131,6178	-	-	-	3,2090	-	17-Dic-24	1	6,96	6,74	8,80
12-Feb-40	PEP01000C4V6	SB12FEB40	0,54	524	3,14%+VAC	-	-	-	90,6816	-	-	-	4,0072	-	23-Oct-25	5	11,27	10,83	13,83
12-Ago-46	PEP01000C1S8	SB12AGO46	0,66	1 290	3,83%+VAC	-	-	-	105,9114	-	-	-	3,4030	-	11-Oct-24	52	14,62	14,14	20,33
12-Feb-54	PEP01000C4T0	SB12FEB54	0,56	2 511	3,26%+VAC	-	-	-	99,0341	-	-	-	3,2988	-	10-Abr-26	2	18,60	18,00	27,83

Nota: Precios y rendimientos calculados de acuerdo a los criterios establecidos en el Manual de Valorización de Títulos de Tesoro Público, donde: Negociado (negro), Cotizado (naranja), Valorizado (verde) o Subasta (azul).
 Note: Prices and returns calculated according to the criteria established in the Manual for the Valuation of Public Treasury Securities, where: Negotiated (black), Listed (orange), Valued (green) or Auction (blue).



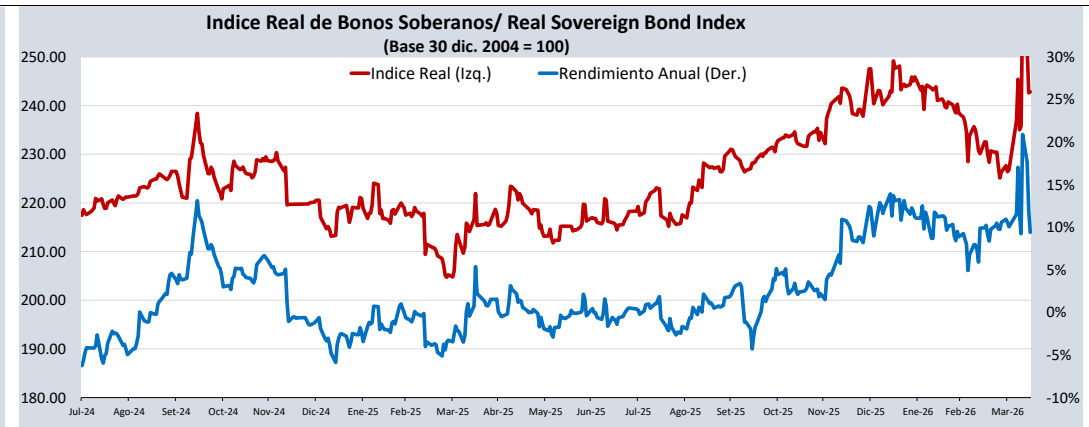
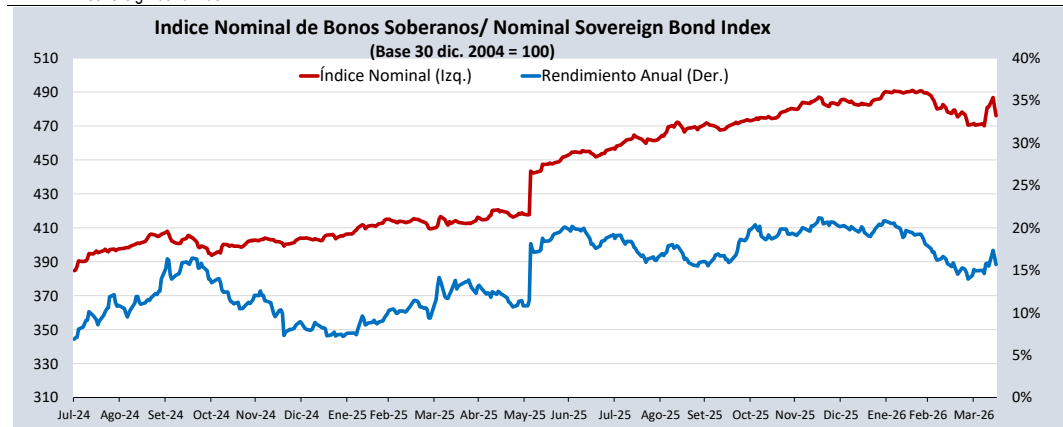
Bonos globales**** / Global bonds

Bonos / Bonds	ISIN	Saldo vigente Millones USD / Outstanding mills. USD	Cupón % / Coupon %	Precio / Price	Cambio / Change		Diferencial Precios compra- venta / Price spread bid- ask	Rendimiento% / Yields %	Cambio / Change (bps.)		Diferencial Tasas compra- venta (pbs) / Yield spread bid-ask (bps)	Análisis de sensibilidad / Sensitivity Analysis		
					Diario / Daily	Semanal / Weekly			Diario / Daily	Semanal / Weekly		Duración / Duration	Duración modificada / Modified duration	Vida media / Average life
25-ago-27	US715638BU55	449	4,125	100,2020	0,00	0,09	-0,49	3,9680	0	-7	37	1,33	1,31	1,36
20-jun-30	US715638DA73	466	2,844	93,7360	-0,12	0,22	-0,48	4,5050	4	-5	13	3,93	3,84	4,18
30-mar-30	XS1373156618	€860	3,750	101,8000	0,06	0,02	-0,75	3,2460	-2	-1	21	3,71	3,65	3,96
23-ene-31	US715638DF60	2 799	2,783	92,2860	-0,25	0,21	-0,41	4,6020	6	-4	10	4,46	4,36	4,77
01-dic-32	US715638DP43	1 000	1,862	83,2220	-0,24	0,23	-0,42	4,8530	5	-4	8	6,17	6,02	6,63
21-nov-33	US715638AP79	2 152	8,750	122,8620	-0,33	0,77	-0,78	5,0830	4	-12	11	5,75	5,61	7,60
11-mar-33	XS2314020806	€825	1,250	84,3240	0,01	-0,12	-0,66	3,8840	0	3	12	6,60	6,47	6,91
15-ene-34	US715638DU38	2 250	3,000	86,3060	-0,40	0,18	-0,35	5,1670	7	-3	6	6,84	6,67	7,75
08-feb-35	US715638EB48	1 250	5,375	101,6580	-0,41	0,72	-0,49	5,1380	6	-10	7	7,08	6,91	8,81
30-mar-36	US715638FC12	2 080	5,500	101,6760	-0,43	0,66	-0,28	5,2810	6	-9	4	7,80	7,60	9,96
17-nov-36	XS2408608219	€1 000	1,950	80,7480	0,11	-0,10	-0,87	4,2440	-2	2	12	9,38	9,19	10,59
14-mar-37	US715638AU64	1 130	6,550	109,7550	-0,52	0,66	-0,73	5,3570	6	-8	8	8,08	7,87	10,91
11-mar-41	US715638DS81	1 250	3,300	77,2600	-0,46	0,81	-0,61	5,5650	5	-9	7	11,34	11,03	14,91
18-nov-50	US715638BM30	2 545	5,625	97,0110	-0,63	0,73	-0,65	5,8550	5	-6	5	13,13	12,75	24,59
10-mar-51	US715638DT64	1 750	3,550	69,8780	-0,62	0,78	-0,56	5,8650	6	-8	5	14,86	14,44	24,90
08-ago-54	US715638EC21	1 750	5,875	98,1580	-0,63	0,81	-0,63	6,0100	5	-6	5	13,84	13,44	28,31
30-jun-55	US715638FD94	1 400	6,200	102,3120	-0,81	0,59	-0,34	6,0300	6	-4	2	13,76	13,35	29,21
01-dic-60	US715638DQ26	2 000	2,780	54,4560	-0,64	0,60	-0,59	5,8700	7	-6	6	17,38	16,88	34,63
15-ene-72	US715638DW93	1 000	3,600	63,2590	-0,61	0,58	-0,61	5,9440	6	-5	6	17,16	16,67	45,75
28-jul-21	US715638DR09	1 000	3,230	55,2820	-0,60	0,58	-0,65	5,8620	6	-6	7	17,53	17,03	95,29

Índice de bonos soberanos / Peruvian sovereign bond index

Índice / Index	Valor / Value	Cambio / Change		Rend anual % / Annual yield %	Cambio / Change (bps.)		Composición del índice (%) / Index composition (%)											
		Diario / Daily	Semanal / Weekly		Diario / Daily	Semanal / Weekly	12-Ago-28	12-Feb-29	12-Ago-31	12-Ago-32	12-Ago-33	12-Ago-34	12-Ago-35	12-Ago-37	12-Ago-39	12-Ago-40	12-Feb-42	12-Feb-55
Índice de bonos soberanos nominal / Nominal sovereign bond index	476	-5,0	0,1	15,67	-85	-8	1,56	4,45	8,46	12,36	14,30	12,51	12,93	12,51	10,40	5,83	2,79	1,91

Índice / Index	Valor / Value	Cambio / Change		Rend anual % / Annual yield %	Cambio / Change (bps.)		Composición del índice (%) / Index composition (%)				
		Diario / Daily	Semanal / Weekly		Diario / Daily	Semanal / Weekly	12-Feb-30	31-Ene-35	12-Feb-40	12-Feb-46	12-Feb-54
Índice de bonos soberanos real / Real sovereign bond index	243	0,19	7,79	9,41	-262	-203	1,95	29,71	8,07	18,12	42,16



Fuente/Source: MEF, BCRP, BLOOMBERG, DATATEC.

* Para mayor información respecto a la valorización de los bonos y letras puede consultar en: http://www.mef.gov.pe/contenidos/tesoro_pub/gestion_act_pas/Manual_valorizacion_instrumentos_del_Tesoro.pdf

** Precio de los bonos a fecha de liquidación T+0.

*** Última negociación 1:30 pm

**** Información con horario de corte 4:30 pm.