



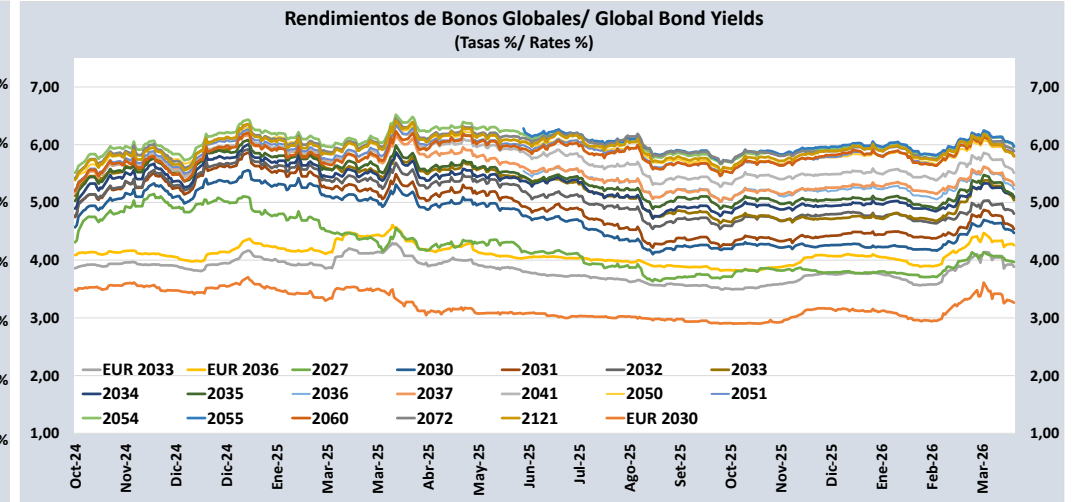
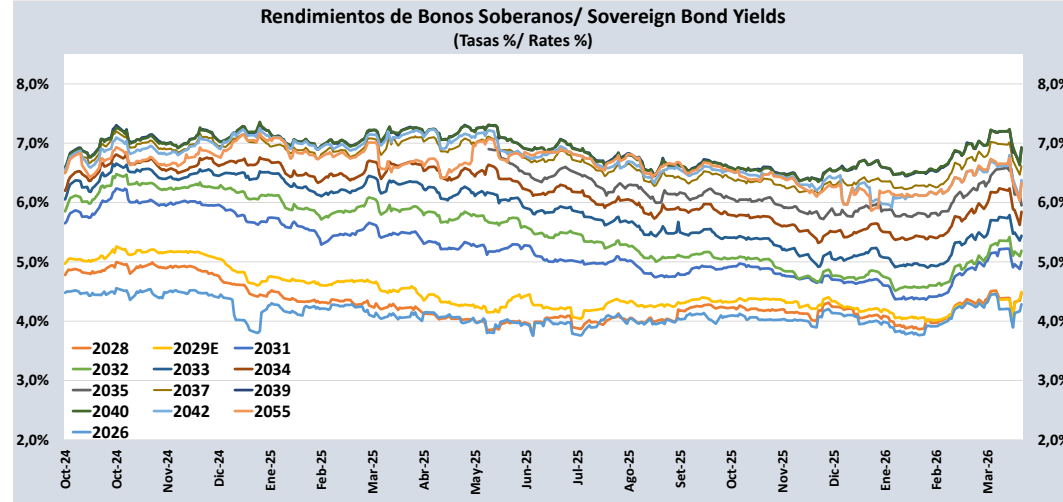
PERU: REPORTE DIARIO / DAILY REPORT

14/04/2026

Bonos soberanos / Sovereign bonds

Bonos* / Bonds			Saldo vigente	Cupón / Coupon (%)	Precio / Price				Rendimiento / Yield				N° Operaciones del día / No. Day Operations	Última Negociación*** / Last trade		Duración / Duration	Duración Modificada / Modified	Vida media / Average life	
Descripción / Description	ISIN	Nemónico / Mnemonic			Intereses corridos / Accrued Interest (%)	Millones S./ / Millions PEN	Postura / Position		Última neg. / Last trading day	Prom. ponderado** / Weighted average (%)	Postura / Position			Última neg. / Last trading day	Prom. ponderado / Weighted average (%)				Día / Date
			Compra / Bid	Venta / Ask			Compra / Bid	Venta / Ask											
12-Ago-26	PEP01000C0J9	SB12AGO26	1,38	1 446	8,200	-	-	-	101,2725	-	-	-	4,2848	-	1-Abr-26	2	0,33	0,32	0,33
12-Ago-28	PEP01000C5D1	SB12AGO28	1,07	2 804	6,350	-	-	-	104,0851	-	-	-	4,4685	-	13-Abr-26	2	2,22	2,12	2,33
12-Feb-29	PEP01000C5F6	SB12FEB29E	1,00	8 025	5,940	-	-	-	103,7471	-	-	-	4,4935	-	13-Abr-26	4	2,67	2,55	2,83
12-Ago-31	PEP01000C4G7	SB12AGO31	1,17	14 560	6,950	108.87	109.20	108.96	108,9897	5.02	4.95	5.00	4,9971	30	14-Abr-26	62	4,60	4,38	5,33
12-Ago-32	PEP01000C5E9	SB12AGO32	1,04	22 072	6,150	105.01	105.39	105.12	105,0785	5.20	5.13	5.18	5,1881	29	14-Abr-26	74	5,39	5,13	6,33
12-Ago-33	PEP01000C5I0	SB12AGO33	1,23	24 199	7,300	110.06	111.32	111.00	111,0669	5.60	5.40	5.45	5,4414	5	14-Abr-26	14	5,92	5,61	7,33
12-Ago-34	PEP01000C5G4	SB12AGO34	0,91	24 259	5,400	97.31	97.69	97.69	97,0971	5.81	5.75	5.75	5,8434	26	14-Abr-26	150	6,83	6,45	8,33
12-Ago-35	PEP01000C5K6	SB12AGO35	1,15	23 127	6,850	104.22	105.43	105.36	105,0294	6.25	6.08	6.09	6,1365	54	14-Abr-26	192	7,13	6,72	9,33
12-Ago-37	PEP01000C2Z1	SB12AGO37	1,16	22 837	6,900	101.65	102.83	102.59	102,3546	6.70	6.55	6.58	6,6107	77	14-Abr-26	232	8,11	7,61	11,33
12-Ago-39	PEP01000C5J8	SB12AGO39	1,28	18 445	7,600	106.16	107.05	106.25	105,9394	6.90	6.80	6.89	6,9259	30	14-Abr-26	101	8,77	8,21	13,33
12-Ago-40	PEP01000C5H2	SB12AGO40	0,90	12 836	5,350	86.13	86.96	86.15	85,9453	6.90	6.80	6.90	6,9253	41	14-Abr-26	321	9,86	9,22	14,33
12-Feb-42	PEP01000C4L7	SB12FEB42	1,15	5 040	6,850	-	-	-	104,7251	-	-	-	6,3761	-	8-Abr-26	2	10,08	9,48	15,83
12-Feb-55	PEP01000C4S2	SB12FEB55	1,13	3 543	6,714	-	-	-	105,1733	-	-	-	6,3261	-	8-Abr-26	0,01	13,51	12,71	28,83
12-Feb-30	PEP01000C4U8	SB12FEB30	0,49	111	2,89%+VAC	-	-	-	103,4711	-	-	-	1,9248	-	18-Ago-23	20	3,70	3,63	3,83
31-Ene-35	PEP01000CV85	SB31ENE35	1,49	1 743	7,39%+VAC	-	-	-	132,9782	-	-	-	3,0595	-	17-Dic-24	1	6,98	6,77	8,80
12-Feb-40	PEP01000C4V6	SB12FEB40	0,53	524	3,14%+VAC	-	-	-	92,1656	-	-	-	3,8584	-	23-Oct-25	5	11,30	10,88	13,83
12-Ago-46	PEP01000C1S8	SB12AGO46	0,65	1 290	3,83%+VAC	-	-	-	109,7438	-	-	-	3,1545	-	11-Oct-24	52	14,74	14,29	20,33
12-Feb-54	PEP01000C4T0	SB12FEB54	0,55	2 511	3,26%+VAC	-	-	-	105,5580	-	-	-	2,9502	-	10-Abr-26	2	18,94	18,40	27,83

Nota: Precios y rendimientos calculados de acuerdo a los criterios establecidos en el Manual de Valorización de Títulos de Tesoro Público, donde: Negociado (negro), Cotizado (naranja), Valorizado (verde) o Subasta (azul).
 Note: Prices and returns calculated according to the criteria established in the Manual for the Valuation of Public Treasury Securities, where: Negotiated (black), Listed (orange), Valued (green) or Auction (blue).



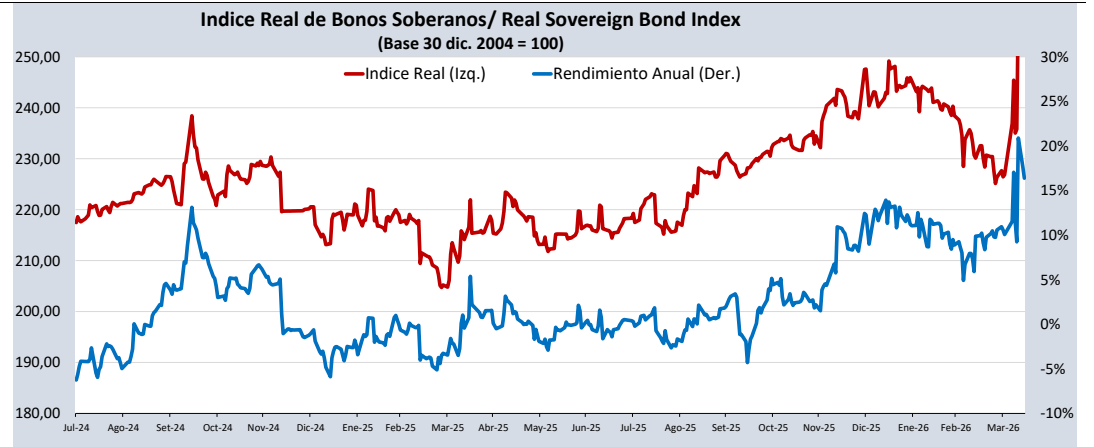
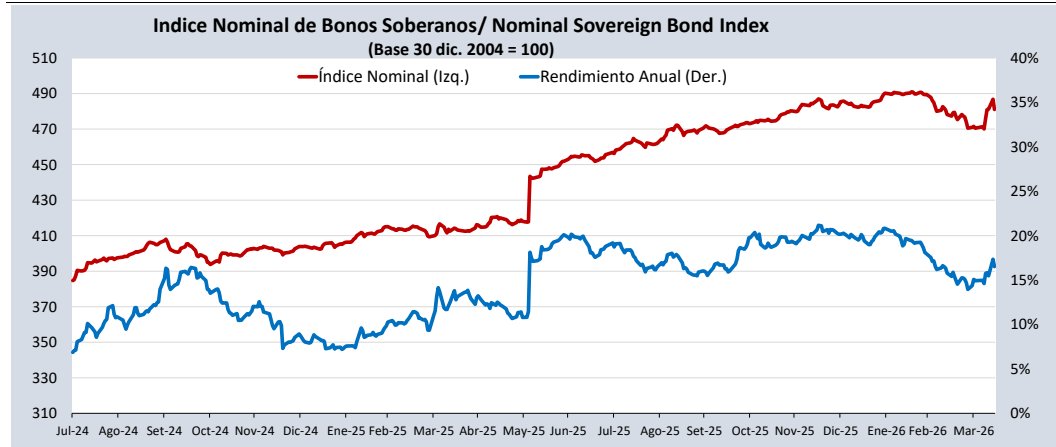
Bonos globales**** / Global bonds

Bonos / Bonds	ISIN	Saldo vigente Millones USD / Outstanding mills. USD	Cupón % / Coupon %	Precio / Price	Cambio / Change		Diferencial Precios compra- venta / Price spread bid- ask	Rendimiento% / Yields %	Cambio / Change (bps.)		Diferencial Tasas compra- venta (pbs) / Yield spread bid-ask (bps)	Análisis de sensibilidad / Sensitivity Analysis		
					Diario / Daily	Semanal / Weekly			Diario / Daily	Semanal / Weekly		Duración / Duration	Duración modificada / Modified duration	Vida media / Average life
25-ago-27	US715638BU55	449	4,125	100,2020	0,01	0,10	-0,48	3,9680	-1	-8	37	1,33	1,31	1,36
20-jun-30	US715638DA73	466	2,844	93,8580	0,15	0,67	-0,51	4,4700	-4	-18	14	3,93	3,84	4,18
30-mar-30	XS1373156618	€860	3,750	101,7370	0,07	0,47	-0,75	3,2640	-2	-13	21	3,72	3,66	3,96
23-ene-31	US715638DF60	2 799	2,783	92,5330	0,21	0,90	-0,42	4,5400	-5	-21	10	4,46	4,36	4,78
01-dic-32	US715638DP43	1 000	1,862	83,4590	0,26	0,91	-0,46	4,8050	-5	-17	9	6,17	6,03	6,63
21-nov-33	US715638AP79	2 152	8,750	123,1920	0,43	1,65	-0,67	5,0380	-6	-24	9	5,76	5,62	7,60
11-mar-33	XS2314020806	€825	1,250	84,3160	0,23	1,04	-0,75	3,8840	-4	-19	14	6,60	6,47	6,91
15-ene-34	US715638DU38	2 250	3,000	86,7080	0,24	0,93	-0,25	5,0970	-4	-15	4	6,85	6,68	7,75
08-feb-35	US715638EB48	1 250	5,375	102,0640	0,46	1,79	-0,56	5,0800	-6	-25	8	7,09	6,91	8,82
30-mar-36	US715638FC12	2 080	5,500	102,1090	0,45	1,77	-0,28	5,2250	-6	-23	4	7,81	7,61	9,96
17-nov-36	XS2408608219	€1 000	1,950	80,6350	0,18	0,62	-0,87	4,2590	-2	-8	12	9,39	9,19	10,59
14-mar-37	US715638AU64	1 130	6,550	110,2720	0,53	1,90	-0,64	5,2980	-6	-22	7	8,09	7,88	10,92
11-mar-41	US715638DS81	1 250	3,300	77,7200	0,50	2,01	-0,61	5,5110	-6	-23	7	11,36	11,05	14,91
18-nov-50	US715638BM30	2 545	5,625	97,6420	0,65	2,13	-0,68	5,8060	-5	-17	5	13,17	12,80	24,59
10-mar-51	US715638DT64	1 750	3,550	70,4980	0,72	2,16	-0,59	5,8040	-7	-22	6	14,91	14,49	24,91
08-ago-54	US715638EC21	1 750	5,875	98,7840	0,67	2,28	-0,62	5,9640	-5	-17	5	13,89	13,49	28,32
30-jun-55	US715638FD94	1 400	6,200	103,1250	0,73	2,21	-0,30	5,9720	-5	-16	2	13,82	13,42	29,21
01-dic-60	US715638DQ26	2 000	2,780	55,0990	0,48	1,86	-0,58	5,8020	-5	-20	6	17,49	16,99	34,63
15-ene-72	US715638DW93	1 000	3,600	63,8730	0,46	1,89	-0,67	5,8870	-4	-18	6	17,28	16,79	45,75
28-jul-21	US715638DR09	1 000	3,230	55,8810	0,47	1,93	-0,68	5,7990	-5	-20	7	17,72	17,22	95,29

Índice de bonos soberanos / Peruvian sovereign bond index

Índice / Index	Valor / Value	Cambio / Change		Rend anual % / Annual yield %	Cambio / Change (bps.)		Composición del índice (%) / Index composition (%)											
		Diario / Daily	Semanal / Weekly		Diario / Daily	Semanal / Weekly	12-Ago-28	12-Feb-29	12-Ago-31	12-Ago-32	12-Ago-33	12-Ago-34	12-Ago-35	12-Ago-37	12-Ago-39	12-Ago-40	12-Feb-42	12-Feb-55
Índice de bonos soberanos nominal / Nominal sovereign bond index	481	-5,7	11,0	16,53	-82	192	1,55	4,42	8,44	12,32	14,29	12,50	12,92	12,51	10,40	5,86	2,81	1,98

Índice / Index	Valor / Value	Cambio / Change		Rend anual % / Annual yield %	Cambio / Change (bps.)		Composición del índice (%) / Index composition (%)				
		Diario / Daily	Semanal / Weekly		Diario / Daily	Semanal / Weekly	12-Feb-30	31-Ene-35	12-Feb-40	12-Feb-46	12-Feb-54
Índice de bonos soberanos real / Real sovereign bond index	252	0,20	6,64	16,39	-123	-66	1,88	28,90	7,89	18,07	43,25



Fuente/Source: MEF, BCRP, BLOOMBERG, DATATEC.

* Para mayor información respecto a la valorización de los bonos y letras puede consultar en: http://www.mef.gob.pe/contenidos/tesoro_pub/gestion_act_pas/Manual_valorizacion_instrumentos_del_Tesoro.pdf

** Precio de los bonos a fecha de liquidación T+0.

*** Última negociación 1:30 pm

**** Información con horario de corte 4:30 pm.