



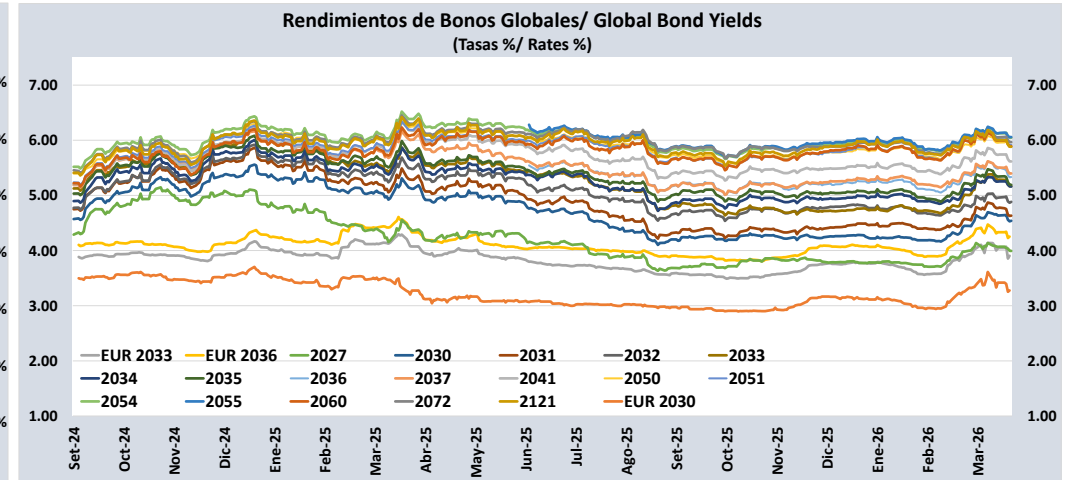
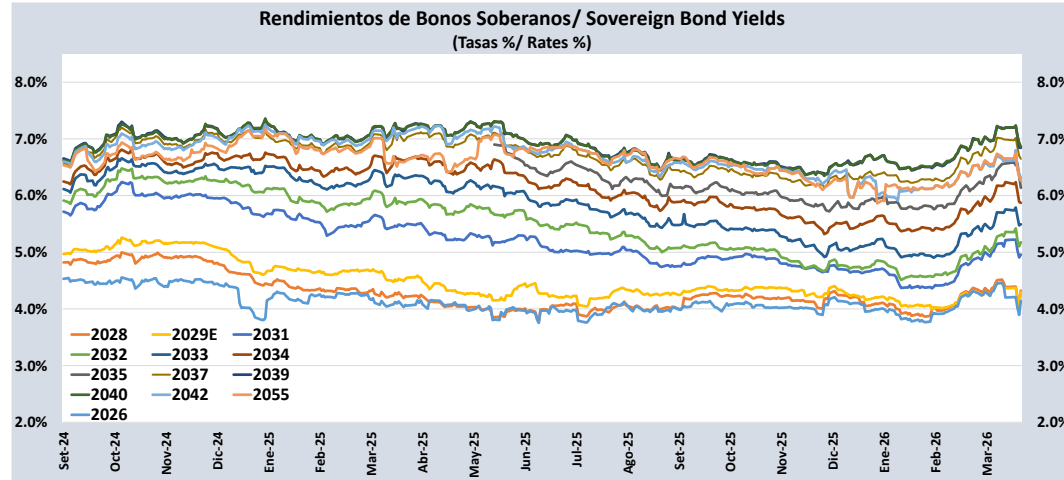
PERU: REPORTE DIARIO / DAILY REPORT

10/04/2026

Bonos soberanos / Sovereign bonds

Bonos* / Bonds				Saldo vigente Millones S/. / Millions PEN	Cupón / Coupon (%)	Precio / Price				Rendimiento / Yield				N° Operaciones del día / No. Day Operations	Última Negociación*** / Last trade		Duración / Duration	Duración Modificada	Vida media / Average
Descripción / Description	ISIN	Nemónico / Mnemonic	Intereses corridos / Accrued Interest (%)			Postura / Position		Última neg. / Last trading day	Prom. ponderado** / Weighted average (%)	Postura / Position		Última neg. / Last trading day	Prom. ponderado / Weighted average (%)		Día / Date	Monto (Mills. S.) / Amount (Millions PEN)			
				Compra / Bid	Venta / Ask	Compra / Bid	Venta / Ask												
12-Ago-26	PEP01000C0J9	SB12AGO26	1,29	1 446	8,200	-	-	-	101,3648	-	-	-	4,1388	-	1-Abr-26	2,0	0,34	0,33	0,34
12-Ago-28	PEP01000C5D1	SB12AGO28	1,00	2 804	6,350	-	-	-	104,4321	-	-	-	4,3225	-	17-Feb-26	11,7	2,23	2,14	2,34
12-Feb-29	PEP01000C5F6	SB12FEB29E	0,94	8 025	5,940	103,73	104,26	104,53	104,2829	4,50	4,30	4,20	4,3000	2	10-Abr-26	4,00	2,68	2,57	2,84
12-Ago-31	PEP01000C4G7	SB12AGO31	1,09	14 560	6,950	108,97	109,31	109,21	109,1874	5,00	4,93	4,95	4,9598	35	10-Abr-26	153,4	4,61	4,39	5,34
12-Ago-32	PEP01000C5E9	SB12AGO32	0,97	22 072	6,150	105,04	105,67	105,56	105,1588	5,20	5,08	5,10	5,1749	18	10-Abr-26	172,2	5,40	5,14	6,34
12-Ago-33	PEP01000C5I0	SB12AGO33	1,15	24 199	7,300	110,61	111,64	111,14	110,7527	5,51	5,35	5,43	5,4936	14	10-Abr-26	150,9	5,93	5,62	7,34
12-Ago-34	PEP01000C5G4	SB12AGO34	0,85	24 259	5,400	96,99	97,69	97,06	96,9186	5,86	5,75	5,85	5,8713	38	10-Abr-26	170,6	6,84	6,46	8,34
12-Ago-35	PEP01000C5K6	SB12AGO35	1,08	23 127	6,850	105,04	105,50	105,22	105,0220	6,14	6,07	6,11	6,1383	85	10-Abr-26	401,1	8,12	7,61	9,34
12-Ago-37	PEP01000C2Z1	SB12AGO37	1,09	22 987	6,900	102,08	102,20	102,52	102,0764	6,65	6,63	6,59	6,6464	37	10-Abr-26	203,7	8,80	8,24	11,34
12-Ago-39	PEP01000C5J8	SB12AGO39	1,20	18 445	7,600	106,70	107,19	106,96	106,6956	6,84	6,79	6,81	6,8409	18	10-Abr-26	122,0	9,88	9,25	13,34
12-Ago-40	PEP01000C5H2	SB12AGO40	0,84	12 836	5,350	86,55	87,04	86,47	86,4657	6,85	6,79	6,86	6,8599	10	10-Abr-26	68,6	10,11	9,51	14,34
12-Feb-42	PEP01000C4L7	SB12FEB42	1,08	5 040	6,850	-	-	-	105,3877	-	-	-	6,3107	-	8-Abr-26	2,1	13,58	12,78	15,84
12-Feb-55	PEP01000C4S2	SB12FEB55	1,06	3 543	6,714	-	-	-	106,0646	-	-	-	6,2607	-	8-Abr-26	0,01	3,71	3,64	28,84
12-Feb-30	PEP01000C4U8	SB12FEB30	0,45	111	2,89%+VAC	-	-	-	103,9649	-	-	-	1,7972	-	24-Mar-26	0	6,99	6,78	3,84
31-Ene-35	PEP01000C85	SB31ENE35	1,41	1 745	7,39%+VAC	-	-	-	132,8773	-	-	-	3,0746	-	17-Dic-24	2	11,32	10,91	8,81
12-Feb-40	PEP01000C4V6	SB12FEB40	0,49	524	3,14%+VAC	-	-	-	92,9024	-	-	-	3,7853	-	23-Oct-25	5	14,79	14,34	13,84
12-Ago-46	PEP01000C1S8	SB12AGO46	0,60	1 291	3,83%+VAC	-	-	-	110,7562	-	-	-	3,0910	-	11-Oct-24	52	18,12	17,46	20,34
12-Feb-54	PEP01000C4T0	SB12FEB54	0,51	2 513	3,26%+VAC	-	-	90,57	90,5686	-	-	3,80	3,8000	1	10-Abr-26	2	18,27	17,46	27,84

Nota: Precios y rendimientos calculados de acuerdo a los criterios establecidos en el Manual de Valorización de Títulos de Tesoro Público, donde: Negociado (negro), Cotizado (naranja), Valorizado (verde) o Subasta (azul).
 Note: Prices and returns calculated according to the criteria established in the Manual for the Valuation of Public Treasury Securities, where: Negotiated (black), Listed (orange), Valued (green) or Auction (blue).



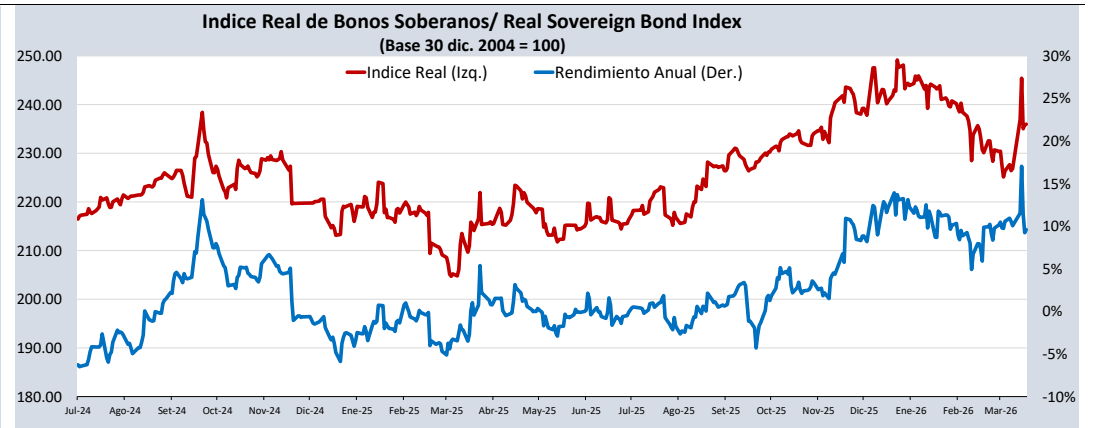
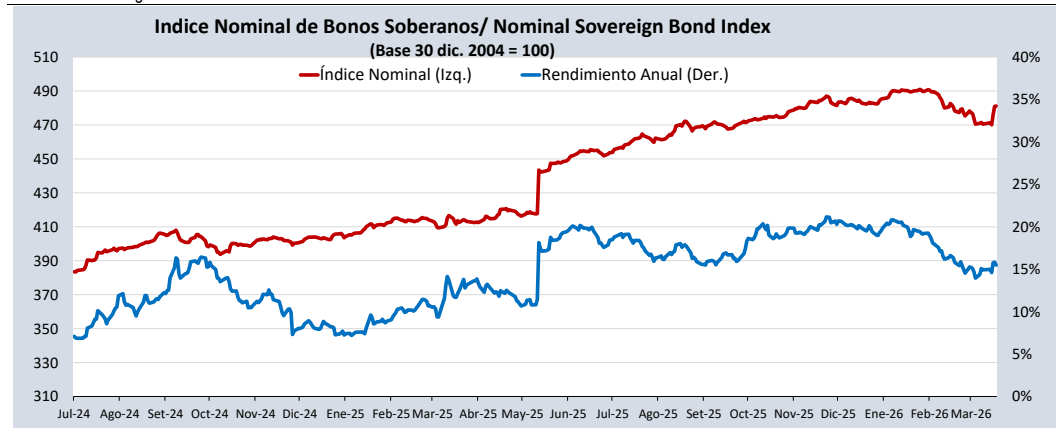
Bonos globales**** / Global bonds

Bonos / Bonds	ISIN	Saldo vigente Millones USD / Outstanding mills. USD	Cupón % / Coupon %	Precio / Price	Cambio / Change		Diferencial Precios compra- venta / Price spread bid- ask	Rendimiento% / Yields %	Cambio / Change (bps.)		Diferencial Tasas compra- venta (pbs) / Yield spread bid-ask (bps)	Análisis de sensibilidad / Sensitivity Analysis		
					Diario / Daily	Semanal / Weekly			Diario / Daily	Semanal / Weekly		Duración / Duration	Duración modificada / Modified duration	Vida media / Average life
25-ago-27	US715638BU55	449	4,125	100,1690	0,00	0,10	-0,50	3,9940	0	-8	38	1,34	1,32	1,38
20-jun-30	US715638DA73	466	2,844	93,5990	-0,02	0,38	-0,45	4,5390	1	-10	13	3,94	3,85	4,19
30-mar-30	XS1373156618	€860	3,750	101,5570	-0,14	0,38	-0,65	3,3140	4	-11	18	3,73	3,67	3,97
23-ene-31	US715638DF60	2 799	2,783	92,1490	0,00	0,62	-0,42	4,6330	0	-15	11	4,47	4,37	4,79
01-dic-32	US715638DP43	1 000	1,862	83,0520	-0,06	0,44	-0,42	4,8840	2	-8	8	6,18	6,04	6,64
21-nov-33	US715638AP79	2 152	8,750	122,2940	-0,02	0,80	-0,75	5,1660	0	-12	11	5,76	5,62	7,61
11-mar-33	XS2314020806	€825	1,250	84,0980	-0,08	0,69	-0,64	3,9230	2	-12	12	6,61	6,48	6,92
15-ene-34	US715638DU38	2 250	3,000	86,3180	0,03	0,56	-0,30	5,1620	0	-9	5	6,85	6,68	7,76
08-feb-35	US715638EB48	1 250	5,375	101,2800	0,02	1,07	-0,44	5,1910	0	-15	6	7,09	6,91	8,83
30-mar-36	US715638FC12	2 080	5,500	101,2730	-0,05	1,28	-0,22	5,3330	1	-17	3	7,81	7,61	9,97
17-nov-36	XS2408608219	€1 000	1,950	80,5310	-0,13	0,48	-0,81	4,2720	2	-6	11	9,40	9,20	10,60
14-mar-37	US715638AU64	1 130	6,550	109,3980	-0,03	0,90	-0,60	5,3990	0	-11	7	8,09	7,87	10,93
11-mar-41	US715638DS81	1 250	3,300	76,8140	0,03	1,08	-0,63	5,6160	0	-13	7	11,34	11,03	14,92
18-nov-50	US715638BM30	2 545	5,625	96,5570	-0,11	0,86	-0,63	5,8910	1	-7	5	13,11	12,74	24,61
10-mar-51	US715638DT64	1 750	3,550	69,3730	-0,04	1,05	-0,56	5,9150	0	-11	6	14,83	14,41	24,92
08-ago-54	US715638EC21	1 750	5,875	97,6670	-0,04	1,04	-0,63	6,0470	0	-8	5	13,82	13,42	28,33
30-jun-55	US715638FD94	1 400	6,200	101,9410	0,00	1,03	-0,41	6,0570	0	-7	3	13,75	13,34	29,22
01-dic-60	US715638DQ26	2 000	2,780	54,2510	-0,02	0,97	-0,58	5,8920	0	-11	6	17,36	16,86	34,64
15-ene-72	US715638DW93	1 000	3,600	63,0290	0,02	0,95	-0,64	5,9660	0	-9	6	17,13	16,63	45,76
28-jul-21	US715638DR09	1 000	3,230	55,0760	0,02	1,13	-0,67	5,8830	0	-12	7	17,48	16,98	95,30

Índice de bonos soberanos / Peruvian sovereign bond index

Índice / Index	Valor / Value	Cambio / Change		Rend anual % / Annual yield %	Cambio / Change (bps.)		Composición del índice (%) / Index composition (%)											
		Diario / Daily	Semanal / Weekly		Diario / Daily	Semanal / Weekly	12-Ago-28	12-Feb-29	12-Ago-31	12-Ago-32	12-Ago-33	12-Ago-34	12-Ago-35	12-Ago-37	12-Ago-39	12-Ago-40	12-Feb-42	12-Feb-55
Índice de bonos soberanos nominal / Nominal sovereign bond index	481	0,2	10,7	15,48	-36	55	1,55	4,44	8,44	12,32	14,24	12,47	12,90	12,47	10,46	5,89	2,82	2,00

Índice / Index	Valor / Value	Cambio / Change		Rend anual % / Annual yield %	Cambio / Change (bps.)		Composición del índice (%) / Index composition (%)				
		Diario / Daily	Semanal / Weekly		Diario / Daily	Semanal / Weekly	12-Feb-30	31-Ene-35	12-Feb-40	12-Feb-46	12-Feb-54
Índice de bonos soberanos real / Real sovereign bond index	236	0,18	9,13	9,60	35	-47	2,01	30,68	8,45	19,38	39,47



Fuente/Source: MEF, BCRP, BLOOMBERG, DATATEC.

* Para mayor información respecto a la valorización de los bonos y letras puede consultar en: http://www.mef.gob.pe/contenidos/tesoro_pub/gestion_act_pas/Manual_valorizacion_instrumentos_del_Tesoro.pdf

** Precio de los bonos a fecha de liquidación T+0.

*** Última negociación 1:30 pm

**** Información con horario de corte 4:30 pm.