



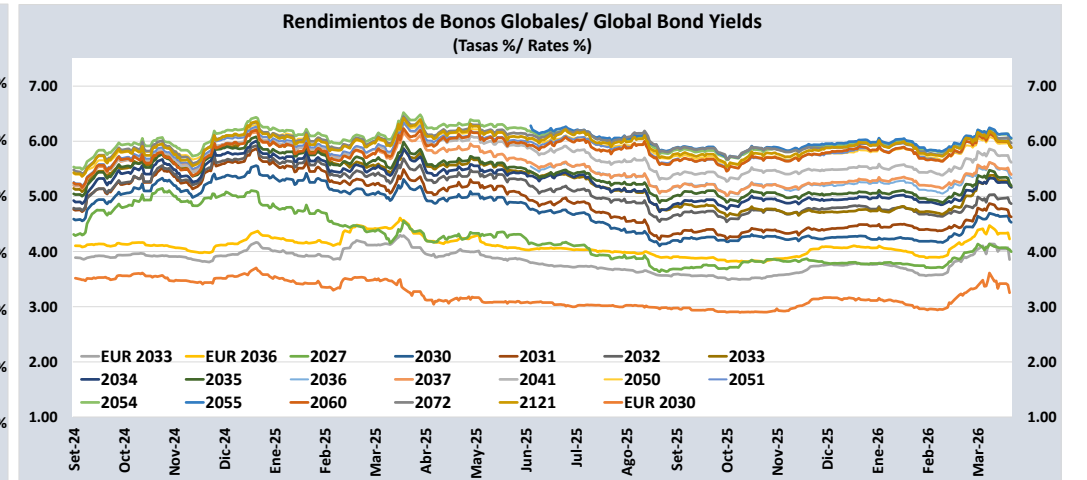
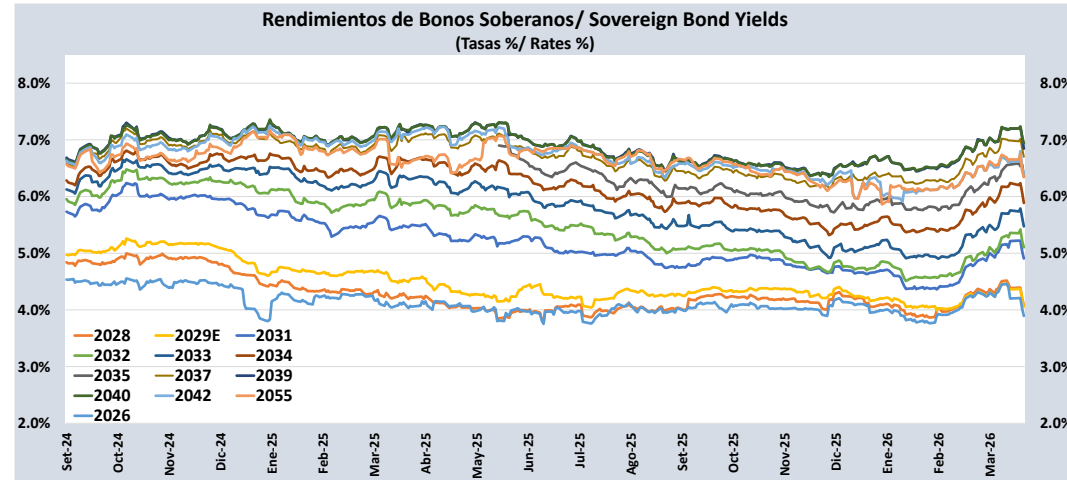
PERU: REPORTE DIARIO / DAILY REPORT

09/04/2026

Bonos soberanos / Sovereign bonds

Bonos* / Bonds				Saldo vigente	Cupón / Coupon (%)	Precio / Price				Rendimiento / Yield				N° Operaciones del día / No. Day Operations	Última Negociación*** / Last trade		Duración / Duration	Duración Modificada	Vida media / Average
Descripción / Description	ISIN	Nemónico / Mnemonic	Intereses corridos / Accrued Interest (%)			Millones S/. / Millions PEN	Postura / Position		Última neg. / Last trading day	Prom. ponderado** / Weighted average (%)	Postura / Position		Última neg. / Last trading day		Prom. ponderado / Weighted average (%)	Día / Date			
				Compra / Bid	Venta / Ask		Compra / Bid	Venta / Ask											
12-Ago-26	PEP01000C0J9	SB12AGO26	1,27	1 446	8,200	-	-	-	101,4600	-	-	-	3,8935	-	1-Abr-26	2,0	0,35	0,33	0,34
12-Ago-28	PEP01000C5D1	SB12AGO28	0,98	2 804	6,350	-	-	-	104,9923	-	-	-	4,0772	-	17-Feb-26	11,7	2,23	2,14	2,34
12-Feb-29	PEP01000C5F6	SB12FEB29E	0,92	8 025	5,940	-	-	-	104,9537	-	-	-	4,0547	-	8-Abr-26	0,01	2,68	2,58	2,84
12-Ago-31	PEP01000C4G7	SB12AGO31	1,08	14 560	6,950	108,83	109,36	109,31	109,4482	5,03	4,92	4,93	4,9070	7	9-Abr-26	33,1	4,62	4,40	5,34
12-Ago-32	PEP01000C5E9	SB12AGO32	0,95	22 072	6,150	105,29	105,61	105,50	105,5569	5,15	5,09	5,11	5,1025	16	9-Abr-26	139,0	5,41	5,15	6,34
12-Ago-33	PEP01000C5I0	SB12AGO33	1,13	24 199	7,300	110,39	110,98	110,70	110,8821	5,55	5,46	5,50	5,4736	11	9-Abr-26	22,0	5,93	5,62	7,34
12-Ago-34	PEP01000C5G4	SB12AGO34	0,84	24 259	5,400	96,08	97,31	96,99	96,8215	6,01	5,81	5,86	5,8866	15	9-Abr-26	133,2	6,84	6,46	8,34
12-Ago-35	PEP01000C5K6	SB12AGO35	1,06	23 127	6,850	104,18	105,08	105,25	105,0405	6,26	6,13	6,11	6,1359	22	9-Abr-26	600,0	8,11	7,60	9,34
12-Ago-37	PEP01000C2Z1	SB12AGO37	1,07	22 987	6,900	101,23	102,36	101,66	101,6502	6,76	6,61	6,70	6,7009	21	9-Abr-26	408,2	8,81	8,24	11,34
12-Ago-39	PEP01000C5J8	SB12AGO39	1,18	18 445	7,600	105,76	106,70	106,52	106,6594	6,95	6,84	6,86	6,8451	14	9-Abr-26	198,7	9,87	9,23	13,34
12-Ago-40	PEP01000C5H2	SB12AGO40	0,83	12 836	5,350	85,89	86,63	86,47	85,8240	6,93	6,84	6,86	6,9396	9	9-Abr-26	54,0	10,09	9,49	14,34
12-Feb-42	PEP01000C4L7	SB12FEB42	1,06	5 040	6,850	-	-	-	104,5854	-	-	-	6,3904	-	8-Abr-26	2,1	13,51	12,71	15,84
12-Feb-55	PEP01000C4S2	SB12FEB55	1,04	3 543	6,714	-	-	-	104,9826	-	-	-	6,3404	-	8-Abr-26	0,01	3,71	3,65	28,84
12-Feb-30	PEP01000C4U8	SB12FEB30	0,45	111	2,89%+VAC	-	-	-	104,5936	-	-	-	1,6334	-	24-Mar-26	0	6,99	6,78	3,84
31-Ene-35	PEP01000C85	SB31ENE35	1,39	1 745	7,39%+VAC	-	-	-	132,8236	-	-	-	3,0815	-	17-Dic-24	2	11,32	10,90	8,81
12-Feb-40	PEP01000C4V6	SB12FEB40	0,49	524	3,14%+VAC	-	-	-	92,4868	-	-	-	3,8261	-	23-Oct-25	5	14,75	14,30	13,84
12-Ago-46	PEP01000C1S8	SB12AGO46	0,59	1 291	3,83%+VAC	-	-	-	109,5300	-	-	-	3,1684	-	11-Oct-24	52	18,12	17,46	20,34
12-Feb-54	PEP01000C4T0	SB12FEB54	0,51	2 513	3,26%+VAC	-	-	90,57	90,5665	-	-	3,80	3,8000	1	9-Abr-26	2	18,27	17,46	27,84

Nota: Precios y rendimientos calculados de acuerdo a los criterios establecidos en el Manual de Valorización de Títulos de Tesoro Público, donde: Negociado (negro), Cotizado (naranja), Valorizado (verde) o Subasta (azul).  
 Note: Prices and returns calculated according to the criteria established in the Manual for the Valuation of Public Treasury Securities, where: Negotiated (black), Listed (orange), Valued (green) or Auction (blue).



Fuente/Source: MEF, BCRP, BLOOMBERG, DATATEC.

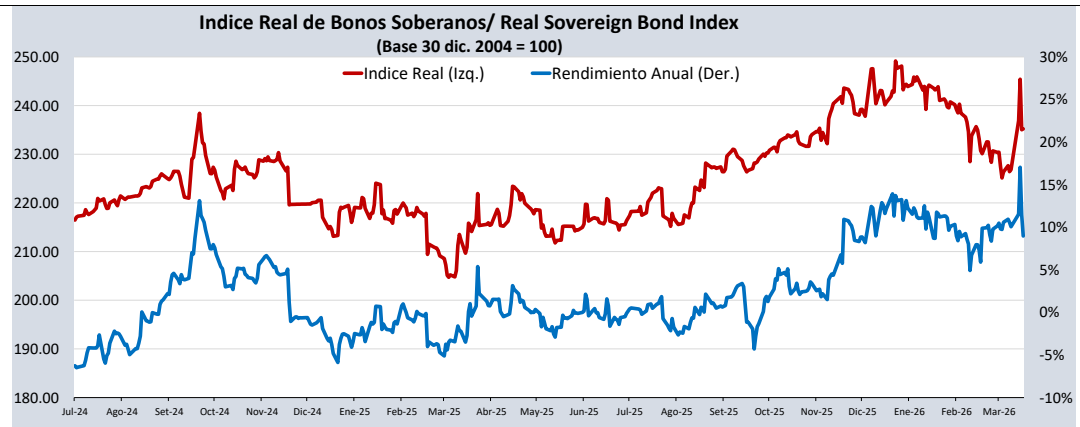
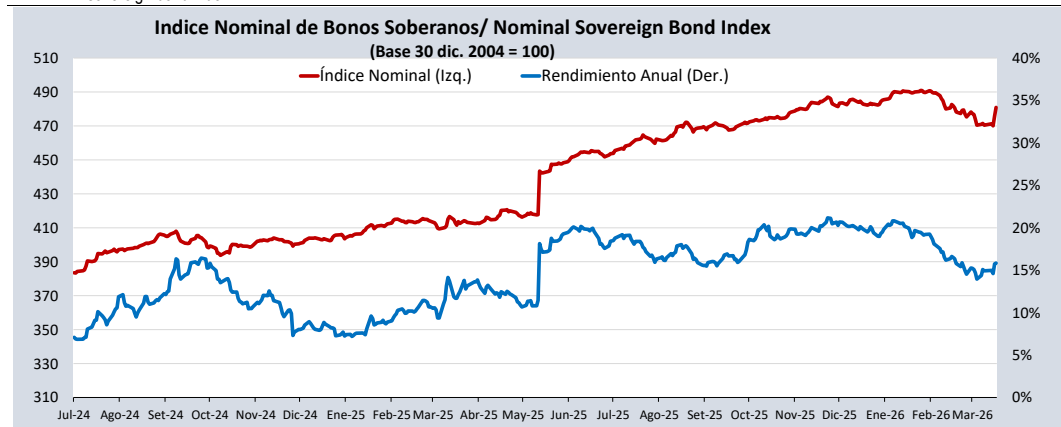
Bonos globales\*\*\*\* / Global bonds

Bonos / Bonds	ISIN	Saldo vigente Millones USD / Outstanding mills. USD	Cupón % / Coupon %	Precio / Price	Cambio / Change		Diferencial Precios compra- venta / Price spread bid- ask	Rendimiento% / Yields %	Cambio / Change (bps.)		Diferencial Tasas compra- venta (pbs) / Yield spread bid-ask (bps)	Análisis de sensibilidad / Sensitivity Analysis		
					Diario / Daily	Semanal / Weekly			Diario / Daily	Semanal / Weekly		Duración / Duration	Duración modificada / Modified duration	Vida media / Average life
25-ago-27	US715638BU55	449	4,125	100,1660	0,05	0,09	-0,49	3,9970	-4	-7	37	1,35	1,32	1,38
20-jun-30	US715638DA73	466	2,844	93,6200	0,10	0,39	-0,43	4,5300	-3	-10	12	3,94	3,85	4,20
30-mar-30	XS1373156618	€860	3,750	101,6940	-0,09	0,51	-0,75	3,2760	2	-14	21	3,73	3,67	3,98
23-ene-31	US715638DF60	2 799	2,783	92,1520	0,07	0,59	-0,40	4,6290	-2	-14	10	4,48	4,37	4,79
01-dic-32	US715638DP43	1 000	1,862	83,1140	0,12	0,49	-0,37	4,8680	-2	-9	7	6,19	6,04	6,64
21-nov-33	US715638AP79	2 152	8,750	122,3090	0,22	0,77	-0,76	5,1670	-3	-11	11	5,77	5,62	7,62
11-mar-33	XS2314020806	€825	1,250	84,1810	-0,26	0,77	-0,62	3,9060	5	-14	12	6,61	6,49	6,92
15-ene-34	US715638DU38	2 250	3,000	86,2880	0,16	0,51	-0,29	5,1660	-3	-9	5	6,86	6,68	7,77
08-feb-35	US715638EB48	1 250	5,375	101,2630	0,33	1,03	-0,48	5,1940	-5	-15	7	7,10	6,92	8,83
30-mar-36	US715638FC12	2 080	5,500	101,3210	0,30	1,20	-0,22	5,3270	-4	-16	3	7,81	7,61	9,98
17-nov-36	XS2408608219	€1 000	1,950	80,6610	-0,19	0,61	-0,79	4,2540	3	-8	11	9,40	9,20	10,61
14-mar-37	US715638AU64	1 130	6,550	109,4270	0,33	0,93	-0,64	5,3960	-4	-11	7	8,09	7,88	10,93
11-mar-41	US715638DS81	1 250	3,300	76,7880	0,34	1,01	-0,62	5,6180	-4	-12	7	11,35	11,04	14,92
18-nov-50	US715638BM30	2 545	5,625	96,6650	0,39	0,92	-0,69	5,8830	-3	-7	5	13,12	12,75	24,61
10-mar-51	US715638DT64	1 750	3,550	69,4150	0,32	1,13	-0,56	5,9100	-3	-11	6	14,84	14,41	24,92
08-ago-54	US715638EC21	1 750	5,875	97,7080	0,36	1,06	-0,64	6,0440	-3	-8	5	13,83	13,42	28,33
30-jun-55	US715638FD94	1 400	6,200	101,9380	0,22	0,95	-0,38	6,0570	-2	-7	3	13,75	13,34	29,23
01-dic-60	US715638DQ26	2 000	2,780	54,2690	0,41	0,97	-0,57	5,8890	-4	-11	6	17,37	16,87	34,64
15-ene-72	US715638DW93	1 000	3,600	63,0050	0,33	0,90	-0,64	5,9680	-3	-9	6	17,13	16,63	45,77
28-jul-21	US715638DR09	1 000	3,230	55,0580	0,36	1,08	-0,68	5,8850	-4	-12	7	17,48	16,98	95,30

Índice de bonos soberanos / Peruvian sovereign bond index

Índice / Index	Valor / Value	Cambio / Change		Rend anual % / Annual yield %	Cambio / Change (bps.)		Composición del índice (%) / Index composition (%)											
		Diario / Daily	Semanal / Weekly		Diario / Daily	Semanal / Weekly	12-Ago-28	12-Feb-29	12-Ago-31	12-Ago-32	12-Ago-33	12-Ago-34	12-Ago-35	12-Ago-37	12-Ago-39	12-Ago-40	12-Feb-42	12-Feb-55
Índice de bonos soberanos nominal / Nominal sovereign bond index	481	5,0	9,4	15,84	9	76	1,56	4,47	8,47	12,37	14,26	12,46	12,91	12,42	10,46	5,85	2,80	1,98

Índice / Index	Valor / Value	Cambio / Change		Rend anual % / Annual yield %	Cambio / Change (bps.)		Composición del índice (%) / Index composition (%)									
		Diario / Daily	Semanal / Weekly		Diario / Daily	Semanal / Weekly	12-Feb-30		31-Ene-35		12-Feb-40		12-Feb-46		12-Feb-54	
Índice de bonos soberanos real / Real sovereign bond index	235	0,18	8,78	8,98	-246	-159	2,03		30,75		8,44		19,22		39,57	



Fuente/Source: MEF, BCRP, BLOOMBERG, DATATEC.

\* Para mayor información respecto a la valorización de los bonos y letras puede consultar en: [http://www.mef.gob.pe/contenidos/tesoro\\_pub/gestion\\_act\\_pas/Manual\\_valorizacion\\_instrumentos\\_del\\_Tesoro.pdf](http://www.mef.gob.pe/contenidos/tesoro_pub/gestion_act_pas/Manual_valorizacion_instrumentos_del_Tesoro.pdf)

\*\* Precio de los bonos a fecha de liquidación T+0.

\*\*\* Última negociación 1:30 pm

\*\*\*\* Información con horario de corte 4:30 pm.