



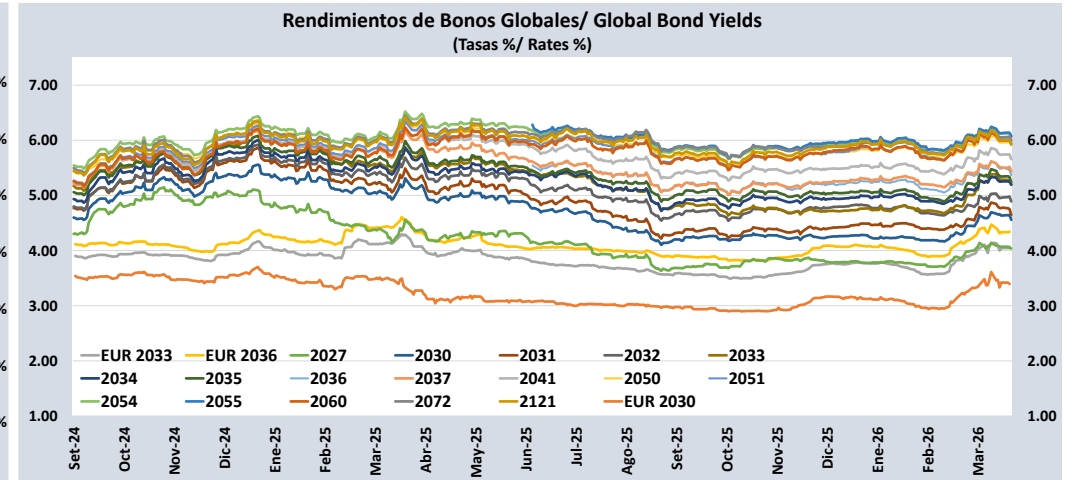
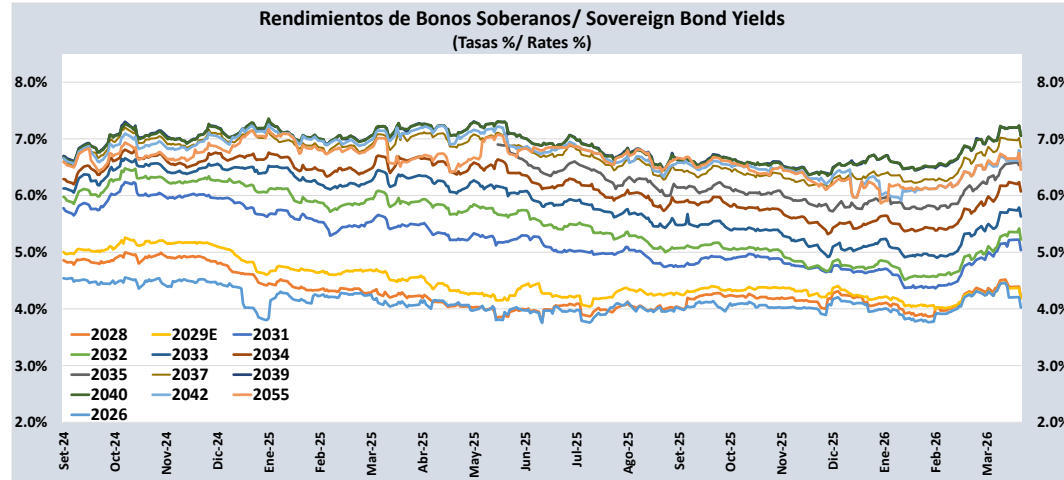
PERU: REPORTE DIARIO / DAILY REPORT

08/04/2026

Bonos soberanos / Sovereign bonds

Bonos* / Bonds				Saldo vigente	Cupón / Coupon (%)	Precio / Price				Rendimiento / Yield				N° Operaciones del día / No. Day Operations	Última Negociación*** / Last trade		Duración / Duration	Duración Modificada	Vida media / Average
Descripción / Description	ISIN	Nemónico / Mnemonic	Intereses corridos / Accrued Interest (%)			Millones S/. / Millions PEN	Postura / Position		Última neg. / Last trading day	Prom. ponderado** / Weighted average (%)	Postura / Position		Última neg. / Last trading day		Prom. ponderado / Weighted average (%)	Día / Date			
				Compra / Bid	Venta / Ask		Compra / Bid	Venta / Ask											
12-Ago-26	PEP01000C0J9	SB12AGO26	1,25	1 446	8,200	-	-	-	101,4274	-	-	-	4,0217	-	1-Abr-26	2,0	0,35	0,34	0,35
12-Ago-28	PEP01000C5D1	SB12AGO28	0,96	2 804	6,350	-	-	-	104,7072	-	-	-	4,2054	-	17-Feb-26	11,7	2,23	2,14	2,35
12-Feb-29	PEP01000C5F6	SB12FEB29E	0,90	8 025	5,940	-	-	-	104,6089	-	-	-	4,1829	-	8-Abr-26	0,01	2,69	2,58	2,85
12-Ago-31	PEP01000C4G7	SB12AGO31	1,06	14 560	6,950	108,54	108,98	108,93	108,8312	5,09	5,00	5,01	5,0352	11	8-Abr-26	23,0	4,62	4,40	5,35
12-Ago-32	PEP01000C5E9	SB12AGO32	0,93	22 072	6,150	104,51	105,21	105,18	104,9047	5,29	5,17	5,17	5,2223	21	8-Abr-26	60,1	5,41	5,14	6,35
12-Ago-33	PEP01000C5I0	SB12AGO33	1,11	24 199	7,300	109,56	110,18	110,20	109,9144	5,68	5,58	5,58	5,6287	21	8-Abr-26	275,1	5,92	5,61	7,35
12-Ago-34	PEP01000C5G4	SB12AGO34	0,82	24 259	5,400	95,41	96,39	96,18	95,6630	6,11	5,96	5,99	6,0716	66	8-Abr-26	210,5	6,83	6,44	8,35
12-Ago-35	PEP01000C5K6	SB12AGO35	1,04	23 127	6,850	99,73	101,34	104,19	103,5164	6,95	6,74	6,26	6,3514	86	8-Abr-26	520,9	8,09	7,57	9,35
12-Ago-37	PEP01000C2Z1	SB12AGO37	1,05	22 987	6,900	104,17	105,73	101,27	100,5136	7,13	6,95	6,75	6,8476	33	8-Abr-26	243,5	8,76	8,19	11,35
12-Ago-39	PEP01000C5J8	SB12AGO39	1,15	18 445	7,600	84,37	85,67	105,47	104,8358	7,13	6,96	6,98	7,0529	70	8-Abr-26	256,1	9,84	9,19	13,35
12-Ago-40	PEP01000C5H2	SB12AGO40	0,81	12 836	5,350	100,59	103,44	85,51	84,9154	6,80	6,51	6,98	7,0539	32	8-Abr-26	193,2	10,06	9,45	14,35
12-Feb-42	PEP01000C4L7	SB12FEB42	1,04	5 040	6,850	99,69	106,90	103,39	103,4493	6,75	6,20	6,51	6,5047	3	8-Abr-26	2,1	13,41	12,60	15,85
12-Feb-55	PEP01000C4S2	SB12FEB55	1,02	3 543	6,714	-	-	-	103,4612	-	-	-	6,4547	-	8-Abr-26	0,01	3,71	3,65	28,85
12-Feb-30	PEP01000C4U8	SB12FEB30	0,44	111	2,89%+VAC	-	-	-	104,1192	-	-	-	1,7582	-	24-Mar-26	0	6,98	6,75	3,85
31-Ene-35	PEP01000CV85	SB31ENE35	1,37	1 745	7,39%+VAC	-	-	-	131,0850	-	-	-	3,2752	-	17-Dic-24	2	11,29	10,86	8,82
12-Feb-40	PEP01000C4V6	SB12FEB40	0,48	524	3,14%+VAC	-	-	-	90,9173	-	-	-	3,9825	-	23-Oct-25	5	14,70	14,23	13,85
12-Ago-46	PEP01000C1S8	SB12AGO46	0,58	1 291	3,83%+VAC	-	-	-	107,8042	-	-	-	3,2792	-	11-Oct-24	52	18,84	18,27	20,35
12-Feb-54	PEP01000C4T0	SB12FEB54	0,50	2 513	3,26%+VAC	-	-	-	92,8203	-	-	-	3,0747	-	5-Mar-26	28	18,27	17,63	27,85

Nota: Precios y rendimientos calculados de acuerdo a los criterios establecidos en el Manual de Valorización de Títulos de Tesoro Público, donde: Negociado (negro), Cotizado (naranja), Valorizado (verde) o Subasta (azul).  
 Note: Prices and returns calculated according to the criteria established in the Manual for the Valuation of Public Treasury Securities, where: Negotiated (black), Listed (orange), Valued (green) or Auction (blue).



Bonos globales\*\*\*\* / Global bonds

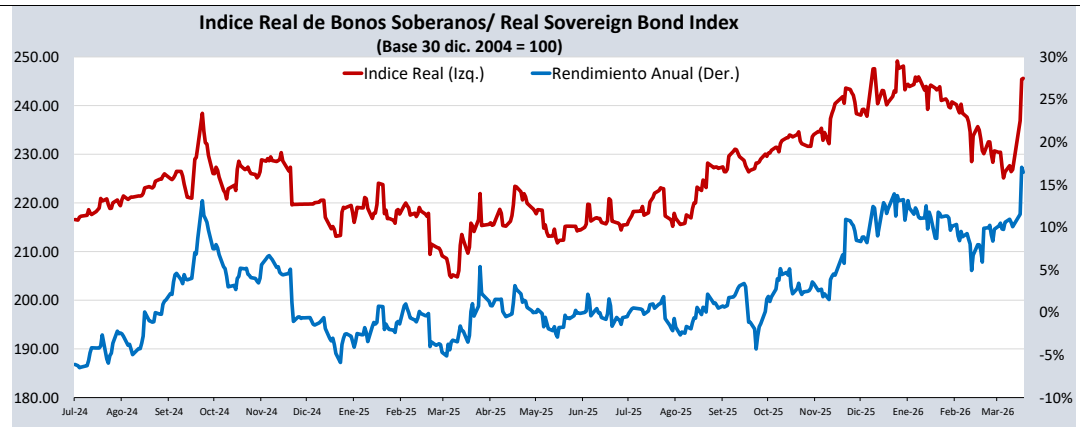
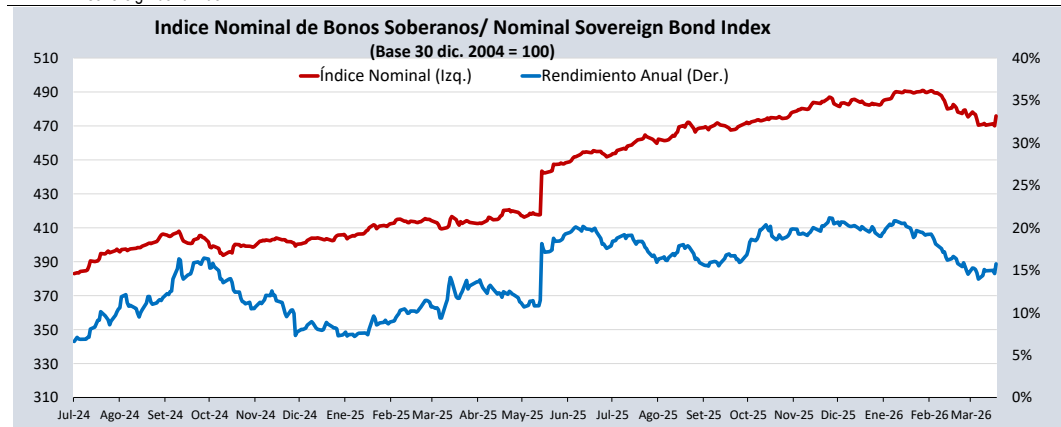
Bonos / Bonds	ISIN	Saldo vigente Millones USD / Outstanding mills. USD	Cupón % / Coupon %	Precio / Price	Cambio / Change		Diferencial Precios compra- venta / Price spread bid- ask	Rendimiento% / Yields %	Cambio / Change (bps.)		Diferencial Tasas compra- venta (pbs) / Yield spread bid-ask (bps)	Análisis de sensibilidad / Sensitivity Analysis		
					Diario / Daily	Semanal / Weekly			Diario / Daily	Semanal / Weekly		Duración / Duration	Duración modificada / Modified duration	Vida media / Average life
25-ago-27	US715638BU55	449	4,125	100,1120	0,01	0,05	-0,51	4,0380	-1	-4	38	1,35	1,32	1,38
20-jun-30	US715638DA73	466	2,844	93,5170	0,33	0,40	-0,43	4,5570	-9	-10	12	3,94	3,86	4,20
30-mar-30	XS1373156618	€860	3,750	101,7820	0,51	0,27	-0,75	3,2530	-14	-8	21	3,73	3,67	3,98
23-ene-31	US715638DF60	2 799	2,783	92,0800	0,44	0,53	-0,42	4,6460	-11	-13	10	4,48	4,38	4,79
01-dic-32	US715638DP43	1 000	1,862	82,9870	0,44	0,33	-0,42	4,8920	-9	-6	8	6,19	6,04	6,65
21-nov-33	US715638AP79	2 152	8,750	122,0960	0,55	0,67	-0,73	5,1980	-8	-10	10	5,77	5,62	7,62
11-mar-33	XS2314020806	€825	1,250	84,4430	1,16	0,80	-0,65	3,8540	-22	-15	12	6,62	6,49	6,93
15-ene-34	US715638DU38	2 250	3,000	86,1180	0,34	0,35	-0,37	5,1940	-6	-6	6	6,86	6,68	7,77
08-feb-35	US715638EB48	1 250	5,375	100,9380	0,66	0,80	-0,45	5,2400	-9	-11	6	7,10	6,91	8,83
30-mar-36	US715638FC12	2 080	5,500	101,0210	0,68	0,94	-0,23	5,3660	-9	-12	3	7,81	7,61	9,98
17-nov-36	XS2408608219	€1 000	1,950	80,8500	0,84	0,64	-0,87	4,2270	-11	-8	12	9,40	9,21	10,61
14-mar-37	US715638AU64	1 130	6,550	109,0830	0,71	0,69	-0,64	5,4360	-8	-8	8	8,09	7,87	10,93
11-mar-41	US715638DS81	1 250	3,300	76,4450	0,73	0,73	-0,65	5,6580	-9	-9	8	11,34	11,03	14,93
18-nov-50	US715638BM30	2 545	5,625	96,2810	0,77	0,58	-0,67	5,9130	-6	-5	5	13,10	12,73	24,61
10-mar-51	US715638DT64	1 750	3,550	69,0920	0,75	0,80	-0,61	5,9430	-8	-8	6	14,82	14,39	24,92
08-ago-54	US715638EC21	1 750	5,875	97,3490	0,85	0,72	-0,62	6,0710	-7	-6	5	13,81	13,40	28,33
30-jun-55	US715638FD94	1 400	6,200	101,7190	0,80	0,80	-0,35	6,0730	-6	-6	3	13,73	13,33	29,23
01-dic-60	US715638DQ26	2 000	2,780	53,8540	0,61	0,58	-0,56	5,9340	-7	-6	6	17,30	16,80	34,65
15-ene-72	US715638DW93	1 000	3,600	62,6770	0,69	0,58	-0,67	5,9990	-7	-6	6	17,07	16,57	45,77
28-jul-21	US715638DR09	1 000	3,230	54,6980	0,74	0,74	-0,66	5,9230	-8	-8	7	17,37	16,87	95,31

Índice de bonos soberanos / Peruvian sovereign bond index

Índice / Index	Valor / Value	Cambio / Change		Rend anual % / Annual yield %	Cambio / Change (bps.)		Composición del índice (%) / Index composition (%)											
		Diario / Daily	Semanal / Weekly		Diario / Daily	Semanal / Weekly	12-Ago-28	12-Feb-29	12-Ago-31	12-Ago-32	12-Ago-33	12-Ago-34	12-Ago-35	12-Ago-37	12-Ago-39	12-Ago-40	12-Feb-42	12-Feb-55
Índice de bonos soberanos nominal / Nominal sovereign bond index	476	5,8	4,9	15,75	115	138	1,58	4,50	8,51	12,42	14,28	12,44	12,85	12,41	10,39	5,85	2,80	1,97

Índice / Index	Valor / Value	Cambio / Change		Rend anual % / Annual yield %	Cambio / Change (bps.)		Composición del índice (%) / Index composition (%)						
		Diario / Daily	Semanal / Weekly		Diario / Daily	Semanal / Weekly	12-Feb-30		31-Ene-35		12-Feb-40	12-Feb-46	12-Feb-54
Índice de bonos soberanos real / Real sovereign bond index	246	0,19	17,95	16,45	-59	551	1,93		29,00		7,93	18,08	43,05



Fuente/Source: MEF, BCRP, BLOOMBERG, DATATEC.

\* Para mayor información respecto a la valorización de los bonos y letras puede consultar en: [http://www.mef.gob.pe/contenidos/tesoro\\_pub/gestion\\_act\\_pas/Manual\\_valorizacion\\_instrumentos\\_del\\_Tesoro.pdf](http://www.mef.gob.pe/contenidos/tesoro_pub/gestion_act_pas/Manual_valorizacion_instrumentos_del_Tesoro.pdf)

\*\* Precio de los bonos a fecha de liquidación T+0.

\*\*\* Última negociación 1:30 pm

\*\*\*\* Información con horario de corte 4:30 pm.