



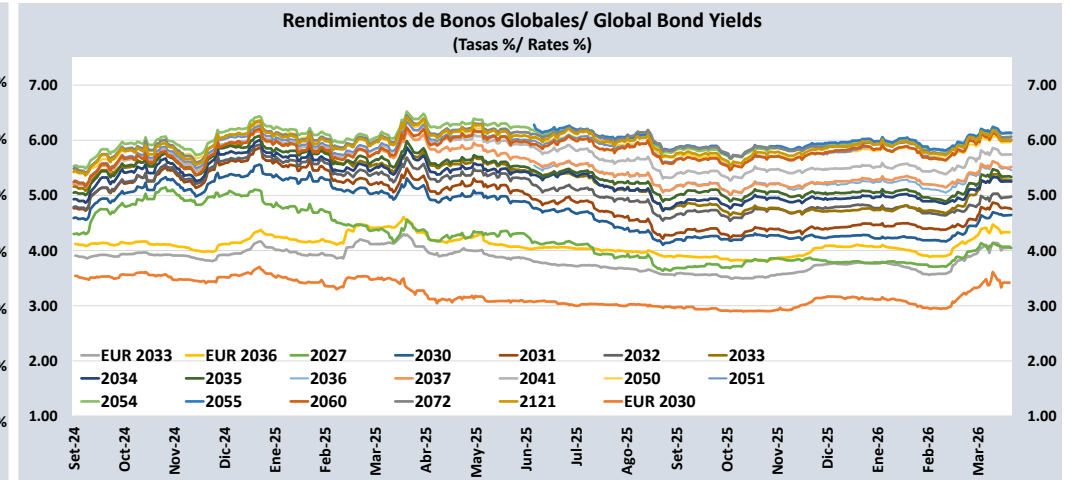
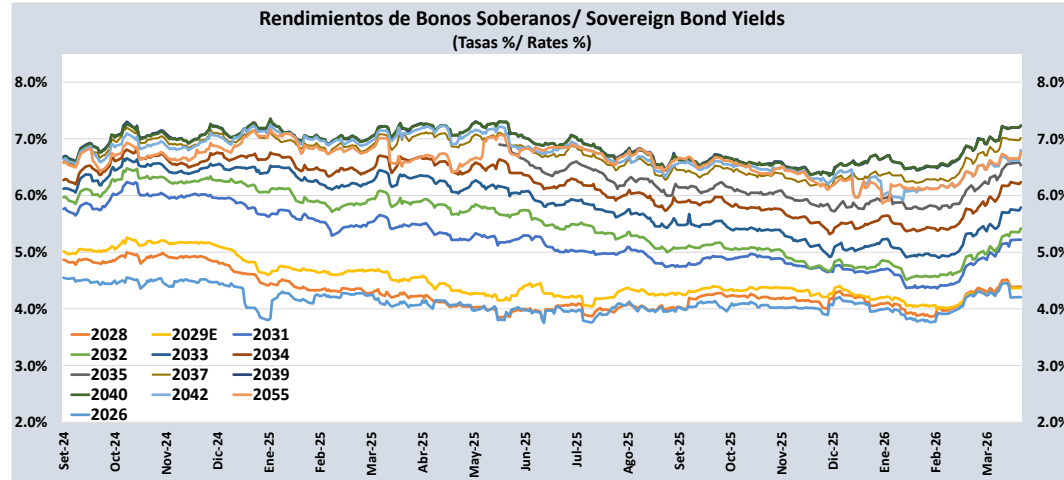
PERU: REPORTE DIARIO / DAILY REPORT

07/04/2026

Bonos soberanos / Sovereign bonds

Bonos* / Bonds				Saldo vigente	Cupón / Coupon (%)	Precio / Price				Rendimiento / Yield				N° Operaciones del día / No. Day Operations	Última Negociación*** / Last trade		Duración / Duration	Duración Modificada	Vida media / Average
Descripción / Description	ISIN	Nemónico / Mnemonic	Intereses corridos / Accrued Interest (%)			Millones S/. / Millions PEN	Postura / Position		Última neg. / Last trading day	Prom. ponderado** / Weighted average (%)	Postura / Position		Última neg. / Last trading day		Prom. ponderado / Weighted average (%)	Día / Date			
				Compra / Bid	Venta / Ask		Compra / Bid	Venta / Ask											
12-Ago-26	PEP01000C0J9	SB12AGO26	1,22	1 446	8,200	-	-	-	101,3745	-	-	-	4,2065	-	1-Abr-26	2	0,35	0,34	0,35
12-Ago-28	PEP01000C5D1	SB12AGO28	0,95	2 804	6,350	-	-	-	104,2948	-	-	-	4,3902	-	17-Feb-26	12	2,24	2,14	2,35
12-Feb-29	PEP01000C5F6	SB12FEB29E	0,89	8 025	5,940	-	-	-	104,1119	-	-	-	4,3677	-	25-Mar-26	2	2,69	2,58	2,85
12-Ago-31	PEP01000C4G7	SB12AGO31	1,04	14 560	6,950	107,79	108,13	108,08	107,9472	5,25	5,18	5,19	5,2200	6	7-Abr-26	12	4,62	4,39	5,35
12-Ago-32	PEP01000C5E9	SB12AGO32	0,92	22 072	6,150	103,67	104,37	103,94	103,8373	5,45	5,32	5,40	5,4201	19	7-Abr-26	106	5,41	5,13	6,35
12-Ago-33	PEP01000C5I0	SB12AGO33	1,09	24 199	7,300	108,88	109,09	108,97	108,9283	5,80	5,76	5,78	5,7885	16	7-Abr-26	157	5,92	5,59	7,35
12-Ago-34	PEP01000C5G4	SB12AGO34	0,81	24 259	5,400	94,69	94,93	94,75	94,6428	6,23	6,19	6,22	6,2368	86	7-Abr-26	635	6,82	6,42	8,35
12-Ago-35	PEP01000C5K6	SB12AGO35	1,02	23 127	6,850	98,93	99,73	102,13	102,0303	7,06	6,95	6,55	6,5655	84	7-Abr-26	473	8,07	7,54	9,35
12-Ago-37	PEP01000C2Z1	SB12AGO37	1,03	22 837	6,900	103,06	103,83	99,50	99,2385	7,26	7,17	6,98	7,0148	47	7-Abr-26	163	8,73	8,14	11,35
12-Ago-39	PEP01000C5J8	SB12AGO39	1,13	18 445	7,600	83,47	83,78	103,48	103,3496	7,24	7,20	7,21	7,2260	13	7-Abr-26	100	9,80	9,14	13,35
12-Ago-40	PEP01000C5H2	SB12AGO40	0,80	12 836	5,350	100,59	103,49	83,70	83,4907	6,80	6,50	7,21	7,2366	30	7-Abr-26	73	9,97	9,34	14,35
12-Feb-42	PEP01000C4L7	SB12FEB42	1,02	5 040	6,850	99,07	102,87	100,59	100,5920	6,80	6,50	6,80	6,8000	1	7-Abr-26	1	13,14	12,31	15,85
12-Feb-55	PEP01000C4S2	SB12FEB55	1,00	3 543	6,714	-	-	99,69	99,6894	-	-	6,75	6,7500	3	7-Abr-26	26	3,72	3,64	28,85
12-Feb-30	PEP01000C4U8	SB12FEB30	0,43	111	2,89%+VAC	-	-	-	103,4381	-	-	-	1,9381	-	24-Mar-26	0	6,96	6,73	3,85
31-Ene-35	PEP01000CV85	SB31ENE35	1,35	1 743	7,39%+VAC	-	-	-	129,4691	-	-	-	3,4582	-	17-Dic-24	2	11,26	10,81	8,82
12-Feb-40	PEP01000C4V6	SB12FEB40	0,47	524	3,14%+VAC	-	-	-	89,2209	-	-	-	4,1553	-	23-Oct-25	5	14,56	14,06	13,85
12-Ago-46	PEP01000C1S8	SB12AGO46	0,57	1 290	3,83%+VAC	-	-	-	103,5015	-	-	-	3,5656	-	11-Oct-24	52	18,56	17,96	20,35
12-Feb-54	PEP01000C4T0	SB12FEB54	0,49	2 511	3,26%+VAC	-	-	-	92,8203	-	-	-	3,3606	-	5-Mar-26	28	18,27	17,63	27,85

Nota: Precios y rendimientos calculados de acuerdo a los criterios establecidos en el Manual de Valorización de Títulos de Tesoro Público, donde: Negociado (negro), Cotizado (naranja), Valorizado (verde) o Subasta (azul).
 Note: Prices and returns calculated according to the criteria established in the Manual for the Valuation of Public Treasury Securities, where: Negotiated (black), Listed (orange), Valued (green) or Auction (blue).



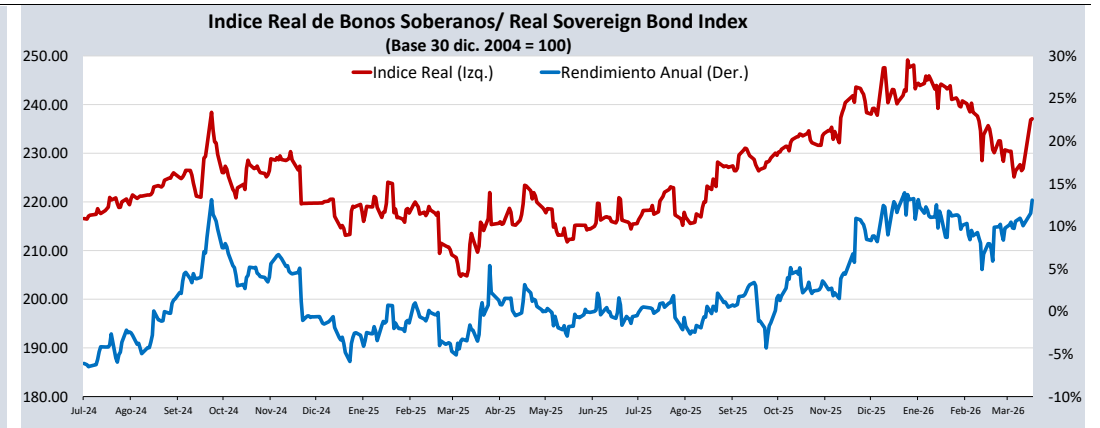
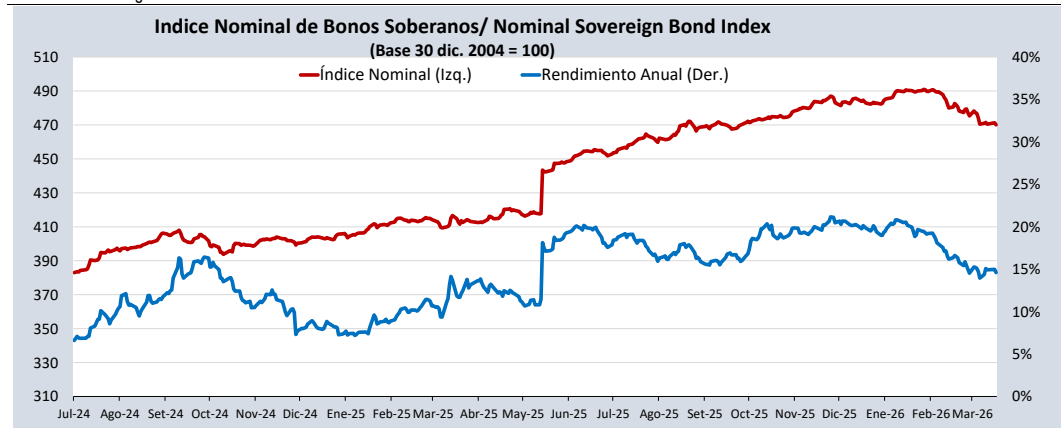
Bonos globales**** / Global bonds

Bonos / Bonds	ISIN	Saldo vigente Millones USD / Outstanding mills. USD	Cupón % / Coupon %	Precio / Price	Cambio / Change		Diferencial Precios compra- venta / Price spread bid- ask	Rendimiento% / Yields %	Cambio / Change (bps.)		Diferencial Tasas compra- venta (pbs) / Yield spread bid-ask (bps)	Análisis de sensibilidad / Sensitivity Analysis		
					Diario / Daily	Semanal / Weekly			Diario / Daily	Semanal / Weekly		Duración / Duration	Duración modificada / Modified duration	Vida media / Average life
25-ago-27	US715638BU55	449	4,125	100,1010	0,03	0,05	-0,49	4,0460	-2	-4	37	1,35	1,33	1,38
20-jun-30	US715638DA73	466	2,844	93,1900	-0,01	0,06	-0,44	4,6460	0	-1	12	3,95	3,86	4,20
30-mar-30	XS1373156618	€860	3,750	101,2710	0,09	0,26	-0,75	3,3940	-2	-7	21	3,73	3,67	3,98
23-ene-31	US715638DF60	2 799	2,783	91,6370	0,06	0,21	-0,41	4,7540	-1	-4	10	4,48	4,38	4,79
01-dic-32	US715638DP43	1 000	1,862	82,5480	-0,03	0,09	-0,42	4,9780	1	-1	8	6,19	6,04	6,65
21-nov-33	US715638AP79	2 152	8,750	121,5420	0,03	0,34	-0,67	5,2780	-1	-6	10	5,76	5,62	7,62
11-mar-33	XS2314020806	€825	1,250	83,2780	-0,13	0,13	-0,65	4,0710	2	-2	12	6,62	6,49	6,93
15-ene-34	US715638DU38	2 250	3,000	85,7820	0,03	0,18	-0,44	5,2510	0	-3	7	6,86	6,68	7,77
08-feb-35	US715638EB48	1 250	5,375	100,2770	0,10	0,36	-0,41	5,3340	-1	-5	6	7,09	6,91	8,84
30-mar-36	US715638FC12	2 080	5,500	100,3430	0,16	0,46	-0,21	5,4550	-2	-6	3	7,81	7,60	9,98
17-nov-36	XS2408608219	€1 000	1,950	80,0140	-0,04	0,27	-0,87	4,3400	1	-3	12	9,40	9,20	10,61
14-mar-37	US715638AU64	1 130	6,550	108,3770	-0,14	0,19	-0,60	5,5190	2	-2	7	8,08	7,86	10,94
11-mar-41	US715638DS81	1 250	3,300	75,7100	-0,03	0,26	-0,64	5,7450	0	-3	8	11,32	11,00	14,93
18-nov-50	US715638BM30	2 545	5,625	95,5080	-0,18	0,16	-0,67	5,9750	1	-1	5	13,06	12,68	24,61
10-mar-51	US715638DT64	1 750	3,550	68,3380	0,01	0,28	-0,58	6,0190	0	-3	6	14,76	14,33	24,93
08-ago-54	US715638EC21	1 750	5,875	96,5010	-0,12	0,13	-0,58	6,1360	1	-1	4	13,75	13,34	28,34
30-jun-55	US715638FD94	1 400	6,200	100,9150	0,11	0,37	-0,34	6,1310	-1	-3	3	13,68	13,27	29,23
01-dic-60	US715638DQ26	2 000	2,780	53,2440	-0,05	0,24	-0,64	6,0010	1	-2	7	17,20	16,70	34,65
15-ene-72	US715638DW93	1 000	3,600	61,9850	-0,07	0,20	-0,66	6,0650	1	-2	6	16,94	16,44	45,77
28-jul-21	US715638DR09	1 000	3,230	53,9530	-0,03	0,32	-0,66	6,0040	0	-4	7	17,14	16,64	95,31

Índice de bonos soberanos / Peruvian sovereign bond index

Índice / Index	Valor / Value	Cambio / Change		Rend anual % / Annual yield %	Cambio / Change (bps.)		Composición del índice (%) / Index composition (%)											
		Diario / Daily	Semanal / Weekly		Diario / Daily	Semanal / Weekly	12-Ago-28	12-Feb-29	12-Ago-31	12-Ago-32	12-Ago-33	12-Ago-34	12-Ago-35	12-Ago-37	12-Ago-39	12-Ago-40	12-Feb-42	12-Feb-55
Índice de bonos soberanos nominal / Nominal sovereign bond index	470	-1,3	-0,4	14,61	-37	66	1,59	4,53	8,54	12,44	14,33	12,46	12,83	12,40	10,37	5,82	2,76	1,92

Índice / Index	Valor / Value	Cambio / Change		Rend anual % / Annual yield %	Cambio / Change (bps.)		Composición del índice (%) / Index composition (%)				
		Diario / Daily	Semanal / Weekly		Diario / Daily	Semanal / Weekly	12-Feb-30	31-Ene-35	12-Feb-40	12-Feb-46	12-Feb-54
Índice de bonos soberanos real / Real sovereign bond index	237	0,19	10,71	13,07	154	249	1,99	29,66	8,06	17,98	42,32



Fuente/Source: MEF, BCRP, BLOOMBERG, DATATEC.

* Para mayor información respecto a la valorización de los bonos y letras puede consultar en: http://www.mef.gob.pe/contenidos/tesorero_pub/gestion_act_pas/Manual_valorizacion_instrumentos_del_Tesorero.pdf

** Precio de los bonos a fecha de liquidación T+0.

*** Última negociación 1:30 pm

**** Información con horario de corte 4:30 pm.