



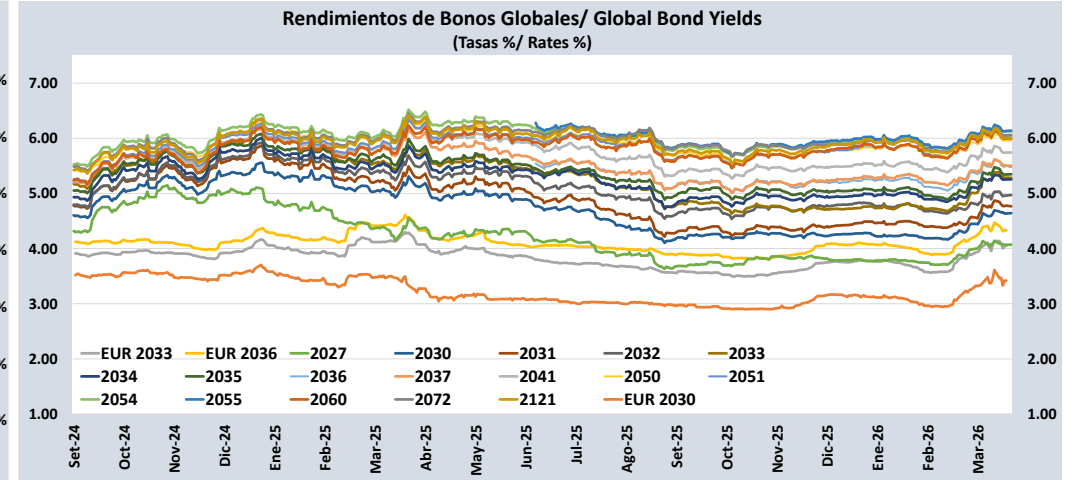
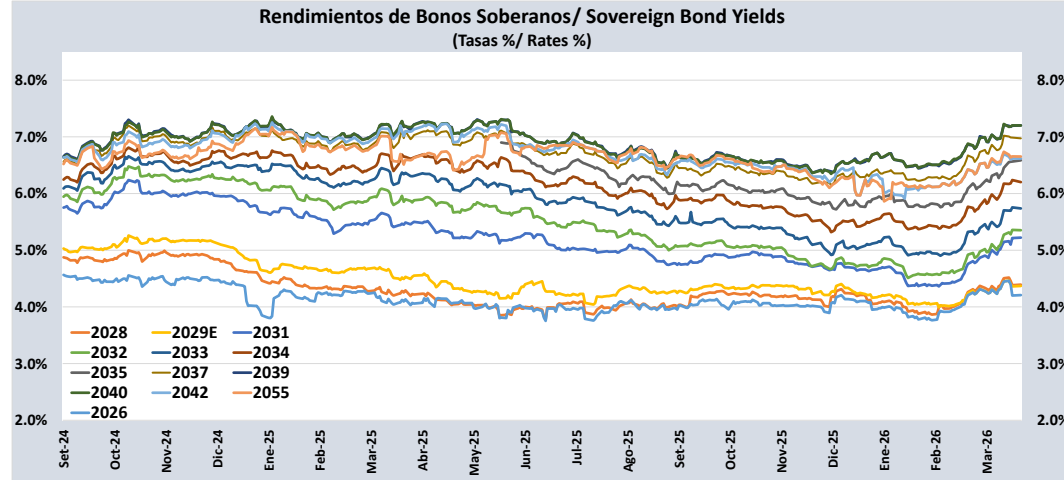
PERU: REPORTE DIARIO / DAILY REPORT

06/04/2026

Bonos soberanos / Sovereign bonds

Bonos* / Bonds				Saldo vigente	Cupón / Coupon (%)	Precio / Price				Rendimiento / Yield				N° Operaciones del día / No. Day Operations	Última Negociación*** / Last trade		Duración / Duration	Duración Modificada	Vida media / Average
Descripción / Description	ISIN	Nemónico / Mnemonic	Intereses corridos / Accrued Interest (%)			Millones S/. / Millions PEN	Postura / Position		Última neg. / Last trading day	Prom. ponderado** / Weighted average (%)	Postura / Position		Última neg. / Last trading day		Prom. ponderado / Weighted average (%)	Día / Date			
				Compra / Bid	Venta / Ask		Compra / Bid	Venta / Ask											
12-Ago-26	PEP01000C0J9	SB12AGO26	1,20	1 446	8,200	-	-	-	101,3848	-	-	-	4,2084	-	1-Abr-26	2	0,36	0,34	0,36
12-Ago-28	PEP01000C5D1	SB12AGO28	0,93	2 804	6,350	-	-	-	104,2955	-	-	-	4,3921	-	17-Feb-26	12	2,24	2,14	2,36
12-Feb-29	PEP01000C5F6	SB12FEB29E	0,87	8 025	5,940	-	-	-	104,1107	-	-	-	4,3696	-	25-Mar-26	2	2,69	2,58	2,86
12-Ago-31	PEP01000C4G7	SB12AGO31	1,02	14 560	6,950	107,77	108,18	108,04	107,9419	5,26	5,17	5,20	5,2219	9	6-Abr-26	65	4,62	4,39	5,36
12-Ago-32	PEP01000C5E9	SB12AGO32	0,90	22 072	6,150	104,00	104,37	104,05	104,2008	5,39	5,32	5,38	5,3529	6	6-Abr-26	13	5,41	5,14	6,36
12-Ago-33	PEP01000C5I0	SB12AGO33	1,07	24 199	7,300	108,97	109,34	108,97	109,2539	5,78	5,72	5,78	5,7362	35	6-Abr-26	344	5,92	5,60	7,36
12-Ago-34	PEP01000C5G4	SB12AGO34	0,79	24 259	5,400	94,64	95,03	94,75	94,8602	6,24	6,17	6,22	6,2012	42	6-Abr-26	358	6,83	6,43	8,36
12-Ago-35	PEP01000C5K6	SB12AGO35	1,00	23 127	6,850	101,79	102,33	102,14	102,2460	6,60	6,52	6,55	6,5343	88	6-Abr-26	454	7,12	6,68	9,36
12-Ago-37	PEP01000C2Z1	SB12AGO37	1,01	22 987	6,900	99,35	99,73	99,50	99,5464	7,00	6,95	6,98	6,9742	10	6-Abr-26	80	8,08	7,55	11,36
12-Ago-39	PEP01000C5J8	SB12AGO39	1,11	18 445	7,600	103,40	103,88	103,40	103,5565	7,22	7,16	7,22	7,2018	14	6-Abr-26	95	8,74	8,15	13,36
12-Ago-40	PEP01000C5H2	SB12AGO40	0,78	12 836	5,350	83,70	84,20	83,78	83,7670	7,21	7,15	7,20	7,2006	19	6-Abr-26	158	9,81	9,15	14,36
12-Feb-42	PEP01000C4L7	SB12FEB42	1,00	5 040	6,850	-	-	-	102,3492	-	-	-	6,6171	-	31-Mar-26	3	10,03	9,41	15,86
12-Feb-55	PEP01000C4S2	SB12FEB55	0,98	3 543	6,714	-	-	-	100,8990	-	-	-	6,6534	-	19-Mar-26	52	13,23	12,41	28,86
12-Feb-30	PEP01000C4U8	SB12FEB30	0,42	111	2,89%+VAC	-	-	-	101,9654	-	-	-	2,3311	-	24-Mar-26	0	3,72	3,63	3,86
31-Ene-35	PEP01000CV85	SB31ENE35	1,33	1 745	7,39%+VAC	-	-	-	126,3237	-	-	-	3,8220	-	17-Dic-24	2	6,94	6,68	8,83
12-Feb-40	PEP01000C4V6	SB12FEB40	0,46	524	3,14%+VAC	-	-	-	85,7251	-	-	-	4,5246	-	23-Oct-25	5	11,19	10,71	13,86
12-Ago-46	PEP01000C1S8	SB12AGO46	0,56	1 291	3,83%+VAC	-	-	-	99,9695	-	-	-	3,8125	-	11-Oct-24	52	14,44	13,91	20,36
12-Feb-54	PEP01000C4T0	SB12FEB54	0,48	2 513	3,26%+VAC	-	-	-	92,8203	-	-	-	3,6547	-	5-Mar-26	28	18,27	17,63	27,86

Nota: Precios y rendimientos calculados de acuerdo a los criterios establecidos en el Manual de Valorización de Títulos de Tesoro Público, donde: Negociado (negro), Cotizado (naranja), Valorizado (verde) o Subasta (azul).
 Note: Prices and returns calculated according to the criteria established in the Manual for the Valuation of Public Treasury Securities, where: Negotiated (black), Listed (orange), Valued (green) or Auction (blue).



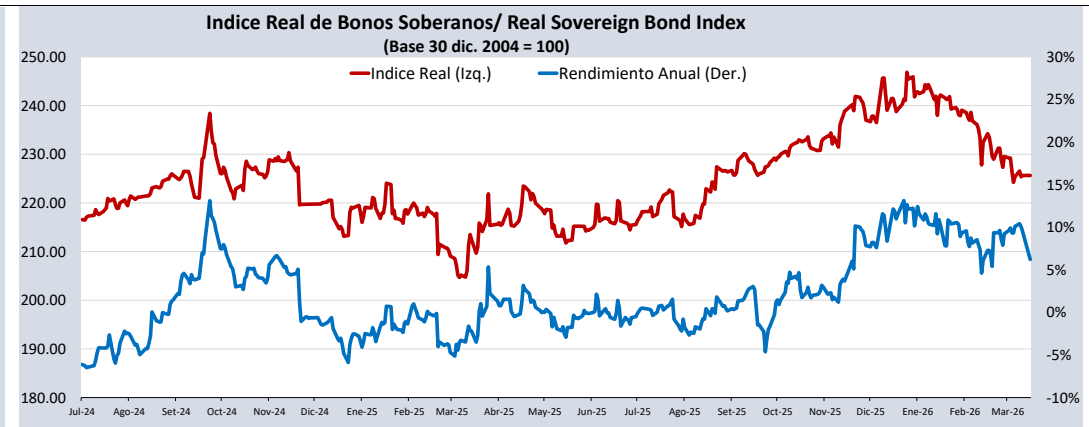
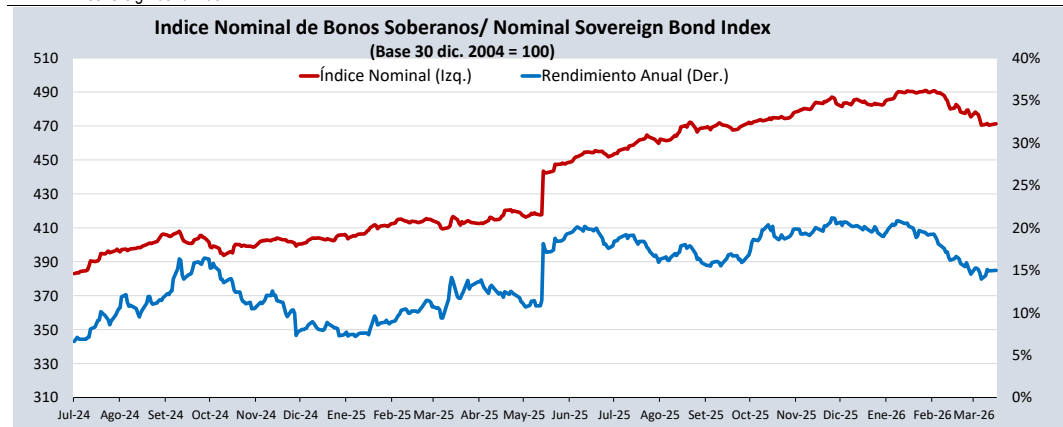
Bonos globales**** / Global bonds

Bonos / Bonds	ISIN	Saldo vigente Millones USD / Outstanding mills. USD	Cupón % / Coupon %	Precio / Price	Cambio / Change		Diferencial Precios compra- venta / Price spread bid- ask	Rendimiento% / Yields %	Cambio / Change (bps.)		Diferencial Tasas compra- venta (pbs) / Yield spread bid-ask (bps)	Análisis de sensibilidad / Sensitivity Analysis		
					Diario / Daily	Semanal / Weekly			Diario / Daily	Semanal / Weekly		Duración / Duration	Duración modificada / Modified duration	Vida media / Average life
25-ago-27	US715638BU55	449	4,125	100,0680	0,00	0,02	-0,51	4,0710	0	-2	38	1,36	1,33	1,39
20-jun-30	US715638DA73	466	2,844	93,2030	-0,02	0,13	-0,41	4,6420	1	-3	11	3,95	3,86	4,21
30-mar-30	XS1373156618	€860	3,750	101,1820	0,00	0,14	-0,65	3,4190	0	-4	18	3,74	3,67	3,98
23-ene-31	US715638DF60	2 799	2,783	91,5810	0,05	0,35	-0,39	4,7670	-1	-8	10	4,48	4,38	4,80
01-dic-32	US715638DP43	1 000	1,862	82,5770	-0,03	0,36	-0,41	4,9710	1	-6	8	6,19	6,04	6,65
21-nov-33	US715638AP79	2 152	8,750	121,5160	0,02	0,66	-0,73	5,2830	0	-10	10	5,77	5,62	7,63
11-mar-33	XS2314020806	€825	1,250	83,4060	0,00	0,52	-0,67	4,0460	0	-9	13	6,62	6,49	6,93
15-ene-34	US715638DU38	2 250	3,000	85,7560	0,00	0,44	-0,44	5,2550	0	-7	8	6,86	6,69	7,78
08-feb-35	US715638EB48	1 250	5,375	100,1810	-0,03	0,68	-0,51	5,3480	0	-10	7	7,09	6,91	8,84
30-mar-36	US715638FC12	2 080	5,500	100,1860	0,19	0,79	-0,25	5,4750	-3	-11	3	7,81	7,60	9,98
17-nov-36	XS2408608219	€1 000	1,950	80,0550	0,00	0,56	-0,81	4,3330	0	-7	11	9,40	9,20	10,61
14-mar-37	US715638AU64	1 130	6,550	108,5210	0,02	0,68	-0,65	5,5020	0	-8	8	8,08	7,87	10,94
11-mar-41	US715638DS81	1 250	3,300	75,7390	0,01	0,75	-0,70	5,7420	0	-9	8	11,32	11,01	14,93
18-nov-50	US715638BM30	2 545	5,625	95,6830	-0,02	1,05	-0,73	5,9610	0	-9	6	13,07	12,69	24,62
10-mar-51	US715638DT64	1 750	3,550	68,3280	0,01	0,94	-0,60	6,0190	0	-10	6	14,76	14,33	24,93
08-ago-54	US715638EC21	1 750	5,875	96,6200	0,00	0,89	-0,67	6,1270	0	-7	5	13,76	13,35	28,34
30-jun-55	US715638FD94	1 400	6,200	100,8080	-0,10	0,93	-0,45	6,1390	1	-7	3	13,68	13,27	29,23
01-dic-60	US715638DQ26	2 000	2,780	53,2920	0,01	0,80	-0,66	5,9950	0	-9	7	17,21	16,71	34,65
15-ene-72	US715638DW93	1 000	3,600	62,0520	-0,03	0,81	-0,68	6,0590	0	-8	7	16,95	16,45	45,78
28-jul-21	US715638DR09	1 000	3,230	53,9810	0,03	1,11	-0,64	6,0010	0	-12	7	17,15	16,65	95,31

Índice de bonos soberanos / Peruvian sovereign bond index

Índice / Index	Valor / Value	Cambio / Change		Rend anual % / Annual yield %	Cambio / Change (bps.)		Composición del índice (%) / Index composition (%)											
		Diario / Daily	Semanal / Weekly		Diario / Daily	Semanal / Weekly	12-Ago-28	12-Feb-29	12-Ago-31	12-Ago-32	12-Ago-33	12-Ago-34	12-Ago-35	12-Ago-37	12-Ago-39	12-Ago-40	12-Feb-42	12-Feb-55
Índice de bonos soberanos nominal / Nominal sovereign bond index	471	0,9	-2,6	14,98	5	29	1,58	4,52	8,52	12,45	14,33	12,45	12,82	12,41	10,36	5,83	2,80	1,94

Índice / Index	Valor / Value	Cambio / Change		Rend anual % / Annual yield %	Cambio / Change (bps.)		Composición del índice (%) / Index composition (%)									
		Diario / Daily	Semanal / Weekly		Diario / Daily	Semanal / Weekly	12-Feb-30		31-Ene-35		12-Feb-40		12-Feb-46		12-Feb-54	
Índice de bonos soberanos real / Real sovereign bond index	226	0,00	1,40	6,22	-327	-310	2,42		35,80		6,05		20,09		35,63	



Fuente/Source: MEF, BCRP, BLOOMBERG, DATATEC.

* Para mayor información respecto a la valorización de los bonos y letras puede consultar en: http://www.mef.gov.pe/contenidos/tesoro_pub/gestion_act_pas/Manual_valorizacion_instrumentos_del_Tesoro.pdf

** Precio de los bonos a fecha de liquidación T+0.

*** Última negociación 1:30 pm

**** Información con horario de corte 4:30 pm.