



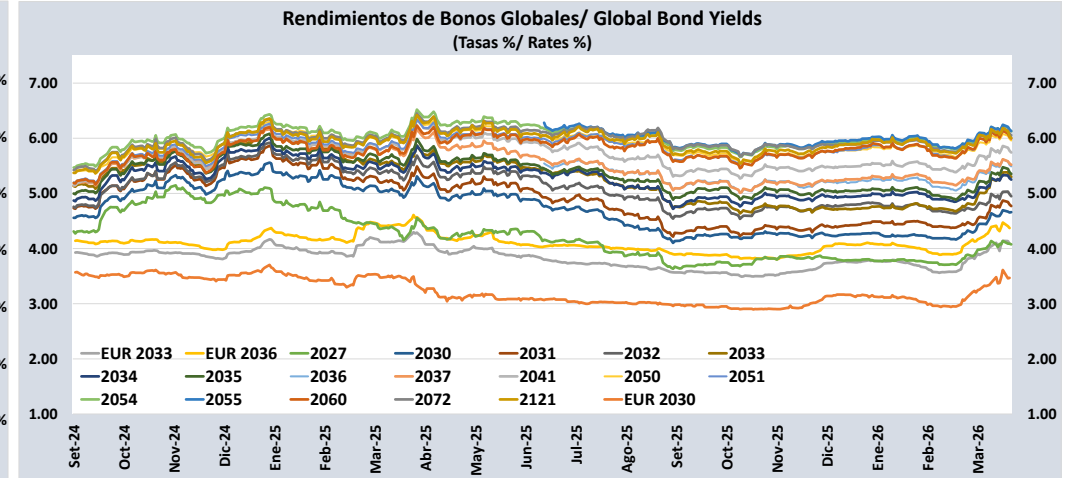
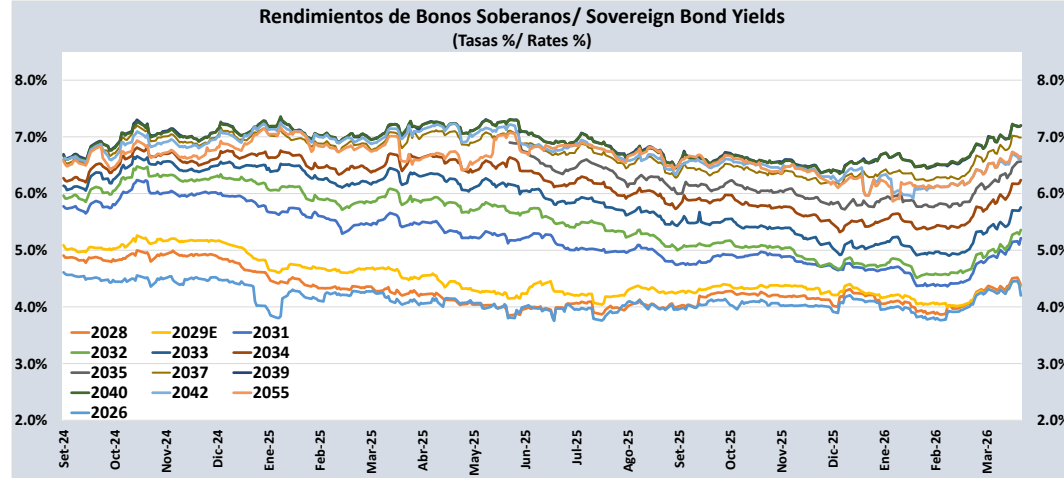
PERU: REPORTE DIARIO / DAILY REPORT

01/04/2026

Bonos soberanos / Sovereign bonds

Bonos* / Bonds				Saldo vigente	Cupón / Coupon (%)	Precio / Price				Rendimiento / Yield				N° Operaciones del día / No. Day Operations	Última Negociación*** / Last trade		Duración / Duration	Duración / Duración	Vida media / Average
Descripción / Description	ISIN	Nemónico / Mnemonic	Intereses corridos / Accrued Interest (%)			Millones S/. / Millions PEN	Postura / Position		Última neg. / Last trading day	Prom. ponderado** / Weighted average (%)	Postura / Position		Última neg. / Last trading day		Prom. ponderado / Weighted average (%)	Día / Date	Monto (Mills. S.) / Amount (Millions PEN)	Años / Years	Años / Years
				Compra / Bid	Venta / Ask		Compra / Bid	Venta / Ask			Años / Years	Años / Years		Años / Years					
12-Ago-26	PEP01000C0J9	SB12AGO26	1,09	1 446	8,200	101,33	101,38	101,37	101,4424	4,30	4,15	4,20	4,2000	1	1-Abr-26	2	0,37	0,35	0,37
12-Ago-28	PEP01000C5D1	SB12AGO28	0,84	2 804	6,350	-	-	-	104,3395	-	-	-	4,3837	-	17-Feb-26	12	2,25	2,16	2,37
12-Feb-29	PEP01000C5F6	SB12FEB29E	0,79	8 025	5,940	-	-	-	104,1533	-	-	-	4,3612	-	25-Mar-26	2	2,70	2,59	2,87
12-Ago-31	PEP01000C4G7	SB12AGO31	0,92	14 560	6,950	107,85	108,37	107,94	108,0012	5,24	5,13	5,22	5,2135	16	1-Abr-26	67	4,63	4,40	5,37
12-Ago-32	PEP01000C5E9	SB12AGO32	0,82	22 072	6,150	103,84	104,48	104,16	104,1778	5,42	5,30	5,36	5,3588	9	1-Abr-26	68	5,42	5,15	6,37
12-Ago-33	PEP01000C5I0	SB12AGO33	0,97	24 199	7,300	108,98	109,29	109,17	109,1425	5,78	5,73	5,75	5,7567	12	1-Abr-26	124	5,94	5,61	7,37
12-Ago-34	PEP01000C5G4	SB12AGO34	0,72	24 259	5,400	94,53	94,87	94,75	94,6287	6,26	6,20	6,22	6,2380	26	1-Abr-26	234	6,84	6,44	8,37
12-Ago-35	PEP01000C5K6	SB12AGO35	0,91	23 127	6,850	101,50	102,14	102,14	101,8936	6,64	6,55	6,55	6,5860	42	1-Abr-26	178	7,13	6,69	9,37
12-Ago-37	PEP01000C2Z1	SB12AGO37	0,91	22 837	6,900	99,35	99,58	99,50	99,4458	7,00	6,97	6,98	6,9876	25	1-Abr-26	130	8,09	7,56	11,37
12-Ago-39	PEP01000C5J8	SB12AGO39	1,01	18 445	7,600	103,49	103,66	103,57	103,6014	7,21	7,19	7,20	7,1970	16	1-Abr-26	70	8,75	8,16	13,37
12-Ago-40	PEP01000C5H2	SB12AGO40	0,71	12 836	5,350	83,01	83,85	83,70	83,7461	7,30	7,19	7,21	7,2023	15	1-Abr-26	158	9,82	9,16	14,37
12-Feb-42	PEP01000C4L7	SB12FEB42	0,91	5 040	6,850	-	-	-	102,3354	-	-	-	6,6188	-	31-Mar-26	3	10,04	9,42	15,87
12-Feb-55	PEP01000C4S2	SB12FEB55	0,89	3 543	6,714	-	-	-	100,8791	-	-	-	6,6551	-	19-Mar-26	52	13,25	12,42	28,87
12-Feb-30	PEP01000C4U8	SB12FEB30	0,38	111	2,89%+VAC	-	-	-	102,0031	-	-	-	2,3229	-	24-Mar-26	0	3,73	3,65	3,87
31-Ene-35	PEP01000C85	SB31ENE35	1,22	1 743	7,39%+VAC	-	-	-	125,9952	-	-	-	3,8647	-	17-Dic-24	2	6,95	6,69	8,83
12-Feb-40	PEP01000C4V6	SB12FEB40	0,42	524	3,14%+VAC	-	-	-	85,7293	-	-	-	4,5231	-	23-Oct-25	5	11,21	10,72	13,87
12-Ago-46	PEP01000C1S8	SB12AGO46	0,51	1 290	3,83%+VAC	-	-	-	99,9478	-	-	-	3,8141	-	11-Oct-24	52	14,46	13,92	20,37
12-Feb-54	PEP01000C4T0	SB12FEB54	0,43	2 511	3,26%+VAC	-	-	-	92,8203	-	-	-	3,6563	-	5-Mar-26	28	18,29	17,64	27,87

Nota: Precios y rendimientos calculados de acuerdo a los criterios establecidos en el Manual de Valorización de Títulos de Tesoro Público, donde: Negociado (negro), Cotizado (naranja), Valorizado (verde) o Subasta (azul).  
 Note: Prices and returns calculated according to the criteria established in the Manual for the Valuation of Public Treasury Securities, where: Negotiated (black), Listed (orange), Valued (green) or Auction (blue).



Fuente/Source: MEF, BCRP, BLOOMBERG, DATATEC.

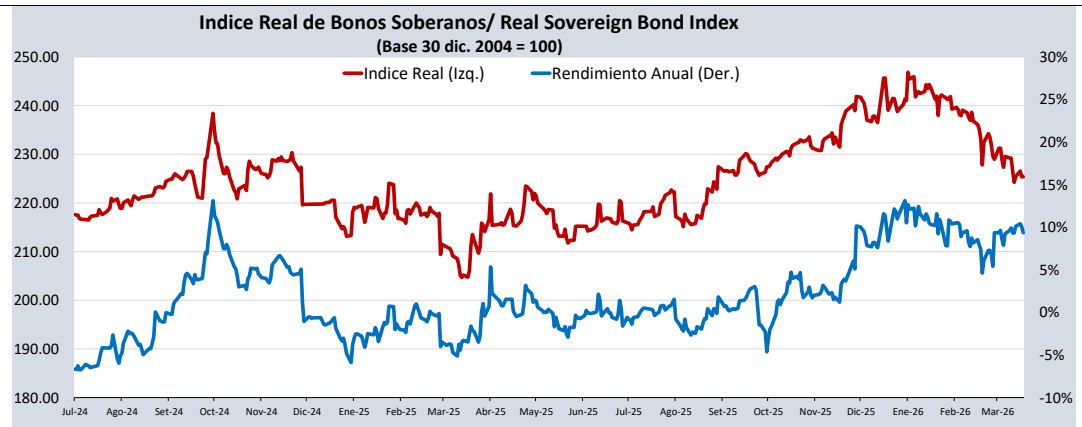
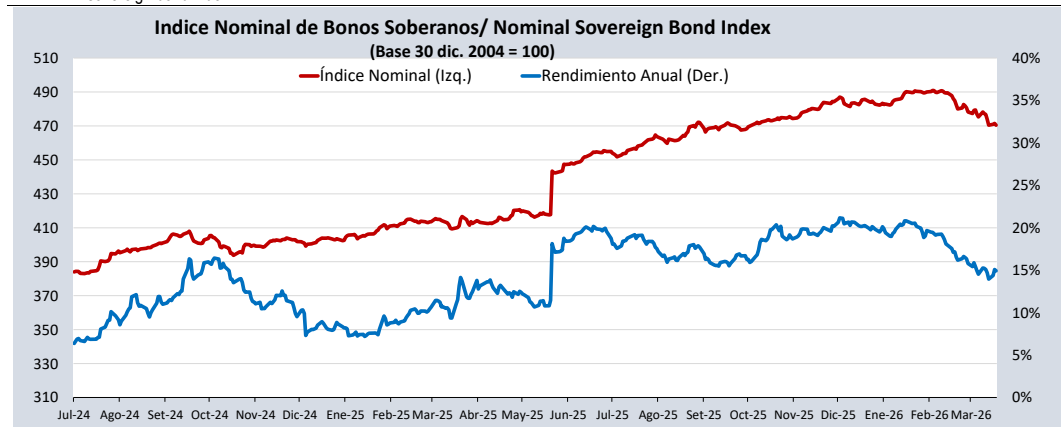
Bonos globales\*\*\*\* / Global bonds

Bonos / Bonds	ISIN	Saldo vigente Millones USD / Outstanding mills. USD	Cupón % / Coupon %	Precio / Price	Cambio / Change		Diferencial Precios compra- venta / Price spread bid- ask	Rendimiento% / Yields %	Cambio / Change (bps.)		Diferencial Tasas compra- venta (pbs) / Yield spread bid-ask (bps)	Análisis de sensibilidad / Sensitivity Analysis		
					Diario / Daily	Semanal / Weekly			Diario / Daily	Semanal / Weekly		Duración / Duration	Duración modificada / Modified duration	Vida media / Average life
25-ago-27	US715638BU55	449	4,125	100,0630	0,02	0,01	-0,45	4,0760	-1	-1	34	1,37	1,34	1,40
20-jun-30	US715638DA73	466	2,844	93,1170	-0,01	-0,23	-0,44	4,6600	0	7	12	3,96	3,87	4,22
30-mar-30	XS1373156618	€860	3,750	101,5090	0,50	0,16	-0,75	3,3290	-14	-5	21	3,75	3,69	4,00
23-ene-31	US715638DF60	2 799	2,783	91,5450	0,11	-0,08	-0,31	4,7710	-3	3	8	4,50	4,39	4,81
01-dic-32	US715638DP43	1 000	1,862	82,6570	0,19	-0,24	-0,38	4,9490	-4	5	8	6,21	6,06	6,67
21-nov-33	US715638AP79	2 152	8,750	121,4220	0,22	-0,46	-0,75	5,3000	-3	6	11	5,78	5,63	7,64
11-mar-33	XS2314020806	€825	1,250	83,6450	0,50	-0,17	-0,62	4,0000	-9	4	12	6,63	6,50	6,94
15-ene-34	US715638DU38	2 250	3,000	85,7670	0,16	-0,08	-0,41	5,2500	-3	2	7	6,88	6,70	7,79
08-feb-35	US715638EB48	1 250	5,375	100,1410	0,22	-0,19	-0,47	5,3540	-3	3	7	7,11	6,92	8,85
30-mar-36	US715638FC12	2 080	5,500	100,0780	0,20	-0,12	-0,27	5,4900	-3	2	3	7,82	7,61	10,00
17-nov-36	XS2408608219	€1 000	1,950	80,2140	0,47	0,06	-0,76	4,3110	-6	0	10	9,42	9,22	10,63
14-mar-37	US715638AU64	1 130	6,550	108,3890	0,20	-0,21	-0,61	5,5190	-2	2	7	8,09	7,88	10,95
11-mar-41	US715638DS81	1 250	3,300	75,7120	0,26	-0,08	-0,60	5,7430	-3	1	7	11,34	11,02	14,94
18-nov-50	US715638BM30	2 545	5,625	95,7020	0,36	0,22	-0,67	5,9590	-3	-2	5	13,09	12,71	24,63
10-mar-51	US715638DT64	1 750	3,550	68,2910	0,23	0,26	-0,55	6,0220	-2	-3	6	14,77	14,34	24,94
08-ago-54	US715638EC21	1 750	5,875	96,6290	0,25	0,11	-0,58	6,1260	-2	-1	4	13,77	13,37	28,35
30-jun-55	US715638FD94	1 400	6,200	100,9150	0,37	0,12	-0,34	6,1310	-3	-1	3	13,70	13,29	29,25
01-dic-60	US715638DQ26	2 000	2,780	53,2770	0,27	0,16	-0,65	5,9960	-3	-2	7	17,22	16,72	34,67
15-ene-72	US715638DW93	1 000	3,600	62,0930	0,31	0,24	-0,63	6,0550	-3	-2	6	16,97	16,47	45,79
28-jul-21	US715638DR09	1 000	3,230	53,9600	0,32	0,56	-0,68	6,0040	-4	-6	8	17,16	16,66	95,33

Índice de bonos soberanos / Peruvian sovereign bond index

Índice / Index	Valor / Value	Cambio / Change		Rend anual % / Annual yield %	Cambio / Change (bps.)		Composición del índice (%) / Index composition (%)											
		Diario / Daily	Semanal / Weekly		Diario / Daily	Semanal / Weekly	12-Ago-28	12-Feb-29	12-Ago-31	12-Ago-32	12-Ago-33	12-Ago-34	12-Ago-35	12-Ago-37	12-Ago-39	12-Ago-40	12-Feb-42	12-Feb-55
Índice de bonos soberanos nominal / Nominal sovereign bond index	470	-1,0	-6,3	14,93	-15	-15	1,59	4,53	8,53	12,46	14,33	12,44	12,78	12,41	10,38	5,83	2,80	1,94

Índice / Index	Valor / Value	Cambio / Change		Rend anual % / Annual yield %	Cambio / Change (bps.)		Composición del índice (%) / Index composition (%)									
		Diario / Daily	Semanal / Weekly		Diario / Daily	Semanal / Weekly	12-Feb-30		31-Ene-35		12-Feb-40		12-Feb-46		12-Feb-54	
Índice de bonos soberanos real / Real sovereign bond index	225	0,00	-1,16	9,36	-70	4	2,43		35,75		6,06		20,11		35,66	



Fuente/Source: MEF, BCRP, BLOOMBERG, DATATEC.

\* Para mayor información respecto a la valorización de los bonos y letras puede consultar en: [http://www.mef.gob.pe/contenidos/tesoro\\_pub/gestion\\_act\\_pas/Manual\\_valorizacion\\_instrumentos\\_del\\_Tesoro.pdf](http://www.mef.gob.pe/contenidos/tesoro_pub/gestion_act_pas/Manual_valorizacion_instrumentos_del_Tesoro.pdf)

\*\* Precio de los bonos a fecha de liquidación T+0.

\*\*\* Última negociación 1:30 pm

\*\*\*\* Información con horario de corte 4:30 pm.