



Gobierno del Perú



PERÚ

Ministerio  
de Economía y Finanzas



# Razones para invertir en PERÚ



José Arista Arbildo  
Ministro de Economía y Finanzas

Enero 2025





El Perú es un país con sólidos fundamentos macroeconómicos, que abre sus puertas al mundo brindando seguridad y garantía jurídica al empresariado internacional. Con una estrategia clara, firme y con liderazgo, hemos demostrado desde el Ejecutivo que la economía de nuestro país es una de las más sólidas y su inflación la más baja de América Latina. Tenemos una moneda fuerte que se está convirtiendo en referente en el continente y contamos con el reconocimiento de instituciones internacionales independientes como el Fondo Monetario Internacional y el Banco Mundial.

En ese sentido, reafirmamos nuestro compromiso de continuar trabajando con determinación para preservar la estabilidad económica y fortalecer al país como destino confiable para las inversiones. Estamos encaminados en reducir notablemente las brechas sociales y de infraestructura; además, seguimos trabajando para generar cifras históricas en la generación de empleo formal, mejorando así la calidad de vida de la población.

A continuación, presentamos los indicadores clave que son el eje del presente gobierno y que reflejan los logros alcanzados gracias al esfuerzo conjunto y el trabajo con visión de futuro. Además, evidenciamos las grandes oportunidades de inversión que brinda la economía peruana y el impulso que nuestro gobierno le imprime para seguir en el camino del desarrollo de manera sostenible y resiliente.

Finalmente, invitamos a los inversionistas internacionales a que confíen en el Perú, y vean a nuestro país como un aliado, con grandes oportunidades de desarrollo e inversión.

**Dina Ercilia Boluarte Zegarra**  
**Presidenta de la República del Perú**







En el marco de la Reunión Anual 2025 del Foro Económico Mundial, el Perú reafirma su liderazgo como un país resiliente y dinámico, como una economía con un entorno confiable para las inversiones y que, promueve el desarrollo de nuevos motores de crecimiento para alcanzar una mayor productividad y competitividad.

Queremos invitarlos a hacerse parte de nuestra estrategia de desarrollo y de una economía más diversa e inclusiva, capaz de crear e incorporar innovación, tecnología y capital humano avanzado que potencie las grandes oportunidades que Perú ofrece. Desde el innovador Puerto de Chancay, que refuerza nuestra competitividad logística, hasta proyectos emblemáticos que aceleran la transición energética y el desarrollo sostenible.

Continuaremos trabajando en consolidar el crecimiento económico del país a través del impulso de la inversión privada, el destrabe de proyectos de inversión y la simplificación administrativa que permitan reducir sosteniblemente la pobreza en el país.

**José Arista Arbildo**  
**Ministro de Economía y Finanzas**

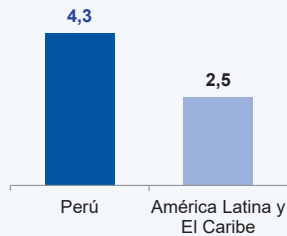


# Sólidos fundamentos macroeconómicos

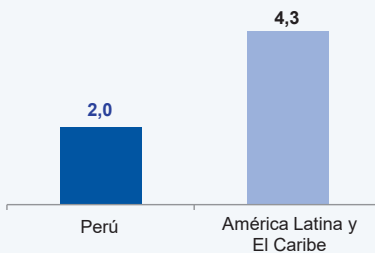


**Perú ha mantenido sólidos fundamentos macroeconómicos durante más de 20 años,** que se reflejan en un alto crecimiento económico, elevadas reservas internacionales, bajo nivel de riesgo país, estabilidad en los precios y manejo adecuado de las cuentas fiscales

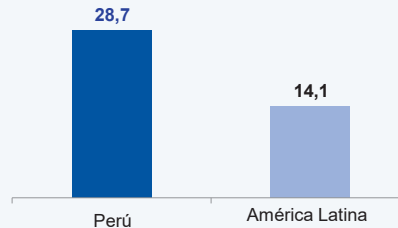
**Crecimiento promedio del PBI, 2003-2024<sup>1</sup>**  
(Var. % real anual)



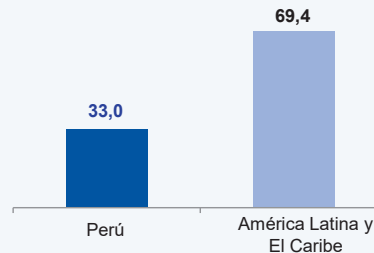
**Inflación, a diciembre 2024<sup>4</sup>**  
(Var. % real anual)



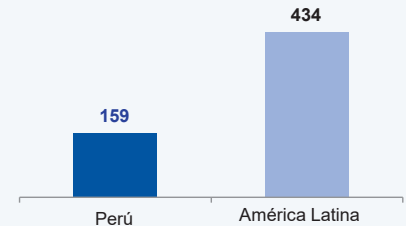
**Reservas Internacionales Netas (RIN), a diciembre 2024<sup>2</sup>**  
(% del PBI)



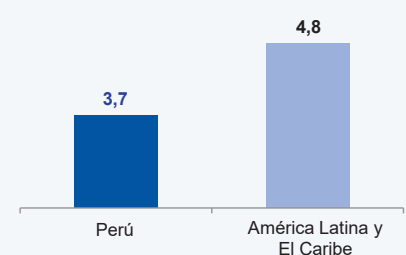
**Deuda pública, 2024<sup>5</sup>**  
(% de PBI)



**Riesgo país, promedio enero - diciembre 2024<sup>3</sup>**  
(Puntos básicos)



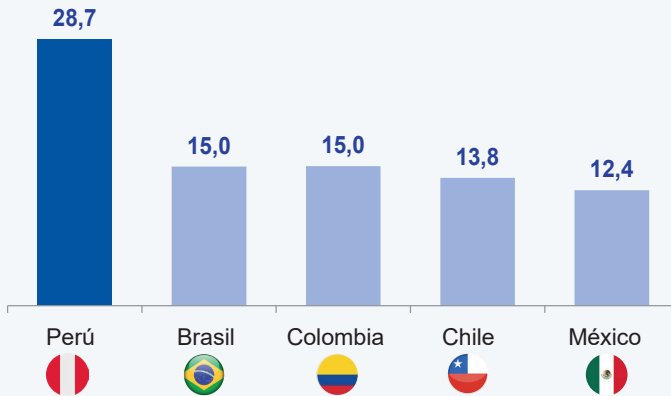
**Déficit fiscal, 2024<sup>5</sup>**  
(% del PBI)



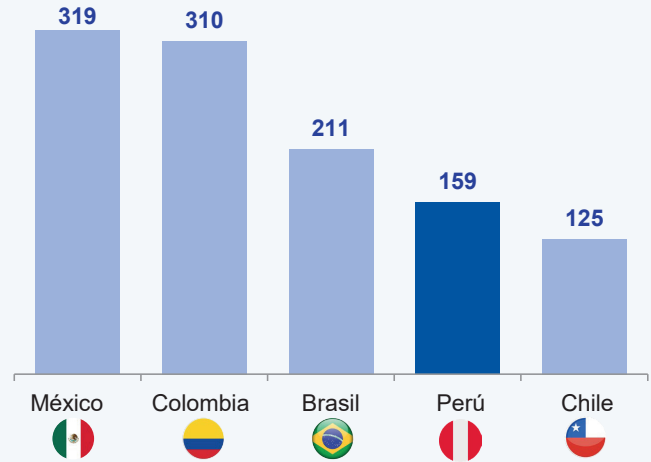
1/ Para 2024, se considera la proyección del MEF para Perú y la del WEO (octubre 2024) para LAC. 2/ Los datos de América Latina consideran información de Brasil, México y Perú a diciembre 2024, y Colombia y Chile a noviembre de 2024. 3/ Actualizado con información al 31 de diciembre de 2024. 4/ Estimación preliminar. No considera a Argentina. 5/ Información preliminar para Perú y estimación para LAC del WEO (octubre, 2024)  
Fuente: Bloomberg, BCRP, FMI.

**Perú mantiene altas reservas internacionales y un bajo nivel de riesgo país**, lo que es fundamental para contrarrestar choques adversos

**Reservas Internacionales Netas (RIN), a diciembre 2024<sup>1</sup>**  
(% del PBI)



**Riesgo país, promedio enero - diciembre 2024<sup>2</sup>**  
(Puntos)



1/ Los datos para Brasil, México y Perú a diciembre 2024, y Colombia y Chile a noviembre de 2024. 2/ Información cerrada para 2024 de todos los países.  
Fuente: Bancos centrales, Latin Focus, BCRP.



**En 2024, las calificadoras crediticias resaltaron las fortalezas macroeconómicas y el largo historial de gestión fiscal prudente de Perú**, elementos que lo posicionan como uno de los pocos países con grado de inversión en la región

**Fitch**Ratings

**Fitch<sup>1</sup> reafirmó la calificación crediticia de Perú en “BBB” y mejoró su perspectiva de negativa a estable en noviembre de 2024.**

**MOODY'S**  
RATINGS

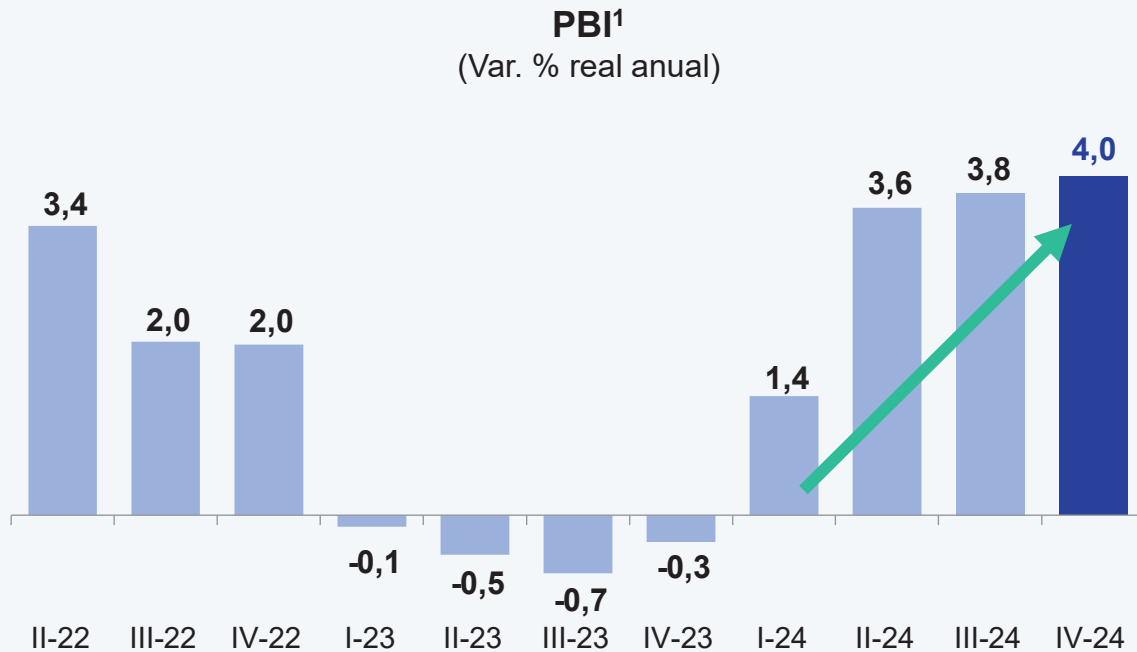
**Moody's<sup>2</sup> también reafirmó la calificación crediticia de Perú en “Baa1” y mejoró su perspectiva de negativa a estable en setiembre de 2024.**

1/ Fitch Ratings (2024) – “Fitch Revises Peru's Outlook to Stable; Affirms at 'BBB'”. 2/ Moody's Ratings (2024). – “Moody's Ratings changes Peru's outlook to stable from negative, affirms Baa1 ratings”

# Capacidad de resiliencia frente a shocks exógenos



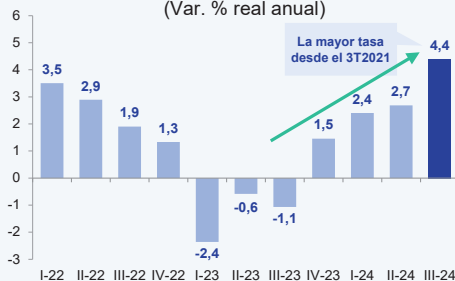
**En 2024, la economía peruana ha demostrado una alta capacidad de resiliencia al superar los efectos de los shocks exógenos** que causaron una recesión en el año 2023



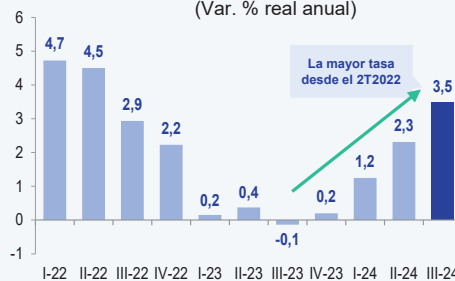
1/ El crecimiento para el IV-24 es estimado.  
Fuente: BCRP, estimaciones MEF.

**En 2024, la recuperación de la demanda interna estuvo impulsada por la mejora del consumo e inversión privada.** Asimismo, **la balanza comercial registró un récord histórico** gracias a mayores exportaciones

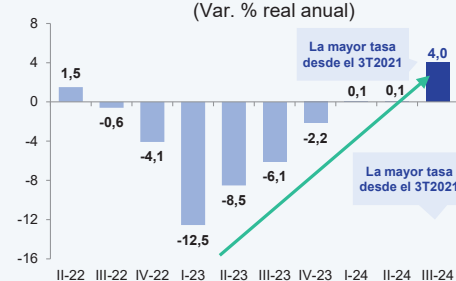
**Demanda interna**  
(Var. % real anual)



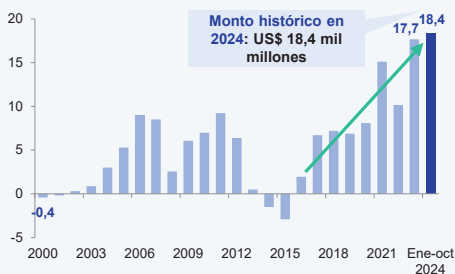
**Consumo privado**  
(Var. % real anual)



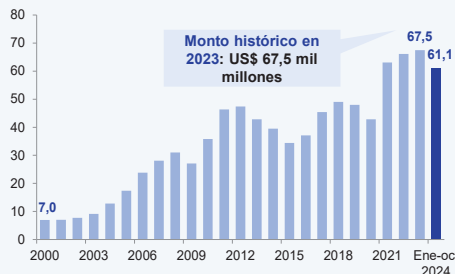
**Inversión privada**  
(Var. % real anual)



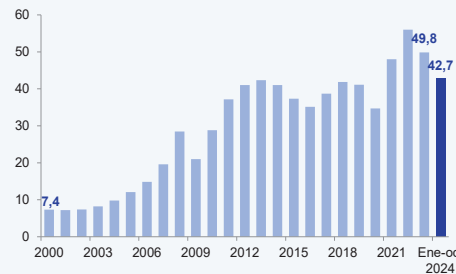
**Balanza comercial**  
(Miles de millones de US\$)



**Exportaciones**  
(Miles de millones de US\$)



**Importaciones**  
(Miles de millones de US\$)



Fuente: BCRP



**Las expectativas macroeconómicas se encuentran en el tramo optimista**, en un contexto de recuperación de la actividad económica

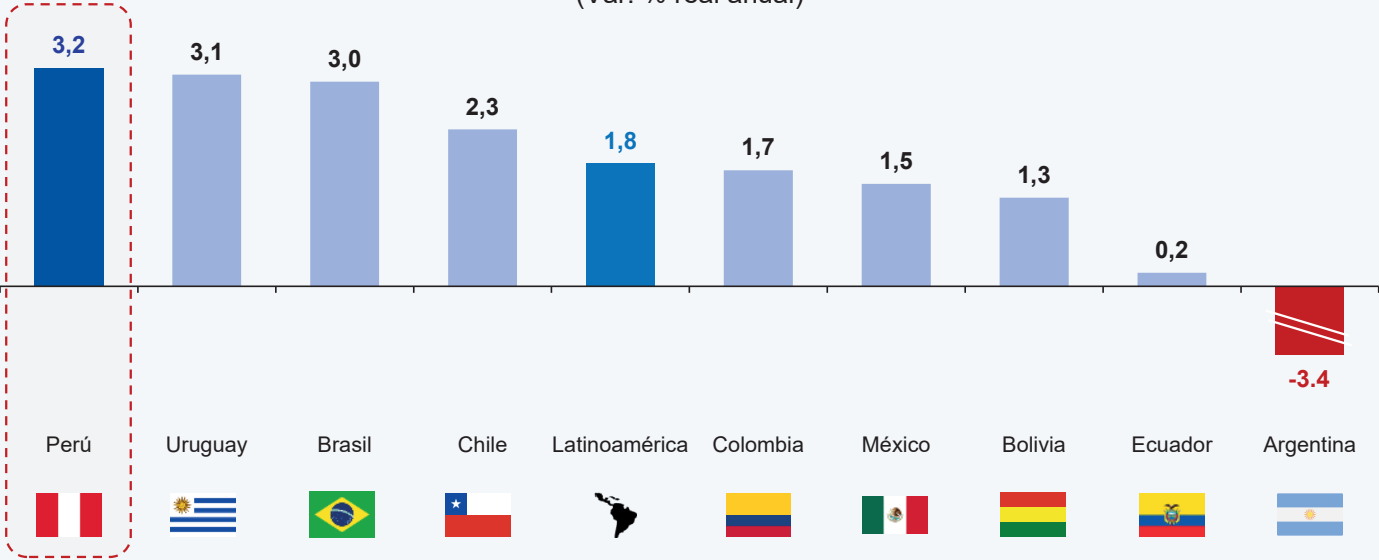
### BCRP: Expectativas macroeconómicas a 3 y 12 meses en el tramo optimista<sup>1</sup> (Número de indicadores)



1/ Son 12 indicadores. El indicador de expectativas de la economía a 3 meses se ubica en el tramo neutral al registrar 50 puntos.  
Fuente: BCRP

**En 2024, la economía peruana alcanzaría una tasa de crecimiento de 3,2%, liderando el crecimiento económico en América Latina**

**Proyección del PBI, 2024**  
(Var. % real anual)



Nota: La proyección para Perú se considera del Reporte de Inflación de diciembre 2024-BCRP. Para el resto de países se consideró las proyecciones de Latin Focus (diciembre 2024).  
Fuente: BCRP, Latin Focus.

# Marco legal favorable para las inversiones



## Perú garantiza la seguridad jurídica, y ofrece incentivos fiscales y sectoriales que promueven el desarrollo de mayores inversiones



**La Constitución Política del Perú** garantiza la inversión privada

### Contratos con cláusulas de estabilidad



**Régimen general**

**Régimen sectorial**



**Sector minero**



**Sector de hidrocarburos**



**Gas Natural**



**Industria Petroquímica**

### Incentivos fiscales para el fomento de las inversiones



Recuperación anticipada del IGV



Devolución del IGV y del IPM para la minería y los hidrocarburos



Incentivos del Impuesto a la Renta: amortización de gastos preoperativos, depreciación acelerada y estabilidad tributaria



Se ofrecen incentivos al inversionista



**Mayor liquidez en la fase preoperativa**



**Mayor rentabilidad del proyecto**



## La participación de Perú en el CIADI fortalece el entorno estable y seguro para las inversiones



El CIADI es el foro destinado al arreglo de diferencias entre inversionistas y Estados en la mayoría de los tratados internacionales de inversión, así como en numerosos contratos y legislación en materia de inversión.

### Beneficios de la participación de Perú en el CIADI:



**Mejora de la reputación internacional:** El compromiso de Perú con un mecanismo justo de resolución de disputas brinda un entorno legal confiable para las inversiones.



**Protección de la soberanía regulatoria:** Perú ha defendido con éxito su derecho a regular en beneficio del interés público, equilibrando la protección de los inversionistas.



**Fortalecimiento de capacidades legales y reformas institucionales:** Los casos ante el CIADI han llevado al desarrollo de equipos legales especializados y reformas que reducen futuros conflictos, incluyendo contratos más claros y equitativos.



**Resolución eficiente de disputas:** El acceso al CIADI ha permitido soluciones oportunas y rentables, evitando litigios prolongados en tribunales nacionales.



**Aprendizaje y mejora del clima de inversión:** Cada caso ofrece aprendizajes que Perú utiliza para perfeccionar sus políticas y mitigar posibles conflictos.

## Perú tiene acuerdos comerciales con otros países y bloques económicos para impulsar el comercio internacional

Perú tiene 22 acuerdos comerciales entre TLC y acuerdos preferenciales, que cubren el 90% de las exportaciones

### Acuerdos comerciales vigentes



- China
- Estados Unidos
- Unión Europea
- Canadá
- Japón
- Chile
- Corea del Sur
- Argentina
- Ecuador
- México
- Colombia
- Bolivia
- Reino Unido
- Vietnam
- Panamá
- Tailandia
- Malasia
- Paraguay
- Australia
- Costa Rica
- Venezuela
- Uruguay
- Nueva Zelanda
- Honduras
- EFTA
- Cuba

### Por entrar en vigor



- Hong Kong
- Guatemala
- TPP
- Brasil
- Alianza del Pacífico- Singapur
- Indonesia

### En negociación



- India
- Turquía
- El Salvador
- Nicaragua
- Acuerdo Doha
- Acuerdo Tisa

Fuente: MINCETUR, MEF.

## Perú impulsa acuerdos de doble tributación con importantes socios comerciales, lo cual fomenta las inversiones y el comercio internacional



### Perú tiene convenios para evitar la doble tributación

**Perú tiene en vigor convenios para evitar la doble tributación**, cuyo objetivo es evitar que las rentas sean gravadas en ambos países, promoviendo la inversión y el comercio bilateral.

- **Canadá** (aplicable a partir del 1 de enero de 2004)
- **Chile** (aplicable a partir del 1 de enero de 2004)
- **Comunidad Andina** (aplicable a partir del 1 de enero de 2005)
- **Brasil** (aplicable a partir del 1 de enero de 2010)
- **México** (aplicable a partir del 1 de enero de 2015)
- **Portugal** (aplicable a partir del 1 de enero de 2015)
- **Corea del Sur** (aplicable a partir del 1 de enero de 2015)
- **Suiza** (aplicable a partir del 1 de enero de 2015)
- **Japón** (aplicable a partir del 1 de enero de 2022)



# Perú ha puesto en marcha el Plan Nacional de Competitividad y Productividad 2024-2030 como marco de acción para el impulso e implementación de medidas consensuadas con el sector privado, la academia y la sociedad civil

## Objetivos prioritarios

Infraestructura

Capital Humano

Innovación

Financiamiento

Mercado Laboral

Ambiente de  
Negocios

Comercio Exterior

Institucionalidad

Sostenibilidad  
Ambiental

### Servicios públicos



- Acceso al **gas natural**
- Despliegue cobertura de saneamiento
- Acceso a **Internet y Fibra Óptica**
- Digitalización (BIM, Expediente Judicial Electrónico)

### Apertura y ubicación de negocios



- **Licencias** Funcionamiento y Edificación
- Planes de Acondicionamiento Territorial y Desarrollo Urbano
- **Catastros** (fiscal, rural, urbano)
- Sociedad por Acciones Cerrada **Simplificada**

### Financiamiento



- Registros de garantías mobiliarias
- **Fondos de financiamiento público** para micro y pequeña empresa, agricultores y emprendimientos innovadores
- Instrumentos financieros **alternativos**
- **Finanzas verdes**

### Comercio internacional



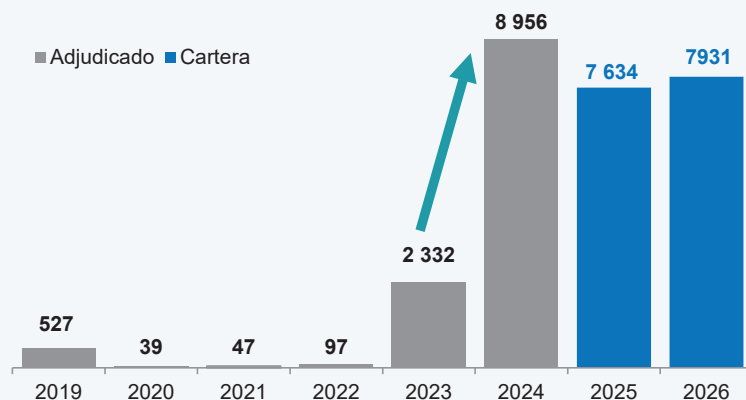
- **Aceleración** de las inspecciones **en aduanas**
- Facilitación de control **sanitario**
- Ventanilla Única de Comercio Exterior (**VUCE 2.0**)





**El Perú ha implementado exitosamente las Alianzas Público-Privadas (APP) para promover la inversión nacional e internacional, permitiendo alcanzar niveles históricos de inversión en el 2024. En los años 2025 y 2026 se espera mantener el mismo ritmo de adjudicación**

### Adjudicación de APP y proyectos en activos, 2019-2026<sup>1</sup> (US\$ millones)



#### Meta de adjudicación 2025<sup>2</sup>

Más de US\$ 7,6 mil millones

- **09 Proyectos de Transporte**  
(US\$ 2 828 millones)
- **05 Proyectos de inmuebles, desarrollo del suelo urbano, Turismo**  
(US\$ 2 446 millones)
- **10 Proyectos de Saneamiento, Salud, Educación**  
(US\$ 2 226 millones)
- **04 Proyectos de Electricidad**  
(US\$ 134 millones)

#### Meta de Adjudicación 2026

Más de US\$ 7,9 mil millones

- **16 Proyectos de Transporte y Telecomunicaciones**  
(US\$ 5 198 millones)
- **20 Proyectos de Saneamiento, Salud, Educación e Irrigación**  
(US\$ 2 673 millones)
- **1 Proyecto de Hidrocarburos**  
(US\$ 60 millones)

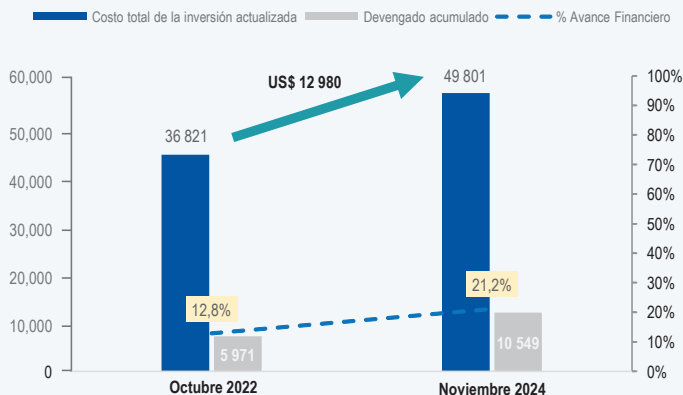
1/ Los montos son sin IGV.

2/ A la fecha se ha adjudicado PTAR Chinchipe por un monto de US\$ 97 millones (1% avance de la cartera 2025) el 07/01/2025.

Fuente: Ositrán, MEF, Proinversión.

## Perú tiene un Plan Nacional de Infraestructura Sostenible para la Competitividad (PNISC 2022-2025) con el que ha priorizado 72 proyectos de inversiones

### Avance Financiero<sup>1</sup> (US\$ millones)



Entre octubre de 2022 y noviembre de 2024 el nivel de ejecución del PNISC logró un avance de 8,4 p.p.

### Principales avances 2024<sup>1</sup>

#### Sectores



**El sector transportes presenta el mayor nivel de avance**

Ejecución: **US\$ 2 593 millones**  
(Avance acumulado de 23,7%)

#### Modalidad



**Asociaciones  
Público Privadas**

Ejecución:  
**US\$ 7 146 millones**  
(Avance acumulado de 27,0%)

#### Físico



**Infraestructura en  
operación**

Ejecución física:  
**28 proyectos en operación**  
(Avance promedio 18,8%)

<sup>1/</sup> Comprende información de octubre de 2022 a noviembre de 2024 con data proporcionada por lo sectores que forman parte del PNISC 2022-2025. Convertido a dólares con el tipo de cambio fin de periodo.  
Fuente: MEF

# Grandes oportunidades de inversión en múltiples sectores






**Perú se consolida como un destino estratégico y con grandes oportunidades para impulsar el desarrollo de inversiones en múltiples sectores clave**



**Portuaria**



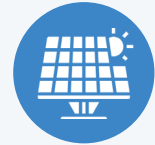
**Minería**



**Transporte**



**Irrigación**



**Energía  
renovable**



# El puerto de Chancay impulsará el crecimiento económico y comercial de Perú, reducirá costos logísticos, generará encadenamientos productivos en otros sectores y permitirá a Perú convertirse en un centro portuario en América Latina



## Inversión



### Etapas

**US\$ 1 300 millones**



Inversión culminada

### Etapas

**US\$ 2 200 millones**



Inversión a iniciar



## Beneficios económicos

- Incremento en la formación bruta de capital



**1 500 metros**

04 Muelles en la primera etapa

- Generación de empleo



**9 000**

Puestos de trabajo

- Impacto en el PBI una vez en etapa operativa



BCRP: hasta **+0,9 p.p.** en el PBI 2025 de concretarse toda la infraestructura complementaria



## Fase operativa

- Competitividad logística
- Reducción de costos y tiempo

**Reducción de 13 días**

### Exportaciones

Envío de productos de agroexportación perecibles en menor tiempo



### Importaciones

Reducción de costos logísticos

Conexiones multimodales



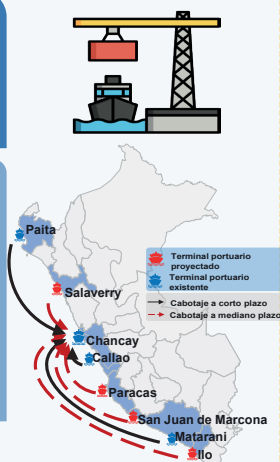


## En los próximos años, Callao y Chancay se convertirán en el principal centro logístico y hub portuario de América Latina

Callao y Chancay serán el *hub* logístico y portuario más importante de América Latina, con una capacidad de 5,4 millones de TEU.

La ley de cabotaje permitirá que los puertos (corto plazo: Callao, Paíta y Matarani; largo plazo: Salaverry, Paracas, San Juan de Marcona e Ilo) se conviertan en proveedores del *hub* portuario de Chancay-Callao y generen nuevas oportunidades de inversión.

Perú cuenta con dos grandes muelles con capacidad para recibir barcos post-Panamax (barcos de 400 metros)



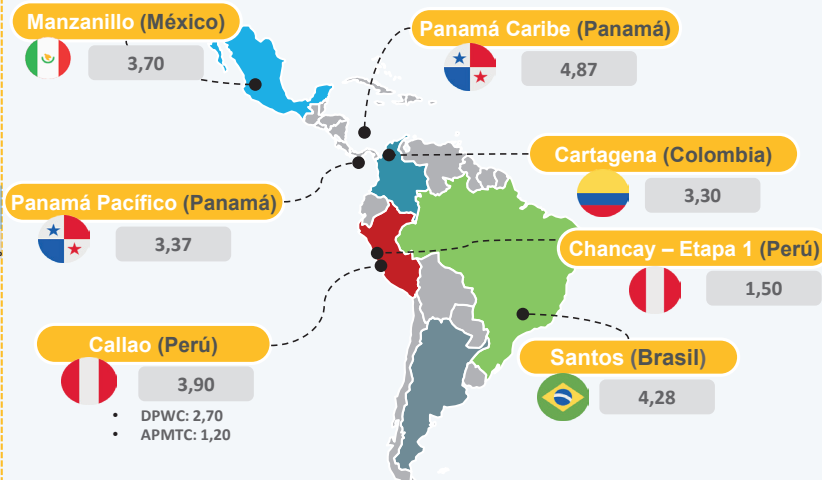
### Muelle Bicentenario:

1 050 metros de largo y capacidad para albergar hasta 2 barcos post-Panamax.

### Puerto de Chancay:

1 500 metros de largo y podría albergar hasta 3 barcos post-Panamax.

## Capacidad de los principales puertos de América Latina (Millones de TEU)



**Los puertos de Chancay y Callao posicionarán a Perú como el país con el mayor manejo de TEUs en América Latina**

Fuente: Ricardo J. Sánchez & Eliana P. Barleta, basado en datos obtenidos de las autoridades portuarias y operadores.

**El Puerto de Chancay inició operaciones en noviembre 2024.** El flujo de exportación e importación con diferentes países generado de manera inmediata evidencia que en un futuro próximo habrá numerosas oportunidades de inversión productiva

## Exportaciones e importaciones de Perú por el puerto de Chancay

### Principales productos de exportación, noviembre 2024

El 18 de diciembre, a bordo del buque Xin Shanghai, arribaron a China desde el puerto de Chancay más de 20 mil TM de frutas peruanas, convirtiéndose en el primer barco en llegar a Shanghai desde Chancay.

-  • Aceite de palma
-  • Arándanos
-  • Uvas
-  • Paltas
-  • Ajos
-  • Mandarinas
-  • Espárragos
-  • Arvejas
-  • Minerales de cobre, plata y zinc

**En noviembre 2024, en exportaciones se registraron envíos hacia Países Bajos, EE.UU., Colombia, China, México, principalmente.**

### Principales productos de importación, noviembre 2024



#### 1. Bienes de capital

- Bienes para la industria (palas mecánicas, lavadoras)
- Equipos de transporte y para la agricultura (automóviles, tractores, radiales)
- Materiales de construcción (vidrio, accesorios de tuberías)



#### 2. Bienes de consumo

- Automóviles, juguetes, aparatos de tv



#### 3. Insumos intermedios

- Alambres de hierro y acero, lubricantes

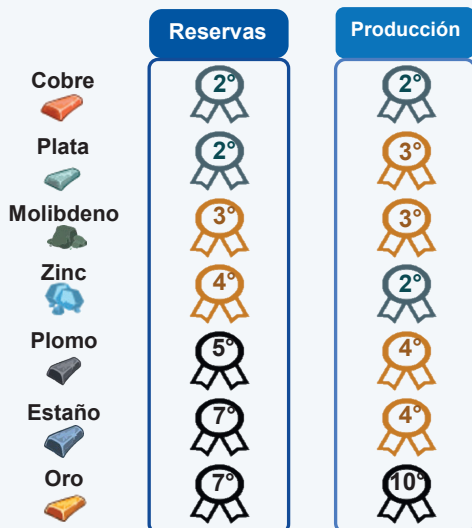


**En noviembre 2024, las importaciones a través del Puerto de Chancay registraron US\$ 22 millones<sup>1</sup>.**

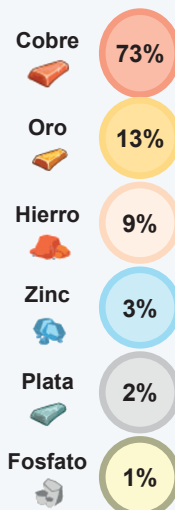
1/ De Australia se importó combustibles y lubricantes (US\$ 0,02 millones)  
Fuente: Fresh Fruit, MINCETUR.

**Perú tiene grandes oportunidades de desarrollo en el sector minero.** Ocupa una posición destacada en el ranking mundial de reservas y producción minera. Además, posee una amplia cartera de proyectos mineros que entrarán en fase de inversión en los siguientes años

### Ranking mundial de reservas y producción minera (2023)



### Cartera de inversión en proyectos mineros por metal (2024)



**51 proyectos**



**USD 54 556 millones**



*Perú tiene como objetivo liderar la producción mundial de cobre hacia 2030*

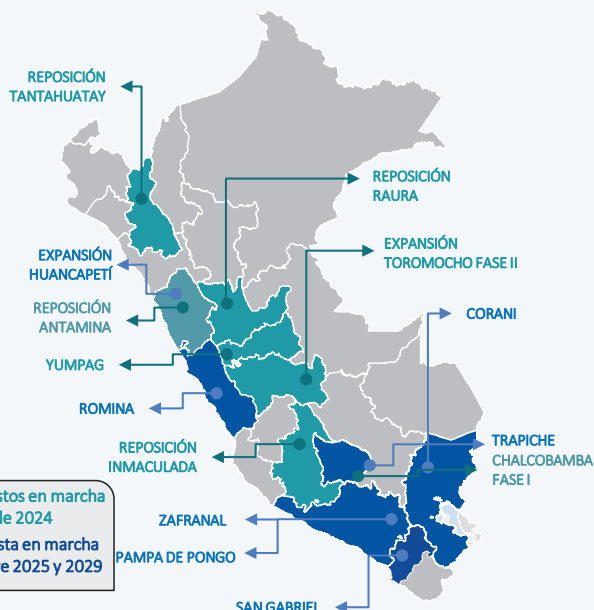
Fuente: U.S Geological Survey (USGS), Mineral Commodity Summaries, Enero 2024. Portafolio de inversiones mineras 2024 (Febrero 2024).

## Potencial minero descentralizado en las zonas norte, centro y sur del país que impulsarán el crecimiento de la inversión privada

### Proyectos mineros puestos en marcha entre 2024-2029

Proyectos	Región	Año de puesta en marcha		
		2024	2025-2026	2027-2029
Reposición Inmaculada	Sur	➡		
Reposición Tantauatay	Norte	➡		
Reposición Raura	Centro	➡		
Expansión Toromocho (Fase II)	Centro	➡		
Yumpag	Centro	➡		
Reposición Antamina	Centro	➡		
Chalcobamba Fase I	Sur	➡		
San Gabriel	Sur		➡	
Romina	Centro		➡	
Corani	Sur			➡
Trapiche	Sur			➡
Zafranal	Sur			➡
Pampa de Pongo	Sur			➡
Expansión Huancapeti	Centro			➡

**Próximos proyectos: Conga, La Granja, Galeno, y Michiquillay**



Fuente: Cartera de Proyectos de Inversión Minera 2024 - MINEM

## Perú tiene oportunidades de inversión en la infraestructura de interconexión ferroviaria para sectores competitivos como la minería, turismo y agroexportación





## En 2025, se iniciará la construcción de megaproyectos de infraestructura clave que ratifican la confianza de los inversionistas en la estabilidad del Perú

### Megaproyectos que se ejecutarán en 2025<sup>1</sup>

**Ampliación de  
fosfatos Bayóvar**  
(US\$ 940 millones)



Piura

**Ferrocarril  
Huancayo – Huancavelica**  
(US\$ 565 millones)



**Anillo Vial  
Periférico**  
(US\$ 3,4 mil millones)



Lima y Callao  
Junín  
Huancavelica  
Ica

**Nuevo Terminal  
Portuario San Juan de  
Marcona**  
(US\$ 405 millones)



1/ Los montos son sin IGV.  
Fuente: Proinversion.

## Perú tiene un gran potencial en infraestructura hídrica que ampliará la frontera productiva y continuará impulsando el desarrollo de la agroexportación bajo la visión de una transición climática y un balance hídrico

### Posición del Perú en el ranking mundial, 2023



**Perú aspira a convertirse en el principal productor agrícola del mundo en 2030**

### Principales proyectos de irrigación<sup>1</sup>



1/ Se utilizó el tipo de cambio fin de periodo de 2024. Fuente: Invierte.pe, El Peruano, Proinversión, Autodema, H2OImos, INEI, Sunat-Aduanas, Trade Map.

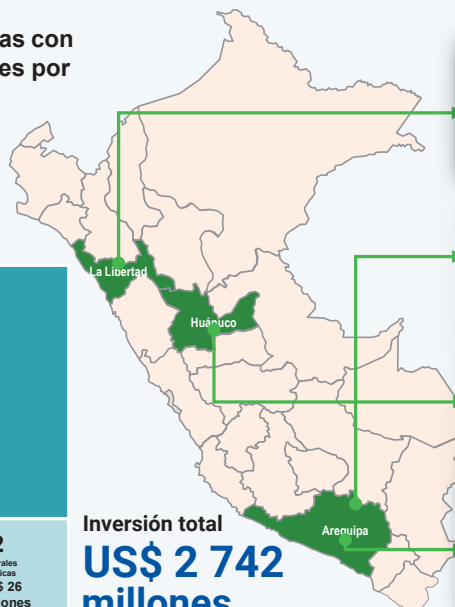
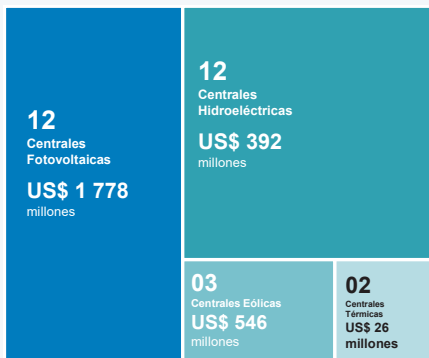
2/ A diciembre de 2024, los proyectos Chavimochic III Etapa y Majes Sigüas II Etapa registran un avance de ejecución financiera acumulado de 22,9% y 18,6%, respectivamente.

# Perú posee un enorme potencial en recursos renovables que permitirían diversificar nuestra matriz energética y desarrollar nuevas actividades productivas de manera sostenible

Proyectos de centrales eléctricas con recursos energéticos renovables por tipo, entre 2024-2028<sup>1</sup>

**29**

Proyectos



## Avance de proyectos destacados




**Central Térmica  
Casa Grande**  
• Inversión: US\$ 19 millones  
• POC: Agosto 2024

**74%  
Avance físico<sup>2</sup>**  
(La Libertad)



**Central Solar  
Fotovoltaica Illa**  
• Inversión: US\$ 314 millones  
• POC: Diciembre 2025

**18%  
Avance físico<sup>2</sup>**  
(Arequipa)



**Central Hidroeléctrica  
Santa Lorena**  
• Inversión: US\$ 55 millones  
• POC: Enero 2026

**60%  
Avance físico<sup>2</sup>**  
(Huánuco)



**Parque Eólico  
Caraveli**  
Inversión: US\$ 195,4 millones  
• POC: Junio 2026

**0,4%  
Avance físico<sup>2</sup>**  
(Arequipa)

\*POC: Puesta en Operación Comercial

1/ Según cartera mayo 2024 del MINEM, son 29 proyectos que se encuentran distribuidos en 09 regiones como se sombrea en el mapa. Asimismo, los avances registrados corresponden a abril 2024.

2/ Se refiere al avance global e indica el porcentaje de ejecución considerando el progreso en las actividades de estudios, permisos, adquisición de equipos, actividades previas, obras en general y montaje, etc.  
Fuente: MINEM.

## Principales proyectos de inversión privada que contribuirán al crecimiento económico y generación de empleo en los próximos años



### **Portuario**

Terminal Portuario de Chancay	3 500
Terminal Internacional de Chimbote	331
Nuevo Terminal Portuario de Pucallpa	308



### **Minería**

Unidad Minera Las Bambas	13 965
Quellaveco	6 918
Conga	4 800
Galeno	3 500
Michiquillay	3 106
Toromocho	2 937
Tía María	2 470
La Granja	2 406
Extensión Antamina	2 000



### **Transporte**

Anillo Vial Periférico	3 396
Longitudinal de la Sierra Tramo 4	1 582
Vía evitamiento Ciudad Cusco	956
Paquete 1 de Corredores Viales	877
Paquete 2 de corredores Viales	835



### **Irrigación**

III Etapa del Proyecto Chavimochic	450
------------------------------------	-----



### **Energía renovable**

Central Solar Fotovoltaica IIIa	326
Parque eólico Bayovar y su interconexión al SEIN	950

Fuente: Cartera PROINVERSION 2025 – 2026 y Banco Especializado de Proyectos - ESSI

## Mensajes finales



**La estabilidad macroeconómica, el marco jurídico estable y la gestión prudente de las finanzas públicas** generan un ambiente favorable para el desarrollo de las inversiones.

---



**Perú lidera el crecimiento económico** a nivel de América Latina.

---



**Perú ofrece al mundo, grandes oportunidades de** inversión diversificada.

---



**Perú es el principal centro de conexión portuario y logístico** de la región, por **su posición geográfica**.

---



**Perú aspira a convertirse en líder mundial** en producción minera y agrícola hacia 2030.





Gobierno del Perú



PERÚ

Ministerio  
de Economía y Finanzas



# Razones para invertir en PERÚ