



## REPORTE TRIMESTRAL : ANÁLISIS DE LA DEUDA PÚBLICA BRUTA AL 31 DE DICIEMBRE DE 2021

El saldo de la deuda pública bruta alcanzó un importe de alrededor de S/ 315 347 millones (equivalentes a US\$ 78 874 millones) al cierre del 2021, posición mayor en 5,4% en relación al trimestre anterior y mayor en 28,3% en relación al cierre del año 2020; este incremento se debe principalmente a las emisiones internacionales de bonos globales en dólares realizadas en los meses de marzo por USD 4 000 millones y EUR 825 millones y noviembre por USD 4 000 millones y EUR 1 000 millones. En el 2020 se ha observado una depreciación de la moneda local (9,4% anual), que afecta a la posición de la deuda bruta en dólares, la misma que se ha incrementado desde 40,8% a 50,0% en el último año. También, se observa que el diferencial cambiario medido en soles representa una variación del 3,2% sobre el total adeudado. Por otro lado, el servicio de deuda en relación al Presupuesto General de la República ha cerrado el año 2021 en 8,2%, proyectándose a un incremento para 2022 que alcanzaría el 11,2%, en línea con lo proyectado en el MMM 2022-2025. En términos del ratio de deuda pública sobre el PBI, se destaca la participación de la moneda local que explica el 16,6% al cierre de 2021, en tanto durante este periodo también se ha reconfigurado el perfil de amortizaciones de la deuda pública bruta con una mayor concentración hacia el mediano plazo.

Saldo de deuda bruta a diciembre 2021						
Categorías	Saldo adeudado (S/ millones)	Valor razonable (S/ millones)	Vida media (años)	Duración (años)	Reprecio medio (años)	Tasa equivalente en S/ (%)
<b>Mercado</b>	<b>266 562</b>	<b>321 238</b>	<b>12,64</b>	<b>7,19</b>	<b>12,64</b>	<b>7,77</b>
B. Globales	136 960	183 771	18,25	8,45	18,25	9,17
B. Soberanos	129 602	137 467	10,57	6,95	10,57	6,45
<b>No Mercado</b>	<b>48 775</b>	<b>48 465</b>	<b>5,55</b>	<b>4,49</b>	<b>1,69</b>	<b>5,85</b>
Club Paris	5 031	5 330	5,35	4,24	4,64	6,36
Multilaterales	34 473	35 853	5,58	4,53	0,51	5,57
Otros	9 271	7 282	5,55	4,49	5,55	6,89
<b>TOTAL</b>	<b>315 337</b>	<b>369 703</b>	<b>13,19</b>	<b>7,34</b>	<b>12,62</b>	<b>7,55</b>

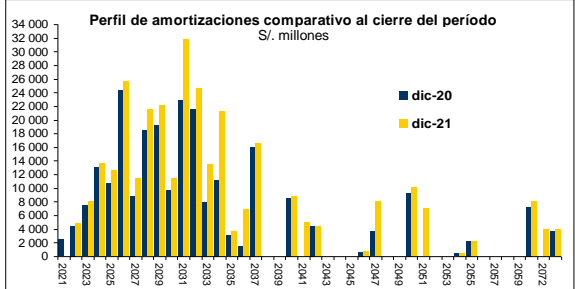
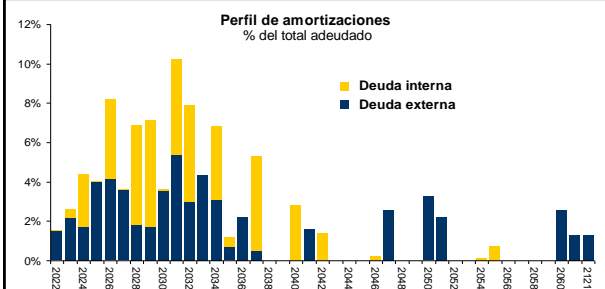
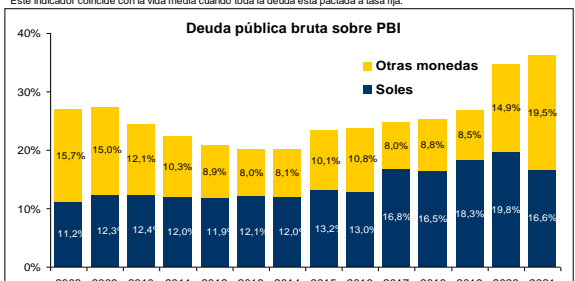
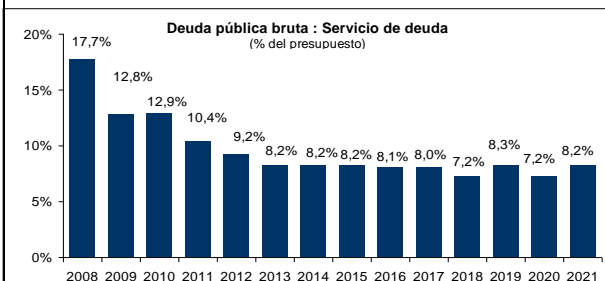
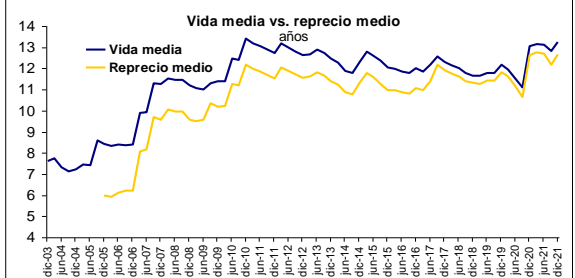
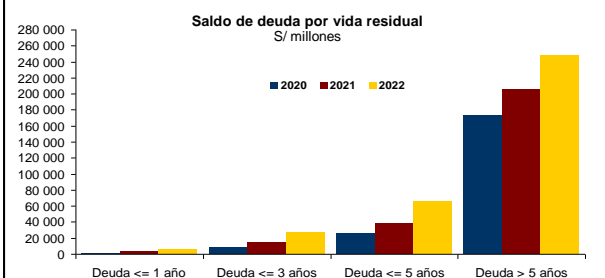
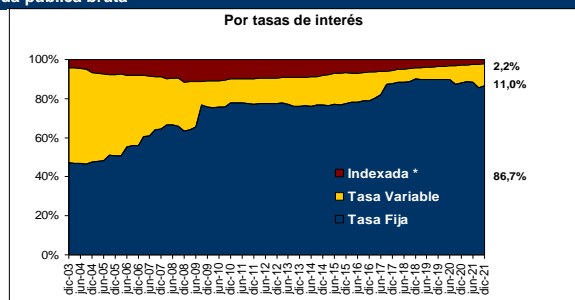
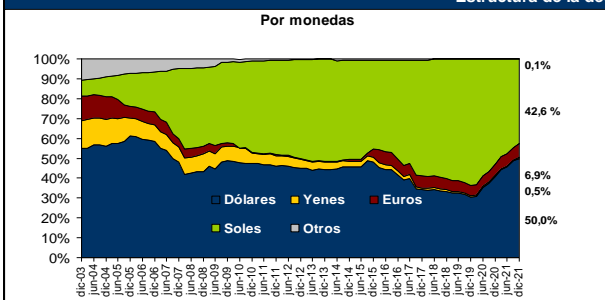
Descomposición de la variación del saldo adeudado: dic 2020 - dic 2021 (S/ mill.) *				
Moneda	Saldo adeudado	Efecto cambiario	Efecto neto (*)	Variación saldo adeudado
Dólares	157 532	10 352	46 875	57 226
Soles	134 220	0	4 299	4 299
Euros	21 897	-166	8 503	8 337
Otras	1 692	-159	-155	-314
<b>TOTAL</b>	<b>315 337</b>	<b>10 027</b>	<b>59 522</b>	<b>69 548</b>

(\*) Desembolsos menos amortizaciones de la deuda pública.

Gestión de la deuda pública: dic 2020 - dic 2021 (US\$ millones)			
Fuente de financiamiento	Concertaciones	Desembolsos	Amortizaciones
Multilaterales		3 680	2 776
Club de Paris		521	4
Bonos externos		8 000	11 172
<b>SubTotal *</b>	<b>12 200</b>	<b>13 952</b>	<b>435</b>
Crédito interno		53	0
Bonos internos		3 850	1 338
Otros		2 479	0
<b>SubTotal</b>	<b>6 382</b>	<b>1 338</b>	<b>142</b>
<b>TOTAL</b>	<b>18 583</b>	<b>15 290</b>	<b>577</b>

(\*) Incluye pagos a América Latina, Banca Comercial, Europa del Este y Proveedores sin garantía.

### Estructura de la deuda pública bruta



Nota: Los ratios a diciembre de 2021 son en términos anuales.