



REPORTE TRIMESTRAL : ANÁLISIS DE LA DEUDA PÚBLICA BRUTA AL 31 DE MARZO DE 2024

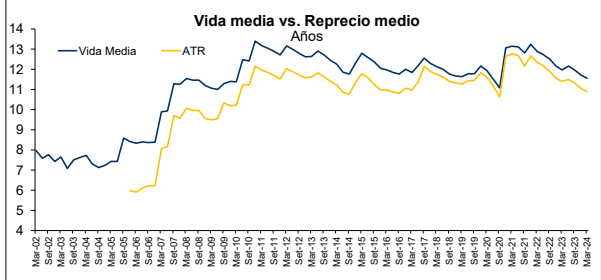
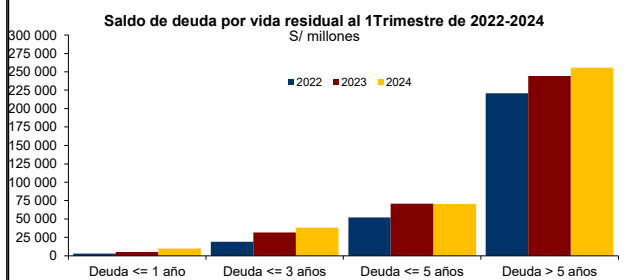
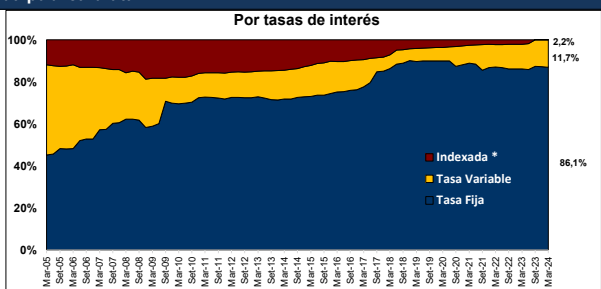
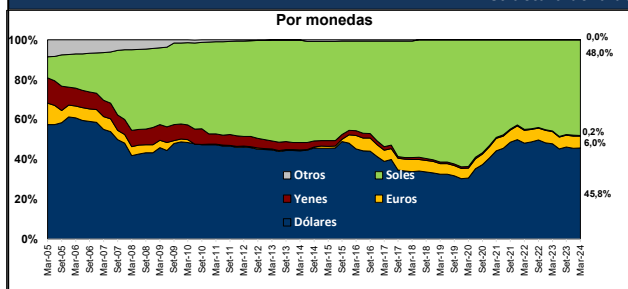
Al 31 de marzo de 2024, la deuda pública bruta ascendió a un monto total equivalente a S/ 328 070 millones (equivalentes a US\$ 88 167 millones), superior en 0,7% al registrado en el trimestre anterior y mayor en 3,44% en relación al cierre del primer trimestre de 2023. La deuda de mercado representa el 83,4% del total, 0,1% menor al informado en diciembre de 2023. El saldo adeudado de los bonos soberanos en relación al trimestre anterior se incrementó en 1,7%, alcanzando el 47,4% de la deuda total debido a las emisiones de bonos soberanos bajo el programa de subastas ordinarias. Por otro lado, el diferencial cambiario medido en soles representa una variación de -0,7% sobre el total adeudado. En cuanto a los requerimientos financieros en relación al PBI, estos han tenido una tendencia alcista si se comparan con los del 2023. A marzo de 2024, este indicador alcanza el 4,1%.

Saldo de deuda bruta a marzo 2024						
Categorías	Saldo adeudado (S/ millones)	Valor razonable (S/ millones)	Vida media (años)	Duración medio (años)	Reprecio medio (años)	Tasa equivalente en S/ (%)
Mercado	273 533	278 045	12,76	7,15	12,76	6,47
B. Globales	117 970	120 842	17,16	7,97	17,16	6,46
B. Soberanos	155 563	157 203	9,42	6,51	9,42	6,48
No Mercado	54 537	55 573	5,41	4,25	1,24	6,40
Club Paris	6 167	6 227	5,73	4,50	2,64	5,65
Multilaterales	39 392	42 152	5,60	4,35	0,52	6,72
Otros	8 978	7 194	4,03	3,44	4,03	5,33
TOTAL	328 070	333 617	11,57	6,66	10,90	6,46

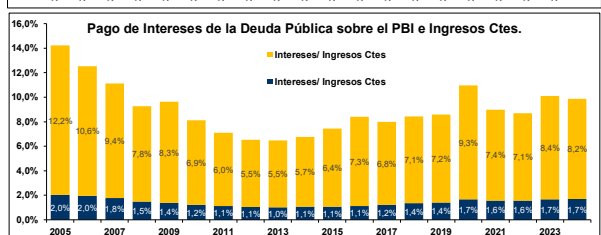
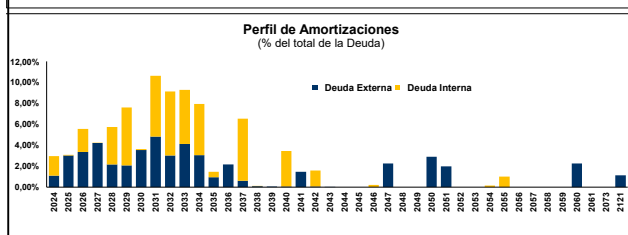
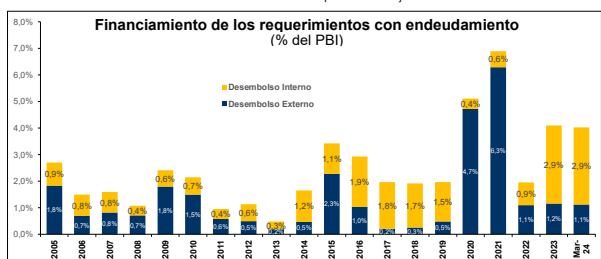
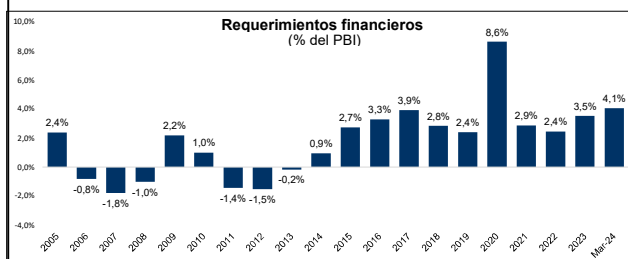
Descomposición de la variación del saldo adeudado: Mar 2023 - Mar 2024 (S/ Mill.) *				
Moneda	Saldo adeudado	Efecto cambiario	Efecto neto (*)	Variación saldo adeudado
Soles	158 478	0	13 707	13 707
Dólares	149 311	-1 773	-637	-2 410
Otras	20 281	-414	-314	-728
TOTAL	328 070	-2 187	12 756	10 569
(*) Desembolsos menos amortizaciones de la deuda pública.				
Gestión de la deuda pública: Mar 2023 - Mar 2024 (US\$ Millones)				
Fuente de Financiamiento	Concertaciones	Desembolsos	Amortizaciones	
Multilaterales		3 230	1 413	749
Club de Paris		291	526	163
Bonos externos		0	750	173
Otros		0	91	144
SubTotal *	3 521	2 780	1 229	
Crédito interno		0	8	994
Bonos internos		12 102	2 435	4
Otros		0	0	0
SubTotal	12 102	2 443	998	
TOTAL	15 623	5 223	2 227	

(*) Incluye pagos a América Latina, Banca Comercial, Europa del Este y Proveedores sin garantía.

Estructura de la deuda pública bruta



Reprecio medio: Es el plazo promedio en el cual se va a fijar nuevas tasas de interés para la deuda pública. Este indicador coincide con la vida media cuando toda la deuda está pactada a tasa fija.



Nota: Los ratios a marzo de 2023 son en términos anuales.