

**PERÚ**Ministerio
de Economía y Finanzas**DIRECCIÓN GENERAL DE ENDEUDAMIENTO Y TESORO PÚBLICO**
DIRECCIÓN DE GESTIÓN DE MERCADOS FINANCIEROS**EMISIONES INTERNACIONALES DE BONOS - OCTUBRE 2018**

Año	Tipo	Mes	Norma Legal	Denominación	Fecha de Colocación	Fecha de Emisión	Plazo (original)	Moneda	Monto Emitido	Rendimiento (%)	Tasa Cupón (%)	Fecha de Vencimiento
2002	OE	FEB	D.S. N° 021-2002-EF	Bono Global 2012	07-feb-02	21-feb-02	10 años	USD	500,000,000	9.4810	9.1250	21-feb-12
	OAD 1/	FEB	D.S. N° 021-2002-EF	Bono Global 2012	07-feb-02	21-feb-02	10 años	USD	922,983,000	9.4810	9.1250	21-feb-12
	OE	DIC	D.S. N° 182-2002-EF	Bono Global 2008	25-nov-02	03-dic-02	5 años	USD	500,000,000	9.3500	9.1250	15-ene-08
Total								USD	1,922,983,000			
2003	OE	FEB	D.S. N° 007-2003-EF	Bono Global 2015	30-ene-03	06-feb-03	12 años	USD	500,000,000	10.1000	9.8750	06-feb-15
	OE	MAR	D.S. N° 027-2003-EF	Bono Global 2015	03-mar-03	10-mar-03	12 años	USD	250,000,000	9.4300	9.8750	06-feb-15
	OE	NOV	D.S. N° 165-2003-EF	Bono Global 2033	14-nov-03	21-nov-03	30 años	USD	500,000,000	8.8360	8.7500	21-nov-33
Total								USD	1,250,000,000			
2004	OE	MAY	D.S. N° 055-2004-EF	Bono Global 2016	26-abr-04	03-may-04	12 años	USD	500,000,000	8.3960	8.3750	03-may-16
	OE	OCT	D.S. N° 135-2004-EF	Bono Global 2014	06-oct-04	14-oct-04	10 años	EUR	650,000,000	7.5500	7.5000	14-oct-14
Total								USD	500,000,000			
Total								EUR	650,000,000			
2005	OE	FEB	D.S. N° 015-2005-EF	Bono Global 2033	27-ene-05	03-feb-05	30 años	USD	400,000,000	8.1370	8.7500	21-nov-33
	OAD 2/	JUL	D.S. N° 080-2005-EF	Bono Global 2025	13-jul-05	19-jul-05	20 años	USD	750,000,000	7.3500	7.3500	21-jul-25
	OAD 2/	DIC	D.S. N° 162-2005-EF	Bono Global 2025	12-dic-05	15-dic-05	20 años	USD	500,000,000	7.2500	7.3500	21-jul-25
Total								USD	1,650,000,000			
2007	OAD 1/	MAR	D.S. N° 014-2007-EF	Bono Global 2016	23-feb-07	14-mar-07	12 años	USD	832,895,000	5.8700	8.3750	03-may-16
				Bono Global 2033	23-feb-07	14-mar-07	30 años	USD	84,636,000	6.4300	8.7500	21-nov-33
				Bono Global 2037	23-feb-07	14-mar-07	30 años	USD	1,201,667,000	6.5500	6.5500	14-mar-37
Total								USD	2,119,198,000			
2009	OE	MAR	D.S. N° 065-2009-EF	Bono Global 2019	25-mar-09	30-mar-09	10 años	USD	1,000,000,000	7.1960	7.1250	30-mar-19
	OAD 2/	JUL	D.S. N° 092-07, 065-09-EF	Bono Global 2025	06-jul-09	09-jul-09	20 años	USD	1,000,000,000	6.9500	7.3500	21-jul-25
Total								USD	2,000,000,000			
2010	OAD 1/	ABR	D.S. N° 102-2010-EF	Bono Global 2033	15-abr-10	29-abr-10	30 años	USD	1,260,803,000	6.1600	8.7500	21-nov-33
	OE/OAD 3/	NOV	D.S. N° 223-2010-EF	Bono Global 2050	10-nov-10	18-nov-10	40 años	USD	1,000,000,000	5.8750	5.6250	18-nov-50
Total								USD	2,260,803,000			
2012	OE	FEB	D.S. N° 020-2012-EF	Bono Global 2050	25-ene-12	01-feb-12	40 años	USD	500,000,000	5.3600	5.6250	18-nov-50
Total								USD	500,000,000			
2014	OE 4/	NOV	D.S. N° 298-2014-EF	Bono Global 2050	30-oct-14	07-nov-14	40 años	USD	500,000,000	4.9000	6.6250	18-nov-50
Total								USD	500,000,000			
2015	OE 4/	MAR	D.S. N° 053-2014-EF	Bono Global 2050	19-mar-15	26-mar-15	40 años	USD	545,000,000	4.7280	6.6250	18-nov-50
	OE 4/	AGO	D.S. N° 230-2015-EF	Bono Global 2027	18-ago-15	25-ago-15	12 años	USD	1,250,000,000	4.1500	4.1250	25-ago-27
	OE 4/	NOV	D.S. N° 230-2015-EF	Bono Global 2026	27-oct-15	03-nov-15	10 años	EUR	1,100,000,000	2.7510	2.7500	30-ene-26
Total								USD	1,795,000,000			
Total								EUR	1,100,000,000			
2016	OE 4/	MAR	D.S. N° 027-2016-EF	Bono Global 2030	23-feb-16	01-mar-16	14 años	EUR	1,000,000,000	3.7730	3.7500	01-mar-30
Total								EUR	1,000,000,000			
Total General Emitido								USD	14,497,984,000			
								EUR	2,750,000,000			

- 1/ Financiación Intercambio de Bonos
2/ Financiación Prepagos
3/ Financiación el prefinanciamiento del año 2011 y la devolución al Tesoro Público (D.U. N° 028-2010)
4/ Financiación prefinanciamiento

Leyenda

OE Operaciones de Endeudamiento
OAD: Operaciones de Administración de Deuda



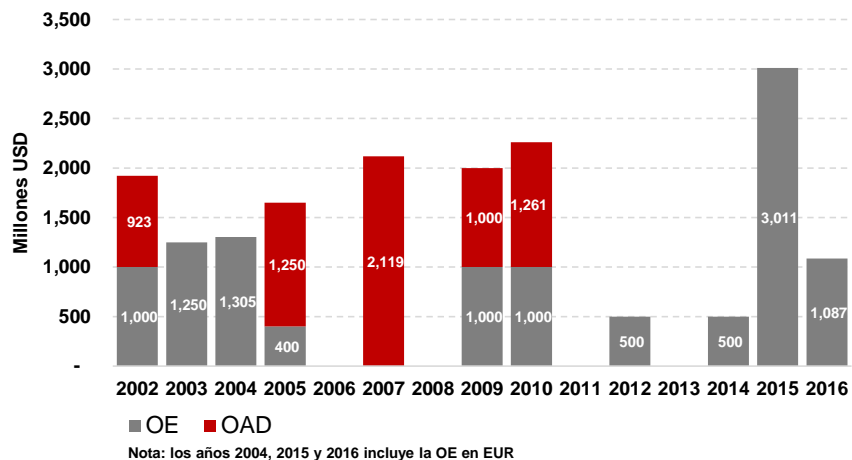
PERÚ

Ministerio de Economía y Finanzas

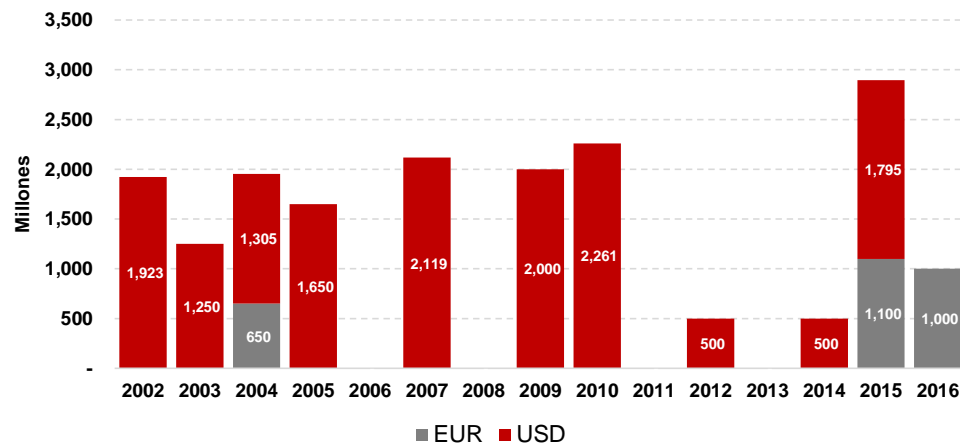
DIRECCIÓN GENERAL DE ENDEUDAMIENTO Y TESORO PÚBLICO
DIRECCIÓN DE GESTIÓN DE MERCADOS FINANCIEROS

EMISIONES INTERNACIONALES DE BONOS - OCTUBRE 2018

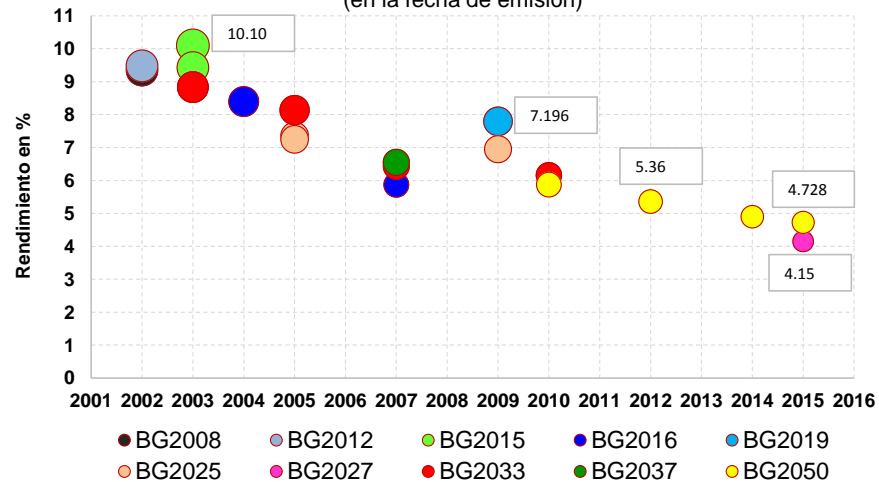
EVOLUCIÓN DE EMISIONES INTERNACIONALES DE BONOS (por tipo de operación)



EVOLUCIÓN DE EMISIONES INTERNACIONALES DE BONOS (por monedas)



TASA DE RENDIMIENTO EN USD (en la fecha de emisión)



TASA DE RENDIMIENTO EN EUR (en la fecha de emisión)

