



PERÚ

Ministerio
de Economía y FinanzasViceministro
de HaciendaDirección General
de Contabilidad PúblicaDirección de Estadística
de las Finanzas Públicas

Reporte Informativo N° 35 - 2022
Ejecución presupuestal del gasto destinado a atender la emergencia por la pandemia Covid-19
al 31 de octubre de 2022

Introducción

El presente reporte tiene por finalidad mostrar el estado de situación del presupuesto asignado y la ejecución presupuestal, al mes de octubre 2022, correspondiente de los recursos destinados para atender la emergencia por el Covid-19. La cobertura institucional comprende a las entidades públicas pertenecientes al gobierno nacional, gobiernos regionales y gobiernos locales. La fuente de información corresponde a la ejecución presupuestal del gasto que registran los pliegos presupuestales a través de los módulos correspondientes del SIAF. La fecha de consulta de la información corresponde al 31 de octubre de 2022.

1. Ejecución presupuestal acumulada del gasto para atender la emergencia por Covid-19

Al 31 de octubre del presente año, el gasto acumulado para atender la emergencia por Covid-19 ascendió a S/ 45 610 millones, correspondiéndole a los pliegos del gobierno nacional el 81,1% de ese importe, a los gobiernos regionales el 17,3% y a los gobiernos locales el 1,6%. Según principales tipos de gasto, de los recursos presupuestales totales ejecutados, el 47,3% fue destinado a la entrega de subvenciones financieras a las personas y hogares, 15,0% para la contratación (vía CAS) de personal para atender la emergencia, 5,6% para la adquisición de materiales, insumos, instrumental y accesorios médicos, entre los gastos más importantes.

Cuadro N° 01

Ejecución presupuestal acumulada del gasto para atender la emergencia por Covid-19, al 31 de octubre 2022
(Millones de Soles)

Nivel de Gobierno / Tipo de gasto	2020	2021	2022	Acumulado
	Total	Total	Ene-Oct	2020-2022
- Gobierno Nacional	19 394	14 862	2 735	36 991
- Gobiernos Regionales	2 088	3 826	1 969	7 882
- Gobiernos Locales	568	122	46	737
Total Recursos COVID	22 049	18 810	4 751	45 610
- Subvenciones financieras	13 054	8 309	211	21 575
- Contrato Administrativo de Servicios (CAS)	1 625	3 135	2 075	6 835
- Material, insumos, instrumental y accesorios médicos, quirúrgicos, odontológicos y de laboratorio	1 270	854	446	2 570
- Contrato de servicios profesionales y técnico	693	737	204	1 634
- Otros gastos	5 406	5 775	1 814	12 996

Fuente: SIAF-Consulta Amigable

Fecha de la Consulta: 31-octubre-2022



PERÚ

Ministerio
de Economía y FinanzasVice ministro
de HaciendaDirección General
de Contabilidad PúblicaDirección de Estadística
de las Finanzas Públicas

2. Presupuesto y ejecución del gasto asignado para atender la emergencia por Covid-19, según niveles de gobierno

El presupuesto asignado para atender la emergencia por el Covid-19 en el año 2020 fue de S/ 23 779 millones correspondiéndole al gobierno nacional el 87,5% de ese importe, a los gobiernos regionales el 9,8% y a los gobiernos locales el 2,7%. La ejecución total del presupuesto asignado para atender la emergencia durante el período antes citado ascendió a S/ 22 049 millones, es decir, se logró un grado de avance de 92,7% al cierre del año 2020.

Cuadro N° 02
Ejecución presupuestal para atender la emergencia por Covid-19, según niveles de gobierno
(Millones de Soles)

Nivel de Gobierno/Pilego	2020			2021			2022		
	Presupuestado	Ejecutado	Avance	Presupuestado	Ejecutado	Avance	Presupuestado	Ejecutado	Avance
Gobierno Nacional	20 802	19 394	93,2	16 107	14 862	92,3	3 516	2 735	77,8
Ministerio de Desarrollo e Inclusión Social	7 139	6 890	96,5	8 386	8 203	97,8	56	56	99,9
M. de Salud	7 127	7 075	99,3	3 774	3 221	85,4	2 102	1 635	77,8
M. de Educación	3 621	3 004	82,9	1 161	1 094	94,2	356	241	67,7
M. de Trabajo y Promoción del Empleo	628	481	76,6	1 207	1 000	100,0	422	422	100,0
Ministerio de Transportes y Comunicaciones	397	371	93,4	343	214	62,3	83	75	90,2
Seguro Integral de Salud	361	331	91,9	61	57	93,7	58	31	54,0
M. de Economía y Finanzas	224	200	89,1	94	0	0,0	0	0	-
Central de Compras Públicas - Peru Compras	211	193	91,2	158	60	38,3	111	27	24,6
Presidencia del Consejo de Ministros	181	143	79,2	210	146	69,5	55	47	85,2
Organismo Técnico de la Administración de los Servicios de Saneamiento	175	111	63,1	108	108	99,6	0	0	-
Autoridad de Transporte Urbano Para Lima y Callao - ATU	128	103	80,2	214	213	99,8	59	59	99,8
Resto de Pilegos del Gobierno Nacional	609	494	81,1	392	338	86,3	214	142	66,7
Gobierno Regional	2 336	2 088	89,4	4 225	3 826	90,6	2 401	1 969	82,0
Gobierno Local	642	568	88,5	147	122	83,2	76	46	61,1
Total Recursos COVID	23 779	22 049	92,7	20 479	18 810	91,9	5 993	4 751	79,3

Fecha de la Consulta: 31-octubre-2022

Por su parte, el presupuesto asignado para el ejercicio 2021 alcanzó la cifra de S/ 20 479 millones correspondiéndole; según niveles de gobierno, al gobierno nacional el 78,7%, a los gobiernos regionales el 20,6% y a los gobiernos locales el 0,7% del total asignado. A nivel del gobierno nacional, la mayor asignación presupuestal recayó en los Ministerios de Desarrollo e Inclusión Social y de Salud (40,9% y 18,4% del total, respectivamente); cuyos montos asignados están destinados al financiamiento de las subvenciones financieras para las personas más vulnerables y para la obtención de aparatos y equipos médicos, bonificaciones al personal de salud y medicamentos.

Finalmente, al mes de octubre del 2022, la asignación presupuestal alcanzó el importe de S/ 5 993 millones correspondiendo al gobierno nacional el 58,7% del total asignado. Lo siguen los gobiernos regionales con el 40,1% y los gobiernos locales con el 1,3%. Las entidades del gobierno nacional que obtuvieron una mayor asignación fueron el Ministerio de Salud y el Ministerio de Trabajo y Promoción del Empleo (35,1% y 7,0% del total, respectivamente). La ejecución total 2022 del presupuesto asignado para atender la emergencia al mes de octubre, ascendió a S/ 4 751 millones alcanzando un grado de avance de 79,3% de lo presupuestado, correspondiéndole al Ministerio de Salud el mayor gasto realizado en lo que va del año (S/ 1 635 millones).

3. Presupuesto y ejecución del gasto asignado para atender la emergencia por Covid-19, según tipo de gasto

Según tipo de gasto, el presupuesto asignado para atender la emergencia por el Covid-19 contempla el otorgamiento de subvenciones financieras a los hogares (vía subsidios monetarios directos), compra de



PERÚ

Ministerio
de Economía y FinanzasViceministro
de HaciendaDirección General
de Contabilidad PúblicaDirección de Estadística
de las Finanzas Públicas

insumos médicos, adquisición de equipos y aparatos médicos, adquisición y distribución de alimentos, contrato de servicios, bonificación para el personal de salud, adquisición de mobiliario y equipo para instalaciones educativas, entre otros.

Durante el año 2020, el otorgamiento de subvenciones financieras, la contratación administrativa de servicios (CAS) y la compra de materiales médicos representaron el 69,4% del gasto total; correspondiéndoles el 56,2%, el 7,2% y el 5,9% a cada uno respectivamente.

Cuadro N° 03
Ejecución presupuestal para atender la emergencia por Covid-19, según tipo de gasto
(Millones de Soles)

Tipo de gasto	2020			2021			2022		
	Presupuestado	Ejecutado	Avance	Presupuestado	Ejecutado	Avance	Presupuestado	Ejecutado	Avance
- Subvenciones financieras	13 362	13 054	97,7	8 527	8 309	97,4	257	211	82,2
- Contrato Administrativo de Servicios (CAS)	1 720	1 625	94,5	3 314	3 135	94,6	2 110	2 075	98,4
- Material, insumos, instrumental y accesorios médicos, quirúrgicos, odontológicos y de laboratorio	1 413	1 270	89,9	1 079	854	79,1	759	446	58,8
- Contrato de servicios profesionales y técnico	1 091	693	63,5	1 063	737	69,3	357	204	57,1
- Adquisición y distribución de alimentos	686	667	97,2	199	198	99,5	54	54	99,7
- Bonificación extraordinaria por emergencia sanitaria para el personal de Salud	668	633	94,8	477	468	98,1	18	9	50,3
- Adquisición de mobiliario, equipos y aparatos médicos	475	396	83,4	424	375	88,5	354	222	62,6
- Medicamentos	437	377	86,2	354	263	74,4	250	116	46,3
- Adquisición de mobiliario y equipos para instalaciones educativas	359	276	76,9	567	564	99,5	1	0	3,4
- Materiales de aseo y limpieza	183	118	64,5	44	39	87,7	52	21	40,8
- Alquileres de muebles e inmuebles	129	117	91,0	350	303	86,6	113	99	87,7
- Vestuario, zapatería y accesorios	86	85	98,0	16	7	44,3	2	1	61,1
- Servicio de telefonía e internet	79	69	87,2	151	127	84,1	67	13	19,4
- Otros gastos	3 091	2 669	86,3	3 914	3 430	87,6	1 599	1 278	79,9
Total Recursos COVID	23 779	22 049	92,7	20 479	18 810	91,9	5 993	4 751	79,3

Fecha de la Consulta: 31-octubre-2022

Con respecto al año 2021, los mayores recursos asignados fueron destinados al financiamiento de las subvenciones financieras con la cifra de S/ 8 527 millones, a la contratación administrativa de servicios (CAS) con la cantidad de S/ 3 314 millones y a la adquisición de material, insumos, instrumental y accesorios médicos, quirúrgicos, odontológicos y de laboratorio con el importe de S/ 1 079 millones.

Mientras que para el período enero-octubre del 2022 la mayor asignación presupuestal fue destinada también a la contratación administrativa de servicios (CAS) por el importe de S/ 2 110 millones y a la adquisición de material, insumos, instrumental y accesorios médicos, quirúrgicos, odontológicos y de laboratorio con el importe de S/ 759 millones. En lo correspondiente a la ejecución a octubre 2022, los gastos en contrato de administración de servicios y en materiales médicos registraron los mayores importes.

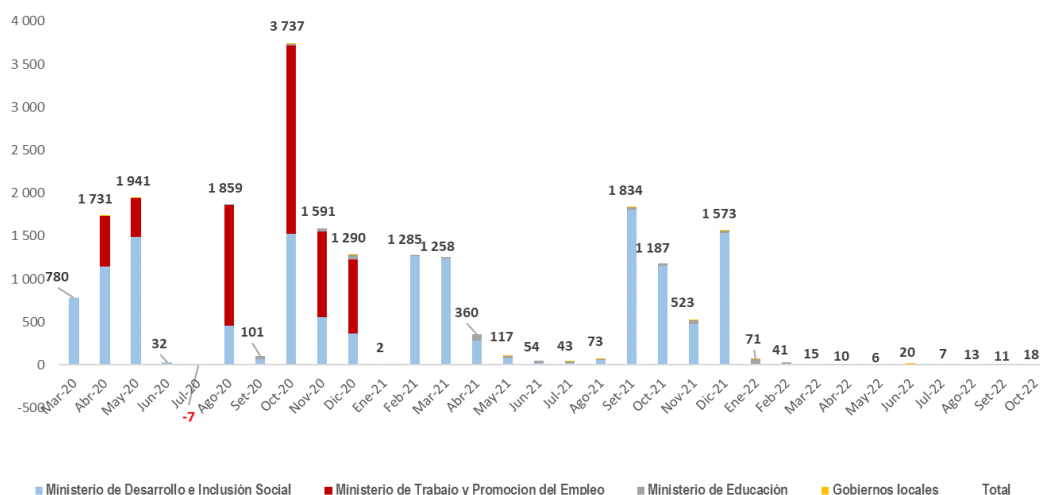
3.1 Ejecución del gasto en subvenciones financieras

El Decreto de Urgencia N° 027-2020 del 16 de marzo 2020 (al inicio de la cuarentena) estableció las primeras medidas de alivio económico que consistían en el otorgamiento de un subsidio monetario por el importe de S/ 380 a favor de los hogares en condición de pobreza o pobreza extrema. De igual manera, según D.U N° 033-2020, los trabajadores independientes también se verían beneficiados con un subsidio monetario del mismo monto. A lo largo de la emergencia sanitaria se publicaron varios decretos adicionales (DU N° 052-2020, DU N° 214-2020, entre otros) donde se otorgaba un nuevo “bono” de S/ 760 para ambos grupos vulnerables con el fin de menguar los daños económicos causados por el confinamiento y suspensión de actividades primarias.

A su vez, el 30 de enero 2021 ante una nueva cuarentena establecida por el gobierno, se aprobó, a través del D.U N° 010-2021, el otorgamiento de un nuevo subsidio económico por el importe de S/ 600 por beneficiario orientado a mitigar los impactos negativos en los ingresos de los hogares dado el proceso gradual de la reactivación económica a causa del estado de emergencia nacional.

También, el 24 de agosto 2021 se aprobó mediante el D.U N° 080-2021 el otorgamiento de una subvención económica de S/ 350 a favor de hogares en condición de pobreza y pobreza extrema, así como también a aquellos hogares beneficiarios del Programa JUNTOS, Pensión 65 y/o hogares con algún integrante que sea beneficiario del Programa Nacional de Entrega de la Pensión no Contributiva a Personas con Discapacidad Severa en Situación de Pobreza – CONTIGO a cargo del Ministerio de Desarrollo e Inclusión Social (MIDIS). Finalmente, mediante el D.U N° 105-2021 del 14 de noviembre del 2021 se aprobó un nuevo subsidio económico de S/ 210 dirigido a aquellos trabajadores formales del sector público y privado que ganen menos de S/ 2 mil soles mensualmente.

Gráfico N° 01
Ejecución presupuestal del gasto en subvenciones financieras
(Millones de soles)



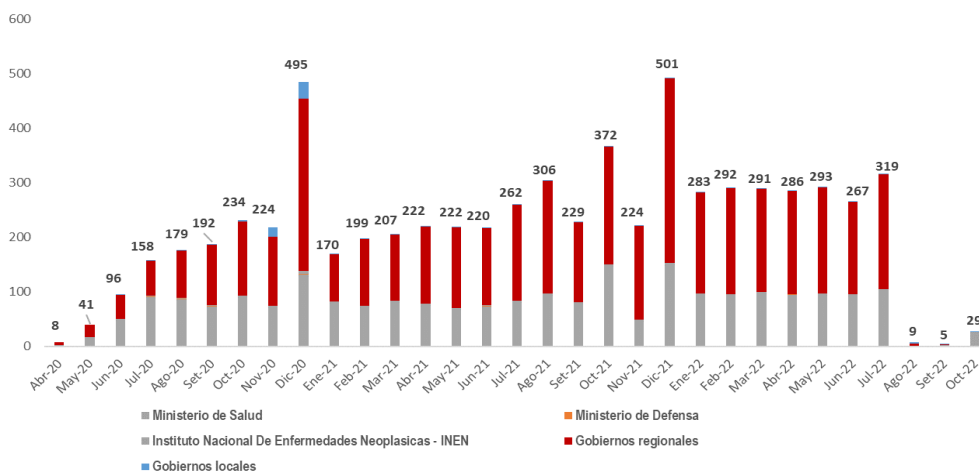
En consecuencia, al cierre de octubre del 2022, se acumula (desde el inicio de la emergencia sanitaria por Covid-19 a la fecha) un gasto asignado a subvenciones financieras por S/ 21 575 millones. Según pliegos, les correspondió la mayor ejecución al Ministerio de Desarrollo e Inclusión Social con S/ 14 373 millones y al Ministerio de Trabajo y Promoción Social con S/ 6 476 millones.

3.2 Ejecución del gasto en Contratos Administrativos de Servicios (CAS)

En el mes de octubre 2022, el gasto por Contratos Administrativos de Servicios (CAS) ascendió a S/ 29 millones; recuperando su grado de ejecución siendo éste, mayor a los últimos dos meses. De esta manera, se acumula desde el inicio de la pandemia un gasto total de S/ 6 835 millones, correspondiendo a los gobiernos regionales el 62,3% del total gastado en este rubro, a los pliegos del gobierno nacional con 36,9% y a los gobiernos locales con el restante 0,8% de su monto ejecutado.

Según pliegos del gobierno nacional, le corresponde la mayor ejecución al Ministerio de Salud con el importe de S/ 2 380 millones que significó el 34,8% del total ejecutado en CAS desde el inicio de la pandemia. Lo siguen en importancia el Instituto Nacional de Enfermedades Neoplásicas – INEN y el Ministerio de Defensa con el 0,6% y el 0,1% respectivamente.

Gráfico N° 02
Ejecución presupuestal del gasto en contrato administrativo de servicios (CAS)
(Millones de soles)

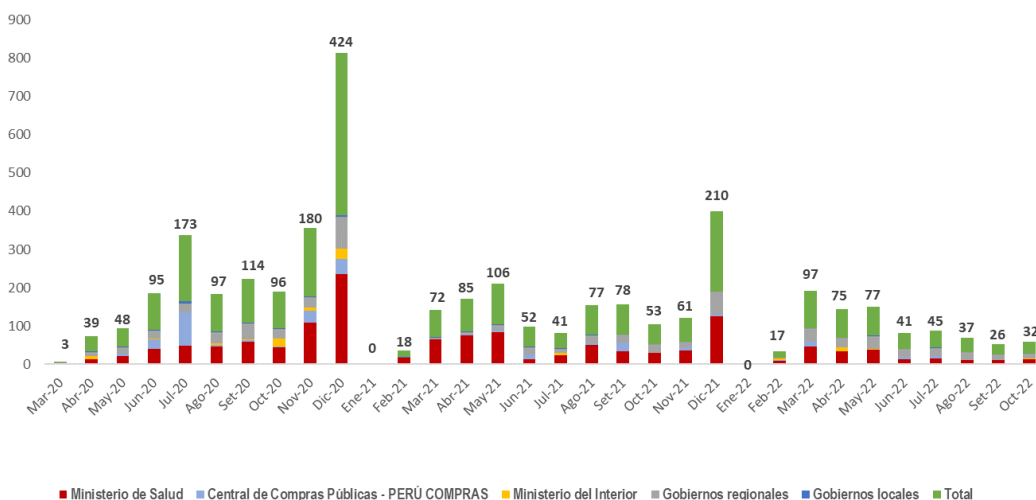


3.3 Ejecución del gasto en material, insumos, instrumental y accesorios médicos, quirúrgicos, odontológicos y de laboratorio

En octubre 2022 el gasto por materiales médicos ascendió a S/ 32 millones y de esta manera se acumula un gasto total de S/ 2 570 millones desde el inicio de la pandemia, correspondiendo a los pliegos del gobierno nacional el 72,7% del total gastado en este rubro, a los gobiernos regionales el 25,5% y a los gobiernos locales el restante 1,8% de su importe ejecutado.

De acuerdo a los pliegos del gobierno nacional, la mayor ejecución recayó en el Ministerio de Salud con el importe de S/ 1 350 millones lo cual significó un 52,5% del total ejecutado desde el inicio de la pandemia en los materiales médicos, seguidos por la Central de Compras Públicas - PERÚ COMPRAS y el Ministerio del Interior con el 10,9% y 3,9%.

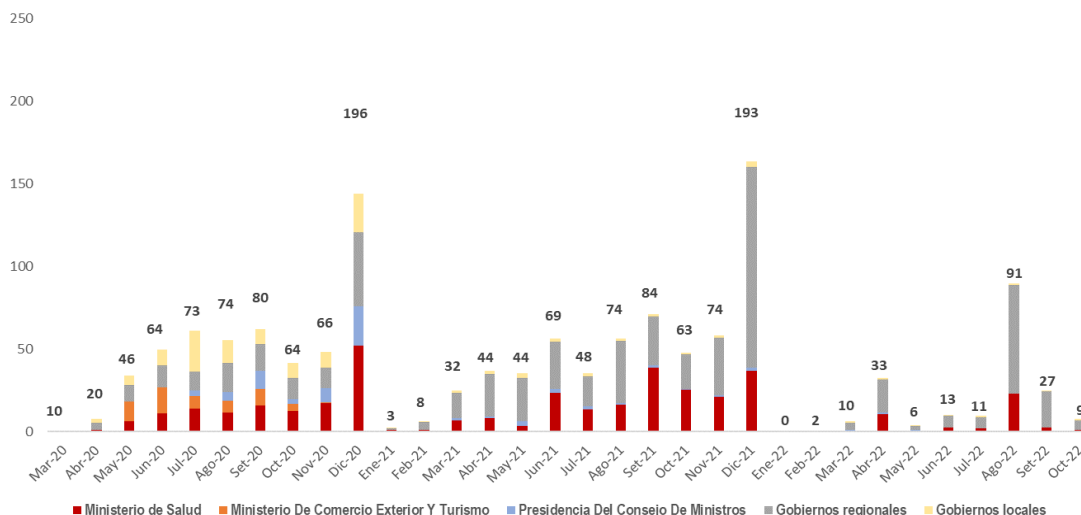
Gráfico N° 03
Ejecución presupuestal del gasto en material, insumos, instrumental y accesorios médicos, quirúrgicos, odontológicos y de laboratorio
(Millones de soles)



3.4 Ejecución del gasto en contratos de servicios profesionales y técnicos

El gasto en contratos de servicios profesionales y técnicos en el mes de octubre 2022 alcanzó la cifra de solo S/ 9 millones, de esta manera se acumula desde que se inició la pandemia un gasto total de S/ 1 634 millones. Así, les corresponde a los pliegos del gobierno nacional del total ejecutado en este rubro el 52,5%, a los gobiernos regionales el 39,3% y a los gobiernos locales el 8,2%.

Gráfico N° 04
Ejecución presupuestal del gasto en contratos de servicios profesionales y técnicos
(Millones de soles)



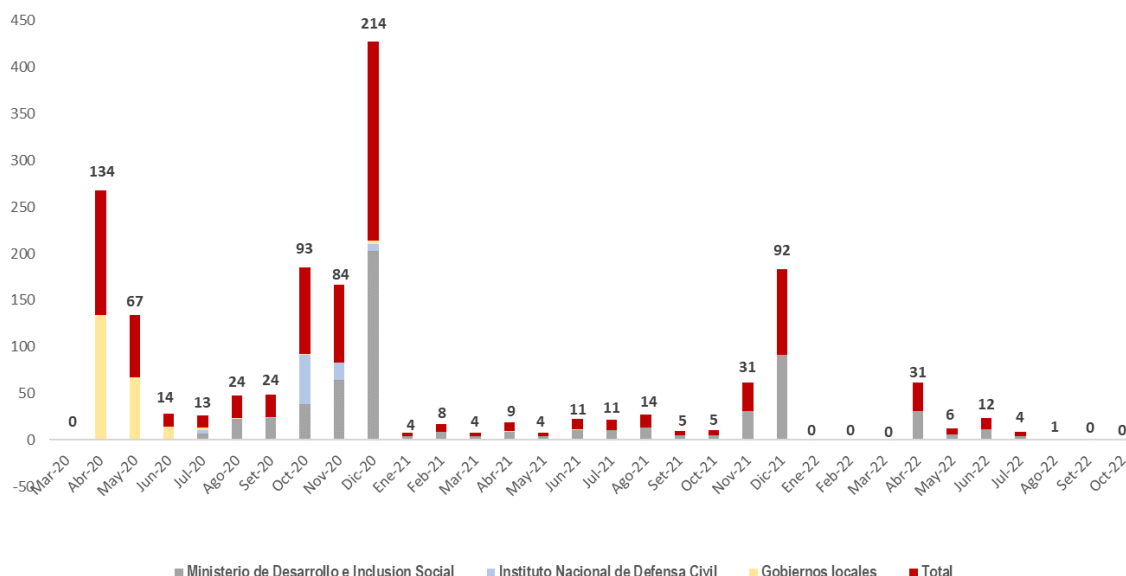
Según pliegos del gobierno nacional, el Ministerio de Salud tuvo la mayor ejecución con la cifra de S/ 379 millones equivalente al 23,2% del total ejecutado. En orden de magnitud, lo siguen la Presidencia del Consejo de Ministros con el 4,4% y el Ministerio de Comercio Exterior y Turismo con el 3,5% del total gastado en contratos de servicios profesionales y técnicos.

3.5 Ejecución del gasto en adquisición y distribución de alimentos

De acuerdo al D.U N° 033-2020 del 27 de marzo 2020 se autorizó a los Gobiernos Locales a efectuar la adquisición y distribución de bienes de primera necesidad de la Canasta Básica Familiar, a favor de la población en situación de vulnerabilidad. Durante el mes de octubre del 2022 no se ejecutó gasto alguno, acumulándose desde el inicio de la pandemia un gasto total de S/ 919 millones. Según niveles de gobierno, les corresponde a los pliegos del gobierno nacional el 75,5% por ciento del total ejecutado de este rubro, mientras que a los gobiernos locales el 24,5% restante.

Según pliegos del gobierno nacional, el Ministerio de Desarrollo e Inclusión Social tuvo la mayor ejecución con la cifra de S/ 611 millones equivalente al 66,5% del total ejecutado. El pliego restante, Instituto Nacional de Defensa Civil, realizó un gasto de S/ 83 millones; es decir, el 9,1%.

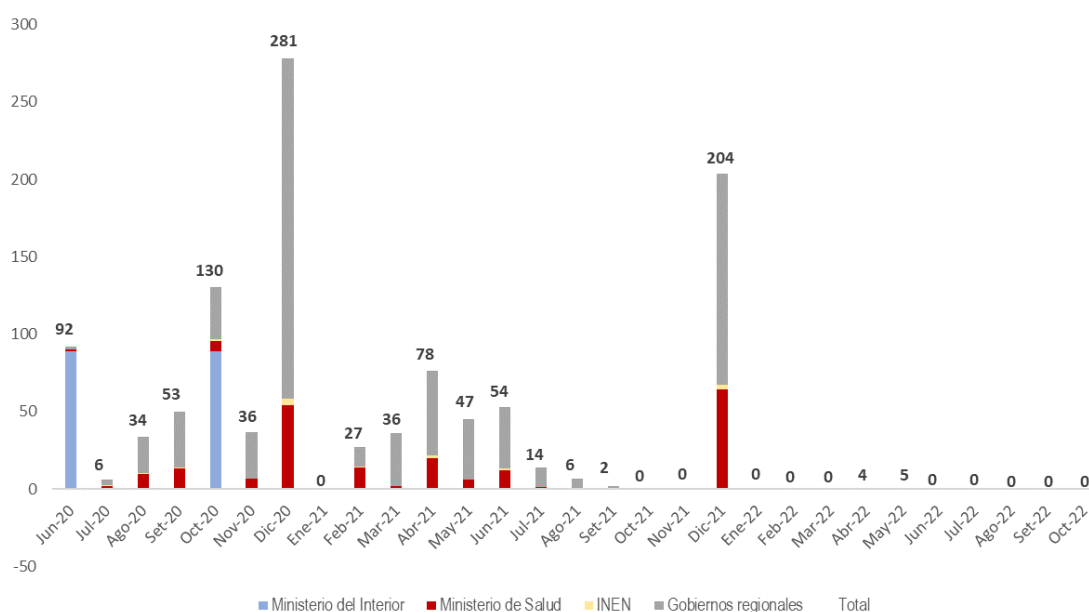
Gráfico N° 05
Ejecución presupuestal del gasto en adquisición y distribución de alimentos
(Millones de soles)



3.6 Ejecución del gasto en bonificación extraordinaria por emergencia sanitaria

En octubre 2022 el gasto en bonificación extraordinaria por emergencia sanitaria tampoco registró importe alguno; es así que se continúa acumulando, desde el inicio de la pandemia, un gasto total de S/ 1 110 millones, correspondiendo a los pliegos del gobierno nacional el 38,1% del total gastado en este rubro, y a los gobiernos regionales el restante 61,9% de su monto ejecutado.

Gráfico N° 06
Ejecución presupuestal del gasto en bonificación extraordinaria por emergencia
(Millones de soles)





PERÚ

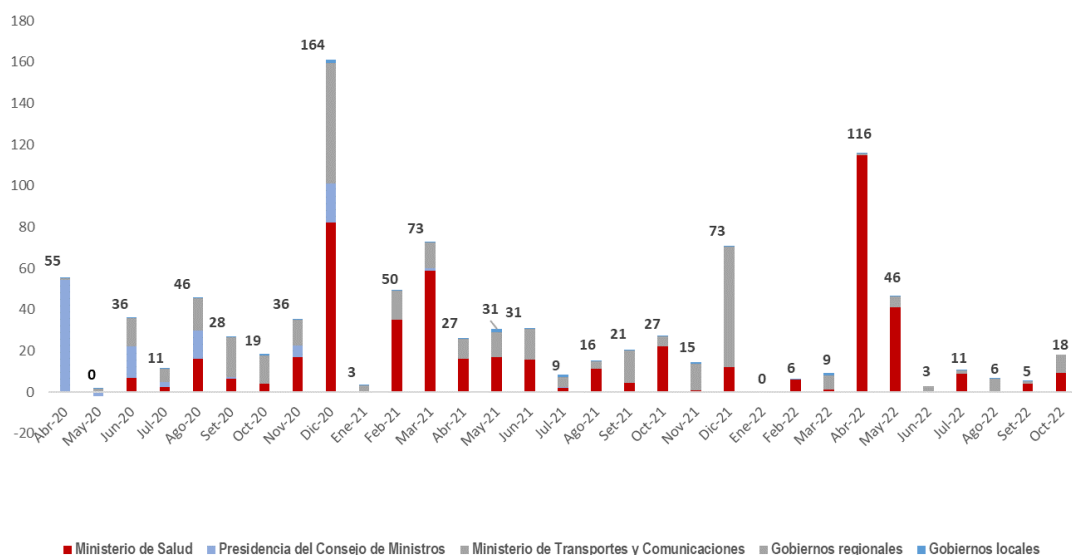
Ministerio
de Economía y FinanzasViceministro
de HaciendaDirección General
de Contabilidad PúblicaDirección de Estadística
de las Finanzas Públicas

De acuerdo a los pliegos del gobierno nacional, la mayor ejecución recayó en el Ministerio de Salud con el monto de S/ 212 millones lo cual significó un 19,1% del total ejecutado en este rubro, seguidos por el Ministerio del Interior y el Instituto Nacional de Enfermedades - INEN con el 16,1% y el 1,1% respectivamente.

3.7 Ejecución del gasto en mobiliario, equipos y aparatos médicos

El gasto correspondiente a la adquisición de mobiliario, equipos y aparatos médicos durante el mes de octubre 2022 alcanzó el importe de S/ 18 millones y se acumula desde el inicio de la pandemia un gasto total de S/ 993 millones. Según niveles de gobierno, les corresponde a los pliegos del gobierno nacional del total ejecutado en este rubro el 65,5%, a los gobiernos regionales el 33,2% y a los gobiernos locales el restante 1,3%.

Gráfico N° 07
Ejecución presupuestal del gasto en mobiliario, equipos y aparatos médicos
(Millones de Soles)

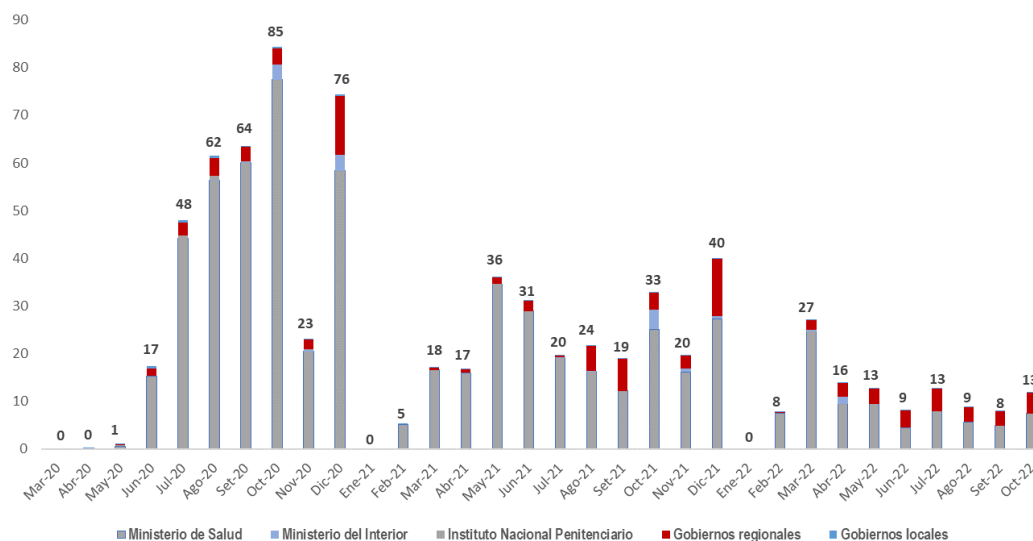


De acuerdo a los pliegos del gobierno nacional, el Ministerio de Salud obtuvo la mayor ejecución con S/ 517 millones correspondiéndole el 52,1% del total ejecutado; mientras que tanto la Presidencia del Consejo de Ministros con 11,2% y el Ministerio de Transportes y Comunicaciones con 1,2%, son los pliegos que lo siguen en importancia.

3.8 Ejecución del gasto en medicamentos

El gasto en medicamentos en el mes de octubre 2022 alcanzó la cifra de S/ 13 millones; de esta manera, se acumula desde que se inició la pandemia un gasto total de S/ 756 millones. Así, les corresponde a los pliegos del gobierno nacional del total ejecutado en este rubro el 87,4%, a los gobiernos regionales 12,1% y a los gobiernos locales el 0,5%.

Gráfico N° 08
Ejecución presupuestal del gasto en medicamentos
(Millones de soles)



Según pliegos del gobierno nacional, el Ministerio de Salud obtuvo la mayor ejecución con S/ 632 millones correspondiéndole el 83,6% del total ejecutado; mientras que tanto el Ministerio del Interior con 1,9% y el Instituto Nacional Penitenciario con 0,3%, son los pliegos que lo siguen en importancia.

4. Presupuesto y ejecución del gasto asignado para atender la emergencia por Covid-19, según departamentos¹

Según departamentos durante el año 2020, el mayor presupuesto asignado para atender la emergencia por el Covid-19 corresponde a Lima² con 45,7% del total presupuestado, lo sigue en importancia los presupuestos asignados a los departamentos de Cajamarca (4,2%), Piura (4,2%), La Libertad (3,9%), Cusco (3,6%), Puno (3,5%), Junín (3,4%), Loreto (3,0%) Arequipa (3,0%), entre otros. Los antes citados departamentos muestran también indicadores de mayor incidencia relacionados al Covid-19.

En el año 2021 la asignación presupuestal según departamentos tuvo también a Lima como la región que obtuvo el mayor presupuesto con la cifra de S/ 10 360 millones equivalente al 50,6% del total asignado. Lo siguen en importancia, los departamentos de Junín (3,8%); Ancash (3,6%), Cajamarca (3,3%), La Libertad (3,2%), entre otros.

Para el décimo mes del año 2022 el mayor presupuesto asignado le correspondió nuevamente a Lima con el importe de S/ 3 477 millones que equivale al 58,0% del total presupuestado. Lo siguen en importancia los departamentos de La Libertad (3,4%), Piura (2,9%), Lambayeque (2,9%) y Ancash (2,8%), entre otros.

¹ Generada a partir del clasificador geográfico de la ejecución presupuestal del gasto

² Incluye Lima Metropolitana



PERÚ

Ministerio
de Economía y FinanzasViceministro
de HaciendaDirección General
de Contabilidad PúblicaDirección de Estadística
de las Finanzas Públicas

Cuadro N° 04

Asignación presupuestal para atender la emergencia por Covid-19, según departamentos

Departamento	Presupuesto asignado 2020 (Millones de S/)	Estructura % presupuesto 2020	Presupuesto asignado 2021 (Millones de S/)	Estructura % presupuesto 2021	Presupuesto asignado 2022 (Millones de S/)	Estructura % presupuesto 2022	N° casos (+) Covid-19 1/	% de Positividad 2/	% de letalidad 3/
Amazonas	348	1,5	319	1,6	81	1,4	49 777	19,1	2,8
Ancash	707	3,0	731	3,6	170	2,8	149 041	12,8	4,9
Apurímac	324	1,4	307	1,5	59	1,0	44 349	12,4	3,8
Arequipa	714	3,0	651	3,2	127	2,1	269 578	9,3	3,9
Ayacucho	462	1,9	352	1,7	76	1,3	53 745	15,6	4,4
Cajamarca	996	4,2	684	3,3	152	2,5	109 179	11,2	4,2
Callao	548	2,3	421	2,1	120	2,0	160 348	12,7	6,6
Cusco	854	3,6	609	3,0	135	2,2	135 903	11,1	3,9
Huancavelica	313	1,3	308	1,5	55	0,9	28 902	10,8	4,6
Huánuco	519	2,2	486	2,4	89	1,5	58 174	12,7	5,1
Ica	417	1,8	418	2,0	119	2,0	118 523	14,8	7,6
Junín	804	3,4	769	3,8	141	2,4	146 834	11,5	5,2
La Libertad	934	3,9	656	3,2	203	3,4	169 230	13,2	6,5
Lambayeque	645	2,7	409	2,0	173	2,9	120 156	13,6	7,8
Lima	10 877	45,7	10 360	50,6	3 477	58,0	1 920 890	11,0	4,9
Loreto	718	3,0	528	2,6	144	2,4	63 029	14,0	7,0
Madre De Dios	118	0,5	70	0,3	24	0,4	20 410	14,8	4,3
Moquegua	140	0,6	120	0,6	48	0,8	59 560	9,1	2,8
Pasco	183	0,8	174	0,8	47	0,8	27 347	6,0	4,2
Piura	993	4,2	655	3,2	176	2,9	173 747	14,7	7,6
Puno	837	3,5	512	2,5	100	1,7	74 806	12,4	6,6
San Martín	596	2,5	402	2,0	121	2,0	67 214	17,8	4,8
Tacna	218	0,9	210	1,0	49	0,8	60 678	14,3	3,6
Tumbes	150	0,6	95	0,5	29	0,5	31 604	14,2	5,5
Ucayali	336	1,4	234	1,1	80	1,3	43 054	16,4	7,7
Exterior	28	0,1	0	0,0	0	0,0			
Total	23 779	100,0	20 479	100,0	5 993	100,0	4 156 078	11,6	5,2

1/ Información al 31 de octubre 2022 consultada en https://covid19.minsa.gob.pe/sala_situacional.asp

2/ Corresponde al ratio del número de casos positivo respecto al número total de muestras

3/ Corresponde al ratio del número de fallecidos respecto al número de casos positivo

En lo correspondiente a la ejecución presupuestal por departamentos al mes de octubre 2022 nos muestra que en el departamento de Lima se ejecutaron S/ 2 679 millones, equivalente al 56,4% del gasto total en dicho mes. En términos del grado de avance de la ejecución (respecto al monto presupuestado), destacan los departamentos de Junín, Tumbes, Loreto, San Martín, Cajamarca y Huánuco, donde la ejecución del gasto superó el 90% de lo presupuestado. Por el contrario, los departamentos donde el grado de avance fue menor resaltan Lambayeque, Moquegua, Ancash, Amazonas y la Provincia Constitucional del Callao donde la ejecución del gasto fue menor al 77% de lo presupuestado.



PERÚ

Ministerio
de Economía y FinanzasViceministro
de HaciendaDirección General
de Contabilidad PúblicaDirección de Estadística
de las Finanzas Públicas

Cuadro N° 05
Ejecución presupuestal para atender la emergencia por Covid-19, según departamentos
(Millones de Soles)

Departamento	2020			2021			2022		
	Presupuestado	Ejecutado	Avance	Presupuestado	Ejecutado	Avance	Presupuestado	Ejecutado	Avance
Amazonas	348	325	93,3	319	297	93,2	81	61	75,6
Ancash	707	663	93,7	731	651	89,0	170	121	70,9
Apurímac	324	315	97,2	307	295	95,9	59	52	87,3
Arequipa	714	703	98,5	651	617	94,7	127	110	86,5
Ayacucho	462	446	96,5	352	324	92,1	76	63	83,1
Cajamarca	996	920	92,4	684	641	93,8	152	137	90,1
Callao	548	519	94,7	421	397	94,5	120	91	76,0
Cusco	854	819	96,0	609	579	95,1	135	110	81,6
Huancavelica	313	305	97,4	308	294	95,4	55	48	87,2
Huánuco	519	505	97,2	486	465	95,6	89	80	90,0
Ica	417	406	97,4	418	394	94,1	119	92	77,8
Junín	804	783	97,3	769	734	95,5	141	132	93,0
La Libertad	934	912	97,6	656	621	94,5	203	165	81,4
Lambayeque	645	628	97,3	409	390	95,3	173	89	51,7
Lima	10 877	9 714	89,3	10 360	9 258	89,4	3 477	2 679	77,0
Loreto	718	649	90,4	528	496	93,9	144	132	91,9
Madre De Dios	118	108	92,1	70	65	92,4	24	21	86,0
Moquegua	140	130	92,8	120	101	83,9	48	34	69,8
Pasco	183	167	91,5	174	162	93,3	47	40	85,0
Piura	993	955	96,2	655	636	97,2	176	155	88,3
Puno	837	788	94,2	512	491	96,1	100	88	88,3
San Martín	596	585	98,2	402	387	96,3	121	111	91,9
Tacna	218	209	96,0	210	199	94,6	49	43	87,7
Tumbes	150	147	97,8	95	89	93,4	29	27	92,5
Ucayali	336	323	96,0	234	228	97,7	80	71	88,7
Exterior	28	26	94,3	0	0	-	0	0,0	-
Total	23 779	22 049	92,7	20 479	18 810	91,9	5 993	4 751	79,3

Fecha de la Consulta: 31-octubre-2022

5. Presupuesto y ejecución del gasto asignado para atender la emergencia por Covid-19, según fuentes de financiamiento

El presupuesto asignado para atender la emergencia por el Covid-19 se financió principalmente con recursos ordinarios y recursos por operaciones oficiales de crédito. Durante el año 2020, los recursos ordinarios financiaron el 44,5% del gasto total asignado para atender la emergencia por Covid-19, por su parte los recursos por operaciones oficiales de crédito contribuyeron con el 51,6%.

Cuadro N° 06
Ejecución presupuestal para atender la emergencia por Covid-19, según fuentes de financiamiento
(Millones de Soles)

Fuentes de Financiamiento	2020			2021			2022		
	Presupuestado	Ejecutado	Avance	Presupuestado	Ejecutado	Avance	Presupuestado	Ejecutado	Avance
Recursos Ordinarios	10 571	10 099	95,5	7 996	7 403	92,6	2 659	2 228	83,8
Recursos Directamente Recaudados	177	138	78,1	70	58	83,4	24	12	49,0
Recursos por Operaciones Oficiales de Crédito	12 263	11 281	92,0	11 531	10 684	92,7	2 514	2 139	85,1
Donaciones y Transferencias	512	350	68,4	589	451	76,6	537	282	52,6
Recursos Determinados	257	180	70,2	293	213	72,7	259	90	34,6
Total Recursos COVID	23 779	22 049	92,7	20 479	18 810	91,9	5 993	4 751	79,3

Fecha de la Consulta: 31-octubre-2022



PERÚ

Ministerio
de Economía y Finanzas

Viceministro
de Hacienda

Dirección General
de Contabilidad Pública

Dirección de Estadística
de las Finanzas Públicas

Para el año 2021 los recursos ordinarios financiaron el 39,0% del gasto total asignado para atender la emergencia por Covid-19; por su parte los recursos por operaciones oficiales de crédito contribuyeron con el 56,3%. Mientras que, para octubre del 2022, los recursos ordinarios financiaron el 44,4% mientras que los recursos por operaciones oficiales de crédito lo hicieron con 41,9%.

Lima, noviembre del 2022.