



39D10020230002409



Firmado digitalmente por SHACK
YALTA Nelson Eduardo FAU
20131378972 soft
Motivo: Soy el autor del documento
Fecha: 10-08-2023 16:29:40 -05:00

Decenio de la Igualdad de Oportunidades para Mujeres y Hombres
Año de la unidad, la paz y el desarrollo

Jesús María, 10 de Agosto de 2023
OFICIO N° 002409-2023-CG/DC

Señor
Alex Contreras Miranda
Ministro de Estado
Ministerio de Economía y Finanzas
Jr. Junín N° 319
Lima/Lima/Lima



Asunto: Remisión de Informe de Auditoría a la Cuenta General de la República 2022.

Referencia: a) Artículo 81° de la Constitución Política del Perú

Tengo el agrado de dirigirme a usted para hacer de vuestro conocimiento que la Contraloría General de la República, en cumplimiento del numeral 26.1 del artículo 26° del Decreto Legislativo N° 1438, Decreto Legislativo del Sistema Nacional de Contabilidad y su modificatoria, Decreto Legislativo N° 1525, ha emitido el Informe de Auditoría a la Cuenta General de la República correspondiente al ejercicio fiscal 2022, cuyo ejemplar se adjunta al presente; así como, se remite el enlace de la carpeta compartida¹, conteniendo los dictámenes de las auditorías financieras que han servido de base para la opinión emitida por esta Entidad Fiscalizadora Superior.

Es propicia la oportunidad para expresarle las seguridades de mi consideración.

Atentamente,



Nelson Shack Yalta
Contralor General de la República



Firmado digitalmente por
ROBAS SANCHEZ Luis Alonso
FAU 20131378972 soft
Motivo: Doy Visto Bueno
Fecha: 09-08-2023 18:52:01 -05:00



Firmado digitalmente por
YUPANQUI ALVARADO Oswaldo
Esteban FAU 20131378972
soft
Motivo: Doy Visto Bueno
Fecha: 09-08-2023 18:26:17 -05:00

(NSY/cmp)

Nro. Emisión: 03649 (D100 - 2023) Elab: (U60403 - L320)



Firmado digitalmente por
MUÑOZ SILVA Giovanna
Patricia FAU 20131378972
hard
Motivo: Doy Visto Bueno
Fecha: 09-08-2023 18:10:05 -05:00

¹ https://contraloriapi-my.sharepoint.com/:f/g/personal/dmarquez_contraloria_gob_pe/Egic1_ruGXFMqDN9KxlbZSkBovusghZMiqKkR-4FQWwUg



Esta es una copia auténtica imprimible de un documento electrónico archivado por la Contraloría General de la República, aplicando lo dispuesto por el Art. 25 de D.S. 070-2013-PCM y la Tercera Disposición Complementaria Final del D.S. 026- 2016-PCM. Su autenticidad e integridad pueden ser contrastadas a través de la siguiente dirección web: <https://verificadoc.contraloria.gob.pe/verificadoc/finicio.do> e ingresando el siguiente código de verificación: **BRUJWE**





LA CONTRALORÍA

GENERAL DE LA REPÚBLICA DEL PERÚ

**SUBGERENCIA DE CONTROL DEL SECTOR ECONÓMICO Y
FINANCIERO**

INFORME N° 15828-2023-CG/ECOFI-AF

**AUDITORÍA A LA CUENTA GENERAL DE LA REPÚBLICA
2022**

MINISTERIO DE ECONOMÍA Y FINANZAS

**Periodo
1 de enero de 2022 al 31 de diciembre de 2022**

TOMO I DE I

LIMA – PERÚ

2023

INFORME DE AUDITORÍA N° 15828-2022-CG/ECOFI-AF

“AUDITORÍA A LA CUENTA GENERAL DE LA REPÚBLICA”

PERIODO: 1 DE ENERO DE 2022 AL 31 DE DICIEMBRE DE 2022

ÍNDICE

| | N° Página |
|---|------------------|
| I. INTRODUCCIÓN | |
| 1. Objetivos de la auditoría a la Cuenta General de la República | 1 |
| 2. Alcance de la Auditoría a la Cuenta General de la República | 1 |
| 3. Cobertura y cumplimiento | 2 |
| II. AUDITORIA FINANCIERAS | |
| 1. Auditoría Financiera a los Estados Financieros | 7 |
| 2. Auditoría Financiera a la Información Presupuestaria | 78 |
| 3. Auditoría Financiera al Estado de Tesorería | 115 |
| 4. Auditoría Financiera al Estado de la Deuda Pública | 128 |
| III. ANÁLISIS Y COMENTARIOS SOBRE ASPECTOS ECONÓMICOS | 137 |
| IV. ANÁLISIS Y COMENTARIOS SOBRE PRESUPUESTO DE GASTOS BAJO EL ENFOQUE DE RESULTADOS | 162 |
| V. ANÁLISIS Y COMENTARIOS SOBRE INVERSIÓN PÚBLICA | 185 |
| VI. ANÁLISIS Y COMENTARIOS SOBRE GASTO SOCIAL E INDICADORES SOCIALES | 202 |
| VII. INFORME SITUACIONAL DE LA IMPLEMENTACIÓN DE LAS RECOMENDACIONES DE AUDITORÍA | 227 |
| VIII. CONCLUSIONES | 233 |
| IX. RECOMENDACIONES | 237 |
| X. APÉNDICES | 239 |

INFORME N° 15828-2023-CG/ECOFI-AF

AUDITORÍA A LA CUENTA GENERAL DE LA REPÚBLICA 2022

MINISTERIO DE ECONOMÍA Y FINANZAS

I. INTRODUCCIÓN

La Contraloría General de la República, de acuerdo a lo establecido en el artículo 81° de la Constitución Política del Perú y en uso de las atribuciones conferidas por el artículo 22°, literal f) de la Ley N° 27785 "Ley Orgánica del Sistema Nacional de Control y de la Contraloría General de la República" de 22 de julio de 2002; mediante Oficio N° 001227-2023-CG/DC de 30 de mayo de 2023, dispuso la realización de la Auditoría a la Cuenta General de la República 2022, a cargo de la Dirección General de Contabilidad Pública del Ministerio de Economía y Finanzas.

1.1. OBJETIVOS DE LA AUDITORÍA A LA CUENTA GENERAL DE LA REPÚBLICA

Objetivo General

Emitir opinión sobre la razonabilidad de la Cuenta General de la República, que comprende la consolidación de la información financiera y presupuestaria de las entidades del Sector Público, el Estado de Tesorería y el Estado de Deuda Pública al 31 de diciembre de 2022, conforme a las disposiciones legales y presupuestarias vigentes.

1.2. ALCANCE DE LA AUDITORÍA A LA CUENTA GENERAL DE LA REPÚBLICA

La Auditoría a la Cuenta General de la República cubre el período comprendido del 1 de enero al 31 de diciembre de 2022 e incluyó la auditoría a los estados presupuestarios y financieros integrados y consolidados de las entidades del Sector Público, compuesta por:

Cuadro N° 1
Alcance de la Auditoría a la Cuenta General de la República 2022

| N° | Nivel de Gobierno | Universo | | Integradas | | Muestra auditada 2022 | | |
|----------------|----------------------------------|--------------|------------|--------------|------------|-----------------------|------------|-----------|
| | | Cantidad | % | Cantidad | % | Cantidad | % | % (*) |
| 1 | Gobierno Nacional | 159 | 6.6 | 159 | 6.6 | 135 | 39.8 | 84.9 |
| 2 | Gobiernos Regionales (**) | 32 | 1.3 | 32 | 1.3 | 12 | 3.5 | 37.5 |
| 3 | Gobiernos Locales | 2 078 | 85.9 | 2 078 | 86.3 | 126 | 37.2 | 6.1 |
| 4 | Empresas Públicas | 145 | 6.0 | 134 | 5.6 | 62 | 18.3 | 42.8 |
| 5 | Otras formas organizativas (***) | 6 | 0.2 | 6 | 0.2 | 4 | 1.2 | 66.7 |
| Totales | | 2 420 | 100 | 2 409 | 100 | 339 | 100 | 14 |

(*) **Respecto del Universo**

(**) **Gobiernos Regionales:** 25 Regiones, 1 Región Lima Metropolitana; 2 Mancomunidades Regionales; 3 Centros de Exportación; 1 Comité de Administración ZOTAC.

(***) **Otras formas organizativas:** BCR, Caja de Pensiones Militar Policial, FONAVI en Liquidación, Fondo Ley N° 27677 Ley de uso de los Recursos de la Liquidación del FONAVI, Fondo revolvente administrado por el BANMAT SAC y Encargo especial de concesión de gas natural administrado por Petroperú.

Fuente: Cuenta General de la República 2022

Elaborado por: ECOFI de la CGR

1.3. COBERTURA Y CUMPLIMIENTO

1.3.1. UNIVERSO INSTITUCIONAL Y ENTIDADES INTEGRADAS A LA CUENTA GENERAL DE LA REPÚBLICA

Universo Institucional

Al 31 de diciembre de 2022, el Sector Público estaba conformado por 2 420 entidades, menor en once (11) entidades respecto al año 2021 (2 431), según se muestra a continuación:

Cuadro N° 2
Universo de las Entidades del Sector Público para el ejercicio 2022

| N° | Nivel de Gobierno | 2022 | % | 2021 | % | Variación |
|-----------------------|----------------------------|--------------|------------|--------------|------------|------------|
| 1 | Gobierno Nacional | 159 | 6.6 | 159 | 6.5 | 0 |
| 2 | Gobiernos Regionales (*) | 32 | 1.3 | 32 | 1.3 | 0 |
| 3 | Gobiernos Locales (**) | 2 078 | 85.9 | 2 077 | 85.5 | 1 |
| 4 | Empresas Públicas (***) | 145 | 6.0 | 157 | 6.5 | -12 |
| 5 | Otras formas organizativas | 6 | 0.2 | 6 | 0.2 | 0 |
| Total Universo | | 2 420 | 100 | 2 431 | 100 | -11 |

(*) **Gobiernos Regionales:** 26 Gobiernos Regionales; 2 Mancomunidades Regionales; 3 Centros de Exportación; 1 Comité de Administración ZOTAC.

(**) **Gobiernos Locales:** incrementó en 1 entidad (Mancomunidad Municipal Cuenca del MOSNA/Ancash)

(***) **Empresas Públicas:** disminuyó en 13 empresas (6 empresas no operativas y 7 empresas en liquidación) y se incremento en 1 empresa no financiera (Servicio de mantenimiento del Perú SAC), resultando una variación de menos doce (-12).

Fuente: Cuenta General de la República 2022

Elaborado por: ECOFI de la CGR

Las variaciones de entidades que se presentan tienen su origen en las disminuciones (13) y en las incorporaciones (2) que se realizaron durante dicho ejercicio económico, tal como se comenta a continuación:

Cuadro N° 3
Variaciones en el Universo de las Entidades 2022 respecto del año 2021

| Nivel de Gobierno | Incorporaciones | Disminuciones |
|---------------------------------------|--|---|
| Mancomunidades Municipales (1) | | |
| Gobiernos Locales | - Mancomunidad Municipal Cuenca del MOSNA (departamento de Ancash) | |
| Empresas no financieras (1) | | |
| Empresas Públicas | - Servicio de Mantenimiento del Perú S.A.C. - SEMAN PERU S.A.C., (Empresa bajo el ámbito del Fonafe) | Empresas no financieras (13) |
| | | - Empresa Municipal de Transporte Daniel Alcides Carrón S.A. (EMUTDAC S.A.) - Empresa Municipal de Servicios Calca - Empresa Administradora de Bienes Culturales de la Municipalidad del Qosqo (EMABIC) |

| Nivel de Gobierno | Incorporaciones | Disminuciones |
|-------------------|-----------------|---|
| | | <ul style="list-style-type: none"> - Empresa Municipal de Servicios Múltiples S.R.Ltda. (EMUSEN SRL) - Empresa de Transporte Interprovincial de pasajeros Turismo Huancabamba S.A.C (ETIPTH SAC) - Empresa Municipal Administradora de Terminal Terrestre de Arequipa S.A. (EMAT S.A.) - Empresa Municipal de Servicios Múltiples Virgen de las Mercedes S.A.C. - Empresa Municipal de Producción Comercialización y Servicios Reproductivos S.A. (EMPROCOMS S.A.) - Empresa Constructora Municipal de Leoncio Prado S.A.C. - Empresa Municipal de Transporte Terrestre Interprovincial de Pasajeros Zepita S.A. - Empresa Municipal de Servicios Múltiples S.A. (EMUSEM S.A.C.) - Empresa Municipal de Transportes Arapa S.A. - Empresa Municipal de Servicio Público S.A. - Iquitos |
| Total | 2 | 13 |

Fuente: Cuenta General de la República 2022
 Elaborado por: ECOFI de la CGR

a) Incorporaciones

1. Mancomunidad Municipal Cuenca del MOSNA, departamento de Ancash, inscrita mediante Resolución de Secretaría de Descentralización N° 040-2021-PCM/SD de 8 de noviembre de 2022.
2. Servicio de Mantenimiento del Perú S.A.C. - SEMAN PERU S.A.C., (Empresa bajo el ámbito del Fonafe) con ficha partida registral N° 14846708, inscrita en la Superintendencia Nacional de los Registros Públicos (SUNARP), zona registral N° IX - Sede Lima, que inició operaciones comerciales el 6 de junio de 2022.

b) Disminuciones

La disminución del universo de entidades respecto al periodo 2021 fue de trece (13) empresas, las doce (12) primeras fueron extinguidas en el marco del Decreto Legislativo N° 1427 "Decreto Legislativo que regula la extinción de las sociedades por prolongada inactividad", mientras que última empresa (Empresa Municipal de Servicio Público S.A.), fue extinguida de acuerdo a los procedimientos de la Ley General de Sociedades.

1. Empresa Municipal de Transporte Daniel Alcides Carrión S.A. - EMUTDAC S.A. cuya fecha de extinción fue el 10 de agosto de 2022, según partida registral N° 11000119.
2. Empresa Municipal de Servicios Calca, extinguida el 27 de agosto de 2022, de acuerdo a la partida registral N° 2084033.
3. Empresa Administradora de Bienes Culturales de la Municipalidad del Qosqo – EMABIC, cuya fecha de extinción fue el 31 de agosto de 2022, según partida registral N° 2084193.
4. Empresa Municipal de Servicios Múltiples S.R.Ltda. (EMUSEN SRL), extinguida el 15 de setiembre de 2022, según partida registral N° 2004709.

5. Empresa de Transporte Interprovincial de pasajeros Turismo Huancabamba S.A.C (ETIPTH SAC), extinguida el 16 de setiembre de 2022, partida registral N° 110621.
6. Empresa Municipal Administradora de Terminal Terrestre de Arequipa S.A. (EMAT S.A.) fecha de extinción 8 de noviembre de 2022, partida registral N° 1195756.
7. Empresa Municipal de Servicios Múltiples Virgen de las Mercedes S.A.C. extinguida el 17 de agosto de 2022, partida registral N° 2005111.
8. Empresa Municipal de Producción Comercialización y Servicios Reproductivos S.A. (EMPROCOS S.A.) extinguida el 23 de agosto de 2022, partida registral N° 11002049.
9. Empresa Constructora Municipal de Leoncio Prado S.A.C. fecha de extinción 8 de setiembre de 2022, partida registral N° 2003840.
10. Empresa Municipal de Transporte Terrestre Interprovincial de Pasajeros Zepita S.A. extinguida el 27 de setiembre de 2022, partida registral N° 5008473.
11. Empresa Municipal de Servicios Múltiples S.A. (EMUSEM S.A.C.) fecha de extinción 10 de octubre de 2022, partida registral N° 11000347.
12. Empresa Municipal de Transportes Arapa S.A. extinguida el 11 de octubre de 2022, partida registral N° 5014096.
13. Empresa Municipal de Servicio Público S.A. – Iquitos, fecha de extinción 14 de noviembre de 2022, partida registral N° 110003782.

1.3.2. Entidades Integradas a la Cuenta General de la República 2022

Las entidades integradas en la Cuenta General de la República 2022 son 2 409, las cuales representan el 99.5% del total de entidades que conforman el universo institucional.

Cuadro N° 4
Entidades Integradas a la Cuenta General

| N° | Nivel de Gobierno | Universo | % | Presentaron rendición de cuenta al 15.03.2023 | % | Entidades omisas al 15.03.2023 | Presentaron rendición de cuenta al 31.03.2023 | Omisas | Integradas | % | % (*) |
|--------------|----------------------------|--------------|------------|---|-------------|--------------------------------|---|-----------|--------------|------------|-------------|
| 1 | Gobierno Nacional | 159 | 6.6 | 159 | 100.0 | - | - | - | 159 | 6.6 | 100.0 |
| 2 | Gobiernos Regionales | 32 | 1.3 | 32 | 100.0 | - | - | - | 32 | 1.3 | 100.0 |
| 3 | Gobiernos Locales | 2 078 | 85.9 | 1 950 | 93.8 | 128 | 128 | - | 2 078 | 86.3 | 100.0 |
| 4 | Empresas Públicas | 145 | 6.0 | 133 | 91.7 | 12 | 1 | 11 | 134 | 5.6 | 92.4 |
| 5 | Otras formas organizativas | 6 | 0.2 | 6 | 100.0 | - | - | - | 6 | 0.2 | 100.0 |
| Total | | 2 420 | 100 | 2 280 | 94.2 | 140 | 129 | 11 | 2 409 | 100 | 99.5 |

Fuente: Cuenta General de la República 2022

Al término del ejercicio 2022, el universo institucional fue de 2 420 entidades, de las cuales cumplieron con la presentación de las rendiciones de cuentas al 15 de marzo de 2023 un total de 2 280 entidades, que representa el 94.2% del total del universo, quedando 140 entidades que no lograron remitir sus rendiciones de cuentas en el plazo establecido.

Las 140 entidades omisas al 15 de marzo de 2023, corresponden a 101 municipalidades, 1 centro poblado, 3 organismos públicos descentralizados, 8 institutos viales provinciales, 15 mancomunidades municipales, 1 empresa no financiera, 8 empresas no operativas y 3 empresas en liquidación.

Es así que, el 21 de marzo de 2023 se publicó en el diario oficial el Peruano la Resolución Directoral N° 003-2023-EF/51.01, a fin que las entidades omisas procedan a remitir su información financiera y presupuestaria en un plazo no mayor de 10 días calendario, según lo dispuesto en el TUO del Decreto Legislativo N° 1438, y cuyo plazo venció el 31 de marzo de 2023, logrando de esta manera que 129 de las 140 entidades omisas presenten su rendición de cuentas.

Las 129 entidades que presentaron información después de la fecha establecida, fueron verificadas, analizadas e integradas a la Cuenta General de la República por la Dirección General de Contabilidad Pública, alcanzando un total de 2 409 entidades integradas a la Cuenta General, que representa el 99.5% del universo.

Con relación a las 11 entidades Omisas – No integradas, éstas se encuentran conformadas por 8 empresas no operativas y 3 empresas en proceso de liquidación, según se detalla a continuación:

Cuadro N° 5
Entidades Omisas – No integradas

| N° | Nivel de Gobierno | Entidades |
|----|------------------------------------|---|
| 1 | | Empresa de Servicio Especial de Transportes Municipal Anta S.A. |
| 2 | | Empresa Municipal de Agua Potable y Alcantarillado de Acobamba |
| 3 | | Empresa Municipal de Maquinaria Pesada S.A.C. (ENCASAC) |
| 4 | Empresas no operativas | Servicentro Municipal El Collao S.A.C. |
| 5 | | Empresa Municipal de Transporte de Ayaviri S.R.L. |
| 6 | | Empresa de Acopio y Transformación de Leche y Servicios Agropecuarios La Moyita |
| 7 | | Empresa Municipal Visión 2000 SRL. |
| 8 | | Empresa Municipal de Transporte Candarave S.A. |
| 9 | Empresas en proceso de liquidación | Caja Municipal de Crédito Popular del Callao |
| 10 | | Empresa Municipal de Serv. Múltiples S.A. Huaráz |
| 11 | | Empresa Municipal de Electricidad y Servicios Múltiples Cochas Huachay |

Fuente: Cuenta General de la República 2022

Elaborado por: ECOFI de la CGR

1.3.3. Nueva versión de la Cuenta General de la República 2022

Mediante Oficio N° 028-2023-EF/51.01 de 24 de mayo de 2023 (Expediente CGR N° 0820230151655), la Dirección General de Contabilidad Pública del Ministerio de Economía y Finanzas remitió a la Contraloría General de la República la Cuenta General de la República del ejercicio fiscal 2022; sin embargo, el Ministerio de Economía y Finanzas emitió una nueva versión la misma que se encuentra publicada en la página web: https://www.mef.gob.pe/contenidos/conta_publ/Cuenta_General_Republica_2022.pdf, en el cual se advierte diferencias en la descripción, importes y fechas a la remitida a esta Entidad Fiscalizadora Superior (Apéndice N° 1).

II. AUDITORIAS FINANCIERAS**1. AUDITORÍA FINANCIERA A LOS ESTADOS FINANCIEROS**

INFORME DE LOS AUDITORES INDEPENDIENTES

**Al señor Ministro de Estado
Ministerio de Economía y Finanzas**

Opinión

Hemos auditado los estados financieros consolidados adjuntos de las entidades del Sector Público, que comprenden el Estado de Situación Financiera al 31 de diciembre de 2022, y los Estados de Gestión, de Cambios en el Patrimonio y de Flujos de Efectivo correspondientes al año terminado en esa fecha, así como las notas explicativas a los estados financieros consolidados que incluyen un resumen de las políticas contables significativas y otra información explicativa.

En nuestra opinión, excepto por los efectos de los asuntos descritos en la sección Fundamento para la Opinión con Salvedades de nuestro informe, los estados financieros consolidados adjuntos presentan razonablemente, en todos sus aspectos significativos, la situación financiera del Sector Público al 31 de diciembre de 2022, sus resultados y sus flujos de efectivo consolidados por el año terminado en esa fecha, de conformidad con los Principios de Contabilidad Generalmente Aceptados en el Sector Público Peruano (PCGA) emitidos por la Dirección General de Contabilidad Pública y en forma supletoria, las Normas Internacionales de Contabilidad del Sector Público (NICSP) emitidas por el Consejo de Normas de Contabilidad del sector Público (IPSASB).

Fundamento para la Opinión con Salvedades

Con base en los resultados obtenidos en los informes de auditoría de los estados financieros, realizados por el Sistema Nacional de Control (Contraloría General de la República, Órganos de Control Institucional y Sociedades de Auditoría) del ejercicio 2022, se consideraron 339 pliegos auditados (**Apéndice N° 2**), que comprenden 135 Entidades del Gobierno Nacional; 12 Gobiernos Regionales, 126 Gobiernos Locales; 62 Empresas Públicas y 4 de Otras formas organizativas; habiéndose auditado el 69.7% del total de activos, 81.3% de los ingresos y 79.1% de los gastos.

Al 31 de diciembre de 2022, los dictámenes a los estados financieros de los pliegos que forman parte de la Cuenta General de la República presentan limitaciones, sobreestimaciones y subestimaciones, por un importe total de S/ 168 095 millones, que representa el 12.6% del total de activos al 31 de diciembre de 2022 (**Apéndice N° 3**), conforme se expone a continuación:

1. No se ha obtenido evidencia suficiente y apropiada de diversas cuentas del activo de los estados financieros al 31 de diciembre de 2022 por un importe de S/ 160 165 millones, por limitaciones relacionadas con la falta de soporte documentario en activos, bienes que carecen de inventario físico y valuación, falta de acceso a la información por el principio de reserva tributaria, siendo las más significativas:

- Las Municipalidades Provinciales de Trujillo y Piura, carecen de documentos que sustenten su Estado de Situación Financiera por S/ 6 165 millones y S/ 6 109 millones, respectivamente. Asimismo, en las Municipalidades Distritales de la Molina y Ate no se logró validar el saldo del rubro Propiedad, Planta y Equipo por S/ 4 764 millones y S/ 964 millones, respectivamente, debido a que la primera entidad no cuenta con documentos que validen el inventario físico, registra terrenos sin saneamiento físico legal, y la segunda municipalidad no evidenció análisis de cuentas y documentación que sustenten dicho rubro. Además, los Gobiernos Regionales de Ancash y Junín no alcanzaron la documentación que permita validar diversas cuentas del activo, entre ellas, el saldo del rubro Propiedad, Planta y Equipo por S/ 4 527 millones y S/ 3 315 millones, respectivamente.
- Del Estado de Situación Financiera del Ministerio de Defensa se advierte que la entidad carece de análisis de cuentas del rubro Patrimonio (Hacienda Nacional, Resultados no Realizados y Resultados Acumulados) por S/ 7 210 millones; así como, de los saldos de los rubros: Otras cuentas por cobrar, Otras cuentas del activo, Inventarios y Propiedad, Planta y Equipo por S/ 2 357 millones, esto debido a la falta de reportes analíticos para validar el cálculo de las horas no laboradas por los servidores que estuvieron de licencia con goce de haber durante la pandemia Covid-19 en los años 2019 al 2022, y que está pendiente de compensación por parte de los trabajadores; falta de la toma de inventario físico de bienes de almacén, en algunas unidades: incertidumbre de valor del inventario por falta de estimaciones de deterioro de activos fijos; asimismo, por la falta de evidencia de la cuenta Servicios y Otros contratados por Anticipado que, al cierre del año 2022, se encuentra pendiente de regularización contable por los anticipos otorgados en años anteriores que sustenten íntegramente los saldos revelados.
- El Estado de Situación Financiera de SEDAPAL mantiene obras en curso al 31 de diciembre de 2022 por un importe de S/ 1 509 millones; al respecto, no se obtuvo de la gerencia un reporte que permita identificar la totalidad de los proyectos que componen el saldo de las obras en curso y los componentes de sus valorizaciones. Asimismo, se ha identificado obras en curso paralizadas por más de 3 años y que presentan retrasos en la ejecución, por un importe aproximado de S/ 122 millones, los mismos que no cuentan con peritajes técnicos que permitan validar la razonabilidad en cuanto a su valor, existencia, estado y presentación en los estados financieros. Adicionalmente, se ha identificado expedientes técnicos y documentos equivalentes mayores a 3 años contados a partir de su aprobación, por un importe aproximado de S/ 145 millones, que no cuentan con informes actualizados que permitan evaluar la razonabilidad de su valor y presentación en los estados financieros. En consecuencia, al 31 de diciembre de 2022 no ha sido posible evaluar la razonabilidad de los costos activados en obras en curso paralizadas y en proyectos capitalizados, ni el valor recuperable de las mismas.
- El Estado de Situación Financiera de la Sunat (captadora) al 31 de diciembre de 2022, incluye Cuentas por Cobrar, Otras Cuentas por Cobrar, Cuentas por Cobrar a Largo Plazo e Ingresos Diferidos por S/ 5 762 millones, S/ 424 millones, S/ 1 596 millones y S/ 424 millones, respectivamente, que no fueron validados por restricciones al acceso del sustento de las notas de contabilidad que acrediten los movimientos de la información financiera que contiene la deuda tributaria vinculada al RUC del contribuyente, así como al acceso al Sistema Informático Rediseño del Sistema Integrado de Recaudación y de Administración Tributaria (RSIRAT) que contiene la información que originan los valores emitidos a los contribuyentes.

- El Estado de Situación Financiera del Ministerio de Salud al 31 de diciembre de 2022, en el rubro Servicios y Otros pagados por anticipado, incluye en la subcuenta 1205.0402 Proveedores, el importe de S/ 314 millones que corresponde al saldo neto de anticipos y amortizaciones por la compra de vacunas para combatir la pandemia Covid-19, del cual no se pudo obtener los contratos, órdenes de compra, facturas y/o documentación relacionada a dichas adquisiciones, debido a que esta información es clasificada como "reservada" por el Ministerio de Salud.
2. Diversas cuentas del activo se encuentran sobreestimadas por S/ 4 980 millones, al no haberse registrado transferencias de activos fijos y/o provisiones por deterioro, entre los más significativos:
- En el Estado de Situación Financiera del Ministerio de Educación, rubro 1503 Para Otros Pliegos y Entidades Públicas, se advierte un saldo por S/ 686 millones correspondiente a la adquisición de bienes (mobiliarios y módulos prefabricados) por transferir a las Instituciones Educativas a nivel nacional que no fueron rebajados en los estados financieros, se observa que dicha rebaja depende de la información (Pecosas) que debe remitir la Coordinación de Almacén de la Unidad de Abastecimiento por la Distribución de los Bienes a las Instituciones Educativas a nivel nacional, las mismas que se encuentran en proceso de análisis y sinceramiento contable.
 - En el Estado de Situación Financiera de la Municipalidad Metropolitana de Lima en la subcuenta 1501.03 Estructuras, se han registrado obras por un importe de S/ 761 millones, las mismas que se encuentran en proceso de verificación y ubicación; asimismo, en la subcuenta 1508.01 Estructuras Concluidas por Reclasificar se registra por concepto de obras PROTRANSPORTES por S/ 183 millones que no han sido transferidas. Por otro lado, se evidenció que el proyecto de inversión con CUI 2311595 "Creación del paso a desnivel en la Intersección de la Av. Javier Prado Este con Av. Las Palmeras - Av. Club Golf Los Incas (Ovalo Monitor) en los distritos de la Molina y Santiago de Surco" se tiene registrado en los estados financieros (Obras en curso) al 31 de diciembre de 2022 por el importe de S/ 106 millones; sin embargo, esta obra se encuentra en uso desde el 24 de mayo de 2022, sin considerar ni registrar su depreciación.
3. Diversas cuentas del activo se encuentran subestimadas en un importe de S/ 2 950 millones, al no haberse registrado activos concesionados y otros bienes que generan beneficios económicos, siendo el más significativo:
- Del Estado de Situación Financiera del Ministerio de Energía y Minas, se ha verificado que en el rubro Propiedad Planta y Equipo existen liquidaciones remitidas por la Concesionaria Red de Energía del Perú S.A., correspondiente a las ampliaciones autorizadas por la Dirección General de Electricidad, que se encuentran en proceso de análisis y validación y que no han sido incorporados en los registros contables de la Entidad, por un importe aproximado de S/ 1 607 millones (US\$ 421.9 millones) al 31 de diciembre de 2022.

Efectuamos nuestra auditoría de conformidad con Normas Internacionales de Auditoría (NIA) aprobadas para su aplicación en Perú por la Junta de Decanos de Colegios de Contadores Públicos del Perú, Normas Generales de Control Gubernamental (NGCG), la Directiva N° 004-2022-CG/VCSCG y el Manual de Auditoría Financiera Gubernamental, aprobados por Resolución de Contraloría N° 031-2022-CG. Nuestras responsabilidades de acuerdo con esas normas se

describen con más detalle en la sección Responsabilidades del Auditor con relación a la Auditoría de los Estados Financieros Consolidados de nuestro informe.

Somos independientes de la Entidad de conformidad con el Código de Ética para Profesionales de la Contabilidad del Consejo de Normas Internacionales de Ética para Contadores (Código de Ética del IESBA) junto con los requisitos éticos que son relevantes para nuestra auditoría de los estados financieros consolidados en Perú, y hemos cumplido con nuestras otras responsabilidades de ética de conformidad con estos requisitos. Consideramos que la evidencia de auditoría que hemos obtenido es suficiente y apropiada para fundamentar nuestra opinión.

Asunto de Énfasis

1. Debido a la existencia de indicios de deterioro en el valor de sus activos al 31 de diciembre de 2022, SEDAPAL S.A. determinó el importe recuperable de los mismos basada en la estimación de su valor en uso a dicha fecha y concluyó que no era necesario reconocer ninguna provisión por deterioro en los estados financieros, debido a que el importe recuperable excede el valor en libros de estos activos al 31 de diciembre de 2022. Al respecto, como resultado de la auditoría efectuada, se identificó inconsistencias en los supuestos claves utilizados para la estimación del valor en uso basado en los flujos futuros, las mismas que, de haber sido consideradas, habrían modificado el estimado del valor en uso de los rubros Propiedades, Planta y Equipo y, el Activo por Derecho de Uso al 31 de diciembre de 2022, por lo que estarían por debajo del valor en libros a dicha fecha.

Asimismo, la empresa no determinó el valor razonable menos costos de disposición de los activos, principalmente la subcuenta relacionada a Redes cuyo valor en libros es por S/ 5 118 millones, lo que constituye una desviación a las Normas Internacionales de Información Financiera (NIIF).

2. El Fondo Nacional de Financiamiento de la Actividad Empresarial del Estado (FONAFE) considera como pasivos contingentes el importe estimado de S/ 303 millones correspondiente a la demanda efectuada por la Asociación de Técnicos del Perú contra ELECTROLIMA S.A., proceso desfavorable para la empresa en primera instancia y que a la fecha se encuentra en apelación. FONAFE considera dicha calificación contable en base a su "Lineamiento de las Políticas Contables Corporativas" (en base a la NIC 37). Al respecto, la Dirección General de Contabilidad Pública del Ministerio de Economía y Finanzas, mediante Oficio N° 0097-2022-EF/51.06 de 22 de diciembre de 2022 señaló que, al proceso judicial materia de observación le es aplicable la NIC 37 que regula el tema sobre "Provisiones, Pasivos Contingentes y Activos Contingentes", la cual establece los criterios para el reconocimiento y revelación de un pasivo contingente, tomando como base los procedimientos de calificación debidamente sustentados que realizan las entidades por cada demanda, en estricto cumplimiento del marco normativo correspondiente, siendo la Gerencia Corporativa de Asuntos Legales la competente para la respectiva evaluación.

Otro Asunto

Los estados financieros consolidados de las entidades del Sector Público por el año terminado el 31 de diciembre de 2021, fueron auditados por esta Entidad Fiscalizadora Superior expresando una opinión con Salvedades sobre dichos estados financieros consolidados el 8 de agosto de 2022. (Apéndice N° 4)

Responsabilidades de la Dirección General de Contabilidad Pública por los Estados Financieros Consolidados

La Dirección General de Contabilidad Pública del Ministerio de Economía y Finanzas es responsable de la preparación y presentación razonable de los estados financieros consolidados adjuntos de conformidad con los Principios de Contabilidad Generalmente Aceptados en el Sector Público Peruano (PCGA) y en forma supletoria, las Normas Internacionales de Contabilidad del Sector Público (NICSP) emitidas por el Consejo de Normas de Contabilidad del sector Público (IPSASB) y del control interno que la Dirección General considere necesario para permitir la preparación de estados financieros libres de incorrección material, ya sea debido a fraude o error.

En la preparación de los estados financieros consolidados, la Dirección General de Contabilidad Pública es responsable de evaluar la capacidad de la Entidad de continuar como entidad en funcionamiento, revelando, según corresponda, los asuntos relacionados con la entidad en funcionamiento y utilizando el principio contable de entidad en funcionamiento, a menos que la administración tenga la intención de liquidar la Dirección General de Contabilidad Pública, cesar sus operaciones, o no tenga otra alternativa realista.

Los encargados de la Dirección General de Contabilidad Pública son responsables de supervisar el proceso de información financiera consolidada del Sector Público.

Responsabilidades del Auditor con relación a la Auditoría de los Estados Financieros

Nuestros objetivos son obtener una seguridad razonable de que los estados financieros consolidados en su conjunto están libres de incorrecciones materiales, ya sea debido a fraude o error, y emitir un informe de auditoría que contenga nuestra opinión. Seguridad razonable es un alto nivel de seguridad, pero no garantiza que una auditoría realizada de conformidad con las NIA aprobadas para su aplicación en Perú, Normas Generales de Control Gubernamental (NGCG), la Directiva y el Manual de Auditoría Financiera Gubernamental, siempre detecte una incorrección material cuando ésta exista. Las incorrecciones pueden deberse a fraude o error y son considerados materiales si, individualmente o en conjunto, podrían razonablemente influir en las decisiones económicas que los usuarios toman basándose en los estados financieros consolidados.

Como parte de una auditoría de conformidad con las NIA aprobadas para su aplicación en Perú por la Junta de Decanos de Colegios de Contadores Públicos del Perú, Normas Generales de Control Gubernamental (NGCG), la Directiva y el Manual de Auditoría Financiera Gubernamental, aplicamos nuestro juicio profesional y mantenemos escepticismo profesional durante toda la auditoría. Nosotros también:

- Identificamos y evaluamos los riesgos de incorrección material en los estados financieros consolidados, debido a fraude o error, diseñamos y aplicamos procedimientos de auditoría para responder a dichos riesgos y obtenemos evidencia de auditoría suficiente y adecuada

para proporcionar una base para nuestra opinión. El riesgo de no detectar una incorrección material debido a fraude es más elevado que en el caso de una incorrección material debida a error, ya que el fraude puede implicar colusión, falsificación, omisiones deliberadas, manifestaciones intencionadamente erróneas o la elusión del control interno.


- Evaluamos lo apropiado de las políticas contables aplicadas y la razonabilidad de las estimaciones contables y la correspondiente información revelada por la Dirección General de Contabilidad Pública.
- Concluimos sobre lo adecuado de la utilización, por la Dirección General de Contabilidad Pública, del principio contable de entidad en funcionamiento y, basándonos en la evidencia de auditoría obtenida, concluimos sobre si existe o no una incertidumbre material relacionada con hechos o con condiciones que pueden generar dudas significativas sobre la capacidad interna de la Dirección General de Contabilidad Pública para continuar como entidad en funcionamiento. Si concluimos que existe una incertidumbre material, se requiere que llamemos la atención en nuestro informe de auditoría sobre la correspondiente información revelada en los estados financieros consolidados o, si dichas revelaciones no son adecuadas, que expresemos una opinión modificada. Nuestras opiniones se basan en la evidencia de auditoría obtenida hasta la fecha de nuestro informe de auditoría. Sin embargo, hechos o condiciones futuros pueden ser causa de que la Dirección General de Contabilidad Pública deje de ser un órgano en funcionamiento.
- Evaluamos la presentación general, la estructura y el contenido de los estados financieros consolidados, incluida la información revelada, y si los estados financieros consolidados representan las transacciones y hechos subyacentes de un modo que logran la presentación razonable.

Consideramos que la evidencia de auditoría que hemos obtenido proporciona una base suficiente y apropiada para nuestra opinión de auditoría.

Lima – Perú

7 de agosto de 2023

Refrendado por:



David Márquez Condorena
Contador Público Colegiado
Matrícula N° 4221

Cuadro N° 6
Estado de Situación Financiera¹
Al 31 de diciembre de 2022 y 2021
(En millones de soles)

| Concepto | Nota | 2022 | 2021 | Concepto | Nota | 2022 | 2021 |
|---|------|------------------|------------------|--|------|------------------|------------------|
| Activo | | | | Pasivo | | | |
| Activo corriente | | | | Pasivo corriente | | | |
| Efectivo y equivalente de efectivo | 3 | 80 476 | 103 556 | Obligaciones con el público | 16 | 49 190 | 51 585 |
| Inversiones financieras, netas | 4 | 101 927 | 120 369 | Obligaciones financieras | 17 | 103 940 | 117 916 |
| Cartera de créditos, neto | 5 | 28 391 | 17 894 | Cuentas por pagar a proveedores | 18 | 13 893 | 15 254 |
| Cuentas por cobrar, neto | 6 | 16 049 | 14 865 | Obligaciones previsionales y otras remuneraciones | 19 | 16 298 | 15 327 |
| Otras cuentas por cobrar, neto | 7 | 22 956 | 26 986 | Otras cuentas por pagar | 20 | 23 780 | 30 740 |
| Inventarios, neto | 8 | 16 319 | 13 792 | Pasivo por arrendamiento | 21 | 233 | 193 |
| Activos no corrientes mantenidos para la venta | 9 | 132 | 120 | Provisiones diversas | 22 | 4 485 | 2 498 |
| Servicios y otros gastos pagados por anticipado | 10 | 15 530 | 15 618 | | | | |
| Otras cuentas del activo, neto | 11 | 11 649 | 15 766 | Total pasivo corriente | | 211 819 | 233 513 |
| Total activo corriente | | 293 429 | 328 966 | Pasivo no corriente | | | |
| Activo no corriente | | | | Obligaciones con el público | 16 | 9 343 | 8 663 |
| Inversiones financieras, netas | 4 | 150 216 | 150 632 | Obligaciones financieras | 17 | 384 663 | 377 261 |
| Cartera de créditos, neto | 5 | 53 822 | 76 648 | Cuentas por pagar a proveedores | 18 | 6 449 | 7 074 |
| Cuentas por cobrar, neto | 6 | 4 687 | 4 618 | Obligaciones previsionales y otras remuneraciones | 19 | 373 265 | 319 247 |
| Otras cuentas por cobrar, neto | 7 | 7 951 | 5 003 | Otras cuentas por pagar | 20 | 51 305 | 71 285 |
| Inventarios, neto | 8 | 24 | 36 | Pasivo por arrendamiento | 21 | 1 737 | 1 722 |
| Propiedades de inversión, neto | 12 | 2 302 | 2 010 | Provisiones diversas | 22 | 21 782 | 20 766 |
| Propiedades, planta y equipo, neto | 13 | 550 373 | 518 001 | Pasivo por impuesto a las ganancias diferido, neto | 23 | 1 422 | 1 688 |
| Activos por derecho de uso, neto | 14 | 1 721 | 1 664 | | | | |
| Otras cuentas del activo, neto | 11 | 12 616 | 14 306 | Total pasivo no corriente | | 849 966 | 807 706 |
| Activos intangibles, neto | 15 | 25 498 | 24 140 | Total pasivo | | 1 061 785 | 1 041 219 |
| Total activo no corriente | | 809 210 | 797,058 | Patrimonio | | | |
| | | | | Hacienda nacional y capital social | 24 | 325 674 | 321 527 |
| | | | | Hacienda nacional adicional | 25 | 1 655 962 | 1 502 265 |
| | | | | Resultados no realizados | 26 | 103 217 | 109 183 |
| | | | | Reserva legal | 27 | 44 575 | 52 140 |
| | | | | Resultados acumulados | 28 | (2 088 676) | (1 900 409) |
| | | | | Intereses minoritarios | 29 | 102 | 99 |
| | | | | Total patrimonio | | 40 854 | 84 805 |
| Total activo | | 1 102 639 | 1 126 024 | Total pasivo y patrimonio | | 1 102 639 | 1 126 024 |
| Cuentas de orden | 30 | 1 482 423 | 1 454 950 | Cuentas de orden | 30 | 1 482 423 | 1 454 950 |

Fuente: Cuenta General de la República 2022

Elaborado por: Dirección General de Contabilidad Pública

¹ Las notas adjuntas forman parte integrante de los estados financieros

Cuadro N° 7
Estado de Gestión²
Por los años terminados al 31 de diciembre de 2022 y 2021
(En millones de soles)

| Concepto | Nota | 2022 | 2021 |
|--|------|------------------|------------------|
| Ingresos | | | |
| Ingresos tributarios, neto | 31 | 188 592 | 166 406 |
| Ingresos no tributarios, ventas netas y otros ingresos operacionales | 32 | 49 273 | 39 967 |
| Ingresos financieros | 33 | 22 327 | 14 075 |
| Otros ingresos | 34 | 30 137 | 28 265 |
| Donaciones y transferencias recibidas | 35 | 5 825 | 2 827 |
| Total ingresos | | 296 154 | 251 540 |
| Costos y gastos | | | |
| Costo de ventas y otros costos operacionales | 36 | (40 126) | (39 886) |
| Gastos de personal | 37 | (146 569) | (89 563) |
| Gastos de bienes y servicios | 38 | (44 540) | (40 561) |
| Gastos administrativos | 39 | (10 827) | (9 924) |
| Gastos de venta | 40 | (1 445) | (1 256) |
| Gastos financieros | 41 | (27 418) | (19 914) |
| Transferencias, subsidios y subvenciones sociales otorgadas | 42 | (11 854) | (18 282) |
| Donaciones y transferencias otorgadas | 43 | (4 962) | (5 259) |
| Estimaciones y provisiones del ejercicio | 44 | (27 542) | (25 962) |
| Otros gastos | 45 | (8 147) | (7 761) |
| Ganancia (pérdida) por diferencia de cambio, neta | 46 | 5 668 | (7 807) |
| Total costos y gastos | | (317 762) | (266 175) |
| Resultado operativo | | (21 608) | (14 635) |
| Gastos por impuesto a las ganancias | | (1 288) | (1 488) |
| Déficit del ejercicio | | (22 896) | (16 123) |
| Intereses minoritarios | | 17 | 15 |
| Componentes de otro resultado integral: | | | |
| Ganancias (pérdida) de inversiones en instrumentos de patrimonio | | (194) | (170) |
| Otros componentes del resultado integral | 47 | (6 048) | (3 040) |
| Resultado integral total del ejercicio | | (29 138) | (19 333) |

Fuente: Cuenta General de la República 2022

Elaborado por: Dirección General de Contabilidad Pública

² Las notas adjuntas forman parte integrante de los estados financieros

Cuadro N° 8
Estado de Cambios en el Patrimonio Neto
Por los años terminados al 31 de diciembre de 2022 y 2021
(En millones de soles)

| Concepto | Hacienda Nacional y Capital Social | Hacienda Nacional Adicional | Resultados no realizados | Reservas | Resultados acumulados | Intereses minoritarios | Total |
|---|------------------------------------|-----------------------------|--------------------------|---------------|-----------------------|------------------------|---------------|
| Saldo inicial al 01 de enero de 2021 | 326 339 | 1 204 428 | 113 793 | 33 598 | (1 602 999) | 875 | 76 034 |
| Emisión de acciones | 166 | 82 | - | 2 | (86) | - | 164 |
| Dividendos declarados | - | - | - | - | (13) | (803) | (816) |
| Déficit del ejercicio | - | - | - | - | (16 138) | 15 | (16 123) |
| Depuración y sinceramiento contable | - | - | - | - | (65) | - | (65) |
| Capitalización de partidas patrimoniales | (14 293) | 148 031 | - | 46 | (133 784) | - | - |
| Otro resultado integral | - | - | (2 322) | - | (888) | - | (3 210) |
| Otras aportaciones | 890 | (261) | (126) | 18 494 | (1 954) | (5) | 17 038 |
| Otras operaciones patrimoniales | 8 425 | 149 985 | (2 162) | - | (144 482) | 17 | 11 783 |
| Saldos al 31 de diciembre de 2021 | 321 527 | 1 502 265 | 109 183 | 52 140 | (1 900 409) | 99 | 84 805 |
| Saldo inicial al 01 de enero de 2022 | 321 527 | 1 502 265 | 109 183 | 52 140 | (1 900 409) | 99 | 84 805 |
| Emisión de acciones | 407 | (70) | - | (20) | (82) | - | 235 |
| Dividendos declarados | - | - | - | - | (88) | - | (88) |
| Déficit del ejercicio | - | - | - | - | (22 913) | 17 | (22 896) |
| Depuración y sinceramiento contable | - | - | - | - | (3 612) | - | (3 612) |
| Capitalización de partidas patrimoniales | 4 174 | 152 654 | - | 249 | (157 077) | - | - |
| Otro resultado integral | - | - | (5 770) | - | - | (472) | (6 242) |
| Otras aportaciones | (38) | 3 827 | 189 | (7 833) | (2 465) | - | (6 320) |
| Otras operaciones patrimoniales | (396) | (2 714) | (385) | 39 | (2 030) | 458 | (5 028) |
| Saldos al 31 de diciembre de 2022 | 325 674 | 1 655 962 | 103 217 | 44 575 | (2 088 676) | 102 | 40 854 |

Fuente: Cuenta General de la República 2022

Elaborado por: Dirección General de Contabilidad Pública

Cuadro N° 9
Estado de Flujos de Efectivo
Por los años terminados al 31 de diciembre de 2022 y 2021
(En millones de soles)

| Concepto | 2022 | 2021 |
|--|-----------------|-----------------|
| A. Actividades de Operación | | |
| Cobranza de impuestos y contribuciones | 186 475 | 160 065 |
| Cobranza de aportes por regularización | 1 093 | 962 |
| Regalías, cuotas, comisiones y otros | 7 230 | 4 750 |
| Cobranza de venta de bienes y servicios y renta de la propiedad | 59 571 | 54 072 |
| Donaciones y transferencias corrientes recibidas (neto) | 9 534 | 8 079 |
| Dividendos (no incluidos en la actividad de inversión) | 9 | 11 |
| Otros | 51 063 | 66 919 |
| Menos | | |
| Pago a proveedores de bienes y servicios | (99 181) | (84 016) |
| Pago de remuneraciones y obligaciones sociales | (69 695) | (66 905) |
| Pago de otras retribuciones y complementarias | (2 980) | (2 896) |
| Pago de pensiones y otros beneficios | (13 043) | (14 436) |
| Pago por prestaciones y asistencia social | (1 531) | (1 403) |
| Transferencias, subsidios y subvenciones sociales otorgadas | (10 379) | (15 570) |
| Donaciones y transferencias corrientes otorgadas | (13 228) | (13 325) |
| Otros | (34 682) | (46 980) |
| Aumento del efectivo y equivalentes al efectivo prov. de act. de operación | 70 256 | 49 327 |
| B. Actividades de inversión | | |
| Venta de inversiones financieras | 1 448 | 4 338 |
| Cobranza de venta de otras cuentas del activo | 120 | 37 |
| Otros | 1 508 | 3 045 |
| Menos | | |
| Compra de inversiones financieras | (2 406) | (6 244) |
| Pago por compra de inmuebles, maquinaria y equipo | (6 047) | (7 029) |
| Pago por construcciones en curso (neto) | (35 085) | (26 920) |
| Pago por compra de otras cuentas del activo | (8 465) | (6 910) |
| Otros | (4 206) | (5 813) |
| Disminución del efectivo y equivalentes al efectivo prov. de act. de inversión | (53 133) | (45 496) |
| C. Actividades de financiamiento | | |
| Emisión de acciones o nuevos aportes | 4 000 | - |
| Obtención de préstamos | 15 332 | 12 152 |
| Donaciones y transferencias de capital recibidas (nota) | - | - |
| Cobranza por colocaciones de valores y otros documentos (nota) | 30 | 27 |
| Emisión y aceptación de obligaciones financieras | 1 267 | 3 135 |
| Aumento de efectivo y actividades de financiamiento - financiera | 1 368 | 1 308 |
| Otros | 49 934 | 56 688 |
| Menos | | |
| Amortización de pagos de sobregiros bancarios | (12 153) | (10 832) |
| Amortización, intereses, comisiones y otros gastos de la deuda | (8 290) | (3 148) |
| Donaciones y transferencias de capital entregadas (nota) | - | - |
| Dividendos (pagados) | (649) | (803) |
| Traslado de saldos por fusión y/o liquidación | (20) | (145) |
| Aumento del efectivo y equivalentes al efectivo prov. de act. de financiamiento | 50 819 | 58 382 |
| D. Aumento neto de efectivo y equivalentes al efectivo (A+B+C) | 67 942 | 62 213 |
| Efecto de las variaciones en las tasas de cambio sobre el efectivo y equivalente de efectivo | (604) | 1 579 |
| Efecto de reservas internacionales, neto | (90 418) | (54 078) |
| E. Saldo del efectivo y equivalentes al efectivo al inicio del ejercicio | 103 556 | 93 842 |
| F. Saldo del efectivo y equivalentes al efectivo al finalizar el ejercicio | 80 476 | 103 556 |

Fuente: Cuenta General de la República 2022.

Elaborado por: Dirección General de Contabilidad Pública

NOTAS A LOS ESTADOS FINANCIEROS**Nota N° 01: Identificación del Sector Público****a) La Cuenta General de la República**

La Cuenta General de la República, contiene información y análisis de los resultados financieros, presupuestarios, económicos, patrimoniales y de cumplimiento de metas e indicadores de gestión financiera, en la actuación de las entidades del Sector Público, sin excepción, durante un ejercicio fiscal.

Asimismo, proporciona información sobre las Estadísticas de las Finanzas Públicas, el análisis cuantitativo de la actuación de las entidades del Sector Público; además, provee información con fines del planeamiento y la toma de decisiones y facilita el control y la fiscalización de la gestión pública.

b) Organización del Sector Público en la Cuenta General de la República

En cuanto a su alcance, la Cuenta General de la República, comprende a las entidades del Gobierno Nacional, Gobiernos Regionales, Gobiernos Locales, Empresas Públicas y Otras Formas Organizativas que Administren Recursos Públicos (entidades).

El Gobierno Nacional comprende a las entidades pertenecientes al Poder Legislativo, Poder Ejecutivo, Poder Judicial, organismos constitucionales y universidades públicas, entidades que ejercen funciones relativas al diseño de políticas nacionales y sectoriales, defensa, seguridad nacional y fuerzas armadas, relaciones exteriores, orden interno, prevención de delitos, justicia, banca y seguros, tributación y endeudamiento público nacional, régimen de comercio y aranceles, regulación de los servicios públicos de su responsabilidad, regulación y gestión de infraestructura pública de alcance nacional, entre otras.

Los Gobiernos Regionales comprenden, además, mancomunidades regionales y organismos públicos descentralizados. Los Gobiernos Regionales tienen la finalidad esencial de fomentar el desarrollo regional integral sostenible, promoviendo la inversión pública y privada y el empleo, y de garantizar el ejercicio pleno de los derechos y la igualdad de oportunidades de sus habitantes, de acuerdo con los planes y programas nacionales, regionales y locales de desarrollo.

Los Gobiernos Locales comprenden, además, mancomunidades municipales, municipalidades de centros poblados, organismos públicos descentralizados e institutos viales provinciales. Los Gobiernos Locales son entidades básicas de organización territorial del Estado y canales inmediatos de participación vecinal en asuntos públicos, institucionalizan y gestionan con autonomía, los intereses propios de las colectividades, siendo elementos esenciales del Gobierno Local, el territorio, la población y la organización.

Las Empresas Públicas conforme a su agrupación por actividades o sectores económicos, realizan actividades económicas de exploración, explotación, extracción, transformación, comercialización de recursos naturales; así como la producción de bienes y servicios. En el caso de las empresas del Gobierno Nacional, el Fondo Nacional de Financiamiento de la Actividad Empresarial del Estado (en adelante Fonafe), fue constituido para normar y dirigir la actividad empresarial del Estado.

Las Otras Formas Organizativas comprende las siguientes entidades; la Caja de Pensiones Militar Policial, Banco Central de Reserva de Perú, Fondo Ley N° 26677, Fondo Revolviente administrado por el Banco de Materiales, Comisión Ad-Hoc – Ley N° 29625 Fonavi y Encargo Especial Concesión de Gas Natural Administrado por Petróleos del Perú S.A.

c) Finalidad de la Información Financiera

La información financiera permite la rendición de cuentas del Sector Público a quienes suministran recursos y a sus representantes, respecto al periodo sobre el que se informa, generando conocimiento de los resultados presupuestarios, financieros, económicos, patrimoniales y de cumplimiento de metas e indicadores de la gestión financiera del Estado en su conjunto.

Ello requiere, suministrar información sobre la gestión de los recursos confiados y del cumplimiento de la legislación, regulación u otra normativa acerca de la prestación de servicios y otras operaciones. Asimismo, los suministradores de recursos y sus representantes, también requieren de esta información financiera, como dato de entrada para la toma de decisiones.

En este contexto, y con fines de la información necesaria para la Cuenta General de la República del ejercicio fiscal 2022, las entidades rindieron cuentas a la Dirección General de Contabilidad Pública (DGCP) hasta el 15 de marzo de 2023, plazo establecido en el numeral 23.2 del artículo 23 del TUO del Decreto Legislativo N° 1438. Adicionalmente y siguiendo los plazos establecidos en dicho decreto legislativo se consideran las rendiciones de cuentas recibidas hasta el 31 de marzo de 2023.

d) Principios Regulatorios del Sistema Nacional de Contabilidad

Son principios regulatorios del Sistema Nacional de Contabilidad, los de fiabilidad, oportunidad, devengado contable, uniformidad y transparencia, los cuales se encuentran definidos en el artículo 2 del TUO del Decreto Legislativo N° 1438.

Nota N° 02: Políticas contables significativas**a) Marco contable para la preparación de los estados financieros**

En el Perú, los Principios de Contabilidad Generalmente Aceptados, comprenden las normas contables que en uso de sus atribuciones emite la DGCP, para las Entidades Públicas, Empresas Públicas no financieras y otras entidades del Sector Público; y también, las normas contables que emite la Superintendencia de Banca, Seguros y AFP, para el caso de las Empresas Públicas financieras.

Los estados financieros de las entidades del Gobierno Nacional, Gobiernos Regionales y Gobiernos Locales (Entidades Públicas), principalmente, se preparan en base a Principios de Contabilidad Generalmente Aceptados en el Sector Público Peruano. Entre las normas emitidas por la DGCP vigentes, se encuentran las siguientes:

- Directiva N° 005-2022-EF/51.01, "Normas para la preparación y presentación de la información financiera y presupuestaria de las entidades del Sector Público y otras formas organizativas no financieras que administren recursos públicos para el cierre del ejercicio fiscal y los periodos intermedios".
- Directiva N° 005-2016-EF/51.01, "Metodología para el reconocimiento, medición, registro y presentación de los elementos de propiedades, planta y equipo de las Entidades Públicas y otras formas organizativas no financieras que administren recursos públicos" (Texto Ordenado).
- Directiva N° 006-2014-EF/51.01, "Metodología para el Reconocimiento y Medición de Contratos de Concesiones en las Entidades Gubernamentales Concedentes".
- Directiva N° 004-2014-EF/51.01, "Metodología para el reconocimiento y medición de instrumentos financieros derivados de las entidades gubernamentales".

- Directiva N° 003-2014-EF/51.01, "Metodología del costo amortizado para el reconocimiento y medición de instrumentos financieros de las entidades gubernamentales".
- Resolución Directoral N° 003-2019-EF/51.01, Texto Ordenado del Plan Contable Gubernamental y sus modificatorias.

En los casos no regulados en los Principios de Contabilidad Generalmente Aceptados en el Sector Público Peruano, las Entidades Públicas definen sus políticas contables y aplican en forma supletoria, las Normas Internacionales de Contabilidad del Sector Público (en adelante NICSP) emitidas por el Consejo de Normas de Contabilidad del Sector Público (en adelante IPSASB, por sus siglas en inglés) y aprobadas en el Perú por la DGCP.

Además, en el marco de la implementación de las NICSP antes mencionadas, las Entidades Públicas vienen ejecutando un proceso de depuración y sinceramiento de sus cuentas contables, en aplicación de la Directiva N° 003-2021-EF/51.01 "Lineamientos Administrativos para la Depuración y Sinceramiento Contable de las Entidades del Sector Público y Otras Formas Organizativas No Financieras que administren Recursos Públicos" y modificatorias.

Los estados financieros de las Empresas Públicas no financieras, se preparan de acuerdo con las Normas Internacionales de Información Financiera (en adelante NIIF) emitidas por el Consejo de Normas Internacionales de Contabilidad (en adelante IASB, por sus siglas en inglés) aprobadas por el Consejo Normativo de Contabilidad (en adelante CNC) y según las normas impartidas por la DGCP; tales como las contenidas en la Directiva N° 006-2022-EF/51.01 "Normas para la preparación y presentación de la información financiera y presupuestaria de las empresas públicas, Banco Central de Reserva del Perú, Caja de Pensiones Militar Policial, otros fondos y encargos especiales para el cierre del ejercicio fiscal y los periodos intermedios".

Las Empresas Públicas financieras preparan sus estados financieros, de acuerdo con los criterios contables establecidos por la Superintendencia de Banca, Seguros y AFP (en adelante SBS-AFP), incluyendo el Plan de Cuentas para Instituciones Financieras y en aquellos aspectos no contemplados, se aplica lo dispuesto en las NIIF aprobadas en el país por el CNC.

b) Base de registro de las transacciones y otros hechos económicos

El registro contable de las transacciones y otros hechos económicos, es de responsabilidad de las entidades del Sector Público. En aplicación de la base contable de acumulación (o devengo), las transacciones y otros hechos económicos, son reconocidos cuando ocurren y no cuando se efectúa su cobro o su pago.

En consecuencia, los activos, pasivos, ingresos y gastos se reconocen en los estados financieros de los periodos con los cuales guardan relación, considerando los hechos ocurridos después de la fecha de presentación anual y hasta la autorización de los estados financieros; siempre que estos hechos suministren evidencia de condiciones que existían al 31 de diciembre del ejercicio fiscal que se informa e impliquen ajustar los saldos a esa fecha. Los eventos posteriores que no implican ajustes son revelados en notas.

c) Consolidación de los estados financieros

La consolidación de los estados financieros del Sector Público, requiere efectuar la eliminación de las transacciones y tenencias de saldos entre las entidades del Gobierno Nacional, Gobiernos Regionales, Gobiernos Locales, Empresas Públicas y Otras Formas Organizativas que Administren Recursos Públicos, para su presentación como si correspondieran a una sola entidad económica. Este

procedimiento evita la doble presentación de saldos de activos, pasivos y patrimonio y de transacciones y otros hechos económicos relacionados con ingresos y gastos.

Para fines de la presentación, los saldos de las cuentas recíprocas eliminadas, tienen partidas compensatorias; es decir, se mantiene el equilibrio al efectuar la eliminación de cada transacción y tenencia de saldos deudores y acreedores. Este procedimiento comprende la eliminación de las transferencias recibidas y otorgadas entre entidades del Sector Público.

En cuanto a los estados financieros del Fonafe, a efectos de la consolidación con sus subsidiarias, los saldos de activos y pasivos y los ingresos y gastos por transacciones entre empresas, son eliminados. Las ganancias o pérdidas que resultan de transacciones entre empresas del Fonafe, reconocidas en alguna partida del activo, también se eliminan.

En los estados financieros del Fonafe, el interés minoritario corresponde a la parte de los resultados netos de las operaciones y de los activos netos de algunas subsidiarias que no pertenecen al Estado, sino a accionistas privados minoritarios; así como también a Empresas Públicas que se consolidan sin que el Fonafe tenga la propiedad accionaria, pero sobre las que sí se tiene el control.

d) Uso de juicios y estimaciones contables

La preparación de los estados financieros requiere que las entidades realicen estimaciones que afectan la aplicación de las políticas contables y los importes de los activos, pasivos, ingresos y gastos. En consecuencia, los resultados reales pueden diferir de las estimaciones. El efecto de la revisión de las estimaciones es tratado prospectivamente.

La información sobre incertidumbres en las estimaciones que tienen riesgos importantes de resultar en ajustes materiales en los importes en libros del año terminado al 31 de diciembre de 2022, corresponde a las estimaciones por el deterioro de cuentas por cobrar, estimación de la depreciación de propiedades, planta y equipo, estimaciones contenidas en los cálculos actuariales para obligaciones previsionales y las provisiones para demandas judiciales en contra del Estado.

- **Estimaciones por deterioro de cuentas por cobrar**

Las cuentas por cobrar representan derechos de las entidades respecto de terceros obligados o clientes, las cuales se registran por su valor nominal y se presentan netas de estimaciones por deterioro. Estas estimaciones se constituyen según la evaluación de la posibilidad de cobro y se ajustan hasta los niveles necesarios para cubrir pérdidas en los saldos por cobrar.

- **Estimaciones de depreciación de propiedades, planta y equipo**

El tratamiento contable de los elementos de propiedades, planta y equipo, requiere la realización de estimaciones que permitan determinar el periodo de vida útil a efectos de su depreciación. Si bien, la determinación de las vidas útiles de los activos requiere la aplicación del juicio profesional, tales indicadores promedio también han sido proporcionados en forma referencial, por la Dirección General de Contabilidad Pública a las Entidades Públicas, a través de la Directiva N° 005-2016-EF/51.01, los cuales pueden diferir de la duración real de los activos.

- **Estimaciones por cálculos actuariales para obligaciones previsionales**

Los cálculos actuariales son estudios efectuados por especialistas actuarios, utilizando una metodología basada en algoritmos matemáticos de probabilidades, con el objeto de determinar a una fecha específica la reserva pensionaria que permita afrontar las obligaciones previsionales de los pensionistas hasta su extinción. Como consecuencia de ello, las reservas actuariales constituyen

el valor de las obligaciones previsionales a una fecha determinada, resultante del cálculo actuarial que se efectúe para un régimen previsional determinado.

- **Estimaciones para demandas judiciales en contra del Estado**

En las Entidades Públicas, las demandas judiciales interpuestas en contra del Estado son tratadas como contingencias y se registran en cuentas de orden. Por otro lado, cuando las sentencias son emitidas en contra del Estado (en primera o segunda instancia o incluso aquellas en que se haya interpuesto algún recurso extraordinario), son contabilizadas como pasivos por provisiones; mientras que, aquellas que han adquirido la condición de cosa juzgada y se encuentren en ejecución, se contabilizan en pasivos como cuentas por pagar, desde la notificación del requerimiento de pago.

e) Moneda de presentación

Los estados financieros consolidados son presentados en Soles, la cual constituye la moneda de presentación de la Cuenta General de la República. Los estados financieros se expresan En millones de soles sin decimales, a menos que se indique de otra manera.

f) Moneda extranjera

Las transacciones en moneda extranjera se traducen a la moneda funcional utilizando el tipo de cambio de la fecha de las transacciones o de la fecha de valuación, en los casos de partidas que son medidas en fecha posterior.

Para la presentación de los estados financieros, los saldos de los activos y pasivos en moneda extranjera, son tratados de acuerdo con los siguientes criterios:

- Los saldos de las partidas monetarias (efectivo y equivalentes al efectivo, cuentas por cobrar, cuentas por pagar, entre otros) se expresan a la moneda nacional, utilizando el tipo de cambio de cierre del año que se informa.
- Los saldos de las partidas no monetarias (inventarios, propiedades, planta y equipo, activos intangibles, entre otros), se mantienen registrados con el tipo de cambio de la fecha de la transacción de la cual surgen.

Las ganancias y pérdidas por diferencias de cambio, relacionadas con las partidas monetarias se reconocen en el resultado del ejercicio.

g) Clasificación de saldos de activos y pasivos en corrientes y no corrientes

En el Estado de Situación Financiera, como criterios de aplicación general, un activo (o parte de este) se clasifica como corriente, si la entidad espera realizarlo, venderlo o consumirlo dentro de los doce meses posteriores a la fecha de presentación de los estados financieros; lo mantiene para negociación; o, se trata de efectivo y equivalentes al efectivo. Los demás activos se clasifican como no corrientes.

Un pasivo (o parte de este), como criterios de aplicación general, se clasifica como corriente, si se espera liquidar en el ciclo normal de las operaciones; debe liquidarse dentro de los doce meses siguientes a la fecha de presentación; o, no se tiene un derecho incondicional de aplazar la cancelación del pasivo, al menos en los doce meses siguientes a la fecha de presentación. Los demás pasivos se clasifican como no corrientes.

h) Aplicación del método de la participación para inversiones de capital

Las Entidades Públicas que hubieran realizado inversiones en el capital de Empresas Públicas, tienen influencia significativa sobre dichas empresas, cuando posean una participación accionaria mayor al 20%. En estos casos, las Entidades Públicas registran las inversiones realizadas aplicando el Método de la Participación Patrimonial - VPP.

En los estados financieros del Fonafe, se considera que las asociadas son todas las entidades sobre las que la Corporación, ejerce influencia significativa pero no control, generalmente estas entidades son aquellas en las que se mantiene una participación de entre 20% y 50% de los derechos a voto. Las inversiones en asociadas se registran por el Método de la Participación Patrimonial – VPP.

i) Efectivo y equivalentes al efectivo

El efectivo comprende el dinero en caja, los depósitos bancarios a la vista, los recursos administrados a través de la Cuenta Única del Tesoro Público y otros depósitos. Los equivalentes al efectivo comprenden las inversiones financieras de corto plazo, con vencimiento de tres meses o menos (desde la fecha de adquisición), de gran liquidez, fácilmente convertibles en efectivo y sujetas a un riesgo insignificante de cambios de valor. El efectivo y equivalentes al efectivo no incluye fondos de los cuales no se pueda disponer.

En el caso de las Entidades Públicas, los fondos son centralizados en la Cuenta Única del Tesoro Público, que es parte de la gestión de tesorería. La Cuenta Única del Tesoro Público se define como un instrumento para la gestión de la liquidez del Estado, que tiene por finalidad, consolidar los fondos públicos cualquiera sea la fuente que financia el presupuesto del Sector Público, respetando la titularidad de las entidades y minimizando los costos de financiamiento temporal. Los saldos de la Cuenta Única del Tesoro Público se encuentran en instituciones depositarias, en cuentas del Banco de la Nación y del Banco Central de Reserva del Perú (en adelante BCRP).

En cuanto al BCRP, el efectivo y equivalentes al efectivo comprende las reservas internacionales brutas, neto de los billetes y monedas emitidas en circulación que forman parte del rubro "Emisión Primaria" del Estado de Situación Financiera.

j) Cartera de créditos de entidades financieras

La cartera de créditos se registra cuando se realiza el desembolso de los fondos a favor de los clientes. Los créditos indirectos (contingentes) se registran cuando se emiten los documentos que soportan dichas facilidades de crédito y podrían llegar a ser créditos directos en caso se realice un pago a terceras partes. Asimismo, se considera como refinanciación o reestructuración, a cualquier crédito directo respecto al cual se producen variaciones de plazo sobre el contrato originado, debido a dificultades en capacidad de pago por parte del deudor.

Los créditos se clasifican en: i) créditos corporativos, ii) créditos a grandes empresas, iii) créditos a medianas empresas, iv) créditos a pequeñas empresas, v) créditos a microempresas, vi) créditos de consumo revolvente, vii) créditos de consumo no revolvente y viii) créditos hipotecarios para vivienda. Estas clasificaciones toman en consideración, la naturaleza del cliente (corporativo, gobierno o personas naturales), el propósito del crédito, y el tamaño del negocio medido por ingresos, endeudamiento, entre otros indicadores cualitativos y cuantitativos.

k) Cuentas por cobrar

Las cuentas por cobrar de titularidad de las Entidades Públicas, se reconocen cuando cumplen la definición de activo y los criterios de reconocimiento. Las cuentas por cobrar se contabilizan por su valor nominal y se ajustan con una estimación por deterioro, la cual se constituye de acuerdo a las políticas internas de cada entidad, generalmente en base a una evaluación de la antigüedad del saldo y de ser el caso, considerando criterios específicos asociados a las cuentas.

Las Entidades Públicas evalúan periódicamente la suficiencia de las estimaciones realizadas, a través del análisis de las cuentas y según la experiencia acumulada respecto a la cobranza.

En las Empresas Públicas, las cuentas por cobrar corresponden a los importes que adeudan los clientes, generalmente por las ventas de servicios y de bienes. Las cuentas por cobrar se reconocen inicialmente a su valor razonable y posteriormente se miden al costo amortizado utilizando el método de interés efectivo, menos una estimación por deterioro.

Al final de cada período, las Empresas Públicas evalúan si existe evidencia objetiva de deterioro, si existiera, reconocen una pérdida. El importe de la pérdida por deterioro se mide como la diferencia entre el valor en libros de los activos y el valor presente de los flujos de efectivo futuros. El valor en libros se reduce y el importe de la pérdida se reconoce en el estado de resultados. No obstante, el método de reconocimiento de pérdidas por deterioro, en aplicación de la NIIF 9 Instrumentos Financieros, ciertas empresas reconocen estimaciones en función a las pérdidas crediticias esperadas.

l) Inventarios

El costo de adquisición de los inventarios comprende su precio de compra, aranceles de importación y otros impuestos no recuperables, los costos de transporte, el almacenamiento y otros directamente atribuibles a la adquisición.

En las Entidades Públicas, los inventarios mantenidos para ser distribuidos en forma gratuita o por una contraprestación simbólica y aquellos que se tienen para consumir en la producción de bienes o en la prestación servicios, se miden por el menor valor entre el costo en libros y el costo corriente de reposición. El exceso del costo en libros sobre el costo corriente de reposición, se contabiliza como una pérdida por desvalorización. En los casos, en que los inventarios se destinan a la venta, se miden por el menor valor entre el costo en libros y el valor neto de realización. El exceso del costo en libros sobre el valor neto de realización, se contabiliza como una pérdida por desvalorización.

En las Empresas Públicas, los inventarios son medidos al costo o al valor neto de realización, el menor. Por las reducciones del valor en libros de los inventarios a su valor neto de realización, se constituye una estimación para desvalorización de inventarios con cargo a los resultados del ejercicio en que ocurren tales reducciones. Las Empresas Públicas evalúan la desvalorización y obsolescencia, y el impacto de ambos conceptos se registra en los resultados, cuando existen, en base a estimados de las áreas técnicas.

m) Propiedades de inversión

En las Entidades Públicas, las propiedades de inversión se miden inicialmente al costo, posteriormente estos edificios y terrenos han sido actualizados en cumplimiento a la Directiva N° 002-2014-EF/51.01 "Metodología para la modificación de la vida útil de edificios, revaluación de edificios y terrenos, identificación e incorporación de edificios y terrenos en administración funcional y reclasificación de propiedades de inversión en las entidades gubernamentales", a menos que la DGCP establezca algún tratamiento específico. Los costos posteriores se capitalizan cuando sea probable que se generen beneficios económicos futuros y el costo pueda ser medido confiablemente.

En las Empresas Públicas, las propiedades de inversión se presentan al costo menos su depreciación acumulada y si las hubiere, las pérdidas acumuladas por deterioro. La depreciación se calcula por el método de línea recta a una tasa que se considera suficiente para absorber el costo al término de su vida útil y considerando sus componentes significativos de vidas útiles. Los costos subsecuentes atribuibles a las propiedades de inversión se capitalizan cuando sea probable que se generen beneficios económicos futuros asociados con el activo y el costo de estos activos pueda ser medido confiablemente, en caso contrario se imputan a gastos cuando se incurren.

Además, los gastos de mantenimiento y reparación se reconocen en los resultados, en el período en el que éstos se incurren. Cuando el valor en libros de un inmueble es mayor que su valor recuperable estimado, se reduce inmediatamente a su valor recuperable.

n) Propiedades, planta y equipo

Las propiedades, planta y equipo son activos tangibles, que posee una entidad para su uso en la producción o suministro de bienes y servicios, para arrendarlos a terceros o para propósitos administrativos, que se espera que sean utilizados durante más de un período contable. Estos activos incluyen infraestructura pública, terrenos, edificios, equipos, mobiliario, entre otros.

Las propiedades, planta y equipo se reconocen al costo de adquisición, incluyendo los costos incurridos hasta que dichos activos se encuentren en la ubicación y condiciones para ser utilizados.

En aplicación de la Directiva N° 005-2016-EF/51.01, en las Entidades Públicas, los terrenos y edificios se mantienen registrados según su valor actualizado en cumplimiento a la Directiva N° 002-2014-EF/51.01. El resto de los activos de propiedades, planta y equipo son medidos al costo. El valor de las propiedades, planta y equipo es presentado menos la depreciación acumulada y las pérdidas por deterioro acumuladas, cuando corresponda.

El importe de los costos por préstamos directamente atribuibles a la construcción de un activo apto (que requiere más de un año para estar listo para el uso al que se destina) es capitalizado en el costo del activo. La capitalización inicia cuando se haya incurrido en costos para el activo y se estén llevando a cabo las actividades necesarias para prepararlo. La capitalización finaliza, cuando el activo se encuentra en condiciones para su utilización. Luego de ello, los costos por préstamos son reconocidos como gastos del período en el cual se devengan.

Los desembolsos incurridos después que los elementos se hayan puesto en operación; tales como reparaciones y costos de mantenimiento, se cargan al resultado del ejercicio. En caso los desembolsos posteriores al reconocimiento inicial resulten en beneficios futuros, más allá del estándar de performance original del activo, en incremento de la vida útil o al tratarse de reemplazos o adiciones de componentes, son capitalizados si cumplen con los criterios establecidos.

La depreciación se calcula para reducir el costo de los elementos de propiedades, planta y equipo, usando el método de línea recta durante las vidas útiles estimadas. La depreciación normalmente se reconoce en el resultado del ejercicio. El valor residual de los activos es Un Sol. Los terrenos no se deprecian.

Las vidas útiles referenciales de propiedades, planta y equipo para las Entidades Públicas, aprobadas por la DGCP en la Directiva N° 005-2016-EF/51.01, son las siguientes:

Cuadro N° 10
Propiedades, planta y equipo

| Clase de activos | Vida útil en años |
|--|-------------------|
| Edificios: | |
| Concreto/Ladrillo/Acero y otros materiales equivalentes. | De 50 a 80 |
| Adobe madera, quincha, y otros materiales equivalentes | 33 |
| Infraestructura Pública | De 33 a 60 |
| Maquinaria, Equipo, vehículos de transporte, muebles y Enseres | 10 |
| Equipos de cómputo | 4 |

Fuente: Cuenta General de la República 2022

Elaborado por: Dirección General de Contabilidad Pública

Las propiedades, planta y equipo provenientes de contratos de concesión de servicios, forman parte de esta partida, siempre que cumplan los criterios establecidos en la Directiva N° 006-2014-EF/51.01 y en la NICSP 32 Acuerdos de Concesión de Servicios: La Concedente.

En las Empresas Públicas, las propiedades, planta y equipo se miden al costo menos su depreciación. Los costos subsecuentes se incluyen en el valor en libros, cuando sea probable que generen beneficios económicos futuros y el costo se pueda medir confiablemente. Los gastos de mantenimiento y reparación se cargan al estado de resultados en el período en el que se incurren. Los activos en etapa de construcción se capitalizan como un componente separado. Los valores residuales y la vida útil de los activos se revisan y ajustan todos los años, de ser necesario.

Asimismo, en las Empresas Públicas, los costos de préstamos incurridos que sean directamente atribuibles a activos aptos, son agregados al costo de dichos activos hasta que estén sustancialmente listos para su uso. Los demás costos son reconocidos en el resultado del ejercicio.

o) Arrendamientos

Un arrendamiento constituye un acuerdo por el que el arrendador cede al arrendatario, a cambio de percibir una suma única de dinero, o una serie de pagos o cuotas, el derecho a utilizar un activo durante un periodo de tiempo determinado. Las Entidades Públicas, distinguen entre arrendamientos financieros y operativos.

Por un arrendamiento financiero se transfieren a la entidad (arrendataria), sustancialmente todos los riesgos y ventajas inherentes a la propiedad del activo (la propiedad, puede o no ser transferida al final del contrato); mientras que un arrendamiento operativo es cualquier acuerdo de arrendamiento distinto a uno financiero.

Así, al comienzo del plazo de un arrendamiento financiero, los arrendatarios reconocen los activos adquiridos como activos y además, las obligaciones asociadas a los mismos, como pasivos en sus estados de situación financiera. En los arrendamientos operativos, las cuotas se reconocen como gastos durante el transcurso del plazo del arrendamiento.

Por otro lado, y en cumplimiento de la NIIF 16 Arrendamientos, algunas Empresas Públicas, evalúan al inicio de un contrato si este es, o contiene, un arrendamiento; es decir, si este transmite el derecho a controlar el uso de un activo identificado por un período de tiempo a cambio de una contraprestación.

Se reconoce el derecho de uso los activos subyacentes y los pasivos por arrendamiento (pagos a realizar por el arrendamiento), con excepción de los arrendamientos a corto plazo.

Los activos por derecho de uso se reconocen a la fecha de inicio del contrato de arrendamiento (fecha en que el activo subyacente está disponible para el uso). Estos activos se miden al costo, menos la depreciación acumulada y las pérdidas por deterioro y se ajustan por cualquier actualización de los pasivos por arrendamiento. Los activos por derecho de uso se deprecian sobre una base de línea recta, basado en el período más corto entre el plazo del arrendamiento y la vida útil estimada de los activos.

En cuanto a los pasivos de arrendamiento (que derivan de derechos de uso), en la fecha de inicio del alquiler, se reconocen los pasivos según el valor presente de los pagos pendientes. Los pagos de arrendamiento, incluidos en la medición del pasivo comprenden los pagos por el derecho a usar el activo subyacente durante el plazo del arrendamiento.

p) Activos intangibles

En las Entidades Públicas, los aplicativos informáticos y las licencias adquiridas son reconocidos como activos intangibles, si satisfacen la definición y cumplen los criterios de reconocimiento. Estos criterios son aplicados en forma individual a cada intangible. Los intangibles que no cumplen los criterios, son reconocidos como gastos. Las entidades establecen sus políticas propias para los activos intangibles generados internamente con arreglo a la NICSP 31 Activos Intangibles.

La vida útil de los activos intangibles adquiridos o la de los generados internamente, es estimada por cada entidad, teniendo en cuenta la utilización esperada, estimaciones para activos similares, la obsolescencia técnica, tecnológica o comercial, el nivel de los costos por mantenimiento, el periodo de control sobre el activo, si la vida útil depende de otro activo poseído, entre otros factores. La entidad revisa como mínimo, para cada fecha de presentación anual, la vida útil de los activos intangibles, incluyendo aquellos que hubiera calificado como de vida útil perpetua o indefinida.

En cualquier caso, los costos por publicidad, actividades de promoción, reubicación, reorganización de la entidad y formación o capacitación, son contabilizados como gastos del ejercicio en el cual se incurren. Los costos de actualización y mantenimiento de licencias y programas informáticos son contabilizados como gastos del periodo, a menos que cumplan las condiciones para su contabilización como parte de un activo intangible.

En las Empresas Públicas, los softwares se capitalizan sobre la base de los costos incurridos para adquirirlos o ponerlos en uso y son amortizados considerando su vida útil. La estimación de la vida útil se revisa periódicamente para asegurar que el periodo de amortización sea consistente con la generación de beneficios económicos. En el caso de los softwares generados internamente y los gastos de desarrollo, los costos de desarrollo que son directamente atribuibles al diseño y prueba, se reconocen como activos intangibles cuando cumplen los criterios de la NIC 38 Activos Intangibles. Los costos directos que se capitalizan como parte del costo de softwares, incluyen los costos de los empleados que desarrollan los softwares y una porción de los costos indirectos correspondientes. Otros costos de desarrollo que no cumplan estos criterios se reconocen en resultados. Los costos de mantenimiento se reconocen como gasto cuando se incurren.

q) Contratos de concesión

Los activos y pasivos derivados de procesos de concesión de servicios, en los cuales el Estado actúa en condición de Concedente, son tratados según la Directiva N° 006-2014-EF/51.01 y la NICSP 32 "Acuerdos de Concesión de Servicios: La Concedente".

Cuando un contrato de concesión de servicios, implique la ejecución de obras o el suministro de bienes, la Entidad Concedente realiza un análisis del control que ejerce sobre los activos, que le permita determinar el reconocimiento o no, de dichos activos de la concesión de servicios.

Una Entidad Concedente reconoce los activos de la concesión, cuando controla o regula el servicio sujeto a la concesión, determinando qué servicios debe prestar el Concesionario mediante el uso de los bienes de la concesión, a quién se prestan los servicios y a qué precio; y, retiene el control o cualquier participación residual significativa en los activos de la concesión al final del contrato o los activos se utilizan a lo largo de su vida económica.

La forma en que se remunera al Concesionario, afecta la manera en que se determina el valor razonable en el reconocimiento inicial de los activos de la concesión. Cuando la Concedente realiza pagos al Concesionario, el valor razonable en el reconocimiento inicial de los activos, representa la parte de los mismos, pagados al operador; y, cuando no se efectúan pagos al Concesionario, los activos se contabilizan de la misma forma que un intercambio de activos no monetarios según la NICSP 17 y la NICSP 31.

La Concedente también registra pasivos por el mismo importe que los activos. La contabilización de los pasivos depende de la naturaleza de la contraprestación intercambiada entre el Concedente y el Concesionario, bajo alguno de los modelos:

- Modelo del Pasivo Financiero, cuando la Concedente tiene una obligación incondicional de efectuar pagos predeterminados en efectivo u otro activo financiero al Concesionario.
- Modelo de Concesión de un Derecho al Concesionario, cuando la Concedente compensa al Concesionario por el activo, mediante el derecho a obtener ingresos por el uso que hagan terceros del activo u otro activo generador de ingresos.

r) Deuda pública y pasivos financieros

La deuda pública se deriva de operaciones de endeudamiento, las cuales pueden ser externas o internas. Las operaciones de endeudamiento externo son los financiamientos acordados con personas naturales o jurídicas no domiciliadas en el país, salvo en el caso de la emisión y colocación de bonos, títulos y obligaciones constitutivos de empréstitos, que se consideran como tales, cuando la ley aplicable es distinta de la ley peruana. Las operaciones de endeudamiento interno, son los financiamientos acordados con personas naturales o jurídicas domiciliadas en el país; salvo en el caso de la emisión y colocación de bonos, títulos y obligaciones constitutivos de empréstitos, los cuales se consideran internos, cuando la ley aplicable es la ley peruana.

La deuda pública se registra en la fecha en que se reciben los desembolsos; es decir, cuando se crean los derechos financieros a favor de los acreedores. Estos desembolsos, de los cuales surgen obligaciones financieras, incluyen créditos y emisiones de bonos (soberanos y globales), bajo el marco del Sistema Nacional de Endeudamiento Público. Los pagos se registran cuando son ejecutados a favor del acreedor e incluyen diferentes modalidades.

Los costos devengados del endeudamiento, se incluyen como parte del valor de la deuda. Es decir, la acumulación de los costos aún no exigibles desde el punto de vista contractual, incrementan el saldo pendiente hasta que dichos intereses sean pagados.

Los pasivos financieros de las Empresas Públicas se reconocen inicialmente por su valor razonable con cambios en resultados. Los préstamos se registran posteriormente al costo amortizado, cualquier diferencia entre los fondos recibidos (neto de los costos de la transacción) y el valor de redención, se reconoce en el estado de resultados durante el período del préstamo usando el método de interés efectivo. Los cargos incurridos para obtener los préstamos se reconocen como costos de la transacción, en la medida en que sea probable que una parte o todo el préstamo se recibirá.

s) Cuentas por pagar a proveedores

Las cuentas por pagar a proveedores son obligaciones de pago por bienes o servicios adquiridos en el curso normal de las operaciones de las entidades, las cuales se contabilizan y presentan por su valor nominal.

Las cuentas por pagar se clasifican como pasivos corrientes si el pago se debe realizar dentro de un año o menos (o en el ciclo operativo normal de la entidad), de lo contrario se presentan como no corrientes.

t) Impuesto a la renta corriente y diferido de Empresas Públicas

Conforme a la legislación tributaria, las Entidades Públicas no son sujetos obligados del impuesto a la renta de tercera categoría; por lo que no presentan impuesto a la renta corriente o diferido.

En las Empresas Públicas, el impuesto a la renta comprende el impuesto a la renta corriente y el diferido. El impuesto se reconoce en el estado de resultados, excepto cuando se relaciona con partidas reconocidas directamente en el estado de otros resultados integrales o en el patrimonio. En este caso, el impuesto también se reconoce en el estado de otros resultados integrales o directamente en el patrimonio, respectivamente.

El cargo por impuesto a la renta corriente se calcula sobre la base de la legislación tributaria. Las Empresas Públicas evalúan la posición asumida en las declaraciones juradas de impuestos respecto de situaciones en las que las leyes tributarias son objeto de interpretación y constituyen provisiones sobre los importes que se espera pagar a las autoridades tributarias.

El impuesto a la renta diferido se registra por el método del pasivo, reconociendo el efecto de las diferencias temporales que surgen entre la base tributaria de los activos y pasivos y sus saldos en los estados financieros. El impuesto a la renta diferido se determina usando las tasas tributarias, promulgadas a la fecha del Estado de Situación Financiera y que se espera, serán aplicables cuando el impuesto a la renta diferido se realice o se pague.

Los impuestos a la renta diferidos activos, solo se reconocen en la medida que sea probable que se produzcan beneficios tributarios futuros, contra los que se puedan usar las diferencias temporales.

El impuesto a la renta diferido activo y pasivo, se compensa cuando existe el derecho legal de compensar el impuesto a la renta corriente activo, con el impuesto a la renta corriente pasivo y cuando los impuestos a la renta diferidos activos y pasivos, se relacionan con la misma autoridad tributaria.

u) Beneficios a los empleados

Se reconoce una obligación relacionada con beneficios a los empleados, por el importe que se espera pagar, como resultado de un servicio entregado por el empleado en el pasado, siempre que la obligación puede ser estimada con fiabilidad.

En las Entidades Públicas, los beneficios a los empleados corresponden principalmente a los trabajadores bajo los regímenes laborales del Decreto Legislativo N° 276 Ley de Bases de la Carrera Administrativa y de Remuneraciones del Sector Público, Decreto Legislativo N° 728 Ley de Fomento del Empleo y el Decreto Legislativo N° 1057 Contratación Administrativa de Servicios; además se comprenden regímenes de carreras especiales, regímenes sin carrera con vínculo laboral y regímenes sin carrera con vínculo civil, de acuerdo a la regulación de la Autoridad Nacional del Servicio Civil (en adelante SERVIR).

En relación con estos regímenes, la provisión de la obligación estimada por vacaciones anuales resultante de los servicios prestados por el personal, se reconoce a la fecha del Estado de Situación Financiera a razón de un doceavo de la remuneración mensual, independientemente del régimen laboral. El pasivo por vacaciones, disminuye cuando el trabajador hace uso del goce físico de las vacaciones o de corresponder, con los pagos efectuados cuando concluye el vínculo laboral.

El gasto por las gratificaciones de julio y diciembre de cada año y el pasivo, se reconocen según las disposiciones vigentes como beneficios de corto plazo. Las obligaciones sobre otros beneficios a largo plazo; por ejemplo, la compensación por tiempo de servicios, constituyen el beneficio que los empleados han ganado a cambio de sus servicios en el periodo actual y en periodos anteriores y se reconoce como gastos del periodo en que corresponda la acumulación de los pasivos.

Asimismo, las Entidades Públicas reconocen las obligaciones derivadas de beneficios a los empleados por concepto de Administradoras de Fondos de Pensiones, Sistema Nacional de Pensiones, Seguro Social de Salud y otras, cuando se producen los gastos relacionados. Los intereses y las multas que surgen por la realización de pagos en fechas distintas a las establecidas, son contabilizados como gastos y pasivos, en la medida en que se devenguen de acuerdo a la base contable de acumulación (o devengo).

En las Entidades Públicas y Empresas Públicas, según el Decreto Supremo N° 026-2003-EF y 043-2003-EF, el cálculo actuarial del régimen pensionario del Decreto Ley N° 19990 y el del régimen pensionario del Decreto Ley N° 20530, es efectuado por la Oficina de Normalización Previsional (en adelante ONP), con fines del reconocimiento de los pasivos pensionarios, por dichas entidades. Los cálculos actuariales son ajustados anualmente. Los ajustes derivados de estimaciones mayores (o menores) a los importes registrados, afectan el resultado del ejercicio al cual corresponde la estimación.

La ONP reconoce, en representación de Estado, el importe total de las reservas para el pago de las pensiones del Decreto Ley N° 19990; mientras que para el régimen pensionario del Decreto Ley N° 20530, las Entidades Públicas (Gobierno Nacional, Gobiernos Regionales y Gobiernos Locales) y las Empresas Públicas, reconocen el importe de las reservas que les corresponden. El registro y control del régimen de pensiones del personal militar y policial, se rige por el Decreto Ley N° 19846 y por el Decreto Legislativo N° 1133, y se encuentra a cargo de la Caja de Pensiones Militar Policial.

Por otro lado, en el caso de las Empresas Públicas, aquellas que hayan reportado utilidades, reconocen un pasivo y un gasto por la participación de los trabajadores en dichas utilidades, las cuales se determinan en base a la materia imponible determinada de acuerdo con la legislación del impuesto a la renta. Además, la compensación por tiempo de servicios, corresponde a los derechos indemnizatorios calculados según el régimen laboral aplicable, que obliga a depositar en las cuentas bancarias de los trabajadores, en los meses de mayo y noviembre de cada año.

v) Procesos judiciales y arbitrales en contra del Estado

En las Entidades Públicas, la política contable aplicable a los procesos judiciales y arbitrales en contra del Estado, corresponde a su tratamiento según el registro que los Procuradores Públicos realizan en el aplicativo "Demandas Judiciales y Arbitrales en Contra del Estado" y requiere la contabilización inicial en cuentas de orden hasta que sean resueltas.

Las sentencias en contra de una entidad en primera y en segunda instancia, o aquellas en las que se haya interpuesto algún recurso extraordinario, se registran en cuentas de provisión (pasivos). Las sentencias en calidad de cosa juzgada, que se encuentren en proceso de ejecución, de la cual se haya requerido a la entidad el cumplimiento con el auto de consentimiento y el requerimiento de pago, se reconocen como cuentas por pagar.

En el caso de las Empresas Públicas, las provisiones se reconocen cuando se tiene una obligación presente, legal o asumida, que resulta de eventos pasados que es probable que requieran una salida de recursos, que involucren beneficios económicos para su liquidación y cuando su importe se pueda estimar confiablemente. Cuando el valor del dinero en el tiempo es significativo, las provisiones se descuentan usando una tasa, antes de impuestos, que refleje los riesgos específicos del pasivo.

w) Pasivos y activos contingentes

En cuanto a los pasivos contingentes de las Entidades Públicas, estos son revelados cuando la existencia de la obligación será confirmada por eventos futuros o cuando el importe de la obligación no pueda ser medido con suficiente fiabilidad; mientras que las contingencias derivadas de demandas judiciales y similares, requieren un registro en cuentas de orden conforme a la sección relativa a "Procesos judiciales y arbitrales en contra del Estado".

Los activos contingentes de las Entidades Públicas no se reconocen, pero si se revelan cuando sea probable que se produzca un ingreso de beneficios económicos. Las demandas judiciales o similares, interpuestas por una entidad, cuyas resoluciones le sean favorables, son tratadas como activos contingentes y no se registran como ingresos, hasta la resolución a su favor en última instancia y si ésta adquiere la condición de cosa juzgada. Cuando surge una cuenta por cobrar, la entidad evalúa si dicha cuenta satisface la definición de activo, los criterios de reconocimiento y si es prácticamente cierto que fluyan a su favor beneficios económicos futuros o un potencial de servicio.

En las Empresas Públicas, los pasivos contingentes son registrados cuando se considera que es probable que se confirmen en el tiempo y puedan ser razonablemente cuantificados; en caso contrario, solo se revela la contingencia en notas. Los activos contingentes no son registrados en los estados financieros, pero si son divulgados en notas, cuando sea probable que se produzca un ingreso de beneficios económicos.

x) Movimientos entre cuentas patrimoniales en Entidades Públicas

El patrimonio de las Entidades Públicas está integrado principalmente por las cuentas: Hacienda Nacional, Hacienda Nacional Adicional y Resultados Acumulados. La cuenta Hacienda Nacional representa el capital del Estado que es atribuido a una entidad pública en particular.

La regulación contable nacional requiere la capitalización o traslado, tanto del saldo deudor, como del saldo acreedor de la cuenta Hacienda Nacional Adicional y del saldo acreedor de la cuenta Resultados Acumulados, hacia la cuenta Hacienda Nacional. En consecuencia, los saldos obtenidos al cierre del ejercicio anterior, en las cuentas Hacienda Nacional Adicional y Resultados Acumulados (este último, solo los saldos acreedores), modifican la posición de la Hacienda Nacional.

y) Ingresos

- **Ingresos de transacciones sin contraprestación**

Las Entidades Públicas contabilizan los ingresos tributarios conforme a los procedimientos contables emitidos por la Dirección General de Contabilidad Pública. Los importes recibidos por tributos cobrados por los gobiernos subnacionales en forma anticipada a la ocurrencia del hecho imponible, se reconocen como pasivos diferidos; cuando tiene lugar el hecho imponible, se cancela el pasivo reconocido y se reconocen los ingresos.

Las transferencias que reciben las Entidades Públicas, son tratadas como ingresos cuando no están sujetas a condicionamientos por parte de la entidad transferente; cuando las transferencias están sujetas a condiciones (si existe una condición explícita de devolverlas a la entidad transferente, si fueran utilizadas en una forma distinta a la establecida), el reconocimiento se difiere hasta que las condiciones para dicho reconocimiento como ingresos, queden satisfechas.

Las multas emitidas son contabilizadas como cuentas por cobrar e ingresos, cuando las cuentas por cobrar cumplan la definición de activo, cuando de acuerdo a la experiencia de la entidad o de experiencias comparables, sea probable que fluyan beneficios económicos futuros y su valor puede ser medido con fiabilidad. Las multas que no cumplan estos criterios son controladas en las cuentas de orden.

- **Ingresos de transacciones con contraprestación**

En las Entidades Públicas, los ingresos por la venta de bienes se reconocen cuando se ha transferido al comprador los riesgos y ventajas de la propiedad, la recuperabilidad de la contraprestación sea probable, los costos asociados a los bienes pueden estimarse con fiabilidad, la entidad no conserva para sí ninguna implicación en la gestión de los bienes y el importe de los ingresos puede medirse con fiabilidad.

En la prestación de servicios, si estos se prestan en distintos períodos, los ingresos son distribuidos sobre una base razonable entre esos períodos. Cuando los servicios no resultan complejos, se imputan al periodo en que se cumplen las condiciones para su reconocimiento.

Los ingresos por intereses, se reconocen sobre la base de la proporción de tiempo transcurrido, usando el método de interés efectivo.

En las Empresas Públicas, los ingresos de actividades ordinarias se reconocen cuando sea probable que los beneficios económicos fluyan a las empresas y puedan ser medidos confiablemente. La medición de los ingresos se hace por el valor razonable del pago recibido o por recibir. Los ingresos se muestran netos de impuestos a las ventas, rebajas y descuentos. Este criterio es consistente con el modelo de asignación del precio a cada obligación de desempeño identificada y el posterior reconocimiento de los ingresos en contratos con clientes, por un importe que refleje el pago al que las entidades tienen derecho a recibir.

z) Costos y gastos

Los costos y gastos son disminuciones en los beneficios económicos o en el potencial de servicio, producidos a lo largo del periodo contable sobre el que se informa, los cuales se asocian con la adquisición o producción de bienes y la prestación de servicios, que toman la forma de flujos de salida o consumo de activos o del incremento de pasivos, produciendo una disminución en el patrimonio del Estado.

Conforme a la base contable de acumulación (o devengo), los costos y gastos se reconocen en el resultado del ejercicio cuando ocurren y no cuando se efectúa su pago. Estos comprenden partidas contables como costo de ventas y otros costos operacionales, gastos por consumo de bienes y servicios, gastos del personal del Sector Público, gastos por pensiones, prestaciones y de asistencia social, gastos por donaciones y transferencias otorgadas, subsidios y subvenciones sociales otorgadas, estimaciones y provisiones del ejercicio y gastos financieros, entre otros.

aa) Otras políticas contables

- **Garantías otorgadas:**

Las garantías financieras otorgadas orientadas a programas de reactivación económica son evaluadas por las Entidades Públicas, con fines de la identificación de la existencia de una obligación remota, posible o probable, teniendo en cuenta criterios conservadores, que comprendan las circunstancias a la fecha de los estados financieros del periodo anual.

- **Tratamiento de horas de trabajo pendientes de compensación:**

Las Entidades Públicas determinan la cantidad de horas de trabajo no laboradas por el personal, que estén sujetas a compensación conforme al marco legal aplicable, las cuales son contabilizadas en cuentas por cobrar. Las Oficinas de Recursos Humanos o las que hagan sus veces, proporcionan la información necesaria para el registro. Los saldos pendientes de compensación son contabilizados como cuentas por cobrar. En cuanto la compensación se hace efectiva o sea recuperada, la Entidad Pública rebaja el importe pendiente de cobro.

- **Tratamiento de penalidades en contratos:**

Las Entidades Públicas revisan los contratos con proveedores de bienes, servicios, obras y otros, para determinar si existen penalidades que se produzcan por incumplimientos por parte de dichas Entidades. Si tales incumplimientos existieran, se deben registrar las correspondientes obligaciones.

Nota N°03: Efectivo y equivalentes de efectivo

(a) A continuación, se presenta la composición del rubro:

Cuadro N° 11
Efectivo y equivalentes de efectivo
(En millones de soles)

| | 2022 | 2021 | Variación | |
|--|---------------|----------------|-----------------|---------------|
| | | | S/ | % |
| Caja y fondos disponibles | 3 643 | 3 929 | (286) | (7.3) |
| Depósitos en instituciones financieras (b) | 74 233 | 96 721 | (22 488) | (23.3) |
| Otros depósitos financieros | 1 296 | 1 929 | (633) | (32.8) |
| Otros equivalentes de efectivo | 1 304 | 977 | 327 | 33.5 |
| Total | 80 476 | 103 556 | (23 080) | (22.3) |

Fuente: Cuenta General de la República 2022

Elaborado por: Dirección General de Contabilidad Pública

(b) La disminución en depósitos en instituciones financieras por S/ 22 488 millones, corresponde principalmente a la disminución de los depósitos a plazo mantenidos por el Banco Central de Reserva del Perú (en adelante BCRP) por S/ 20 180 millones, producto de las estrategias de inversión del BCRP.

Los depósitos en instituciones financieras comprenden principalmente los depósitos a plazo, mantenidos por el BCRP, en bancos del exterior de primer nivel, devengan intereses de acuerdo con tasas del mercado internacional, y están denominados principalmente en dólares estadounidenses.

Al 31 de diciembre de 2022 y 2021, el saldo de los depósitos a plazo en bancos del exterior asciende a US\$ 13 137 millones (S/ 50 024 millones) y US\$ 17 692 millones (S/ 70 327 millones), respectivamente.

Durante el ejercicio 2022, los depósitos en bancos del exterior devengaron intereses a una tasa promedio anual de 3.36% en dólares americanos (0.32% durante el ejercicio 2021).

Durante los ejercicios 2022 y 2021, el BCRP reconoció ingresos por intereses sobre depósitos en bancos del exterior por S/ 980 millones y S/ 177 millones, respectivamente, los cuales forman parte del rubro "Ingresos financieros" del estado de gestión, ver nota 33.

Nota N°04: Inversiones Financieras, netas

(a) A continuación, se presenta la composición del rubro:

Cuadro N° 12
Inversiones Financieras, netas
(En millones de soles)

| | 2022 | 2021 | Variación | |
|--|----------------|----------------|-----------------|--------------|
| | | | S/ | % |
| Valores de entidades internacionales (b) | 202 967 | 217 661 | (14 694) | (6.8) |
| Inversiones de vencimiento | 7 113 | 4 396 | 2 717 | 61.8 |
| Instrumentos de capital | 30 277 | 39 943 | (9 666) | (24) |
| Instrumentos de deuda | 8 210 | 8 070 | 140 | 1.7 |
| Otros títulos y valores | 3 903 | 1 073 | 2 830 | 263.7 |
| Sub total | 252 470 | 271 143 | (18 673) | (6.9) |
| (-) Desvalorización / fluctuación de valores | (327) | (142) | (185) | 130.3 |
| Total Neto | 252 143 | 271 001 | (18 858) | (7.0) |
| Parte corriente | 101 927 | 120 369 | (18 442) | (15.3) |
| Parte no corriente | 150 216 | 150 632 | (416) | (0.3) |

Fuente: Cuenta General de la República 2022

Elaborado por: Dirección General de Contabilidad Pública

(b) La disminución en valores de entidades internacionales por S/ 14 694 millones, corresponde principalmente a la renovación de la cartera debido a que la Reserva Federal de los Estados Unidos (en adelante FED) subió sus tasas de interés desde los primeros meses del ejercicio 2022.

Los valores de entidades internacionales corresponden a instrumentos financieros de primera categoría y de bajo riesgo, mantenidos por el BCRP.

Los títulos emitidos por organismos internacionales o entidades públicas extranjeras tienen clasificaciones de riesgo de al menos A+, según las clasificadoras de riesgo Moody's y Standard & Poor's. Para los certificados de depósito y aceptaciones bancarias el rating mínimo es A por parte de Fitch, Moody's y Standard & Poor's. Estos títulos valores devengan intereses de acuerdo con las tasas del mercado internacional y son custodiados en bancos del exterior de primer orden.

Al 31 de diciembre, estos activos financieros son medidos a valor razonable con cambios en otro resultado integral y corresponden a:

Cuadro N° 13
Valores de entidades internacionales
 (En millones de soles)

| | 2022 | 2021 |
|---|----------------|----------------|
| En administración directa | | |
| Títulos soberanos de corto plazo (i) | 62 598 | 80 148 |
| Títulos supranacionales de corto plazo (ii) | 12 073 | 9 841 |
| Títulos soberanos de largo plazo (i) | 85 974 | 94 159 |
| Títulos supranacionales de largo plazo (ii) | 9 022 | 14 318 |
| Bancario a corto plazo (iii) | 26 720 | 12 390 |
| Subtotal | 196 387 | 210 856 |
| Intereses devengados | 634 | 314 |
| Total en administración directa | 197 021 | 211 170 |
| En administración externa | | |
| Valores a corto plazo-PIMCO | - | 349 |
| Valores Renta Fija-PIMCO | 1 951 | 1 821 |
| Valores Renta Fija-AMUNDI | 1 948 | 2 128 |
| Valores Renta Fija-BNP | 2 028 | 2 183 |
| Subtotal | 5 927 | 6 481 |
| Intereses devengados | 19 | 10 |
| Total en administración externa | 5,946 | 6,491 |
| Total valores de entidades internacionales | 202 967 | 217 661 |

Fuente: Cuenta General de la República 2022

Elaborado por: Dirección General de Contabilidad Pública

- (i) Al 31 de diciembre de 2022 y 2021, corresponde a títulos valores emitidos por gobiernos centrales. Cabe mencionar que, el portafolio del BCRP está invertido principalmente en un 44.4% y 37.0%, respectivamente, en títulos soberanos emitidos por los Estados Unidos de América.
- (ii) Al 31 de diciembre de 2022 y 2021, corresponden a títulos valores emitidos por entidades supranacionales, tales como el Banco de Pagos Internacionales (BIS), el Banco Europeo de Inversiones (EIB por sus siglas en inglés), el Banco Mundial - Banco Internacional de Reconstrucción y Fomento (IBRD por sus siglas en inglés), el BIS, el Banco Asiático de Desarrollo (ASIAN), entre otros.
- (iii) Al 31 de diciembre de 2022 y 2021, incluyen principalmente aceptaciones bancarias, que corresponden a instrumentos financieros de corto plazo y que cuentan con el respaldo de la entidad que los emite.

En los ejercicios fiscales 2022 y 2021, el BCRP reconoció ingresos por rendimiento neto de valores por S/ 2 161 millones y S/ 1 540 millones, respectivamente, los cuales forman parte del rubro "Ingresos financieros" del estado de gestión, ver nota 33.

Nota N°05: Cartera de créditos, neto

(a) A continuación, se presenta la composición del rubro:

Cuadro N° 14
Cartera de crédito, neto
(En millones de soles)

| | 2022 | 2021 | Variación | |
|--|---------------|----------------|-----------------|---------------|
| | | | S/ | % |
| Operaciones de reporte (b) | 40 567 | 59 188 | (18 621) | (31.5) |
| Créditos vigentes (c) | 41 745 | 35 987 | 5 758 | 16.0 |
| Créditos refinanciados | 2 137 | 1 738 | 399 | 23.0 |
| Cartera de créditos revolving | 1 194 | 1 159 | 35 | 3.0 |
| Créditos vencidos y en cobranza judicial | 3 086 | 2 888 | 198 | 6.9 |
| Sub total | 88 729 | 100 960 | (12 231) | (12.1) |
| (-) Provisión para créditos de cobranza dudosa (d) | (6 516) | (6 418) | (98) | 1.5 |
| Total neto | 82 213 | 94 542 | (12 329) | (13.0) |
| Parte corriente | 28 391 | 17 894 | 10 497 | 58.7 |
| Parte no corriente | 53 822 | 76 648 | (22 826) | (29.8) |

Fuente: Cuenta General de la República 2022

Elaborado por: Dirección General de Contabilidad Pública

- (b) La disminución en las operaciones de reporte por S/ 18 621 millones, corresponde principalmente al vencimiento de créditos con garantía del gobierno que forman parte del Programa Reactiva Perú, que son operaciones con entidades del sistema financiero nacional.

Al 31 de diciembre de 2022, se mantienen operaciones de reporte de créditos con garantía del Gobierno Nacional por S/ 18 721 (S/ 38 827 millones al 31 de diciembre de 2021) representados en títulos valores en el marco del programa Reactiva Perú, programa creado con el fin de asegurar la continuidad en la cadena de pagos, ante el impacto de la pandemia Covid-19 sobre las empresas del sector privado.

Este es un instrumento que permitió al BCRP proveer de liquidez a las instituciones financieras que participan del programa, recibiendo como colateral la parte de los préstamos del Programa Reactiva Perú que tienen garantía del Gobierno Nacional. Al 31 de diciembre de 2022 y 2021, el saldo de estas operaciones mantenía una tasa de interés promedio de 0.5% anual y fechas de vencimiento entre mayo de 2023 y diciembre de 2025.

- (c) El incremento en los créditos vigentes por S/ 5 758 millones, corresponde principalmente a:

- Créditos de consumo por S/ 2 394 millones otorgados a personas naturales y jurídicas, principalmente por los préstamos Multired por S/ 1 438 millones, originado por la reactivación económica post pandemia del Covid-19.
- Créditos otorgados a pequeñas empresas por S/ 1 500 millones y a microempresas por S/ 764 millones, producto del incremento de las colocaciones y reprogramaciones que se efectuaron en cumplimiento a las diversas normativas emitidas por la SBS y por la reapertura de los negocios producto del levantamiento de restricciones que afectaron la economía del país.

Una parte importante de la cartera de créditos está respaldada con garantías recibidas de los clientes, los cuales son principalmente empresas, empleados y pensionistas. Dichas garantías, están conformadas en su mayoría por hipotecas, fianzas, depósitos y títulos valores.

- (d) Al 31 de diciembre de 2022 y 2021, las entidades financieras en el Perú deben constituir su provisión para créditos de cobranza dudosa sobre la base de una clasificación de riesgo (normal, con problemas potenciales, deficiente, dudoso y pérdida), y utilizando los porcentajes y metodología establecidos por la SBS.

Nota N°06: Cuentas por cobrar, neto

- (a) A continuación, se presenta la composición del rubro:

Cuadro N° 15
Cuentas por cobrar, neto
(En millones de soles)

| | 2022 | 2021 | Variación | |
|---|---------------|---------------|--------------|--------------|
| | | | S/ | % |
| Impuestos y contribuciones | 11 623 | 11 539 | 84 | 0.7 |
| Venta de bienes, servicios y derechos administrativos | 6 209 | 6 264 | (55) | (0.9) |
| Promoción de la inversión privada | 1 446 | 1 573 | (127) | (8.1) |
| Otras cuentas por cobrar | 7 680 | 6 545 | 1 135 | 17.3 |
| Cuentas por cobrar de dudosa recuperación (b) | 58 415 | 60 078 | (1 663) | (2.8) |
| Sub total | 85 373 | 85 999 | (626) | (0.7) |
| (-) Eliminaciones | (2 694) | (2 841) | 147 | (5.2) |
| | 82 679 | 83 158 | (479) | (0.6) |
| Estimación de cuentas de cobranza dudosa (c) | (61 943) | (63 675) | 1 732 | (2.7) |
| Total neto | 20 736 | 19 483 | 1 253 | 6.4 |
| Parte corriente | 16 049 | 14 865 | 1 184 | 8.0 |
| Parte no corriente | 4 687 | 4 618 | 69 | 1.5 |

Fuente: Cuenta General de la República 2022

Elaborado por: Dirección General de Contabilidad Pública

- (b) La disminución neta en las cuentas por cobrar de dudosa recuperación por S/ 1 663 millones, corresponde a:
- La disminución en Gobierno Nacional por S/ 2 014 millones, principalmente en la Superintendencia Nacional de Aduanas y de Administración Tributaria (en adelante Sunat) por S/ 2 184 millones originado por la extinción de deudas tributarias consideradas de cobranza dudosa.
 - El incremento en los Gobiernos Locales por S/ 351 millones por la provisión de cuentas por cobrar de impuestos y arbitrios municipales (limpieza pública, serenazgo, limpieza de parques y jardines), entre otros, reflejado principalmente en la Municipalidad Distrital de San Juan de Miraflores por S/ 121 millones, Municipalidad Provincial del Callao por S/ 54 millones y Municipalidad Distrital de Bellavista por S/ 53 millones.
- (c) La disminución en la estimación de cuentas de cobranza dudosa por S/ 1 732 millones, está representada principalmente por la Sunat, por el castigo de deudas tributarias extintas.

Nota N°07: Otras cuentas por cobrar, neto

(a) A continuación, se presenta la composición del rubro:

Cuadro N° 16
Otras cuentas por cobrar, neto
(En millones de soles)

| | 2022 | 2021 | Variación | |
|---|---------------|---------------|----------------|--------------|
| | | | S/ | % |
| Depósitos en organismos del exterior (b) | 9 271 | 10 885 | (1 614) | (14.8) |
| Fondos sujetos a restricción | 7 561 | 6 769 | 792 | 11.7 |
| Convenio por endeudamiento | 5 235 | 5 024 | 211 | 4.2 |
| Multas y sanciones | 4 102 | 3 683 | 419 | 11.4 |
| Cuentas por cobrar al personal | 2 752 | 2 329 | 423 | 18.2 |
| Entregas a rendir | 1 419 | 1 626 | (207) | (12.7) |
| Encargos generales | 838 | 1 087 | (249) | (22.9) |
| Venta de bienes y servicios fideicomiso | 938 | 1 089 | (151) | (13.9) |
| Otras cuentas por cobrar diversas | - | 839 | (839) | (100.0) |
| Otras cuentas por cobrar de dudosa recuperación | 39 085 | 39 027 | 58 | - |
| Sub total | 71 201 | 72 358 | (1 157) | (1.6) |
| Estimación de cuentas de cobranza dudosa (c) | (40 294) | (40 369) | 75 | (0.2) |
| Total neto | 30 907 | 31 989 | (1 082) | (3.4) |
| Parte corriente | 22 956 | 26 986 | (4 030) | (14.9) |
| Parte no corriente | 7 951 | 5 003 | 2 948 | 58.9 |

Fuente: Cuenta General de la República 2022

Elaborado por: Dirección General de Contabilidad Pública

- (b) La disminución en los depósitos en organismos del exterior por S/ 1 614 millones, corresponde principalmente a la pérdida por tipo de cambio para valorizar el aporte en moneda DEG (Derechos Especiales de Giro) que el BCRP mantiene en el FMI; cuentas por cobrar por el convenio ALADI y por el efecto de la valorización de instrumentos financieros derivados.

El DEG es un activo de reserva internacional creado por el FMI y asignado a sus países miembros en proporción a su cuota de participación como tal. Los depósitos en el FMI, denominados en DEG, devengan intereses a tasas de mercado, su disponibilidad está sujeta a los plazos de vencimiento, sin embargo, puede ser inmediatamente exigible en ciertas situaciones como la presencia de problemas de efectivo o problemas potenciales de balanza de pagos que necesiten de asistencia financiera de parte del FMI, o en caso de solicitar un retiro de la membresía de este organismo internacional.

- (c) La estimación de cuentas de cobranza dudosa está representada principalmente por la Sunat que mantiene una política de deterioro en base a la aplicación de porcentajes escalonados aprobados de acuerdo a la antigüedad del vencimiento de las cuentas por cobrar diversas, netas de reclamaciones, apelaciones y fraccionamientos de tributos.

Nota N°08: Inventarios, neto

(a) A continuación, se presenta la composición del rubro:

Cuadro N° 17
Inventarios, neto
(En millones de soles)

| | 2022 | 2021 | Variación | |
|---|---------------|---------------|--------------|-------------|
| | | | S/ | % |
| Bienes y suministros de funcionamiento (b) | 10 663 | 9 498 | 1 165 | 12.3 |
| Bienes para la venta | 451 | 446 | 5 | 1.1 |
| Bienes de asistencia social | 451 | 407 | 44 | 10.8 |
| Materias primas (c) | 1 349 | 1 041 | 308 | 29.6 |
| Productos en proceso y productos terminados (c) | 1 621 | 931 | 690 | 74.1 |
| Mercaderías | 356 | 322 | 34 | 10.6 |
| Material auxiliar, suministros y respuestos | 703 | 610 | 93 | 15.2 |
| Otros inventarios | 971 | 744 | 227 | 30.5 |
| Sub total | 16 565 | 13 999 | 2 566 | 18.3 |
| (-) Desvalorización de existencias | (222) | (171) | (51) | 29.8 |
| Total neto | 16 343 | 13 828 | 2 515 | 18.2 |
| Parte corriente | 16 319 | 13 792 | 2 527 | 18.3 |
| Parte no corriente | 24 | 36 | (12) | (33.3) |

Fuente: Cuenta General de la República 2022

Elaborado por: Dirección General de Contabilidad Pública

(b) El incremento en bienes y suministros de funcionamiento por S/ 1 165 millones, corresponde principalmente a:

- Ministerio de Salud (en adelante Minsa) por un neto de S/ 610 millones, debido principalmente a la compra de vacunas conforme al plan nacional de vacunación contra el Covid-19, distribuidos a las diversas Direcciones de Redes Integrales de Salud, sobresaliendo el Centro Nacional de Abastecimientos de Recursos Estratégicos (en adelante CENARES) con S/ 633 millones, así como, por la adquisición de equipos de protección, insumos, instrumental y accesorios médicos para atender la emergencia nacional.
- Gobiernos Regionales por S/ 529 millones, principalmente por la compra y mayor disponibilidad de vacunas adquiridas a través del fondo rotatorio, quien brinda cooperación técnica a los programas nacionales de inmunización, partiendo desde las cámaras frías del CENARES del Minsa, entre las que destacan: Sarampión, Meningitis, Rabia, Papiloma Humano, Hepatitis B, Difteria, Fiebre Amarilla, contra el Covid-19, Neumococo, entre otras. Así como, por la compra de suministros médicos, medicamentos, instrumental, accesorios e insumos médicos.

(c) El incremento en las materias primas por S/ 308 millones y productos en proceso y terminados por S/ 690 millones, corresponde principalmente al mayor inventario en Petróleos del Perú S.A. (en adelante Petroperú) por S/ 311 millones y S/ 685 millones, respectivamente, a consecuencia de mayores compras de crudo principalmente para la puesta en marcha progresiva de las unidades del Proyecto de Modernización de la Refinería de Talara (en adelante PMRT), por la renovación del inventario a mayor costo promedio producto del alza del precio internacional del crudo, por la mayor demanda de combustibles en el mundo y por el retorno a las actividades económicas post pandemia.

Nota N°09: Activos no corrientes mantenidos para la venta

(a) A continuación, se presenta la composición del rubro:

Cuadro N° 18
Inventarios, neto
(En millones de soles)

| | 2022 | 2021 | Variación | |
|--------------------------------------|------------|------------|-----------|-------------|
| | | | S/ | % |
| Terrenos | 78 | 73 | 5 | 6.8 |
| Edificaciones | 22 | 21 | 1 | 4.8 |
| Maquinarias y equipos de explotación | 16 | 11 | 5 | 45.5 |
| Otros activos | 31 | 30 | 1 | 3.3 |
| Sub total | 147 | 135 | 12 | 8.9 |
| Desvalorización acumulada | (15) | (15) | - | - |
| Total neto | 132 | 120 | 12 | 10.0 |

Fuente: Cuenta General de la República 2022

Elaborado por: Dirección General de Contabilidad Pública

Nota N° 10: Servicios y otros gastos pagados por anticipado

(a) A continuación, se presenta la composición del rubro:

Cuadro N° 19
Servicios y otros gastos pagados por anticipado
(En millones de soles)

| | 2022 | 2021 | Variación | |
|---|---------------|---------------|-------------|--------------|
| | | | S/ | % |
| Seguros pagados por anticipado | 522 | 319 | 203 | 63.6 |
| Alquileres pagados por anticipado | 36 | 27 | 9 | 33.3 |
| Anticipo a contratistas y proveedores (b) | 11 294 | 11 634 | (340) | (2.9) |
| Otros | 3 724 | 3 652 | 72 | 2.0 |
| Sub total | 15 576 | 15 632 | (56) | (0.4) |
| (-) Eliminaciones | (46) | (14) | (32) | 228.6 |
| Total neto | 15 530 | 15 618 | (88) | (0.6) |

Fuente: Cuenta General de la República 2022

Elaborado por: Dirección General de Contabilidad Pública

- (b) La disminución neta en anticipos a contratistas y proveedores por S/ 340 millones, corresponde principalmente a la disminución en Minsa por S/ 564 millones, originado por las amortizaciones efectuadas a las empresas farmacéuticas por la compra de vacunas contra la pandemia Covid-19 y el incremento en el Ministerio de Educación (en adelante Minedu) por S/ 169 millones, producto de anticipos otorgados a empresas constructoras para la ejecución de obras y proyectos.

Nota N°11: Otras cuentas del activo, neto

(a) A continuación, se presenta la composición del rubro:

Cuadro N° 20
Otras cuentas del activo, neto
(En millones de soles)

| | 2022 | 2021 | Variación | |
|---|---------------|---------------|----------------|---------------|
| | | | S/ | % |
| Reservas de divisas (b) | 7 731 | 8 094 | (363) | (4.5) |
| Fideicomisos | 7 246 | 7 114 | 132 | 1.9 |
| Bienes culturales | 669 | 676 | (7) | (1.0) |
| Aportes a organismos internacionales (c) | 4 795 | 5 374 | (579) | (10.8) |
| Intereses por cobrar swaps cambiarios (d) | 1 427 | 601 | 826 | 137.4 |
| Objetos de valor | 47 | 34 | 13 | 38.2 |
| Otros activos | 2 378 | 8 212 | (5 834) | (71.0) |
| Sub total | 24 293 | 30 105 | (5 812) | (19.3) |
| (-) Agotamiento de bienes | (28) | (33) | 5 | (15.2) |
| Total neto | 24 265 | 30 072 | (5 807) | (19.3) |
| Parte corriente | 11 649 | 15 766 | (4 117) | (26.1) |
| Parte no corriente | 12 616 | 14 306 | (1 690) | (11.8) |

Fuente: Cuenta General de la República 2022

Elaborado por: Dirección General de Contabilidad Pública

- (b) Corresponde a las reservas de oro, donde la disminución por S/ 363 millones se debe a la variación de la cotización del oro y del dólar. Al 31 de diciembre de 2022, comprende lo siguiente:
- Oro amonedado por S/ 3 828 millones (S/ 4 008 al 31 de diciembre de 2021), correspondiente a 552 078 onzas troy de oro en monedas conmemorativas (552 101 onzas al 31 de diciembre de 2021), depositadas en la bóveda del BCRP, las cuales son valorizadas al valor de cotización por onza troy.
 - Barras de oro por S/ 3 903 millones (S/ 4 086 millones al 31 de diciembre de 2021), correspondiente a 562 647 onzas troy de oro, en barras de alta pureza o "good delivery" depositadas en bancos de primera línea del exterior bajo la modalidad de depósito a plazo.
- (c) La disminución en aportes en organismos internacionales por S/ 579 millones, corresponde a los aportes en soles del BCRP a favor del FMI, donde el BCRP no desembolsó fondos, sino que constituyó pagarés a favor del FMI, cuyo cobro puede ser dispuesto en cualquier momento; por ello, se registra la contrapartida como un pasivo con el FMI en el rubro "Otras cuentas por pagar" del estado de situación financiera, ver nota 20 (b).
- (d) El incremento en intereses por cobrar por swaps cambiarios por S/ 826 millones, se debe a un mayor periodo de generación de intereses comparado con el ejercicio 2021, debido a que el BCRP incluyó la modalidad de "swaps cambiarios venta" en octubre 2021, con tasa de interés fija en soles, con el objetivo de incrementar las modalidades de instrumentos derivados para intervención cambiaria, en un contexto de expectativas de incrementos en la tasa de interés de referencia de la política monetaria.

Nota N°12: Propiedades de inversión, neto

(a) A continuación, se presenta la composición del rubro:

Cuadro N° 21
Propiedades de inversión, neto
(En millones de soles)

| | 2022 | 2021 | Variación | |
|---------------------------|--------------|--------------|------------|-------------|
| | | | S/ | % |
| Terrenos | 1 290 | 1 056 | 234 | 22.2 |
| Edificaciones | 728 | 647 | 81 | 12.5 |
| Recuperación de edificios | 288 | 311 | (23) | (7) |
| Sub total | 2 306 | 2 014 | 292 | 14.5 |
| (-) Desvalorización | (4) | (4) | - | - |
| Total neto | 2 302 | 2 010 | 292 | 14.5 |

Fuente: Cuenta General de la República 2022

Elaborado por: Dirección General de Contabilidad Pública

- (b) Al 31 de diciembre de 2022, las propiedades de inversión comprenden principalmente edificios y terrenos pertenecientes a: Fondo Consolidado de Reserva por S/ 725 millones, CPMP por S/ 520 millones, Municipalidad Distrital de La Molina por S/ 213 millones, Municipalidad Provincial de Huánuco por S/ 209 millones y Municipalidad Metropolitana de Lima por S/ 114 millones.

El incremento neto en propiedades de inversión por S/ 292 millones, corresponde principalmente a:

- Fondo Consolidado de Reservas Previsionales (en adelante FCR) por el incremento en terrenos por S/ 116 millones y en edificios por S/ 63 millones, originado por la tasación efectuada en diciembre de 2022 de los inmuebles del Fondo del Decreto Ley N° 19990 por S/ 55 millones e inmuebles en usufructo con la empresa Centro Cívico S.A por S/ 124 millones.
- Municipalidad Provincial de Huánuco por el incremento en terrenos por S/ 132 millones y en edificios por S/ 20 millones, debido a la actualización de sus inventarios de edificios y terrenos, en el marco del proceso de depuración y sinceramiento contable.
- Caja de Pensiones Militar Policial (en adelante CPMP) por la disminución en edificios por S/ 24 millones producto de la tasación efectuada.
- Municipalidad Provincial del Santa – Chimbote por la disminución en edificios por S/ 16 millones, debido a la baja del 100% de sus propiedades de inversión, en el marco del proceso de depuración y sinceramiento contable.

Nota N°13: Propiedades, planta y equipo, neto

(a) A continuación, se presenta la composición del rubro:

Cuadro N° 22
Propiedades, planta y equipo, neto
(En millones de soles)

| | 2022 | 2021 | Variación | |
|---|------------------|------------------|----------------|------------|
| | | | S/ | % |
| Terrenos | 138 017 | 137 168 | 849 | 0.6 |
| Edificios y estructuras (b) | 202 126 | 191 933 | 10 193 | 5.3 |
| Unidades de transporte | 21 272 | 22 387 | (1 115) | (5) |
| Maquinaria, equipos y otros (c) | 86 793 | 80 646 | 6 147 | 7.62 |
| Construcciones en curso (d) | 252 475 | 230 994 | 21 481 | 9.3 |
| Total costo | 700 683 | 663 128 | 37 555 | 5.7 |
| Depreciación de edificios y estructuras | (83 219) | (77 163) | (6 056) | 7.8 |
| Depreciación de unidades de transporte | (11 647) | (14 533) | 2 886 | (19.9) |
| Depreciación de maquinaria, equipos y otros | (54 402) | (52 337) | (2 065) | 3.9 |
| Deterioro de activos | (1 042) | (1 094) | 52 | (4.8) |
| Total depreciación acumulada y deterioro | (150 310) | (145 127) | (5 183) | 3.6 |
| Total costo neto | 550 373 | 518 001 | 32 372 | 6.2 |

Fuente: Cuenta General de la República 2022

Elaborado por: Dirección General de Contabilidad Pública

(b) El incremento en edificios y estructuras por S/ 10 193 millones, corresponde principalmente a:

- Gobiernos Locales por S/ 4 354 millones, principalmente en Municipalidad Metropolitana de Lima por S/ 188 millones, Municipalidad Distrital de Echarate por S/ 161 millones, Municipalidad Provincial de Jaén por S/ 140 millones, Municipalidad Provincial de Moyobamba por S/ 132 millones, Municipalidad Provincial de Mariscal Nieto - Moquegua por S/ 111 millones, Municipalidad Distrital de San Sebastián por S/ 106 millones, Municipalidad Provincial de Casca por S/ 102 millones y Municipalidad Provincial de Santa – Chimbote por S/ 80 millones.
- Obras culminadas y activos transferidos del rubro obras en curso por las unidades ejecutoras del Ministerio de Transportes y Comunicaciones (en adelante MTC) por S/ 2 009 millones, entre las que destaca: IIRSA Norte por S/ 594 millones, IIRSA Sur por S/ 1 114 millones, Buenos Aires Canchaque por S/ 28 millones; el Terminal Portuario Multipropósito Salaverry por S/ 74 millones y Terminal Portuario General San Martín – Pisco por S/ 100 millones.
- Ministerio de Vivienda, Construcción y Saneamiento (en adelante MVCS) por S/ 451 millones, por el reconocimiento de los activos del Proyecto Provisur de obras civiles y electromecánicas, según el valor presente del modelo de pasivo financiero de la obra civil componente "A" por S/ 2 millones, componente "B" por S/ 129 millones y de la obra electromecánica componente "B" por S/ 320 millones, en el marco del proceso de depuración y sinceramiento contable.
- Petroperú por S/ 1 072 millones, principalmente por la transferencia de construcciones en curso por S/ 1 000 millones, tales como: el nuevo edificio de área técnica y mantenimiento, la estación contraincendios, edificio de área técnica y logística, entre otros; así como, por los ajustes de conversión de su moneda funcional (dólares americanos) a la moneda de presentación (soles).

- Servicio de Agua Potable y Alcantarillado de Lima (en adelante Sedapal) por S/ 320 millones, por la transferencia realizada de construcciones en curso por S/ 210 millones de redes de agua y S/ 136 millones de otras construcciones, adiciones por S/ 39 millones y retiros por S/ 65 millones.
- Minedu por S/ 312 millones, por la incorporación de instalaciones educativas por S/ 252 millones transferidas de construcciones en curso del Programa Nacional de Infraestructura Educativa a las Unidades Ejecutoras del pliego, en el marco del proceso de depuración y sinceramiento contable. Asimismo, se incorporaron instalaciones educativas que cumplen con la definición de activo, con informe de tasación, en el marco del proceso de depuración y sinceramiento contable por el importe de S/ 60 millones, que corresponden a la Unidad de Gestión Educativa Local 03 Cercado de Lima por S/ 58 millones y Unidad de Gestión Educativa Local 07 San Borja por S/ 2 millones.

(c) El incremento en maquinaria, equipos y otros por S/ 6 147 millones, corresponde principalmente a:

- Petroperú por S/ 3 642 millones, principalmente por la reclasificación de construcciones en curso por S/ 3 408 millones, tales como la planta de nitrógeno, planta de ósmosis, destilación primaria, planta de tratamiento de agua, la sub estación eléctrica, entre otros, relacionadas al PMRT.
- Gobiernos Regionales por S/ 1 058 millones, principalmente a la compra de maquinarias, equipos educativos, equipos de comunicación, equipos de telecomunicaciones, transferencias de concentradores de oxígeno, ventiladores pulmonares y concentradores de oxígeno, ambulancias; principalmente en el Gobierno Regional Piura por S/ 103 millones, Gobierno Regional San Martín por S/ 109 millones, Gobierno Regional Cusco por S/ 86 millones, Gobierno Regional Cusco por S/ 78 millones; Gobierno Regional Junín por S/ 55 millones; Gobierno Regional Cajamarca por S/ 53 millones; Gobierno Regional de Ayacucho por S/ 48 millones; Gobierno Regional Puno por S/ 24 millones.

(d) El incremento neto en construcciones en curso por S/ 21 481 millones, corresponde principalmente a:

- Gobiernos Locales por S/ 12 493 millones, principalmente por el avance de ejecución de obras por mayores asignaciones de recursos del Tesoro Público por concepto de canon minero, regalías mineras, canon gasífero, recursos por operaciones oficiales de crédito, entre otros. Principalmente en la Municipalidad Distrital de San Marcos por S/ 291 millones, Municipalidad Distrital de Coronel Gregorio Albarracín por S/ 123 millones, Municipalidad Distrital de Nuevo Chimbote por S/ 110 millones y Municipalidad Provincial de Espinar por S/ 101 millones.
- Gobiernos Regionales por S/ 3 921 millones, principalmente por el avance de ejecución de obras, principalmente en Gobierno Regional Junín por S/ 343 millones, Gobierno Regional Cajamarca por S/ 386 millones, Gobierno Regional Loreto por S/ 254 millones, Gobierno Regional Cusco por S/ 211 millones y Gobierno Regional Callao por S/ 163 millones.
- MTC por S/ 4 507 millones, principalmente por estructuras en construcción por S/ 2 246 millones, valorizaciones de contratos por S/ 852 millones, vías departamentales por S/ 351 millones, entre otros.
- Presidencia del Consejo de Ministros (en adelante PCM) por S/ 2 661 millones, originada por la obra: Mejoramiento y Ampliación del servicio y drenaje Pluvial Integral de la ciudad de Sullana, a través de su unidad ejecutora Autoridad para la Reconstrucción con Cambios (en adelante ARCC).

- Sedapal por el incremento de S/ 357 millones, principalmente en la ampliación y mejora Sector 300 de Nueva Rinconada y la ampliación y mejora del sistema de agua potable para el macro proyecto Pachacútec y Ventanilla.

Asimismo, por la disminución en:

- Petroperú por la disminución neta de S/ 4 535 millones, debido a:
 - La reclasificación efectuada a maquinarias y equipos por S/ 3 408 millones, edificaciones por S/ 1 000 millones y equipos diversos por S/ 277 millones.
 - Disminución por ajustes de conversión de su moneda funcional (dólares americanos) a la moneda de presentación (soles) por S/ 2 047 millones
 - El incremento por S/ 2 216 millones, principalmente por el avance en la construcción del PMRT, que al cierre del ejercicio 2022, ya se encuentra en etapa de arranque progresivo de sus unidades.
- (e) Según Directiva N° 006-2014-EF/51.01, emitida por la DGCP, se establecen los lineamientos para el reconocimiento, medición y revelación de los contratos celebrados por el Estado peruano mediante Asociaciones Públicas Privadas y bajo la modalidad de Contrato de Concesiones y en donde las Entidades del Sector Gubernamental actúan como concedentes.

Las entidades del Sector Público que tienen vigentes Contratos de Concesión, mantienen estos activos a valores históricos, los activos entregados en concesión son reconocidos en la oportunidad de su entrega al Concesionario, mediante reclasificación dentro del mismo rubro, en sus estados financieros.

Respecto a activos construidos o desarrollados por el Concesionario, el concedente reconoce el activo de concesión de servicios y también un pasivo, medidos inicialmente a su valor razonable. El pasivo reconocido es medido inicialmente por el mismo importe del valor del activo ajustado por cualquier otra contraprestación a favor de concedente o del concesionario.

Al 31 de diciembre de 2022, los principales contratos de concesión que mantiene vigentes el Estado Peruano, a través del MTC, son los siguientes:

- **IIRSA Norte: Paita – Yurimaguas**
El 17 de junio de 2005, se suscribió el Contrato de Concesión con la Concesionaria IIRSA Norte S.A., para la Construcción, Rehabilitación, Mejoramiento, Conservación y Explotación de los tramos viales del Eje Multimodal del Amazonas Norte del "Plan de acción para la Integración de Infraestructura Regional Sudamericana – IIRSA", por un periodo de 25 años. La Concesión comprende 1 041 kilómetros de carretera que une las ciudades de Paita, Piura, Olmos, Rioja, Tarapoto y Yurimaguas.
- **IIRSA Centro-Tramo 2: Puente Ricardo Palma-La Oroya-Huancayo y La Oroya-Dv. Cerro de Pasco**
El 27 de setiembre de 2010, se suscribió el Contrato de Concesión con el Consorcio Desarrollo Vial de los Andes S.A.C., para la Construcción, Conservación y Operación del IIRSA Centro - Tramo. El Contrato de Concesión se suscribió bajo un esquema BOT ("Build, Operate and Transfer") 1 por un periodo de 25 años. La Concesión comprende 3 subtramos (i) Pte. Ricardo Palma - La Oroya, (ii) La Oroya – Dv. Cerro de Pasco y (iii) La Oroya – Huancayo, que alcanzan de manera conjunta una longitud aproximada de 377 km.

- **IIRSA Sur**

Tramo 1: San Juan de Marcona – Urcos

El 23 de octubre de 2007, se suscribió el Contrato de Concesión con Carretera Andina del Sur S.A.C. para la construcción, conservación y explotación del Tramo 1 de la Iniciativa para la "Integración de Infraestructura Regional Sudamericana – IIRSA", por un plazo de 25 años contados desde el inicio de la explotación. La fecha de inicio de la explotación de la Concesión se produjo el 7 de diciembre del año 2007, dándose inicio al cobro de las tarifas de peaje.

Tramo 2: Urcos – Inambari

El 04 de agosto de 2005, se suscribió el Contrato de Concesión con la Concesionaria Interoceánica Tramo 2 S.A., para la construcción, conservación y explotación del Tramo 2 de la Iniciativa para la "Integración de Infraestructura Regional Sudamericana – IIRSA", por un periodo de 25 años. El tramo concesionado posee una extensión aproximada de 300 kilómetros que van desde Urcos (Cusco) hasta el puente Inampari (Madre de Dios). La concesión fue otorgada bajo la modalidad de cofinanciada.

Tramo 3: Inambari – Iñapari

El 04 de agosto de 2005, se suscribió el Contrato de Concesión con la Concesionaria Interoceánica Sur - Tramo 3 S.A., para la construcción, conservación y explotación del Tramo 3 de la Iniciativa para la "Integración de Infraestructura Regional Sudamericana – IIRSA", por un periodo de 25 años. El tramo concesionado posee una extensión aproximada de 410,7 kilómetros, los cuales recorren el departamento de Madre de Dios en la Selva, desde el puente Inambari hasta Iñapari en la frontera con Brasil.

Tramo 4: Inambari – Azángaro

El 4 de agosto de 2005, se suscribió el Contrato de Concesión con Intersur Concesiones S.A., de tipo Build, Operate and Transfer (BOT) del tramo 4 del "Plan de acción para la Integración de Infraestructura Regional Sudamericana – IIRSA", por un periodo de 25 años. La Concesión comprende una extensión aproximada de 305,9 kilómetros desde el Puente Inambari (Región Madre de Dios) hasta la ciudad de Azángaro (Región Puno).

Tramo 5: Matarani – Azángaro – Ilo

El 24 de octubre de 2007, se suscribió el Contrato de Concesión con la empresa Concesionaria Vial del Sur S.A., de tipo Build, Operate and Transfer (BOT) del tramo 5 del "Plan de acción para la Integración de Infraestructura Regional Sudamericana – IIRSA", por un periodo de 25 años. El tramo concesionado posee una extensión aproximada de 854,7 kilómetros de carretera y une las ciudades de Matarani, Juliaca, Ilo y Azángaro.

- **Aeropuerto Internacional Jorge Chavez**

El 14 de febrero del 2001, se suscribió el Contrato de Concesión con la empresa Lima Airport Partners S.R.L. (en adelante LAP), para la Construcción, Mejora, Conservación y Explotación del Aeropuerto Internacional Jorge Chávez (en adelante AIJCh) por un periodo de 30 años bajo la modalidad BOT (Build, Operate and Transfer, por sus siglas en inglés), con la posibilidad de ser prorrogado por periodos adicionales de 10 años, hasta por un plazo máximo de 60 años.

La concesión otorgada a LAP es de naturaleza autosostenible e involucra un compromiso de inversión de US\$ 1 061,5 millones, presentado como parte de su propuesta técnica y que comprende, entre otros, las mejoras obligatorias en el AIJCh, y una inversión adicional de US\$ 1 200 millones, declarado en el Acta de Trato Directo, que está destinado al proyecto de ampliación del aeropuerto.

- **Primer Grupo de Aeropuertos de Provincia**

El 11 de diciembre de 2006, se suscribió el Contrato de Concesión con Aeropuertos del Perú S.A. (en adelante ADP), para el diseño, construcción, mejora, mantenimiento y explotación del Primer Grupo de Aeropuertos de Provincia del Perú, por un plazo de 25 años, la Concesión es cofinanciada por parte del Estado Peruano, mediante la figura de ingreso mínimo garantizado.

- **Segundo Grupo de Aeropuertos de Provincia**

El 5 de enero de 2011, se suscribió el Contrato de Concesión el consorcio Aeropuertos Andinos del Perú S.A., para el diseño, construcción, mejoramiento, mantenimiento y explotación del Segundo Grupo de Aeropuertos de Provincia de la República del Perú, cuya vigencia es de 25 años.

La Concesión del Segundo Grupo comprende los aeropuertos ubicados en las ciudades de Arequipa (Arequipa), Ayacucho (Ayacucho), Juliaca (Puno), Puerto Maldonado (Madre de Dios), Tacna (Tacna), y eventualmente Andahuaylas (Apurímac). Al respecto, los aeropuertos de Arequipa, Ayacucho, Juliaca, Puerto Maldonado y Tacna fueron entregados al Concesionario en la fecha de suscripción del contrato, mientras que, en el caso del Aeropuerto de Andahuaylas, el Estado Peruano se reservó el derecho de entregar al Concesionario dicho terminal en el plazo de dos años contados desde la fecha de suscripción del contrato de concesión. No obstante, mediante la suscripción de la primera adenda al Contrato de Concesión, se precisó que el plazo antes aludido se contabilizará desde la fecha en que la Corporación Peruana de Aeropuertos y Aviación Comercial S.A. (en adelante, CORPAC) cumpla con transferir al Concedente dicho aeropuerto debidamente saneado.

- **Terminal Portuario de Matarani**

El 17 de agosto de 1999, se suscribió el Contrato de Concesión con el Terminal Internacional del Sur S.A., para la construcción, conservación y explotación del TPM (en adelante, el Contrato de Concesión). Dicho contrato tiene una vigencia de 30 años.

- **Terminal Portuario de Paíta**

El 9 de setiembre del año 2009, se suscribió el Contrato de Concesión con Terminales Portuarios Euroandinos - Paíta S.A., para el diseño, construcción, financiamiento, conservación y explotación del TPP. El proyecto es autosostenible, y tiene una vigencia de 30 años, contados desde la suscripción del contrato.

- **Terminal de Embarque de Concentrados de Minerales – Callao**

El 28 de enero de 2011, se suscribió el Contrato de Concesión con la empresa Transportadora Callao S.A. (en adelante TCSA), para el Diseño, Construcción, Financiamiento, Conservación y Explotación del Terminal de Embarque de Concentrados de Minerales en el Terminal Portuario del Callao. Al respecto, el Terminal de Concentrados fue producto de una iniciativa privada, la cual implicaba, entre otras obras, la construcción de una faja transportadora de minerales, un puente de acceso y un muelle de 218 metros de longitud. Así, para la implementación de la infraestructura, TCSA se comprometió a invertir un total de US\$ 120,3 millones (incluido IGV), monto que fue ejecutado al 100% en el año 2014.

- **Línea 1 del metro de Lima**

El 11 de abril de 2011, se suscribió el Contrato de Concesión con GyM Ferrovías (actualmente, Tren Urbano de Lima). De acuerdo con lo establecido en el Contrato de Concesión, la empresa tiene el derecho a la explotación de la Concesión y se encuentra obligada a la prestación del servicio de transporte a los usuarios de acuerdo a los Niveles de Servicio establecidos.

- **Línea 2 del metro de Lima y Callao**

El 28 de abril de 2014, se suscribió el Contrato de Concesión con la Sociedad Concesionaria Metro de Lima Línea 2, con un plazo de concesión de treinta y cinco (35) años contados a partir de la fecha de cierre, bajo la modalidad Concesión cofinanciada – Asociación Público-privada.

La Línea 2 del Metro de Lima es una obra que actualmente está en construcción y unirá los distritos de Ate y el Callao en 45 minutos. Incluye también la construcción del Ramal Av. Faucett – Av. Gambetta que será parte de la futura Línea 4.

- **Autopista del Sol Tramo Vial: Trujillo - Sullana**

El 25 de agosto de 2009, se suscribió el Contrato de Concesión con la Concesionaria Vial del Sol S.A., para la construcción, mejora, conservación, explotación y transferencia de 474,99 km de la Autopista del Sol Tramo Trujillo – Sullana y une las ciudades de Sullana, Piura, Chiclayo y Trujillo. La concesión ha sido otorgada por un plazo de 25 años, bajo la modalidad de autosostenible e involucra un compromiso de inversión de aproximadamente US\$ 398 millones.

- **Red Vial N°4: Pativilca – Santa – Trujillo y Puerto Salaverry**

El 18 de febrero de 2009, se suscribió el Contrato de Concesión con la Sociedad Concesionaria Autopista del Norte S.A.C., para la construcción, mejora, conservación y explotación de la Red Vial N° 4. La Concesión es de tipo autofinanciada y se otorgó por un plazo de 25 años, contados desde la fecha de suscripción del Contrato de Concesión.

- **Terminal Portuario Multipropósito de Salaverry**

El 1 de octubre de 2018, se suscribió el Contrato de Concesión con la empresa Salaverry Terminal Internacional S.A., para el Diseño, Construcción, Financiamiento, Operación y Transferencia del TPMS, con una vigencia de 30 años.

- **Terminal Portuario General San Martín-Paracas, Pisco**

El 21 de julio de 2014, se suscribió el Contrato de Concesión con el Terminal Portuario Paracas S.A., para el diseño, construcción, financiamiento, conservación y explotación del TPGSM. Dicho contrato tiene una vigencia de 30 años, contados desde la suscripción del mismo.

La Concesión del TPGSM implica cuatro etapas de inversiones que consisten en la construcción, entre otras obras de infraestructura, de un amarradero multipropósito, patio de almacenamiento, antepuerto, dragado, modernización del muelle 1 y 2, por la cuales Terminal Paracas deberá realizar una inversión de US\$ 249,1 millones (incluido IGV).

- **Empalme 1B-Buenos Aires-Canchaque**

El 09 de febrero de 2007, se suscribió el Contrato de Concesión con Concesión Canchaque S.A., para la construcción, conservación y explotación del Tramo Empalme 1B – Buenos Aires – Canchaque por un periodo de 15 años bajo la modalidad BOT (Build, Operate and Transfer).

Esta concesión pertenece al Programa Vial “Costa – Sierra”, diseñado por el MTC en coordinación con Proinversión. El Programa tiene como objetivo principal mejorar la transitabilidad de las carreteras que unen la costa y la ceja de sierra del país con la finalidad de mejorar las condiciones de acceso de los agricultores de la sierra a los centros de comercio de la costa.

Nota N°14: Activos por derecho de uso, neto

(a) A continuación, se presenta la composición del rubro:

Cuadro N° 23
Activos por derecho de uso, neto
 (En millones de soles)

| | 2022 | 2021 | Variación | |
|--|--------------|--------------|------------|-------------|
| | | | S/ | % |
| Plantas, maquinaria y equipos diversos (b) | 2 039 | 1 853 | 186 | 10.0 |
| Edificios y estructuras (c) | 340 | 273 | 67 | 24.5 |
| Sub total | 2 379 | 2 126 | 253 | 11.9 |
| (-) Depreciación acumulada | (658) | (462) | (196) | 42.4 |
| Total neto | 1 721 | 1 664 | 57 | 3.4 |

Fuente: Cuenta General de la República 2022

Elaborado por: Dirección General de Contabilidad Pública

- (b) El incremento en las plantas, maquinaria y equipos diversos por S/ 186 millones, corresponde a Sedapal por la actualización del valor razonable de los activos por derecho de uso que mantiene al 31 de diciembre de 2022, las cuales son: Taboada, La Chira, Provisur, Chillón y Huascacocha.
- (c) El incremento neto en edificios y estructuras por S/ 67 millones corresponde principalmente a Petroperú por S/ 70 millones debido a la renovación de contratos de alquiler de buques con las empresas Naviera Transoceánica y Transgas Shipping.

Nota N°15: Activos intangibles, neto

(a) A continuación, se presenta la composición del rubro:

Cuadro N° 24
Activos intangibles, neto
 (En millones de soles)

| | 2022 | 2021 | Variación | |
|-------------------------------|---------------|---------------|--------------|------------|
| | | | S/ | % |
| Estudios y proyectos (b) | 18 430 | 17 765 | 665 | 3.7 |
| Programas de cómputo | 2 486 | 2 418 | 68 | 2.8 |
| Otros activos intangibles (c) | 6 770 | 6 055 | 715 | 11.8 |
| Sub total | 27 686 | 26 238 | 1 448 | 5.5 |
| (-) Amortización acumulada | (2 188) | (2 098) | (90) | 4.3 |
| Total neto | 25 498 | 24 140 | 1 358 | 5.6 |

Fuente: Cuenta General de la República 2022

Elaborado por: Dirección General de Contabilidad Pública

- (b) El incremento neto en estudios y proyectos por S/ 665 millones, es originado por:
- El incremento en Gobiernos Locales por S/ 1 425 millones, principalmente en la Municipalidad Metropolitana de Lima por S/ 91 millones, Municipalidad Distrital de San Marcos por S/ 41 millones, Municipalidad Distrital de Megantoni por S/ 29 millones, Municipalidad Distrital de Yarabamba por S/ 23 millones, Fondo Metropolitano de Inversiones por S/21 millones, Municipalidad Distrital de Challhuahuacho por S/ 20 millones, entre otras, principalmente por desembolsos efectuados para la elaboración de expedientes técnicos y elaboración de proyectos de inversión pública.

- El incremento en Gobiernos Regionales por S/ 313 millones, principalmente en el Gobierno Regional Ancash por S/ 82 millones, Gobierno Regional Arequipa por S/ 60 millones, Gobierno Regional Amazonas por S/ 36 millones, Gobierno Regional Ayacucho por S/ 34 millones, Gobierno Regional Puno por S/ 34 millones, entre otros, principalmente por desembolsos efectuados para la elaboración de expedientes técnicos y otros gastos diversos de activos no financieros.
 - La disminución neta en el Gobierno Nacional por S/ 1 073 millones, principalmente en:
 - MTC por la disminución en S/ 1 513 millones, destacando la ejecutora PRONATEL por la reclasificación a construcciones en curso de los desembolsos por proyectos regionales de telecomunicaciones como la Instalación de Banda Ancha para la Conectividad Integral y Desarrollo Social de las regiones Lima, Puno, Junin, Huancavelica, Tacna, entre otras.
 - Presidencia del Consejo de Ministros (en adelante PCM) por el incremento en S/ 298 millones, originado por las contrataciones para la elaboración de expedientes técnicos relacionados a la habilitación e implementación de los Módulos de Atención al Ciudadano - MAC's, los cuales se encuentran en diferentes regiones del país.
- (c) Comprende principalmente a licencias y otros derechos, inversiones en sistemas de información, mejoras de procesos, y otros intangibles.

Nota N°16: Obligaciones con el público

(a) A continuación, se presenta la composición del rubro:

Cuadro N° 25
Obligaciones con el público
(En millones de soles)

| | 2022 | 2021 | Variación | |
|-----------------------------|---------------|---------------|----------------|--------------|
| | | | S/ | % |
| A la vista (b) | 9 931 | 13 956 | (4 025) | (28.8) |
| Por cuentas de ahorro (c) | 23 060 | 24 880 | (1 820) | (7.3) |
| Por depósitos a plazo (d) | 19 478 | 15 981 | 3 497 | 21.9 |
| Con el público restringidas | 5 501 | 5 093 | 408 | 8.0 |
| Otras cuentas por pagar | 563 | 338 | 225 | 66.6 |
| Total | 58 533 | 60 248 | (1 715) | (2.8) |
| Parte corriente | 49 190 | 51 585 | (2 395) | (4.6) |
| Parte no corriente | 9 343 | 8 663 | 680 | 7.8 |

Fuente: Cuenta General de la República 2022

Elaborado por: Dirección General de Contabilidad Pública

- (b) Los depósitos a la vista por S/ 9 931 millones, comprenden principalmente a los depósitos en cuentas corrientes en el Banco de la Nación realizadas por empresas del sector privado, y personas naturales por S/ 6 995 millones. Las tasas de interés aplicadas a las diferentes cuentas de depósitos son determinadas por las entidades financieras teniendo en cuenta principalmente las tasas de interés vigentes en el mercado financiero peruano.

- (c) La disminución en obligaciones por cuentas de ahorro por S/ 1 820 millones, corresponde principalmente al Banco de la Nación por S/ 1 226 millones por menores depósitos efectuados por trabajadores del sector privado y público y al pago de bonos tales como: familiar universal, independiente, rural, universal 600 y Yanapay.

Las obligaciones por cuentas de ahorros corresponden a cuentas abiertas para el pago de remuneraciones y pensiones a trabajadores y pensionistas del Sector Público.

- (d) El incremento en obligaciones por cuentas a plazos por S/ 3 497 millones, corresponde principalmente a la CMAC de Huancayo por S/ 1 266 millones, CMAC de Cusco por S/ 711 millones, CMAC Arequipa por S/ 507 millones, CMAC de Piura por S/ 322 millones y CMAC de Trujillo por S/ 259 millones, originadas principalmente por la subida de la tasa de interés de referencia del BCR, que ha generado que dichas instituciones financieras ofrezcan mejores tasas de interés al público en general.

Nota N°17: Obligaciones financieras

- (a) A continuación, se presenta la composición del rubro:

Cuadro N° 26
Obligaciones financieras
(En millones de soles)

| | 2022 | 2021 | Variación | |
|---|----------------|----------------|----------------|--------------|
| | | | S/ | % |
| Deuda pública interna (b) | 156 110 | 145 265 | 10 845 | 7.5 |
| Deuda pública externa (c) | 151 730 | 157 582 | (5 852) | (3.7) |
| Obligaciones por depósitos - Encaje (d) | 65 444 | 71 982 | (6 538) | (9.1) |
| Emisión primaria (e) | 92 992 | 97 280 | (4 288) | (4.4) |
| Otras obligaciones financieras | 22 327 | 23 068 | (741) | (3.2) |
| Total neto | 488 603 | 495 177 | (6 574) | (1.3) |
| Parte corriente | 103 940 | 117 916 | (13 976) | (11.9) |
| Parte no corriente | 384 663 | 377 261 | 7 402 | 1.9 |

Fuente: Cuenta General de la República 2022

Elaborado por: Dirección General de Contabilidad Pública

- (b) El incremento en deuda pública interna por S/ 10 845 millones, corresponde principalmente a obligaciones generadas por la emisión de bonos del Tesoro Público en el mercado local, variación de tipo de cambio y ajuste por valor de actualización constante. La deuda pública interna está conformada principalmente por la deuda por bonos, que representa el 95% del saldo y deuda por contratos, con una representación del 5% del total de la deuda interna.

En el 2022, el Tesoro Público colocó bonos soberanos por un total de S/ 7 908 millones. De este total, S/ 7 905 millones se obtuvieron en el mercado local de valores de deuda pública a través de subastas semanales, en el marco del cronograma del programa de subastas ordinarias de títulos del Tesoro de 2022; adicionalmente se emitieron S/ 3 millones que se entregaron a los beneficiarios de los bonos de la Deuda Agraria (BDA). Asimismo, debido a un entorno volátil en los mercados de deuda, el Tesoro Público no encontró favorable llevar a cabo operaciones de administración de deuda (OAD) internas ni externas.

Los recursos obtenidos por las referidas colocaciones de bonos, se emplearon para la restitución de los fondos públicos conformantes de la Cuenta Única del Tesoro (CUT) que se utilizaron en el marco del principio de fungibilidad, en concordancia con el numeral 6.2 del artículo 6 de la Ley N° 31367, Ley

de Endeudamiento del Sector Público para el año fiscal 2022. Las restituciones realizadas obedecen principalmente a los siguientes conceptos: Emergencia Sanitaria Covid-19, Programa de fortalecimiento patrimonial y el pago del servicio de deuda pública, entre otros.

- (c) La disminución en la deuda pública externa por S/ 5 852 millones, corresponde a la atención del servicio regular de la deuda, principalmente pago de bonos globales y obligaciones con organismos internacionales. Asimismo, la disminución de la deuda externa es explicada en gran parte por la apreciación del sol frente al dólar americano. Cabe anotar que la reducción de la deuda externa se registró a pesar de los desembolsos de organismos internacionales.

- (d) La disminución neta en obligaciones por depósitos por S/ 6 538 millones, corresponde principalmente a los menores depósitos en empresas bancarias por S/ 9 784 millones, tales depósitos son realizados en entidades sujetas a encaje del sistema financiero nacional. Dichos fondos están destinados a cubrir el encaje exigible que el BCRP requiere por el conjunto de las obligaciones sujetas a encaje en moneda extranjera y no tienen vencimiento.

El encaje exigible se descompone en el encaje mínimo legal, el cual, al 31 de diciembre de 2022 y de 2021, mantuvo una tasa del 9% para las obligaciones sujetas a encaje en moneda extranjera; y el encaje adicional, que es la parte del encaje exigible que excede al mínimo legal. Al 31 de diciembre de 2022, la tasa del encaje adicional en moneda extranjera para la banca fue de 25.24% en promedio (24.81% en promedio, al 31 de diciembre de 2021).

El 22 de marzo de 2021, el BCRP emitió la Circular N°0005-2021-BCRP, referida a las disposiciones de encaje en moneda extranjera, mediante la cual ha resuelto modificar los requerimientos de encaje adicional en función de la evolución del crédito total y del crédito de consumo vehicular e hipotecario en moneda extranjera.

- (e) La disminución en la emisión primaria por S/ 4 288 millones, corresponde principalmente por una menor emisión de billetes y monedas en circulación por S/ 3 124 millones.

A continuación, se muestra el detalle de la emisión de billetes y monedas emitidas, así como los depósitos en moneda nacional durante el ejercicio fiscal 2022 y 2021:

Cuadro N° 27
Billetes y monedas emitidas
(En millones de soles)

| | 2022 | 2021 | Variación | |
|-------------------------------------|---------------|---------------|----------------|---------------|
| | | | S/ | % |
| Billetes y monedas emitidos | 90 417 | 93 541 | (3 124) | (3.3) |
| Depósitos en moneda nacional | 2 575 | 3 739 | (1 164) | (31.1) |
| Empresas bancarias | 1 174 | 2 483 | (1 309) | (52.7) |
| Empresas financieras | 292 | 286 | 6 | 2.1 |
| Otros | 1 109 | 970 | 139 | 14.3 |
| Total | 92 992 | 97 280 | (4 288) | (4.4) |

Fuente: Cuenta General de la República 2022

Elaborado por: Dirección General de Contabilidad Pública

Nota N°18: Cuentas por pagar a proveedores

(a) A continuación, se presenta la composición del rubro:

Cuadro N° 28
Cuentas por pagar a proveedores
(En millones de soles)

| | 2022 | 2021 | Variación | |
|--|---------------|---------------|----------------|--------------|
| | | | S/ | % |
| Proveedores (b) | 9 946 | 10 881 | (935) | (8.6) |
| Obligaciones por activos no financieros adquiridos (c) | 9 480 | 11 192 | (1 712) | (15.3) |
| Depósitos en garantía | 2 482 | 2 126 | 356 | 16.7 |
| Otras cuentas por pagar | 54 | 33 | 21 | 63.6 |
| Sub total | 21 962 | 24 232 | (2 270) | (9.4) |
| (-) Eliminaciones | (1 620) | (1 904) | 284 | (14.9) |
| Total neto | 20 342 | 22 328 | (1 986) | (8.9) |
| Parte corriente | 13 893 | 15 254 | (1 361) | (8.9) |
| Parte no corriente | 6 449 | 7 074 | (625) | (8.8) |

Fuente: Cuenta General de la República 2022

Elaborado por: Dirección General de Contabilidad Pública

- (b) Corresponden principalmente a obligaciones de Petroperú por S/ 4 188 millones, relacionadas con la adquisición de petróleo crudo y de productos refinados con los servicios de transporte de operación de plantas y con la adquisición de suministros y repuestos. Los principales acreedores son Trafigura PTE LTD por S/1 410 millones, Petrotal Perú S.R.L. por S/ 276 millones, Superintendencia Nacional de Aduanas por S/ 83 millones.

Las obligaciones son facturadas en dólares estadounidenses, son de vencimiento corriente, no generan intereses y Petroperu no ha otorgado garantías específicas.

Asimismo, comprende a cuentas por pagar del Gobierno Nacional por S/ 2 543 millones, Gobiernos Locales por S/ 751 millones y Gobiernos Regionales por S/ 579 millones, asociadas a la adquisición de bienes y servicios.

- (c) Corresponden principalmente a obligaciones generadas en merito a la ejecución de los contratos de concesión, representado por el valor razonable de los activos construidos, desarrollados o adquiridos a favor de la concedente por el operador por S/ 8 509 millones. Destaca principalmente: MTC por S/ 6 818 millones (Red Dorsal Nacional de Fibra Óptica, Aeropuertos, Carreteras y Metro de Lima).

La disminución en obligaciones por activos no financieros adquiridos por S/ 1 712 millones, corresponde principalmente al MTC por S/ 1 039 millones, debido al pago de cuotas según cronograma de pagos y ajuste realizado por diferencia de cambio sobre las obligaciones en moneda extranjera. Los cronogramas comprenden pagos por obras, carreteras y Metro de Lima.

Nota N°19: Obligaciones previsionales y otras remuneraciones

(a) A continuación, se presenta la composición del rubro:

Cuadro N° 29
Obligaciones previsionales y otras remuneraciones
(En millones de soles)

| | 2022 | 2021 | Variación | |
|--|----------------|----------------|---------------|-------------|
| | | | S/ | % |
| Obligaciones previsionales (b) | 362 997 | 315 108 | 47 889 | 15.2 |
| Compensación por tiempo de servicios (c) | 19 454 | 12 581 | 6 873 | 54.6 |
| Otros beneficios directos | 4 625 | 4 682 | (57) | (1.2) |
| Remuneraciones por pagar | 1 623 | 1 528 | 95 | 6.2 |
| Pensiones por pagar | 682 | 525 | 157 | 29.9 |
| Participación de los trabajadores | 182 | 150 | 32 | 21.3 |
| Total | 389 563 | 334 574 | 54 989 | 16.4 |
| Parte corriente | 16 298 | 15 327 | 971 | 6.3 |
| Parte no corriente | 373 265 | 319 247 | 54 018 | 16.9 |

Fuente: Cuenta General de la República 2022

Elaborado por: Dirección General de Contabilidad Pública

(b) El incremento en obligaciones previsionales por S/ 47 889 millones, corresponde principalmente a:

- El incremento de las obligaciones previsionales reconocidas por la Oficina de Normalización Previsional (en adelante ONP) por S/ 43 255, debido a la actualización del cálculo actuarial del Decreto Ley N° 19990, originado principalmente por el incremento de la remuneración mínima vital (RMV) de S/ 930 a S/ 1 025 a partir del 1 de mayo de 2022 y al cambio de la Tasa de Interés Técnica Anual (TITA) que se redujo a 4.41%.

Asimismo, por el impacto de la Ley 31301 sobre la población de pensionistas incrementándose de 1 654 en el 2021 a 33 365 en la actualidad, lo que generó un aumento sustancial del monto de reservas para dicho colectivo que paso de S/ 63 millones a S/ 1 389 millones.

- El incremento de la reserva técnica por parte de la CPMP por S/ 2 238 millones, originado por la actualización del cálculo de la Reserva Técnica del régimen pensionario del Decreto Ley N° 19846 y del Decreto Legislativo N° 1133, a fin de implementar una observación del Informe de Inspección N° 03-2019-DSIP Deficiencias en las bases de datos de las reservas matemáticas de los regímenes pensionarios Decreto Ley N° 19846 y del Decreto Legislativo N° 1133.

Los principales cambios implementados en la nueva metodología son los siguientes: aplicación de tablas de mortalidad aprobadas por la SBS con resolución N° 886-2018 para hombres y mujeres sanos y con condición de invalidez, actualización de matriz de factores actuariales y la reformulación de la edad actuarial.

A continuación, se muestra la variación de los regímenes pensionarios al 31 de diciembre del 2022 y 2021 de la CPMP:

Cuadro N° 30
Variación de los regímenes pensionarios
 (En millones de soles)

| | 2022 | 2021 | Variación | |
|-------------------------------|----------------|----------------|--------------|------------|
| | | | S/ | % |
| Fondo de primas D.L. N° 19846 | 45 577 | 48 011 | (2 434) | (5.1) |
| Fondo de primas D.L. N° 1133 | 5 589 | 4 932 | 657 | 13.3 |
| Rentas en curso D.L. N° 19846 | 64 016 | 60 001 | 4 015 | 6.7 |
| Total | 115 182 | 112 944 | 2 238 | 2.0 |

Fuente: Cuenta General de la República 2022

Elaborado por: Dirección General de Contabilidad Pública

- (c) El incremento en compensación por tiempo de servicios (CTS) por S/ 6 873 millones, corresponde principalmente a una mayor provisión de CTS del régimen laboral N° 276 por S/ 4 747 millones, debido la actualización de la remuneración íntegra mensual (en adelante RIM), la aplicación de la Ley N° 31451 que modifica el artículo 53 y 63 de la Ley 29944 "Ley de Reforma Magisterial", que establece el pago de la CTS considerando el 100% de su RIM y que antes era sólo el 14% de su RIM; y, por la incorporación del incentivo de CAFAE al cálculo de CTS del personal administrativo en cumplimiento a la Ley 31585 .

El incremento está comprendido por provisiones del Gobierno Nacional por S/ 2 092 millones, Gobierno Regional por S/ 4 767 millones y Gobiernos Locales por S/ 14 millones.

Nota N° 20: Otras cuentas por pagar

- (a) A continuación, se presenta la composición del rubro:

Cuadro N° 31
Otras cuentas por pagar
 (En millones de soles)

| | 2022 | 2021 | Variación | |
|--|---------------|----------------|-----------------|---------------|
| | | | S/ | % |
| Otros pasivos con el exterior (b) | 16 374 | 17 867 | (1 493) | (8.4) |
| Laudos Arbitrales y Sentencias Judiciales (c) | 15 780 | 14 063 | 1 717 | 12.2 |
| Suscripción de acciones Organismos multilaterales (d) | 14 600 | 15 506 | (906) | (5.8) |
| Tributos, contraprestaciones y aportes y salud por pagar | 5 258 | 5 699 | (441) | (7.7) |
| Otras cuentas por pagar | 23 073 | 48 890 | (25 817) | (52.8) |
| Total | 75 085 | 102 025 | (26 940) | (26.4) |
| Parte corriente | 23 780 | 30 740 | (6 960) | (22.6) |
| Parte no corriente | 51 305 | 71 285 | (19 980) | (28.0) |

Fuente: Cuenta General de la República 2022

Elaborado por: Dirección General de Contabilidad Pública

- (b) La disminución por S/ 1 493 millones, corresponde principalmente al BCRP por S/ 936 millones, debido al ajuste por diferencia de cambio generada por la actualización del valor de las Asignaciones de derechos especiales de Giro (DEG) distribuidas por el FMI al Perú en proporción a su cuota, de acuerdo a lo establecido en el Convenio constitutivo del FMI, siendo la última distribución el 23 de agosto del 2021. Al cierre del ejercicio 2022 el saldo de la cuenta ascendió a DEG por S/ 9 573 millones.

Asimismo, el rubro comprende aportes al FMI por S/ 4 795 millones y S/ 5 374 millones al 31 de diciembre de 2022 y 2021, respectivamente, por dichos aportes el BCRP no desembolsó fondos, sino que constituyó pagarés a favor del FMI, por ello, se registra la contrapartida en Otras cuentas del activo, ver nota 11 (c). Esta obligación no genera intereses y puede ser exigida en cualquier momento.

- (c) El incremento por S/ 1 717 millones, corresponde principalmente a los pasivos judiciales por temas laborales, previsionales y civiles que mantienen las entidades estatales con terceros por un importe total de S/ 15 780 millones al 31 de diciembre de 2022 (S/ 14 063 millones al 31 de diciembre de 2021), se encuentran en situación de cosa juzgada y en proceso de ejecución de sentencia y el detalle es el siguiente por laudos arbitrales y sentencias judiciales:

Cuadro N° 32
Laudos arbitrales
 (En millones de soles)

| | 2022 | 2021 |
|-----------------------------------|--------------|--------------|
| Laudos Arbitrales Nacionales | 1 813 | 1 819 |
| Laudos Arbitrales Internacionales | 265 | 234 |
| Sub-total | 2 078 | 2 053 |

Fuente: Cuenta General de la República 2022

Elaborado por: Dirección General de Contabilidad Pública

Cuadro N° 33
Sentencias judiciales
 (En millones de soles)

| | 2022 | 2021 |
|------------------|---------------|---------------|
| Civiles | 1 402 | 1 291 |
| Laborales | 10 937 | 9 504 |
| Previsionales | 623 | 396 |
| Otros | 740 | 819 |
| Sub-total | 13 702 | 12 010 |
| Total | 15 780 | 14 063 |

Fuente: Cuenta General de la República 2022

Elaborado por: Dirección General de Contabilidad Pública

- (d) La disminución de obligaciones por suscripción de acciones a Organismos Multilaterales por S/ 906 millones, corresponde al MEF originado por el reconocimiento de las obligaciones por suscripción de acciones con el BIRF, IFC, CAF.

Nota N° 21: Pasivo por arrendamiento

- (a) A continuación, se presenta la composición del rubro:

Cuadro N° 34
Pasivo por arrendamiento
 (En millones de soles)

| | 2022 | 2021 | Variación | |
|--------------------------|--------------|--------------|-----------|------------|
| | | | S/ | % |
| Provisiones diversas (b) | 1 970 | 1 915 | 55 | 2.9 |
| Total | 1 970 | 1 915 | 55 | 2.9 |
| Parte corriente | 233 | 193 | 40 | 20.7 |
| Parte no corriente | 1 737 | 1 722 | 15 | 0.9 |

Fuente: Cuenta General de la República 2022

Elaborado por: Dirección General de Contabilidad Pública

- (b) El incremento en pasivo por arrendamiento por S/ 55 millones corresponde principalmente a la actualización del costo amortizado del pasivo asociado a las concesiones, debido a los ajustes del valor razonable de dichos pasivos que mantiene Sedapal al 31 de diciembre de 2022.

Nota N° 22: Provisiones diversas

- (a) A continuación, se presenta la composición del rubro:

Cuadro N° 35
Provisiones diversas
 (En millones de soles)

| | 2022 | 2021 | Variación | |
|--------------------------|---------------|---------------|--------------|-------------|
| | | | S/ | % |
| Provisiones diversas (b) | 10 715 | 10 927 | (212) | (1.9) |
| Ingresos diferidos (c) | 15 552 | 12 337 | 3 215 | 26.1 |
| Total | 26 267 | 23 264 | 3 003 | 12.9 |
| Parte corriente | 4 485 | 2 498 | 1 987 | 79.5 |
| Parte no corriente | 21 782 | 20 766 | 1 016 | 4.9 |

Fuente: Cuenta General de la República 2022

Elaborado por: Dirección General de Contabilidad Pública

- (b) La disminución de S/ 212 millones, corresponde principalmente a los pasivos judiciales por temas laborales, previsionales, civiles que mantienen las entidades estatales con terceros por un importe total de S/ 5 718 millones al 31 de diciembre de 2022 (S/ 5 992 millones al 31 de diciembre de 2021), que se encuentran en primera y/o segunda instancia o aquellas en las cuales se haya interpuesto algún recurso extraordinario, como se muestran a continuación:

Cuadro N° 36
Pasivos judiciales
 (En millones de soles)

| | 2022 | 2021 |
|---------------|--------------|--------------|
| Civiles | 1,671 | 1,796 |
| Laborales | 1,899 | 1,618 |
| Previsionales | 181 | 807 |
| Arbitrales | 1,025 | 910 |
| Otros | 942 | 861 |
| Total | 5 718 | 5 992 |

Fuente: Cuenta General de la República 2022

Elaborado por: Dirección General de Contabilidad Pública

- (c) Comprende principalmente los ingresos por devengar de los subsidios gubernamentales en las empresas eléctricas bajo el ámbito del Fonafe; y, en el MEF por las regularizaciones de la deuda interna por créditos a costo amortizado.

Nota N° 23: Pasivo por impuesto a las ganancias diferidas, neto

(a) A continuación, se presenta la composición del rubro:

Cuadro N° 37
Pasivo por impuesto a las ganancias diferidas, neto
 (En millones de soles)

| | 2022 | 2021 | Variación | |
|-------------------|--------------|--------------|--------------|---------------|
| | | | S/ | % |
| Pasivo diferido | 2 443 | 2 463 | (20) | (0.8) |
| Activo diferido | (1 021) | (775) | (246) | 31.7 |
| Total neto | 1 422 | 1 688 | (266) | (15.8) |

Fuente: Cuenta General de la República 2022

Elaborado por: Dirección General de Contabilidad Pública

- (b) Comprende principalmente al impuesto diferido generado por diferencias en bases y tasas de depreciación de propiedades, planta y equipo y la fluctuación del tipo de cambio que afecta a las partidas no monetarias (principalmente activo fijo) de Petroperú, quien tributa el impuesto a la renta en una moneda distinta (soles) a la de su moneda funcional (dólares estadounidenses).

Nota N° 24: Hacienda nacional y capital social

(a) A continuación, se presenta la composición del rubro:

Cuadro N° 38
Hacienda nacional y capital social
 (En millones de soles)

| | 2022 | 2021 | Variación | |
|----------------------------|----------------|----------------|--------------|------------|
| | | | S/ | % |
| Hacienda nacional (b) | 301 385 | 297 603 | 3 782 | 1.3 |
| Empresas públicas (c) | 22 593 | 22 217 | 376 | 1.7 |
| Otras formas organizativas | 1 696 | 1 707 | (11) | (0.6) |
| Total | 325 674 | 321 527 | 4 147 | 1.3 |

Fuente: Cuenta General de la República 2022

Elaborado por: Dirección General de Contabilidad Pública

- (b) El incremento en Hacienda nacional por S/ 3 782 millones, corresponde principalmente a la capitalización de los resultados acumulados al cierre del ejercicio fiscal 2022.
- (c) El incremento neto en el capital de empresas públicas por S/ 376 millones, corresponde principalmente a:
- Aporte de capital social en CMAC Sullana por S/ 202 millones, originado por el incremento de las acciones de otras entidades públicas, debido a la ejecución del Programa de Fortalecimiento Patrimonial creado mediante D.U N° 037-2021 con fecha 12.04.2022 mediante suscripción de acciones mediante Escritura en Registros Públicos del 10.05.2022
 - Aporte de capital en CMAC Arequipa por 61 millones, siendo accionista la Municipalidad Provincial de Arequipa con el 100% de su participación.

- Capitalización de utilidades no distribuidas del ejercicio fiscal 2021 de CMAC de Piura por S/ 24 millones.
- Capitalización del 50% de las utilidades del ejercicio fiscal 2021 de CMAC de Cusco por S/ 17 millones.

Nota N° 25: Hacienda nacional adicional

(a) A continuación, se presenta la composición del rubro:

Cuadro N° 39
Hacienda nacional adicional
(En millones de soles)

| | 2022 | 2021 | Variación | |
|----------------------------------|------------------|------------------|-----------------|-------------|
| | | | S/ | % |
| Trasposos y remesas (b) | (168 074) | (152 096) | (15 978) | 10.5 |
| Ajustes de ejercicios anteriores | 539 | 195 | 344 | 176.4 |
| Otras operaciones patrimoniales | (1 619) | (1 775) | 156 | (8.8) |
| Capital Adicional - Empresas (c) | 9 860 | 6 128 | 3 732 | 60.9 |
| Sub total | (159 294) | (147 548) | (11 746) | 8.0 |
| Eliminaciones | 1 815 256 | 1 649 813 | 165 443 | 10.0 |
| Total neto | 1 655 962 | 1 502 265 | 153 697 | 10.2 |

Fuente: Cuenta General de la República 2022

Elaborado por: Dirección General de Contabilidad Pública

- (b) La disminución neta en trasposos y remesas por S/ 15 978 millones, comprende principalmente al incremento de los trasposos de fondos del Tesoro Público durante el ejercicio 2022 por S/ 18 613 millones y a la disminución de los trasposos de documentos asociadas a recursos por operaciones oficiales de crédito externo por S/ 32 419 millones.
- (c) El incremento en capital adicional por S/ 3 732 millones, corresponde principalmente a Petroperú por S/ 3 876 millones, recibido integralmente en noviembre de 2022 y originado por el aporte de capital del Estado Peruano en cumplimiento al D.U. N° 023-2022 - Decreto de Urgencia que establece medidas en materia económica y financiera destinadas a evitar el desabastecimiento de combustible a nivel nacional y mantener la continuidad de las operaciones de Petroperú.

En ese sentido, dicho D.U. establece un plan de fortalecimiento que Petroperú debe de realizar para reforzar la gobernanza, sostenibilidad financiera y operacional; asimismo, Petroperú informará a la Junta General de Accionistas y a la Contraloría General de la República, sobre las acciones implementadas.

Nota N° 26: Resultados no realizados

(a) A continuación, se presenta la composición del rubro:

Cuadro N° 40
Resultados no realizados
 (En millones de soles)

| | 2022 | 2021 | Variación | |
|------------------------------------|----------------|----------------|----------------|--------------|
| | | | S/ | % |
| Excedente de revaluación | 109 181 | 109 299 | (118) | (0.1) |
| Instrumentos financieros derivados | (50) | 27 | (77) | (285.2) |
| Otras reservas patrimoniales (b) | (5 697) | (102) | (5 595) | 5 485.3 |
| Sub total | 103 434 | 109 224 | (5 790) | (5.3) |
| Eliminaciones | (217) | (41) | (176) | 429.3 |
| Total neto | 103 217 | 109 183 | (5 790) | (5.3) |

Fuente: Cuenta General de la República 2022

Elaborado por: Dirección General de Contabilidad Pública

- (b) La disminución neta en otras reservas patrimoniales por S/ 5 595 millones, corresponde principalmente a la disminución en la cuenta "Reservas de valor razonable" por S/ 5 455 millones, principalmente por la pérdida por fluctuación de valores en el BCRP, quien mantiene bonos en diversas instituciones financieras locales y del exterior emitidos en dólares estadounidenses. Dichos instrumentos son clasificados y valorizados como instrumentos financieros medidos a valor razonable con cambios en Otros Resultados Integrales.

Nota N° 27: Reserva legal

(a) A continuación, se presenta la composición del rubro:

Cuadro N° 41
Reserva legal
 (En millones de soles)

| | 2022 | 2021 | Variación | |
|--------------------|---------------|---------------|----------------|---------------|
| | | | S/ | % |
| Reserva legal | 4 697 | 4 383 | 314 | 7.2 |
| Otras reservas (b) | 40 553 | 48 418 | (7 865) | (16.2) |
| Sub total | 45 250 | 52 801 | (7 551) | (14.3) |
| Eliminaciones | (675) | (661) | (14) | 2.1 |
| Total neto | 44 575 | 52 140 | (7 565) | (14.5) |

Fuente: Cuenta General de la República 2022

Elaborado por: Dirección General de Contabilidad Pública

- (b) La disminución en otras reservas por S/ 7 865 millones, se debe especialmente a las diferencias de cambio originadas por la valuación en moneda nacional de los activos y de las obligaciones del BCRP en oro, plata, divisas, u otras unidades monetarias de uso internacional.

Nota N° 28: Resultados acumulados

(a) A continuación, se presenta la composición del rubro:

Cuadro N° 42
Resultados acumulados
 (En millones de soles)

| | 2022 | 2021 | Variación | |
|---|--------------------|--------------------|------------------|------------|
| | | | S/ | % |
| Entidades del Gobierno General | | | | |
| Déficit y Superávit acumulado (b) | (312 527) | (302 495) | (10 032) | 3.3 |
| Superávit del ejercicio (c) | 146 594 | 150 836 | (4 242) | (2.8) |
| Depuración y sinceramiento contable (d) | (3 612) | (65) | (3 547) | 5,456.9 |
| Empresas Públicas y OFO | | | | |
| Resultados Acumulados Empresas | 11 229 | 10 917 | 312 | 2.9 |
| Resultados Acumulados OFO (e) | (114 020) | (109 172) | (4 848) | 4.4 |
| Total neto | (272 336) | (249 979) | (22 357) | 8.9 |
| (-) Eliminaciones | (1 816 340) | (1 650 430) | (165 910) | 10.1 |
| Total neto | (2 088 676) | (1 900 409) | (188 267) | 9.9 |

Fuente: Cuenta General de la República 2022

Elaborado por: Dirección General de Contabilidad Pública

- (b) El incremento del superávit (déficit) acumulado por S/ 10 032 millones, comprende la acumulación de los resultados positivos y negativos que se han obtenido de ejercicios anteriores, así como, la corrección de errores contables.

Al 31 de diciembre de 2022, el déficit neto acumulado de S/ 312 527 millones, está comprendido por el Gobierno Nacional por S/ 266 435 millones, Gobiernos Regionales con un déficit acumulado de S/ 60 577 millones y Gobiernos Locales con un superávit acumulado de S/ 14 845 millones.

Las entidades con mayor déficit acumulado reportado al cierre del ejercicio 2022 son: ONP por S/ 127 949 millones, Ministerio del Interior por S/ 30 167 millones, Ministerio de Educación por S/ 28 871 millones, Ministerio de Defensa por S/ 24 055 millones, Gobierno Regional de Piura por S/ 9 296 millones, Gobierno Regional de la Libertad por S/ 7 275 millones, Gobierno Regional de Arequipa por S/ 6 190 millones y Gobierno Regional de Ucayali por S/ 5 964 millones.

- (c) La disminución del superávit del ejercicio por S/ 4 242 millones, comprende a la disminución del superávit del Gobierno Nacional por S/ 6 124 millones, gobierno regional por S/ 5 184 millones y al incremento del superávit de los gobiernos locales por S/ 7 066 millones, debido a un mayor gasto corriente en transferencias (subvenciones a los hogares) y bienes y servicios (adquisición de suministros médicos, pago de personal CAS, otros), así como al reconocimiento de una mayor provisión de beneficios sociales y obligaciones previsionales, contrarrestado por el incremento de los ingresos corrientes, la mayor parte del aumento de los ingresos se debió al componente tributario, en menor medida, la mayor recaudación de ingresos no tributarios reforzó el avance del total de ingresos.
- (d) Comprenden principalmente a los ajustes contables relacionados al proceso de depuración y sinceramiento contable por S/ 3 612 millones ejecutados en el marco de la etapa preparatoria para la adopción a las NICSP en el Perú.

Los ajustes netos realizados provienen del Gobierno Nacional por S/ 1 515 millones, Gobiernos Locales por S/ 1 372 y Gobiernos Regionales por S/ 725 millones.

Las principales partidas contables comprendidas en el proceso de depuración son las siguientes:

Cuadro N° 43
Partidas comprendidas en el proceso de depuración
(En millones de soles)

| | Saldos Deudores | Saldos Acreedores | Total Neto |
|---|--------------------|----------------------|----------------|
| Activos no producidos | (135) | 651 | 517 |
| Otros Activos | (70) | 399 | 330 |
| Depreciación, amortización y agotamiento | (136) | 358 | 223 |
| Bienes y suministros de Funcionamiento | (229) | 25 | (203) |
| Cuentas por cobrar | (459) | 276 | (183) |
| Estudios y proyectos | (397) | 4 | (393) |
| Impuestos, contribuciones y otros | (553) | 69 | (484) |
| Servicios y otros contratados por anticipado. | (721) | 85 | (635) |
| Cuentas por pagar | (1 261) | 577 | (684) |
| Caja y Bancos | (824) | 130 | (694) |
| Edificios y estructuras | (6 705) | 5 481 | (1 224) |
| Otros activos / pasivos | (1 562) | 1 381 | (181) |
| Total | (13 050) | 9 438 | (3 612) |

Fuente: Cuenta General de la República 2022

Elaborado por: Dirección General de Contabilidad Pública

- (e) El incremento de los resultados acumulados negativos de Otras formas organizativas por S/ 4 848 millones, corresponde principalmente a la CPMP por S/ 1 860 millones, debido a la actualización de la provisión de la Reserva Técnica del régimen pensionario del Decreto Ley N° 19846 y Decreto Legislativo N° 1133, en cumplimiento de las disposiciones de la Superintendencia de Banca, Seguros y AFP que regulan su determinación. Al 31 de diciembre de 2022, la CPMP reporta resultados acumulados negativos por S/ 112 294 millones (Al 31 de diciembre de 2021 reportan S/ 110 434 millones).

Nota N° 29: Intereses minoritarios

- (a) A continuación, se presenta la composición del rubro:

Cuadro N° 44
Intereses minoritarios
(En millones de soles)

| | 2022 | 2021 | Variación | |
|--|------------|-----------|-----------|------------|
| | | | S/ | % |
| Sociedad Eléctrica del Sur Oeste S.A. | 50 | 48 | 2 | 4.2 |
| Empresa de Serv. Púb. De Elect. Electro Norte Medio S.A. | 48 | 46 | 2 | 4.3 |
| Otras empresas públicas | 4 | 5 | (1) | (20.0) |
| Total | 102 | 99 | 3 | 3.0 |

Fuente: Cuenta General de la República 2022

Elaborado por: Dirección General de Contabilidad Pública

- (b) El rubro intereses minoritarios corresponde a los resultados netos de las operaciones y de los activos netos de algunas empresas subsidiarias bajo el ámbito del Fonafe con accionistas privados minoritarios, tales como: Seal, Hidrandina y Electrosureste.

Nota N° 30: Cuentas de orden

(a) A continuación, se presenta la composición del rubro:

Cuadro N° 45
Cuentas de orden
(En millones de soles)

| | 2022 | 2021 | Variación | |
|---|------------------|------------------|---------------|------------|
| | | | S/ | % |
| Valores y garantías (b) | 509 588 | 555 674 | (46 086) | (8.3) |
| Contratos y compromisos aprobados | 132 172 | 139 384 | (7 212) | (5.2) |
| Operaciones forward (c) | 89 630 | 99 029 | (9 399) | (9.5) |
| Rendimiento de créditos y rentas en suspenso (d) | 165 783 | 106 029 | 59 754 | 56.4 |
| Cuentas incobrables castigadas | 62 531 | 60 759 | 1 772 | 2.9 |
| Titulos valores y bienes recibidos en custodia o garantía | 72 118 | 60 787 | 11 331 | 18.6 |
| Cuentas de contingencias (e) | 72 333 | 53 325 | 19 008 | 35.6 |
| Fondos en fideicomisos y comisiones de confianza | 46 604 | 44 973 | 1 631 | 3.6 |
| Valores y bienes entregados en cobranzas | 44 490 | 40 640 | 3 850 | 9.5 |
| Swap cambiarios (f) | 77 775 | 95 830 | (18 055) | (19) |
| Existencias de billetes y monedas (g) | 46 980 | 33 566 | 13 414 | 40.0 |
| Bienes en préstamo, custodia y no depreciables | 2 924 | 2 591 | 333 | 12.9 |
| Saneamiento del activo y pasivo | 8 422 | 8 087 | 335 | 4.1 |
| Procesos contingentes (laboral, civil y administrativo) | 2 010 | 2 187 | (177) | (8.1) |
| Otros conceptos | 149 063 | 152 089 | (3 026) | (2.0) |
| Total | 1 482 423 | 1 454 950 | 27 473 | 1.9 |

Fuente: Cuenta General de la República 2022

Elaborado por: Dirección General de Contabilidad Pública

- (b) Valores y garantías comprende principalmente los saldos no utilizados de las autorizaciones de las emisiones de bonos soberanos y globales de ejercicios anteriores. Asimismo, comprende garantías que corresponden a emisión de bonos soberanos, garantías Reactiva Perú, FAE Agro, entidades del sistema financiero. La disminución por S/ 46 086 millones, corresponde principalmente al MEF por S/ 39 770 millones,
- (c) La disminución de las operaciones de forward por S/ 9 399 millones, representado por BCRP principalmente por la reducción en los valores nominales de operaciones forward de moneda extranjera con vencimiento en enero y marzo de 2023, las cuales están clasificadas como de negociación, teniendo un mayor impacto el dólar canadiense, yen japonés, euro, libra esterlina y dólar canadiense.
- (d) El incremento neto de los rendimientos de crédito y rentas en suspenso por S/ 59 754 millones, principalmente al Banco de la Nación por S/ 60 283 millones originados por el incremento de la provisión de los sobregiros en cuentas corrientes por créditos vencidos en suspenso por S/ 1 995 millones, intereses provisionados por sobregiros por créditos en cobranza dudosa judicial en suspenso por S/ 10 472 millones, descuentos provisionados por créditos en cobranza judicial en suspenso por S/ 11 026 millones y créditos vencidos en suspenso provisionados por S/ 36 778 millones.

Los rendimientos de crédito, inversiones y rentas en suspenso del Banco de la Nación están constituidos principalmente por créditos provenientes de la cartera pesada del Ex Surmeban, la cual fue absorbida por el Banco de la Nación en setiembre de 1992, así como los intereses calculados.

- (e) El incremento en cuentas de contingencias por S/ 19 008 millones, principalmente en el MEF por S/ 18 928 millones, por las contingencias de garantías otorgadas de Reactiva, FAE Agro, Covid-19 y PAE Mype.

- (f) La disminución en swap cambiarios por S/ 18 055 millones, principalmente por la disminución de los valores nominales de las operaciones en swaps de tasas de interés por S/ 17 644 millones, el BCRP mantiene 93 operaciones con empresas bancarias siendo el nocional a favor del BCRP por S/ 2 400 millones (607 operaciones por S/ 20 045 millones al 31 de diciembre de 2022) viéndose reflejado la disminución por el vencimiento de los mismos.
- (g) El incremento de las existencias de billetes y monedas por S/ 13 414 millones, por la emisión de nuevos billetes y monedas realizada por el BCRP; asimismo, corresponde a los billetes y monedas que el BCRP mantiene en sus bóvedas y no están en circulación, se detallan a continuación:

Cuadro N° 46
Existencias de billetes y monedas
(En millones de soles)

| | 2022 | 2021 | Variación | |
|----------------|---------------|---------------|---------------|--------------|
| | | | S/ | % |
| Nuevos | 33,869 | 27,757 | 6 112 | 22.0 |
| Disponibles | 10,002 | 4,599 | 5 403 | 117.5 |
| Por clasificar | 2,374 | 972 | 1 402 | 144.2 |
| Por destruir | 619 | 142 | 477 | 335.9 |
| En tránsito | 116 | 96 | 20 | 20.8 |
| Total | 46 980 | 33 566 | 13 414 | (4.5) |

Fuente: Cuenta General de la República 2022

Elaborado por: Dirección General de Contabilidad Pública

Nota N° 31: Ingresos tributarios, neto

(a) A continuación, se presenta la composición del rubro:

Cuadro N° 47
Ingresos tributarios, neto
(En millones de soles)

| | 2022 | 2021 | Variación | |
|--|-----------------|-----------------|----------------|---------------|
| | | | S/ | % |
| Ingresos tributarios (b) | | | | |
| Impuesto a la renta | 72 078 | 57 035 | 15 043 | 26.4 |
| - Impuesto a la renta personas domiciliadas | 47 561 | 39 095 | 8 466 | 21.7 |
| - Impuesto a la renta personas no domiciliadas | 4 774 | 4 429 | 345 | 7.8 |
| - Régimen especial impuesto a la renta | 3 180 | 2 705 | 475 | 17.6 |
| - Regularización de impuesto a la renta | 16 563 | 10 806 | 5 757 | 53.3 |
| Impuesto a la propiedad | 10 688 | 9 666 | 1 022 | 10.6 |
| - Impuesto sobre la propiedad inmueble | 3 671 | 3 404 | 267 | 7.8 |
| - Impuesto sobre la propiedad no inmueble | 7 017 | 6 262 | 755 | 12.1 |
| Impuesto a la producción y consumo | 105 860 | 94 296 | 11 564 | 12.3 |
| - Impuesto general a las ventas | 87 876 | 77 535 | 10 341 | 13.3 |
| - Impuesto de promoción municipal | 4 710 | 4 083 | 627 | 15.4 |
| - Impuesto selectivo a prod. Específicos | 9 346 | 9 326 | 20 | 0.2 |
| - Impuesto a las importaciones | 3 928 | 3 352 | 576 | 17.2 |
| Otros ingresos impositivos | 6 735 | 8 281 | (1 546) | (18.7) |
| - Fraccionamiento tributario | 1 676 | 1 584 | 92 | 5.8 |
| - Multas y sanciones tributarias | 2 722 | 3 811 | (1 089) | (28.6) |
| - Otros ingresos impositivos | 2 337 | 2 886 | (549) | (19.0) |
| (-) Devoluciones, liberaciones e incent.tributarios | (26 676) | (21 176) | (5 500) | 26.0 |
| Total Ingresos Tributarios | 168 685 | 148 102 | 20 583 | 13.9 |
| Otros Ingresos tributarios | | | | |
| Contribuciones y obligaciones | 20 006 | 18 378 | 1 628 | 8.9 |
| - Contribuciones obligatorias | 1 274 | 1 202 | 72 | 6.0 |

Auditoría a la Cuenta General de la República 2022

Periodo: 1 de enero de 2022 al 31 de diciembre de 2022

| | 2022 | 2021 | Variación | |
|---|----------------|----------------|---------------|-------------|
| | | | S/ | % |
| - Aportes previsionales | 4 399 | 4 183 | 216 | 5.2 |
| - Aportaciones para prestaciones de salud | 14 042 | 12 852 | 1 190 | 9.3 |
| - Otras contribuciones | 291 | 141 | 150 | 106.4 |
| Total Otros Ingresos Tributarios | 20 006 | 18 378 | 1 628 | 8.9 |
| Sub total | 188 691 | 166 480 | 22 211 | 13.3 |
| (-) Eliminaciones | (99) | (74) | (25) | 33.8 |
| Total Neto | 188 592 | 166 406 | 22 186 | 13.3 |

Fuente: Cuenta General de la República 2022

Elaborado por: Dirección General de Contabilidad Pública

- (b) En el ejercicio fiscal 2022, la recuperación progresiva de las actividades económicas y el entorno internacional permitieron un incremento de la recaudación de tributos por S/ 22 186 millones, por conceptos principalmente de recaudación y regularización de pagos del impuesto a la renta de tercera categoría, que corresponden a las favorables cotizaciones de las materias primas y el dinamismo de las importaciones y exportaciones, estas importantes utilidades fueron resultado de la recuperación económica, el contexto de altos precios de commodities (mineros y de hidrocarburos) y la reducción de los indicadores de cumplimiento tributario; así como, al incremento de la recaudación en renta de quinta categoría, debido a incrementos en los coeficientes de pagos a cuenta empleados durante el 2022 y menores saldos a favor del contribuyente.

A nivel de componentes, se incrementaron los pagos mensuales del impuesto a la renta (+27.0% real) ante el aumento de sus coeficientes de pagos a cuenta, en tanto las regularizaciones del impuesto a la renta naturales (+19.0% real) fueron acentuados por la mayor distribución de dividendos (a accionistas y trabajadores) ante las importantes utilidades generadas en 2021. Asimismo, el IGV creció (10.2% real) impulsado por la dinámica económica y las mayores importaciones FOB. Por su parte, los ingresos no tributarios crecieron (17.3% real), ante mayores regalías y canon petrolero y gasífero (+61.7% real).

Nota N°32: Ingresos no tributarios, ventas netas y otros ingresos operacionales

- (a) A continuación, se presenta la composición del rubro:

Cuadro N° 48
Ingresos no tributarios, ventas netas y otros ingresos operacionales
(En millones de soles)

| | 2022 | 2021 | Variación | |
|---|---------------|---------------|---------------|-------------|
| | | | S/ | % |
| Venta de bienes (b) | 23 855 | 17 738 | 6 117 | 34.5 |
| Venta de derechos y tasas administrativas | 3 764 | 3 622 | 142 | 3.9 |
| Venta de servicios (c) | 27 881 | 22 890 | 4 991 | 21.8 |
| Otros ingresos operacionales | 2 096 | 3 191 | (1 095) | (34.3) |
| Sub total | 57 596 | 47 441 | 10 155 | 21.4 |
| (-) Eliminaciones | (8 323) | (7 474) | (849) | 11.4 |
| Total Neto | 49 273 | 39 967 | 9 306 | 23.3 |

Fuente: Cuenta General de la República 2022

Elaborado por: Dirección General de Contabilidad Pública

- (b) El incremento en la venta de bienes por S/ 6 117 millones, corresponde principalmente a Petroperú por S/ 4 237 millones, debido al recupero del precio internacional del crudo en el ejercicio fiscal 2022, por la mayor demanda de combustibles post pandemia, lo cual elevó el precio internacional del crudo, por ello el precio de venta promedio anual se incrementó en US\$BL 38,6 (129,9 US\$BL vs 91,3 US\$BL), esto atenuado por el menor volumen de ventas en 8 MBDC (117 MBDC vs 125 MBDC),

debido a la mayor competencia, y a que Petroperú se encuentra en la etapa de puesta en marcha progresiva del PMRT, por lo cual sus actividades de refinanciación están muy reducidas y las importaciones de productos terminados han marcado los ingresos del año.

Con la puesta en marcha del PMRT se espera elevar el volumen de producción y comercialización, rebajar costos y mejorar los márgenes de rentabilidad de la Petroperú.

- (c) El incremento en la venta de servicios por S/ 4 991 millones, corresponde principalmente a Perupetro por S/ 2 185 millones, debido al incremento de las regalías de condensado de gas natural por S/ 1 504 millones, crudo por S/ 490 millones y líquido de gas natural por S/ 191 millones; Electroperú por S/ 686 millones, por el incremento de sus ingresos provenientes de la comercialización de energía derivada del Encargo de Proinversión y de la venta a usuarios finales y Sunat - gastadora por S/ 412 millones por los servicios de recaudación de los tributos internos producto de una mayor recaudación tributaria.

Nota N°33: Ingresos financieros

- (a) A continuación, se presenta la composición del rubro:

Cuadro N° 49
Ingresos financieros
(En millones de soles)

| | 2022 | 2021 | Variación | |
|---|---------------|---------------|---------------|-------------|
| | | | S/ | % |
| Ingresos por intereses, servicios financieros y otros (b) | 12 628 | 3 284 | 9 344 | 284.5 |
| Rendimiento neto de valores | 2 161 | 1 540 | 621 | 40.3 |
| Intereses por depósitos en bancos del exterior | 980 | 177 | 803 | 453.7 |
| Ganancia por medición de instrumentos financieros y otros | 12 126 | 9 844 | 2 282 | 23.2 |
| Sub total | 27 895 | 14 845 | 13 050 | 87.9 |
| (-) Eliminaciones | (5 568) | (770) | (4 798) | 623.1 |
| Total neto | 22 327 | 14 075 | 8 252 | 58.6 |

Fuente: Cuenta General de la República 2022

Elaborado por: Dirección General de Contabilidad Pública

- (b) El incremento en ingresos por intereses, servicios financieros y otros por S/ 9 344 millones, corresponde principalmente al BCRP por S/ 4 959 millones, constituidos por intereses generados por depósitos en bancos del exterior por S/ 980 millones, valores en el exterior por S/ 620 millones e instrumentos derivados por S/ 3 415 millones, que aumentaron debido al incremento de las tasas de interés en los mercados internacionales por la reactivación de ciertas actividades.

Nota N°34: Otros ingresos

(a) A continuación, se presenta la composición del rubro:

Cuadro N° 50
Otros ingresos
 (En millones de soles)

| | 2022 | 2021 | Variación | |
|--|---------------|---------------|--------------|------------|
| | | | S/ | % |
| Renta de la propiedad real | 3 272 | 3 418 | (146) | (4.3) |
| Multas y sanciones no tributarias | 4 469 | 4 028 | 441 | 10.9 |
| Venta de edificios, terrenos, maquinaria y otros activos | 114 | 72 | 42 | 58.33 |
| Recupero de cobranza dudosa (b) | 2 500 | 5 148 | (2 648) | (51.4) |
| Recursos para pagos previsionales | 4 770 | 2 835 | 1 935 | 68.25 |
| Activos financieros | 2 500 | 3 298 | (798) | (24.2) |
| Actualización calculo actuarial | 1 069 | 134 | 935 | 697.8 |
| Ingresos diversos (c) | 16 503 | 13 286 | 3 217 | 24.2 |
| Sub total | 35 197 | 32 219 | 2 978 | 9.2 |
| (-) Eliminaciones | (5 060) | (3 954) | (1 106) | 28.0 |
| Total neto | 30 137 | 28 265 | 1 872 | 6.6 |

Fuente: Cuenta General de la República 2022

Elaborado por: Dirección General de Contabilidad Pública

- (b) La disminución en el recupero de cobranza dudosa por S/ 2 648 millones, corresponde principalmente a Sunat por S/ 2 618 millones, principalmente a la anulación de devoluciones emitidas y reversión de estimaciones calculadas en exceso de ejercicios anteriores.
- (c) El incremento en ingresos diversos por S/ 3 217 millones, corresponde principalmente al FCR por S/ 2 039 millones por un mayor reconocimiento de ingresos obtenidos por las ganancias por los activos financieros administrados en el presente ejercicio.

Nota N°35: Donaciones y transferencias recibidas

(a) A continuación, se presenta la composición del rubro:

Cuadro N° 51
Donaciones y transferencias recibidas
 (En millones de soles)

| | 2022 | 2021 | Variación | |
|--|---------------|---------------|----------------|--------------|
| | | | S/ | % |
| En efectivo | 6 230 | 5 552 | 678 | 12.2 |
| En documentos | 2 923 | 5 306 | (2 383) | (44.9) |
| En bienes | 5 318 | 4 946 | 372 | 7.5 |
| Transferencias voluntarias distintas a efectivo y bienes | 414 | 317 | 97 | 30.6 |
| Total | 14 885 | 16 121 | (1 236) | (8) |
| (-) Eliminaciones | (9 060) | (13 294) | 4 234 | (31.8) |
| Total neto | 5 825 | 2 827 | 2 998 | 106.0 |

Fuente: Cuenta General de la República 2022

Elaborado por: Dirección General de Contabilidad Pública

Nota N°36: Costo de ventas y otros costos operacionales

(a) A continuación, se presenta la composición del rubro:

Cuadro N° 52
Costo de ventas y otros costos operacionales
 (En millones de soles)

| | 2022 | 2021 | Variación | |
|--|---------------|---------------|------------|------------|
| | | | S/ | % |
| Costo de ventas bienes y servicios (b) | 35 941 | 25 711 | 10 230 | 39.8 |
| Otros gastos operativos (c) | 7 879 | 17 382 | (9 503) | (55) |
| Sub total | 43 820 | 43 093 | 727 | 1.7 |
| (-) Eliminaciones | (3 694) | (3 207) | (487) | 15.2 |
| Total neto | 40 126 | 39 886 | 240 | 0.6 |

Fuente: Cuenta General de la República 2022

Elaborado por: Dirección General de Contabilidad Pública

- (b) El incremento en el costo de venta de bienes y servicios por S/ 10 230 millones, representado principalmente por Petroperú por S/ 6 592 millones por compras de petróleo crudo y productos refinados a un mayor costo; originado por el recupero del precio internacional del crudo y por la mayor demanda en esta etapa post pandemia.
- (c) La disminución en otros gastos operativos por S/ 9 503 millones, representado principalmente por la CPMP por S/ 9 650 millones, producto de la aplicación de la nueva metodología al 31 de diciembre del 2021, la cual determinó una menor reserva técnica en el año 2022. La reserva técnica comprende las rentas en curso y primas del Decreto Ley N° 19846 y fondos de primas del Decreto Legislativo N° 1133.

Nota N°37: Gastos de personal

(a) A continuación, se presenta la composición del rubro:

Cuadro N° 53
Gastos de personal
 (En millones de soles)

| | 2022 | 2021 | Variación | |
|--|----------------|---------------|---------------|-------------|
| | | | S/ | % |
| Obligaciones previsionales (b) | 60 654 | 12 551 | 48 103 | 383.3 |
| Gastos de personal (c) | 78 869 | 70 369 | 8 500 | 12.1 |
| Seguridad y previsión social | 5 215 | 4 225 | 990 | 23.4 |
| Asistencia social en pensiones e indemnizaciones | 150 | 153 | (3) | (2.0) |
| Bienes de asistencia social | 997 | 1 657 | (660) | (39.8) |
| Otros | 684 | 608 | 76 | 12.5 |
| Total | 146 569 | 89 563 | 57 006 | 63.6 |

Fuente: Cuenta General de la República 2022

Elaborado por: Dirección General de Contabilidad Pública

- (b) El incremento en obligaciones previsionales por S/ 48 103 millones, representado principalmente por la ONP S/ 42 765 millones, debido a la actualización del cálculo actuarial del Decreto ley N° 19990, originado principalmente por el incremento de la remuneración mínima vital (RMV) de S/ 930 a S/ 1 025 a partir del 1 de mayo de 2022 y al cambio de la Tasa de Interés Técnica Anual (TITA) que se redujo a 4.41%.

- (c) El Incremento en Gastos de Personal en S/ 8 500 millones, representado principalmente por el incremento en compensación por tiempo de servicios por S/ 6 572 millones, comprendido por el Minedu por S/ 2 055 millones debido la actualización de la remuneración íntegra mensual (RIM), la aplicación de la Ley N° 31451 que modifica el artículo 53 y 63 de la Ley 29944 "Ley de Reforma Magisterial", que establece que recibirán por CTS el 100% de su RIM y que antes era sólo el 14% de su RIM; y, por la incorporación del incentivo de Cafae al cálculo de CTS del personal administrativo en cumplimiento a la Ley 31585.

Nota N°38: Gastos de bienes y servicios

- (a) A continuación, se presenta la composición del rubro:

Cuadro N° 54
Gastos de bienes y servicios
 (En millones de soles)

| | 2022 | 2021 | Variación | |
|---|---------------|---------------|--------------|-------------|
| | | | S/ | % |
| Bienes | 14 573 | 11 957 | 2 616 | 21.9 |
| Suministros Médicos (b) | 8 269 | 6 434 | 1 835 | 28.5 |
| Combustibles, carburantes, lubricantes y afines | 1 403 | 1 064 | 339 | 31.9 |
| Materiales y útiles | 1 353 | 1 255 | 98 | 7.8 |
| Otros bienes y suministros | 3 548 | 3 204 | 344 | 10.7 |
| Servicios | 31 608 | 30 066 | 1 542 | 5.1 |
| Servicios profesionales y técnicos (c) | 17 357 | 16 140 | 1 217 | 7.5 |
| Servicios básicos, de mantenimiento y afines | 9 895 | 10 129 | (234) | (2.3) |
| Otros servicios | 4 356 | 3 797 | 559 | 14.7 |
| Sub total | 46 181 | 42 023 | 4 158 | 9.9 |
| (-) Eliminaciones | (1 641) | (1 462) | (179) | 12.2 |
| Total neto | 44 540 | 40 561 | 3 979 | 9.8 |

Fuente: Cuenta General de la República 2022

Elaborado por: Dirección General de Contabilidad Pública

- (b) El incremento en consumo de suministros médicos por S/ 1 835 millones, se debe principalmente al incremento de compras de vacunas por S/ 1 841 millones para atender la asistencia regular de pacientes y efectuar campañas de vacunación en los establecimientos de salud y espacios públicos para atender y contrarrestar la emergencia sanitaria Covid-19 e influenza, representado principalmente por el Minsa por S/ 497 millones.
- (c) El incremento en servicios profesionales y técnicos por S/ 1 217 millones, principalmente por el incremento de locación de servicios por S/ 1 561 millones. Comprende principalmente al Minedu con un incremento S/ 219 millones para atender las actividades de organización, coordinación y ejecución de evaluación, en el marco del concurso público de ingreso a la carrera pública magisterial 2022 y la Onpe con S/ 108 millones para llevar a cabo los procesos electorales, elecciones internas 2022, elecciones regionales municipales 2022 y segunda elección regional 2022.

Nota N° 39: Gastos administrativos

(a) A continuación, se presenta la composición del rubro:

Cuadro N° 55
Gastos administrativos
 (En millones de soles)

| | 2022 | 2021 | Variación | |
|---|---------------|---------------|------------|------------|
| | | | S/ | % |
| Gastos de personal y directorio | 5 947 | 5 433 | 514 | 9.5 |
| Otros gastos de gestión | 1 559 | 1 284 | 275 | 21.4 |
| Gastos de servicios a terceros | 1 548 | 1 424 | 124 | 8.7 |
| Otras provisiones | 1 173 | 1 401 | (228) | (16.3) |
| Valuación y deterior de activos y provisiones | 467 | 273 | 194 | 71.1 |
| Gastos por tributos | 273 | 254 | 19 | 7.5 |
| Gastos de suministros diversos | 114 | 104 | 10 | 9.6 |
| Sub total | 11 081 | 10 173 | 908 | 8.9 |
| (-) Eliminaciones | (254) | (249) | (5) | 2.0 |
| Total neto | 10 827 | 9 924 | 903 | 9.1 |

Fuente: Cuenta General de la República 2022

Elaborado por: Dirección General de Contabilidad Pública

Nota N° 40: Gastos de venta

(a) A continuación, se presenta la composición del rubro:

Cuadro N° 56
Gastos de venta
 (En millones de soles)

| | 2022 | 2021 | Variación | |
|----------------------------|--------------|--------------|------------|-------------|
| | | | S/ | % |
| Servicios a terceros | 454 | 402 | 52 | 12.9 |
| Gastos de personal | 325 | 289 | 36 | 12.5 |
| Gastos de ventas de bienes | 242 | 189 | 53 | 28. |
| Otros | 239 | 217 | 22 | 10.1 |
| Tributos | 158 | 136 | 22 | 16.2 |
| Consumo de suministros | 48 | 40 | 8 | 20.0 |
| Gastos diversos de gestión | 41 | 44 | (3) | (6.8) |
| Sub total | 1 507 | 1 317 | 190 | 14.4 |
| (-) Eliminaciones | (62) | (61) | (1) | 1.6 |
| Total neto | 1 445 | 1 256 | 189 | 15.0 |

Fuente: Cuenta General de la República 2021

Elaborado por: Dirección General de Contabilidad Pública

Nota N° 41: Gastos financieros

(a) A continuación, se presenta la composición del rubro:

Cuadro N° 57
Gastos financieros
(En millones de soles)

| | 2022 | 2021 | Variación | |
|---|---------------|---------------|---------------|-------------|
| | | | S/ | % |
| Gastos por intereses, servicios financieros y otros (b) | 17 442 | 7 341 | 10 101 | 137.6 |
| Intereses de la deuda interna y externa (c) | 15 198 | 13 215 | 1 983 | 15.0 |
| Comisiones y otros gastos de la deuda | 506 | 365 | 141 | 38.6 |
| Sub total | 33 146 | 20 921 | 12 225 | 58.4 |
| (-) Eliminaciones | (5 728) | (1 007) | (4 721) | 468.8 |
| Total neto | 27 418 | 19 914 | 7 504 | 37.7 |

Fuente: Cuenta General de la República 2022

Elaborado por: Dirección General de Contabilidad Pública

- (b) El incremento en gastos por intereses, servicios financieros y otros por S/ 10 101 millones, representado principalmente por el BCRP por S/ 7 907 millones, debido a una mayor emisión de Certificados Depósitos a Tasa Variable (CDV) y por la subida progresiva de la tasa de interés de referencia del BCRP respecto al mínimo histórico mantenido a inicios del ejercicio 2021 para enfrentar los efectos de la pandemia Covid-19.
- (c) El incremento en intereses de la deuda interna y externa por S/ 1 983 millones, representado principalmente por el MEF por S/ 1 788 millones, debido a la atención del servicio de la deuda pública interna y externa durante el ejercicio 2022.

Nota N° 42: Transferencias, subsidios y subvenciones sociales otorgadas

(a) A continuación se presenta la composición del rubro:

Cuadro N° 58
Transferencias, subsidios y subvenciones sociales otorgadas
(En millones de soles)

| | 2022 | 2021 | Variación | |
|--|---------------|---------------|----------------|---------------|
| | | | S/ | % |
| Subvenciones financieras (b) | 8 137 | 14 437 | (6 300) | (43.6) |
| Transferencias corrientes a instituciones sin fines de lucro | 3 385 | 3 555 | (170) | (4.8) |
| A las empresas públicas y privadas | 324 | 283 | 41 | 14.5 |
| Subvenciones en bienes | 4 | 3 | 1 | 33.3 |
| Subvenciones en servicios | 4 | 4 | - | - |
| Total | 11 854 | 18 282 | (6 428) | (35.2) |

Fuente: Cuenta General de la República 2022

Elaborado por: Dirección General de Contabilidad Pública

- (b) La disminución de las subvenciones financieras por S/ 6 300 millones, corresponde principalmente al Ministerio de Desarrollo e Inclusión Social (en adelante Midis) por S/ 6 141 millones, debido a que en el ejercicio fiscal 2021 se otorgaron bonos o subsidios monetarios a favor de los beneficiarios de escasos recursos económicos, a consecuencia de la pandemia Covid-19, los cuales no fueron otorgados en el ejercicio fiscal 2022.

Nota N° 43: Donaciones y transferencias otorgadas

(a) A continuación se presenta la composición del rubro:

Cuadro N° 59
Donaciones y transferencias otorgadas
 (En millones de soles)

| | 2022 | 2021 | Variación | |
|-------------------|---------------|---------------|----------------|---------------|
| | | | S/ | % |
| En Bienes | 6 110 | 5 862 | 248 | 4.2 |
| En Efectivo | 10 006 | 10 121 | (115) | (1.1) |
| En Documentos | 864 | 5 334 | (4 470) | (83.8) |
| Total | 16 980 | 21 317 | (4 337) | (20.3) |
| (-) Eliminaciones | (12 018) | (16 058) | 4 040 | (25.2) |
| Total neto | 4 962 | 5 259 | (297) | (5.6) |

Fuente: Cuenta General de la República 2022

Elaborado por: Dirección General de Contabilidad Pública

Nota N°44: Estimaciones y provisiones del ejercicio

(a) A continuación se presenta la composición del rubro:

Cuadro N° 60
Estimaciones y provisiones del ejercicio
 (En millones de soles)

| | 2022 | 2021 | Variación | |
|--|---------------|---------------|--------------|------------|
| | | | S/ | % |
| Depreciación de edificios y estructuras | 5 431 | 4 504 | 927 | 20.6 |
| Estimaciones de cobranza dudosa y reclamaciones | 10 615 | 9 775 | 840 | 8.6 |
| Sentencias judiciales, laudos arbitrales y otros | 4 495 | 4 250 | 245 | 5.8 |
| Amortización y agotamiento | 147 | 159 | (12) | (7.5) |
| Depreciación de vehículos, maquinaria y otros | 3 335 | 3 348 | (13) | (4) |
| Otros | 3 519 | 3 926 | (407) | (10.4) |
| Total | 27 542 | 25 962 | 1 580 | 6.1 |

Fuente: Cuenta General de la República 2022

Elaborado por: Dirección General de Contabilidad Pública

Nota N°45: Otros Gastos

(a) A continuación se presenta la composición del rubro:

Cuadro N° 61
Otros Gastos
 (En millones de soles)

| | 2022 | 2021 | Variación | |
|---|---------------|---------------|--------------|-------------|
| | | | S/ | % |
| Otros gastos diversos | 7 594 | 5 664 | 1 929 | 34.1 |
| Baja de bienes | 974 | 348 | 626 | 179.9 |
| Pago de impuestos, derechos administrativos y multas | 174 | 157 | 17 | 10.8 |
| Bienes no depreciables y otros activos no financieros | 20 | 41 | (21) | (51.2) |
| Estudios y proyectos e inversiones intangibles | 586 | 710 | (124) | (17.5) |
| Gastos por fondos del FCR | 3 514 | 4 363 | (849) | (19.5) |
| Sub total | 12 861 | 11 283 | 1 578 | 14.0 |
| (-) Eliminaciones | (4 714) | (3 522) | (1 192) | 33.8 |
| Total neto | 8 147 | 7 761 | 386 | 5.0 |

Fuente: Cuenta General de la República 2022

Elaborado por: Dirección General de Contabilidad Pública

Nota N°46: Ganancia (pérdida) por diferencia de cambio, neta

(a) A continuación se presenta la composición del rubro:

Cuadro N° 62
Ganancia (pérdida) por diferencia de cambio, neta
 (En millones de soles)

| Conceptos | 2022 | 2021 | Variación | |
|---------------------------------------|--------------|----------------|---------------|----------------|
| | | | S/ | % |
| Ganancia por diferencia de cambio (b) | 33 574 | 15 557 | 18 017 | 115.8 |
| Pérdida por diferencia de cambio (c) | (27 906) | (23 364) | (4 543) | 19.4 |
| Total | 5 668 | (7 807) | 13 475 | (172.6) |

Fuente: Cuenta General de la República 2022

Elaborado por: Dirección General de Contabilidad Pública

- (b) El incremento en ganancia por diferencia de cambio por S/ 18 017 millones, corresponde principalmente al MEF por S/ 17 926 millones, originada por la diferencia de cambio de la moneda extranjera de sus cuentas por pagar, bonos por pagar del Tesoro, debido a la apreciación del Sol frente al dólar americano.
- (c) El incremento en pérdida por diferencia de cambio por S/ 4 543 millones, corresponde principalmente a:
- MEF por S/ 1 919 millones, por la suscripción de acciones pendientes de pago por S/ 1 410 millones.
 - FCR por S/ 1 161 millones, corresponde a la pérdida por diferencia de cambio originada por la actualización y la cancelación de bonos, inversiones mantenidas en moneda extranjera, tales como depósitos a plazos, cuentas corrientes, cuentas de ahorro, fondo de inversión, fondos mutuos, portafolios de inversiones supervisadas por el Fondo Latinoamericano de Reservas (FLAR) y los portafolios administrados por el Mercado Integrado Latinoamericano (MILA), entre otros.

Nota N°47: Otros componentes del resultado integral

(a) A continuación se presenta la composición del rubro:

Cuadro N° 63
Otros componentes del resultado integral
 (En millones de soles)

| Conceptos | 2021 | 2020 | Variación | |
|--|----------------|----------------|----------------|-------------|
| | | | S/ | % |
| Otros componentes del resultado integral | (6 048) | (3 040) | (3 008) | 98.9 |
| Total | (6 048) | (3 040) | (3 008) | 98.9 |

Fuente: Cuenta General de la República 2022

Elaborado por: Dirección General de Contabilidad Pública

- (b) La disminución neta en otros componentes del resultado integral por S/ 3 008 millones, corresponde a:
- La disminución en BCRP por S/ 3 276 millones, principalmente por la fluctuación de precios a valor de mercado de los instrumentos financieros adquiridos, tanto en las inversiones financieras (valores de entidades internacionales) como en los valores en moneda extranjera del Tesoro Público.
 - El incremento en Empresas Públicas por S/ 179 millones, principalmente en el Banco de la Nación producto de la baja cotización de los bonos que mantienen en cartera al 31 de diciembre 2022.

Nota N°48: Eventos Subsecuentes

A continuación, se describen los hechos más relevantes suscitados entre el 01 de enero de 2023 y el 30 de abril de 2023:

(a) Medidas económicas para impulsar la economía del país

Con posterioridad al 31 de diciembre 2022 y hasta el 30 de abril de 2023, se han presentado diversos conflictos sociales y fenómenos climatológicos que han afectado la dinámica de la actividad económica. En este contexto, para contrarrestar los efectos adversos e impulsar la reactivación de la economía, desde el Gobierno se han implementado medidas en el marco del plan Con Punche Perú y medidas para la atención a la emergencia climática. Así, el Gobierno lanzó el plan Con Punche Perú, el cual cuenta con un conjunto de medidas, agrupadas en tres ejes (reactivación de la economía familiar, reactivación regional y reactivación sectorial), con un alto componente social y productivo de rápida implementación. Este plan se enfocó en la reactivación económica a nivel de regiones, de sectores económicos y con atención a la población más vulnerables sobre todo de las zonas con alta conflictividad social. Los recursos asignados ascendieron a S/ 3 458 millones.

De forma complementaria, el 22 abril de 2023 se aprobó la Ley N° 31728 Ley que Aprueba el Crédito Suplementario para el financiamiento de medidas en el marco del plan Con Punche Perú y medidas para la atención de la emergencia climática. Los recursos del crédito suplementario ascienden a S/ 8 232 millones, los cuales permitirán el financiamiento de medidas del plan Con Punche Perú por S/ 4 398 millones y S/ 3 834 millones para atender la demanda de recursos a causa de las emergencias por lluvias y para medidas adicionales. Los mayores esfuerzos del Gobierno están orientados a la reactivación de la economía y respaldar su recuperación, así como atender otras medidas urgentes en particular en las zonas afectadas por la emergencia climática.

Gráfico N° 1
Medidas de reactivación económica y atención a la emergencia



Fuente: Informe de Actualización de Proyecciones Macroeconómicas 2023-2026

Las medidas económicas contenidas en el plan serán implementadas en el primer semestre de 2023 y se agrupan, en los tres ejes antes mencionados:

- Reactivación de la economía familiar, vinculada a la entrega de forma excepcional de una subvención extraordinaria para beneficiarios de los programas Juntos, Pensión 65 y Contigo, con bonos entre S/ 200 y S/ 300 y que han permitido mitigar los efectos de la inflación sobre la canasta de alimentos de aproximadamente 1,4 millones de personas. Asimismo, se busca el fortalecimiento de las ollas comunes, que beneficiaría a 224 mil personas usuarias de este programa a través de 3 355 ollas comunes. Así, como parte de esta medida, se ha facultado a Qali Warma a utilizar su modelo de compras para la adquisición de alimentos para las ollas comunes, haciendo más rápido el proceso para la obtención de alimentos orientados a estas organizaciones. En esa misma línea, se ha aprobado el financiamiento para impulsar el programa de masificación de gas natural, esperando lograr 110 mil nuevas conexiones de este servicio en el corto plazo, entre otros. Asimismo, se destinó S/ 1 000 millones para reducir la deuda social del Estado, lo que beneficiará a más 120 mil acreedores, la mayoría de los cuales pertenecen al magisterio.
- Reactivación regional, para impulsar la actividad económica de las regiones postergadas y afectadas por los problemas coyunturales. Así, se han implementado medidas como el acompañamiento a los nuevos equipos de gestión de los gobiernos locales y regionales, quienes estarán conformados por 75 técnicos a nivel nacional a fin de brindar asistencia técnica a los equipos de las nuevas autoridades regionales. Asimismo, se ha aprobado la ampliación de opciones de financiamiento para gerentes Servir, y el impulso al FIDT 2023 para municipalidades. En esa misma línea, para fortalecer el desarrollo de las inversiones se han planteado medidas como el desarrollo de un programa de financiamiento de inversiones de rápida ejecución, para lo cual se ha identificado una cartera de más de 400 inversiones de optimización, ampliación marginal, rehabilitación y reposición (IOARR). Asimismo, a fin de reducir las brechas de infraestructura social que aún persisten, se destinarán recursos adicionales para intervenciones prioritarias. Además, se impulsará la reactivación de proyectos emblemáticos como Chavimochic y el impulso en la ejecución de Majes Siguanas II, proyectos que entre ambos comprenden inversiones por más de US\$ 1 300 millones. Estos proyectos traerán enormes beneficios para las regiones donde se desarrollarán.
- Reactivación sectorial, asociada al impulso de sectores con alto potencial de crecimiento, para lo cual ya se han aprobado la ampliación, hasta el 30 de junio del año 2023, del plazo máximo de acogimiento para las reprogramaciones de los créditos otorgados mediante el Programa de Garantía del Gobierno Nacional para la Continuidad en la Cadena de Pagos - Reactiva Perú y del Fondo de Apoyo Empresarial al Sector Turismo - FAE Turismo; así como para el otorgamiento de créditos a través del Fondo de Apoyo Empresarial al sector Textil y Confección - FAE-Textco. Además, de la liberación temporal de las cuentas de detracción y prórroga de las obligaciones tributarias a las MYPE. Asimismo, se han planteado medidas para impulsar el sector Turismo y Agro, las cuales están contenidas en el plan Con Punche para estos sectores.

En el marco del plan Con Punche Perú, se lanzó el plan Con Punche Productivo, el plan Con Punche Perú Turismo y el plan Con Punche Perú Agro. En el caso del plan Con Punche Productivo, está orientado al financiamiento de una serie de compras públicas que serán claves en la reactivación de sectores como textiles, confecciones y otros. Con Punche Productivo contempla medidas de reactivación ejecutables en el corto plazo y con impacto directo en los emprendedores, micro y pequeñas empresas.

Por su parte, el plan con Punche Perú Turismo, busca impulsar este sector a través de la implementación de medidas agrupadas en tres ejes: i) medidas de alivio financiero y tributario para las empresas; ii) mejora de infraestructura y seguridad turística; y, iii) fortalecimiento y promoción del turismo. Se trata de medidas no solo para promover el turismo interno sino también para atraer a turistas extranjeros. También, se lanzó el plan Con Punche Perú Agro, el cual contiene medidas para una mejor y mayor gestión de agua, incrementar la eficiencia de los servicios para el sector y aumentar la competitividad al agricultor para así empoderarlo. Las medidas del Plan comprenden mantenimiento de infraestructura de riego y la rehabilitación de canales de riego a nivel nacional, así como de la rehabilitación y reposición de infraestructura natural, entre otros.

(b) Medidas orientadas a la emergencia climática

En lo correspondiente a las medidas que ayuden a contrarrestar los efectos adversos de los eventos climáticos, éstas se han agrupado en tres ejes:

- Atención inmediata a la emergencia, la que se vincula con la inyección de liquidez para financiar el mantenimiento y consolidación de cauces, defensas ribereñas, canales y drenajes. De igual forma, se están orientando gastos para brindar ayuda humanitaria a los damnificados y transporte de bienes de primera necesidad. En esa misma línea, se han dictado medidas para la mitigación de enfermedades y atención de salud de los damnificados, entre otros;
- Prevención de riesgos, protección y resiliencia de infraestructura, asociada al financiamiento de obras preventivas y correctivas de inversión pública como carreteras, puentes, colegios, establecimientos de salud, entre otros. También, se han perfeccionado los procesos de urbanización, saneamiento físico-legal, titulación y consolidación de los derechos de propiedad, la creación de equipos de respuesta rápida para la gestión de los fenómenos climatológicos;
- Recuperación de la capacidad productiva, que fomentarán medidas para atender el déficit de vivienda con la implementación de un paquete de vivienda social y el aumento del Bono Familiar Habitacional. Asimismo, se impulsará la recuperación económica de las MYPE a través de asignaciones al Fondo Crecer, fortalecimiento patrimonial de las Cajas Municipales, programas de liquidez para microfinancieras, flexibilización de reprogramaciones Reactiva Perú a sectores y zonas más afectadas, entre otros.

(c) Sentencia emitida por el Tribunal Constitucional en relación a los intereses moratorios aplicados por la Sunat

De otra parte, a inicios del mes de febrero de 2023 el Tribunal Constitucional (TC) emitió la Sentencia 10/2023, recaído en el Expediente 03525-2021-PA/TC en un proceso de amparo que alegaba la violación del derecho al plazo razonable para resolver. En el cual se establece que es inconstitucional el cobro de intereses moratorios generados luego de vencido el plazo legal para resolver un recurso tributario. Los principales efectos que trae la decisión de TC son los siguientes:

- Lo resuelto por el TC en esta sentencia tiene por primer efecto directo eliminar, condonar parte de intereses moratorios de las deudas tributarias (la parte de intereses moratorios generados durante el plazo tomado en exceso para resolver). En este caso, entonces, por mérito de una sentencia y no por ley, sin requisitos ni condiciones, se han rebajado deudas tributarias en litigio, la mayoría no pagadas. Esa condonación o amnistía tributaria, según estimaciones de la SUNAT, equivale a 12 mil millones de soles.

- Otro efecto directo de lo decidido por el TC es la extensión de la conclusión que adopta el cobro de intereses moratorios por el exceso de plazo legal incurrido por el Poder Judicial, en los procesos contenciosos administrativos en que los contribuyentes discutan los cobros tributarios. Este aspecto no se encuentra regulado en ninguna de las modificaciones legales (Decreto Legislativo 981 del 2007) y Ley 30230 del 2014); pues se trata de un Poder del Estado autónomo, distinto del Ejecutivo.

(d) Resolución de la demanda de inconstitucionalidad del Poder Ejecutivo contra el Congreso de la República sobre devolución a los Fonavistas

Asimismo, en el mes de marzo 2023 el Pleno del Tribunal Constitucional, por mayoría, resolvió la demanda de inconstitucionalidad planteada por el Poder Ejecutivo contra el Congreso de la República, en la que cuestionaba la Ley 31173, que garantiza el cumplimiento de la Ley 29625, sobre devolución de dinero del Fonavi a los trabajadores. El TC declaró fundada en parte la demanda de inconstitucionalidad y exhortó al Poder Ejecutivo y al Congreso de la República para que, en estricta cooperación en el ámbito de sus respectivas competencias, implementen todas aquellas medidas que permitan continuar con el proceso de devolución de los aportes a los contribuyentes al Fonavi. Lo principales fundamentos de la decisión fueron los siguientes:

- Fondo de contingencia: Para el TC, las reservas de contingencia, relativas al Sistema Nacional de Presupuesto Público, corresponden ser administradas por el Poder Ejecutivo, ya que dicha entidad cuenta con los conocimientos técnicos requeridos para determinar la forma en que debe operar su uso. Evidentemente, el que estos fondos puedan ser administrados por un órgano ajeno puede afectar la forma en que este poder del Estado decide administrar la hacienda pública.
- Devolución de los aportes efectivamente realizados por el trabajador: El TC, en anterior oportunidad y en esta, decretó que debe devolverse el total actualizado de los aportes que fueron descontados a los trabajadores; y que la actualización del valor de las contribuciones se llevará a cabo aplicando la tasa de interés legal efectiva vigente durante todo el período comprendido desde junio de 1979 hasta el día y mes que se efectúe la liquidación de la cuenta individual.
- Para el cálculo se considera si se obtuvo algún beneficio, sea directo o indirecto: El TC entiende que el objetivo perseguido por esta disposición legal es que a los fonavistas se les devuelva la totalidad de los aportes realizados en su oportunidad al Fonavi; sin posibilidad de que un grupo de fonavistas perciba doble beneficio, colocándolos en situación de privilegio frente a aquellas otras personas que a la fecha no resultaron favorecidas con ningún tipo de devolución, directa ni indirecta.
- Equilibrio presupuestal: El TC señaló que la concurrencia del Poder Ejecutivo en la adopción de medidas que generan gasto público se relaciona con la necesidad de evitar un desbalance en el equilibrio presupuestal y la norma constitucional que establece que los representantes ante el Congreso no tienen iniciativa para crear ni aumentar gastos públicos.

(e) Clasificación en el grado de inversión a Petroperú

En marzo de 2023, la firma clasificadora internacional Fitch Ratings, retira la vigilancia negativa a Petroperú, y obtuvo el consentimiento de los tenedores de bonos para evitar un evento de incumplimiento. Asimismo, mantiene la calificación en "BB+" como emisor de deuda de largo plazo en moneda local y extranjera, y finalmente asigna la perspectiva de calificación negativa por el vínculo con la calidad crediticia y perspectiva del país.

(f) Bono de reconocimiento para ex afiliados y afiliados del Sistema Nacional de Pensiones

Por su parte, el Congreso de la República, con fecha 27 de abril publicó la Ley N° 31729 la cual tiene por objeto actualizar el Bono de Reconocimiento a los ex afiliados y afiliados del Sistema Nacional del Pensiones que hayan decidido o decidan migrar al Sistema Privado de Pensiones y la modificación del artículo 12 del Decreto Ley 25897, que crea el Sistema Privado de Administración de Fondos de Pensiones. El costo de la medida se estima en alrededor a los S/ 40 000 millones en valor presente y para el primer año de implementación de la Ley, el costo estimado bordearía los S/ 6 500 millones.

Al 31 de diciembre de 2022, estos eventos no fueron reconocidos en los libros contables de las entidades y empresas públicas por no estar en su mayoría relacionados a hechos acontecidos con anterioridad a la fecha de cierre; y, en aquellos casos donde el hecho surgió antes de la fecha de cierre, no se ha efectuado su contabilización por no presentar una estimación contable a la fecha de esta Cuenta General.

2. AUDITORIA FINANCIERA A LA INFORMACIÓN PRESUPUESTARIA

INFORME DE LOS AUDITORES INDEPENDIENTES

**Al señor Ministro de Estado
Ministerio de Economía y Finanzas**

Opinión

Hemos auditado los estados presupuestarios consolidados adjuntos de las entidades del Sector Público, que comprenden el Marco Legal del Presupuesto de Ingresos y Gastos, Estado de Programación y Ejecución de Ingresos y Gastos, Clasificación Económica de Ingresos y Gastos, Clasificación Funcional del Gasto y Clasificación Geográfica del Gasto, Estado de Fuentes y Uso de Fondos y el Estado Presupuestario del Sector Público Financiero y Sector Público No Financiero, por el año terminado el 31 de diciembre de 2022 y las notas explicativas.

En nuestra opinión, los estados presupuestarios consolidados adjuntos de las entidades del Sector Público (**Apéndice N° 5**), presentan razonablemente en todos los aspectos materiales la información presupuestaria del periodo comprendido entre el 1 de enero y 31 de diciembre de 2022, de acuerdo con las normas legales vigentes que les son aplicables y de conformidad con los principios y políticas presupuestales descritos en la Nota N° 2.

Fundamento para la Opinión

Efectuamos nuestra auditoría de conformidad con Normas Internacionales de Auditoría (NIA) aprobadas para su aplicación en Perú por la Junta de Decanos de Colegios de Contadores Públicos del Perú, Normas Generales de Control Gubernamental (NGCG), la Directiva N° 004-2022-CG/VCSCG y el Manual de Auditoría Financiera Gubernamental, aprobados por Resolución de Contraloría N° 031-2022-CG. Nuestras responsabilidades de acuerdo con esas normas se describen con más detalle en la sección Responsabilidades del Auditor con relación a la Auditoría de los Estados Presupuestarios Consolidados de nuestro informe.

Somos independientes de la Entidad de conformidad con el Código de Ética para Profesionales de la Contabilidad del Consejo de Normas Internacionales de Ética para Contadores (Código de Ética del IESBA) junto con los requisitos éticos que son relevantes para nuestra auditoría de los estados presupuestarios consolidados en Perú, y hemos cumplido con nuestras otras responsabilidades de ética de conformidad con estos requisitos. Consideramos que la evidencia de auditoría que hemos obtenido es suficiente y apropiada para fundamentar nuestra opinión.

Otro Asunto

Los estados presupuestarios consolidados de las entidades del Sector Público por el año terminado el 31 de diciembre de 2021, fueron auditados por esta Entidad Fiscalizadora Superior expresando una opinión sin salvedades sobre dichos estados presupuestarios consolidados el 8 de agosto de 2022.

Responsabilidad de la Dirección General de Contabilidad Pública sobre los estados presupuestarios consolidados

La Dirección General de Contabilidad Pública del Ministerio de Economía y Finanzas es responsable de la preparación y presentación razonable de los estados presupuestarios consolidados de acuerdo con las normas legales vigentes y aplicables al sector gubernamental en el Perú de conformidad con los principios y políticas presupuestales descritos en la Nota N° 2.

En la preparación de los estados presupuestarios consolidados, la Dirección General de Contabilidad Pública es responsable de evaluar la capacidad de la Entidad de continuar como entidad en funcionamiento, revelando, según corresponda, los asuntos relacionados con la entidad en funcionamiento y utilizando el principio contable de entidad en funcionamiento, a menos que la administración tenga la intención de liquidar la Dirección General de Contabilidad Pública, cesar sus operaciones, o no tenga otra alternativa realista.

Los encargados de la Dirección General de Contabilidad Pública son responsables de supervisar el proceso de información presupuestaria consolidada del Sector Público.

Responsabilidad del Auditor con relación a la Auditoría de los Estados Presupuestarios

Nuestros objetivos son obtener una seguridad razonable de que los estados presupuestarios consolidados en su conjunto están libres de incorrecciones materiales, ya sea debido a fraude o error, y emitir un informe de auditoría que contenga nuestra opinión. Seguridad razonable es un alto nivel de seguridad, pero no garantiza que una auditoría realizada de conformidad con las NIA aprobadas para su aplicación en Perú, Normas Generales de Control Gubernamental (NGCG), la Directiva y el Manual de Auditoría Financiera Gubernamental, siempre detecte una incorrección material cuando este exista. Las incorrecciones pueden deberse a fraude o error y son considerados materiales si, individualmente o en conjunto, podrían razonablemente influir en las decisiones económicas que los usuarios toman basándose en los estados presupuestarios consolidados.

Como parte de una auditoría de conformidad con las NIA aprobadas para su aplicación en Perú por la Junta de Decanos de Colegios de Contadores Públicos del Perú, Normas Generales de Control Gubernamental (NGCG), la Directiva y el Manual de Auditoría Financiera Gubernamental, aplicamos nuestro juicio profesional y mantenemos escepticismo profesional durante toda la auditoría. Nosotros también:

- Identificamos y evaluamos los riesgos de incorrección material en los estados presupuestarios consolidados, debido a fraude o error, diseñamos y aplicamos procedimientos de auditoría para responder a dichos riesgos y obtenemos evidencia de auditoría suficiente y adecuada para proporcionar una base para nuestra opinión. El riesgo de no detectar una incorrección material debido a fraude es más elevado que en el caso de una incorrección material debida a error, ya que el fraude puede implicar colusión, falsificación, omisiones deliberadas, manifestaciones intencionadamente erróneas o la elusión del control interno.
- Obtuvimos conocimiento del control interno relevante para la auditoría con el fin de diseñar procedimientos de auditoría que sean adecuados en función de las circunstancias y no con la finalidad de expresar una opinión sobre la eficacia del control interno de la Dirección General de Contabilidad Pública.

- Evaluamos la presentación general, la estructura y el contenido de los estados presupuestarios consolidados, incluida la información revelada, y si los estados presupuestarios consolidados representan las transacciones y hechos subyacentes de un modo que logran la presentación razonable.

Consideramos que la evidencia de auditoría que hemos obtenido proporciona una base suficiente y apropiada para nuestra opinión de auditoría.

Lima, Perú,
7 de agosto de 2023
Refrendado por:



David Márquez Condorena
Contador Público Colegiado
Matrícula N° 4221

Cuadro N° 64
Marco legal del Presupuesto del Sector Público
Ejercicio Fiscal 2022 y 2021
(En millones de soles)

| Concepto | Ingresos | | | | |
|---|----------|----------------|---------|---------|----------------------|
| | 2022 | | | 2021 | Variación (%) PIM |
| | PIA | Modificaciones | PIM | PIM | |
| Ingresos corrientes | 204 040 | 15 152 | 219 192 | 187 904 | 16.7 |
| Impuestos y contribuciones obligatorias | 118 976 | 9 873 | 128 849 | 110 331 | 16.8 |
| Contribuciones sociales | 16 790 | 692 | 17 482 | 16 337 | 7.0 |
| Venta de bienes y servicios y derechos admin. | 49 973 | 1 432 | 51 405 | 42 000 | 22.4 |
| Otros ingresos | 18 301 | 3 155 | 21 456 | 19 236 | 11.5 |
| Ingresos de capital | 1 179 | (646) | 533 | 6 452 | (91.7) |
| Venta de activos no financieros | 118 | 55 | 173 | 148 | 16.9 |
| Venta de activos financieros | 1 061 | (701) | 360 | 6 304 | (94.3) |
| Transferencias | 19 105 | 13 602 | 32 707 | 22 881 | 42.9 |
| Donaciones y transferencias | 19 042 | 13 530 | 32 572 | 22 717 | 43.4 |
| Otros ingresos | 63 | 72 | 135 | 164 | (17.7) |
| Financiamiento | 55 750 | 29 329 | 85 079 | 97 007 | (12.3) |
| Endeudamiento | 45 305 | 10 701 | 56 006 | 76 349 | (26.6) |
| Saldos de balance | 10 445 | 18 628 | 29 073 | 20 658 | 40.7 |
| Total | 280 074 | 57 437 | 337 511 | 314 244 | 7.4 |

| Concepto | Gastos | | | | |
|---------------------------------------|---------|----------------|---------|---------|----------------------|
| | 2022 | | | 2021 | Variación (%) PIM |
| | PIA | Modificaciones | PIM | PIM | |
| Gastos corrientes | 189 196 | 25 988 | 215 184 | 206 316 | 4.3 |
| Reservas de Contingencia | 6 173 | (4 977) | 1 196 | 469 | 155.0 |
| Personal y obligaciones sociales | 63 136 | 2 471 | 65 607 | 62 851 | 4.4 |
| Pensiones y otras prestaciones | 18 509 | 708 | 19 217 | 19 008 | 1.1 |
| Bienes y servicios | 81 865 | 19 559 | 101 424 | 92 953 | 9.1 |
| Donaciones y transferencias | 6 124 | (1 105) | 5 019 | 4 756 | 5.5 |
| Otros gastos | 13 389 | 9 332 | 22 721 | 26 279 | (13.5) |
| Gastos de capital | 55 722 | 21 614 | 77 336 | 74 904 | 3.2 |
| Reservas de Contingencia | 200 | (200) | 0 | 153 | (100.0) |
| Donaciones y transferencias | 3 490 | (2 965) | 525 | 711 | (26.2) |
| Otros gastos | 101 | 62 | 163 | 283 | (42.4) |
| Adquisición de activos no financieros | 48 103 | 25 355 | 73 458 | 65 181 | 12.7 |
| Adquisición de activos financieros | 3 828 | (638) | 3 190 | 8 576 | (62.8) |
| Servicio de la deuda pública | 30 630 | 5 864 | 36 494 | 27 770 | 31.4 |
| Servicio de la deuda pública | 30 630 | 5 864 | 36 494 | 27 770 | 31.4 |
| Total | 275 548 | 53 466 | 329 014 | 308 990 | 6.5 |

Fuente: Cuenta General de la República 2022

Elaborado por: Dirección General de Contabilidad Pública

Cuadro N° 65
Estado Consolidado de la Programación y Ejecución del Presupuesto de Ingresos y Gastos
Ejercicio Fiscal 2022
(En millones de soles)

| Concepto | Ingresos | | | Concepto | Gastos | | |
|---|----------|-----------|-----------------------|---------------------------------------|---------|-----------|-----------------------|
| | 2022 | | Grado de Cumplim. (%) | | 2022 | | Grado de Cumplim. (%) |
| | PIM | Ejecución | | | PIM | Ejecución | |
| Ingresos corrientes | 219 192 | 243 181 | 110.9 | Gastos corrientes | 215 184 | 203 412 | 94.5 |
| Impuestos y contribuciones obligatorias | 128 849 | 145 444 | 112.9 | Reservas de Contingencia | 1 196 | - | - |
| Contribuciones sociales | 17 482 | 17 653 | 101.0 | Personal y obligaciones sociales | 65 607 | 64 308 | 98.0 |
| Venta de bienes y servicios y derechos admin. | 51 405 | 51 953 | 101.1 | Pensiones y otras prestaciones | 19 217 | 18 891 | 98.3 |
| Otros ingresos | 21 456 | 28 131 | 131.1 | Bienes y servicios | 101 424 | 94 877 | 93.5 |
| | | | | Donaciones y transferencias | 5 019 | 4 647 | 92.6 |
| | | | | Otros gastos | 22 721 | 20 689 | 91.1 |
| Ingresos de capital | 533 | 487 | 91.4 | Gastos de capital | 77 336 | 55 907 | 72.3 |
| Venta de activos no financieros | 173 | 192 | 111.0 | Donaciones y transferencias | 525 | 413 | 78.7 |
| Venta de activos financieros | 360 | 295 | 81.9 | Otros gastos | 163 | 164 | 100.6 |
| | | | | Adquisición de activos no financieros | 73 458 | 52 447 | 71.4 |
| | | | | Adquisición de activos financieros | 3 190 | 2 883 | 90.4 |
| Transferencias | 32 707 | 39 356 | 120.3 | Servicio de la deuda pública | 36 494 | 34 691 | 95.1 |
| Donaciones y transferencias | 32 572 | 39 174 | 120.3 | Servicio de la deuda pública | 36 494 | 34 691 | 95.1 |
| Otros ingresos | 135 | 182 | 134.8 | | | | |
| Financiamiento | 85 079 | 87 632 | 103.0 | | | | |
| Endeudamiento | 56 006 | 41 009 | 73.2 | | | | |
| Saldos de balance | 29 073 | 46 623 | 160.4 | | | | |
| Total | 337 511 | 370 656 | 109.8 | Total | 329 014 | 294 010 | 89.4 |

Fuente: Cuenta General de la República 2022

Elaborado por: Dirección General de Contabilidad Pública

Cuadro N° 66
Clasificación Económica de Ingresos y Gastos
Ejercicio Fiscal 2022
(En millones de soles)

| Ingresos | 2022 | 2021 | Variación | | Gastos | 2022 | 2021 | Variación | |
|---|----------------|----------------|-----------------|---------------|---------------------------------------|----------------|----------------|----------------|--------------|
| | | | S/ | % | | | | S/ | % |
| Ingresos corrientes | 243 181 | 212 874 | 30 307 | 14.2 | Gastos corrientes | 203 412 | 194 933 | 8 479 | 4.3 |
| Impuestos y contribuciones obligatorias | 145 444 | 131 719 | 13 725 | 10.4 | Personal y obligaciones sociales | 64 308 | 61 168 | 3 140 | 5.1 |
| Contribuciones sociales | 17 653 | 16 713 | 940 | 5.6 | Pensiones y otras prestaciones | 18 891 | 17 988 | 903 | 5.0 |
| Venta de bienes y servicios y derechos admin. | 51 953 | 42 964 | 8 989 | 20.9 | Bienes y servicios | 94 877 | 85 655 | 9 222 | 10.8 |
| Otros ingresos | 28 131 | 21 478 | 6 653 | 31.0 | Donaciones y transferencias | 4 647 | 5 011 | (364) | (7.3) |
| | | | | | Otros gastos | 20 689 | 25 111 | (4 422) | (17.6) |
| Ingresos de capital | 487 | 10 402 | (9 915) | (95.3) | Gastos de capital | 55 907 | 58 082 | (2 175) | (3.7) |
| Venta de activos no financieros | 192 | 101 | 91 | 90.1 | Donaciones y transferencias | 413 | 330 | 83 | 25.2 |
| Venta de activos financieros | 295 | 10 301 | (10 006) | (97.1) | Otros gastos | 164 | 258 | (94) | (36.4) |
| | | | | | Adquisición de activos no financieros | 52 447 | 45 691 | 6 756 | 14.8 |
| | | | | | Adquisición de activos financieros | 2 883 | 11 803 | (8 920) | (75.6) |
| Transferencias | 39 356 | 26 421 | 12 935 | 49.0 | Servicio de la deuda pública | 34 691 | 26 759 | 7 932 | 29.6 |
| Donaciones y transferencias | 39 174 | 26 272 | 12 902 | 49.1 | Servicio de la deuda pública | 34 691 | 26 759 | 7 932 | 29.6 |
| Otros ingresos | 182 | 149 | 33 | 22.1 | | | | | |
| Financiamiento | 87 632 | 102 003 | (14 371) | (14.1) | | | | | |
| Endeudamiento | 41 009 | 67 643 | (26 634) | (39.4) | | | | | |
| Saldos de balance | 46 623 | 34 360 | 12 263 | 35.7 | | | | | |
| Total | 370 656 | 351 700 | 18 956 | 5.4 | Total | 294 010 | 279 774 | 14 236 | 5.1 |

Fuente: Cuenta General de la República 2022

Elaborado por: Dirección General de Contabilidad Pública

Cuadro N° 67
Clasificación Funcional del Gasto
Ejercicio Fiscal 2022 - 2021
(En millones de soles)

| Función | 2022 | | 2021 | | Variación (Ejecución) | |
|--|----------------|----------------|----------------|----------------|-----------------------|--------------|
| | PIM | Ejecución | PIM | Ejecución | S/ | % |
| Servicios Generales | 78 337 | 70 696 | 67 829 | 60 672 | 10 024 | 16.5 |
| Legislativa | 848 | 772 | 611 | 552 | 220 | 39.9 |
| Relaciones exteriores | 932 | 910 | 995 | 977 | (67) | (6.9) |
| Planeamiento, gestión y reserva de contingencias | 28 229 | 23 216 | 25 475 | 20 894 | 2 322 | 11.1 |
| Defensa y seguridad nacional | 5 858 | 5 675 | 5 565 | 5 426 | 249 | 4.6 |
| Orden público y seguridad | 12 567 | 11 716 | 12 551 | 11 390 | 326 | 2.9 |
| Justicia | 7 143 | 6 935 | 6 920 | 6 595 | 340 | 5.2 |
| Deuda pública | 22 760 | 21 472 | 15 712 | 14 838 | 6 634 | 44.7 |
| Servicios Sociales | 137 851 | 123 381 | 140 693 | 124 367 | (986) | (0.8) |
| Trabajo | 1 007 | 943 | 1 300 | 1 196 | (253) | (21.2) |
| Ambiente | 5 037 | 4 246 | 4 640 | 3 770 | 476 | 12.6 |
| Saneamiento | 12 558 | 9 390 | 12 063 | 8 482 | 908 | 10.7 |
| Salud | 48 201 | 43 207 | 49 464 | 44 044 | (837) | (1.9) |
| Cultura y deporte | 4 282 | 3 124 | 2 622 | 1 846 | 1 278 | 69.2 |
| Educación | 38 865 | 35 301 | 36 677 | 33 031 | 2 270 | 6.9 |
| Protección social | 9 525 | 9 260 | 15 371 | 14 928 | (5 668) | (38.0) |
| Previsión social | 18 376 | 17 910 | 18 556 | 17 070 | 840 | 4.9 |
| Servicios Económicos | 112 826 | 99 933 | 100 468 | 94 735 | 5 198 | 5.5 |
| Comercio | 6 614 | 6 238 | 11 194 | 14 395 | (8 157) | (56.7) |
| Turismo | 681 | 437 | 660 | 442 | (5) | (1.1) |
| Agropecuaria | 8 766 | 7 043 | 7 185 | 5 360 | 1 683 | 31.4 |
| Pesca | 512 | 475 | 444 | 408 | 67 | 16.4 |
| Energía | 22 706 | 22 170 | 17 631 | 18 320 | 3 850 | 21.0 |
| Minería | 645 | 706 | 340 | 318 | 388 | 122.0 |
| Industria | 39 400 | 36 894 | 30 321 | 29 373 | 7 521 | 25.6 |
| Transporte | 26 546 | 20 086 | 26 160 | 20 124 | (38) | (0.2) |
| Comunicaciones | 1 446 | 1 312 | 1 695 | 1 478 | (166) | (11.2) |
| Vivienda y desarrollo urbana | 5 510 | 4 572 | 4 838 | 4 517 | 55 | 1.2 |
| Total | 329 014 | 294 010 | 308 990 | 279 774 | 14 236 | 5.1 |

Fuente: Cuenta General de la República 2022

Elaborado por: Dirección General de Contabilidad Pública

Cuadro N° 68
Clasificación Geográfica del Gasto
Ejercicio Fiscal 2022 - 2021
(En millones de soles)

| Departamento | 2022 | | 2021 | | Variación (Ejecución) | |
|-------------------------------------|----------------|----------------|----------------|----------------|-----------------------|------------|
| | PIM | Ejecución | PIM | Ejecución | SI | % |
| Amazonas | 3 204 | 2 798 | 3 223 | 2 871 | (73) | (2.5) |
| Ancash | 11 992 | 8 825 | 10 248 | 7 901 | 924 | 11.7 |
| Apurímac | 4 308 | 3 799 | 3 968 | 3 412 | 387 | 11.3 |
| Arequipa | 11 230 | 9 282 | 10 892 | 8 837 | 445 | 5.0 |
| Ayacucho | 5 363 | 4 508 | 5 346 | 4 492 | 16 | 0.4 |
| Cajamarca | 9 350 | 7 868 | 8 801 | 7 410 | 458 | 6.2 |
| Cusco | 13 441 | 11 368 | 11 671 | 9 933 | 1 435 | 14.4 |
| Huancavelica | 5 270 | 5 100 | 5 364 | 4 882 | 218 | 4.5 |
| Huánuco | 4 990 | 4 190 | 4 882 | 4 293 | (103) | (2.4) |
| Ica | 6 184 | 4 894 | 5 102 | 4 175 | 719 | 17.2 |
| Junín | 8 101 | 7 429 | 8 803 | 7 782 | (353) | (4.5) |
| La Libertad | 10 091 | 8 561 | 10 234 | 8 709 | (148) | (1.7) |
| Lambayeque | 6 443 | 5 687 | 6 434 | 5 629 | 58 | 1.0 |
| Lima | 159 476 | 147 996 | 145 594 | 133 735 | 14 261 | 10.7 |
| Loreto | 7 195 | 6 736 | 6 926 | 6 728 | 8 | 0.1 |
| Madre de Dios | 1 631 | 1 480 | 1 730 | 1 605 | (125) | (7.8) |
| Moquegua | 2 690 | 2 169 | 2 342 | 1 937 | 232 | 12.0 |
| Pasco | 2 487 | 2 022 | 2 309 | 1 956 | 66 | 3.4 |
| Piura | 25 413 | 22 271 | 26 545 | 28 075 | (5 804) | (20.7) |
| Provincia Constitucional del Callao | 6 616 | 6 058 | 6 299 | 5 591 | 467 | 8.4 |
| Puno | 8 049 | 7 173 | 7 918 | 6 956 | 217 | 3.1 |
| San Martín | 5 437 | 4 934 | 5 065 | 4 601 | 333 | 7.2 |
| Tacna | 3 743 | 3 223 | 3 327 | 2 930 | 293 | 10.0 |
| Tumbes | 2 090 | 1 852 | 1 934 | 1 635 | 217 | 13.3 |
| Ucayali | 3 357 | 2 939 | 3 080 | 2 759 | 180 | 6.5 |
| Exterior | 863 | 848 | 953 | 940 | (92) | (9.8) |
| Total | 329 014 | 294 010 | 308 990 | 279 774 | 14 236 | 5.1 |

Fuente: Cuenta General de la República 2022

Elaborado por: Dirección General de Contabilidad Pública

Notas a los Estados Presupuestarios

Nota N°01: Objetivos de la información presupuestaria

El presupuesto público es un instrumento de gestión que permite al Estado el logro de resultados a favor de la población, a través de la prestación de servicios, así como, el logro de políticas públicas cuyas metas son cumplidas por las entidades públicas con equidad, eficiencia y eficacia.

Asimismo, el presupuesto le permite al Estado establecer límites de gastos durante el año fiscal por cada una de las entidades del Sector Público y los ingresos que los financian, acorde con la disponibilidad de los fondos públicos, a fin de mantener el equilibrio fiscal.

Los Estados Presupuestarios Consolidados que se presentan en la Cuenta General de la República, es el resultado de la consolidación de los estados presupuestarios presentados por las entidades del Sector Público, a fin de facilitar la fiscalización de la gestión pública en cumplimiento al artículo 19° del TUO del Decreto Legislativo N° 1438.

La información presupuestaria consolidada a nivel Sector Público, se presenta a través del Marco Legal del Presupuesto del Sector Público, Estado Consolidado de la Programación y Ejecución del Presupuesto de Ingresos y Gastos, Clasificación Económica de Ingresos y Gastos, Clasificación Funcional del Gasto, Clasificación Geográfica del Gasto, entre otros, que es el resultado de la información presentada de las entidades del Sector Público.

Las entidades de la actividad gubernamental preparan la información presupuestaria bajo el marco de lo dispuesto en el Decreto Legislativo N°1440, Decreto Legislativo del Sistema Nacional de Presupuesto Público, así como a la Ley N°31365 Ley de Presupuesto para el Sector Público para el año 2022.

En cuanto a las Empresas Públicas tienen la particularidad que, un grupo de ellas se encuentran reguladas por el Fondo Nacional de Financiamiento de la Actividad Empresarial (en adelante Fonafe) y el otro grupo se encuentra regulado por la Dirección General de Presupuesto Público (en adelante DGPP) del Ministerio de Economía y Finanzas; y asimismo, hay otras empresas que no están reguladas por ninguno de estos entes.

El Fonafe y la DGPP, en el marco de su competencia dirigen y regulan el proceso presupuestario de las Empresas Públicas bajo su ámbito y tienen por objetivo determinar el grado de eficacia, eficiencia, efectividad, transparencia y rendición de cuentas en la ejecución presupuestaria de los recursos de las empresas, así como el cumplimiento de los objetivos y metas presupuestarias y de sus correspondientes proyectos de inversión, para el bienestar del ciudadano, de acuerdo al rol subsidiario del Estado.

Las Empresas Públicas y Otras Formas Organizativas presentan su información presupuestaria bajo los formatos que señala la Directiva N°006-2022-EF/51.01 aprobada con Resolución Directoral N°011-2022-EF/51.01 de la Dirección General de Contabilidad Pública, para elaborar la Cuenta General de la República, teniendo en cuenta, también lo dispuesto en el artículo 21 del TUO del Decreto Legislativo N° 1438.

Nota N°02: Principales principios presupuestales

Los principales principios que se aplican en la elaboración de la información presupuestaria se muestran en el orden siguiente:

- (a) Las entidades de la actividad gubernamental se rigen por los principios regulatorios del Decreto Legislativo N°1440, Decreto Legislativo del Sistema Nacional de Presupuesto Público, así como, los procedimientos y procesos en sus fases de programación, formulación, aprobación, ejecución y evaluación.

Las Empresas Públicas presentan autonomía presupuestal; y por tanto elaboran su presupuesto de acuerdo a las directivas aprobadas por los órganos reguladores o directivas propias según corresponda, los cuales se formalizan a través de acuerdos de directorio. El presupuesto considera las normas de la Ley de Presupuesto del Sector Público, en los temas que explícitamente involucren a las Empresas Públicas.

Las empresas de acuerdo a su metodología no incorporan recursos no monetarios. Los ingresos se registran cuando se realizan, y los gastos cuando el servicio o adquisición de bienes se devengan. La ejecución presupuestal de ingresos y gastos se expresan a valores monetarios históricos. El compromiso no implica obligación de pago ya que es un acto administrativo a través del cual se acuerda o contrata con un tercero la ejecución del gasto, bajo el amparo del documento oficial y el devengado; no permite el pago de obligaciones no devengadas, en este caso es la obligación de pago como consecuencia del compromiso contraído, comprende la liquidación e identificación del acreedor y la determinación del monto a través del respectivo documento oficial, se configura a partir de la verificación de conformidad del bien recepcionado o del servicio recibido.

Las Empresas del ámbito regulatorio del Fonafe, en el proceso de gestión presupuestaria aplican los principios presupuestarios siguientes:

- i. Especialidad cuantitativa; toda disposición o acto que implique la realización de egresos debe cuantificar su efecto en el presupuesto y el financiamiento debe sujetarse estrictamente a dicho presupuesto.
- ii. Especialidad cualitativa; los recursos de las empresas se destinan exclusivamente a la finalidad para la que han sido autorizados en su correspondiente presupuesto.
- iii. Integridad; los ingresos y los egresos se registran en los presupuestos por su importe íntegro.
- iv. Especificidad; el presupuesto y modificaciones deben contener información suficientemente sustentada y adecuada para efectuar la evaluación y seguimiento de los objetivos y metas que se propongan.
- v. Anualidad; el presupuesto tiene vigencia anual y coincide con el año calendario.
- vi. Eficiencia en la ejecución de los recursos; las políticas de egresos vinculadas a los fines de la actividad empresarial del Estado deben establecerse teniendo en cuenta la situación económica y financiera de las empresas y al cumplimiento de las metas fiscales establecidas en el Marco Macroeconómico Multianual y la Ley de Responsabilidad y Transparencia Fiscal, siendo ejecutadas mediante una gestión orientada al uso eficiente, eficaz, economía y calidad de los recursos.
- vii. Transparencia, legalidad y presunción de veracidad; la transparencia, legalidad y presunción de veracidad, constituyen principios que enmarcan la gestión presupuestaria de las empresas.

- viii. Flexibilidad; la flexibilidad constituye un principio que contribuye a la administración del presupuesto como un instrumento dinámico de gestión, en razón de que el presupuesto es una previsión dinámica vinculada al desempeño de la gestión empresarial, que podría conllevar a ejecuciones presupuestales que superen sus correspondientes marcos previstos relacionado a los aspectos operativos vinculados a la producción y/o venta de bienes y servicios.

Las entidades conformantes del grupo Otras Formas Organizativas que Administren Recursos Públicos, no tienen una asignación presupuestal aprobada en las Leyes anuales de presupuesto, por lo que no se constituyen como un pliego presupuestal, debido a que por disposición expresa gozan de autonomía administrativa, económica y financiera y realizan su proceso presupuestario de acuerdo a los lineamientos aprobados por sus Directorios, y en forma supletoria tienen en consideración los principios regulatorios del Decreto Legislativo N° 1440, Decreto Legislativo del Sistema Nacional de Presupuesto Público.

- (b) Las notas a los estados presupuestarios de las entidades de la actividad gubernamental se presentan en cumplimiento de la Directiva N° 005-2022-EF/51.01 "Normas para la Preparación y Presentación de la Información Financiera y Presupuestaria de las Entidades del Sector Público y Otras Formas Organizativas No Financieras que Administren Recursos Públicos para el Cierre del Ejercicio Fiscal y los Periodos Intermedios" y el "Instructivo para la Presentación de la Información Financiera y Presupuestaria de las entidades del Sector Público y Otras Formas Organizativas No Financieras que Administren Recursos Públicos para el Cierre del Ejercicio Fiscal y los Periodos Intermedios" aprobados con Resolución Directoral N° 010-2022-EF/51.01.
- (c) La información presupuestaria de las entidades de la actividad gubernamental, es registrada a través del aplicativo Web SIAF "Modulo Contable - Información Financiera y Presupuestaria", debidamente conciliada de acuerdo con los procedimientos establecidos en la Directiva N° 005-2022-EF/51.01, aprobada con Resolución Directoral N° 010-2022-EF/51.01, lo que sustenta las rendiciones de cuentas de las entidades del Sector Público.
- (d) Las notas a los estados presupuestarios de las empresas públicas se presentan en cumplimiento de la Directiva N° 006-2022-EF/51.01 "Normas para la Preparación y Presentación de la Información Financiera y Presupuestaria de las Empresas Públicas, Banco Central de Reserva del Perú, Caja de Pensiones Militar Policial, Otros Fondos y Encargos Especiales para el cierre del ejercicio fiscal y los periodos Intermedios", aprobada con Resolución Directoral N° 011-2022-EF/51.01.
- (e) La información presupuestaria de las empresas públicas, es registrada a través del aplicativo web Módulo de Información Financiera Presupuestal, debidamente conciliada de acuerdo con los procedimientos establecidos en la Directiva N° 006-2022-EF/51.01, aprobada con Resolución Directoral N° 011-2022-EF/51.01, lo que sustenta las rendiciones de cuenta de las entidades.
- (f) La presentación de la información contable se realiza a través del aplicativo Web "Presentación Digital de la Rendición de Cuentas", después de haber sido transmitida y cerrada a través de la Web Contable, la misma que es validada con la firma de los funcionarios responsables en la elaboración y presentación de la información financiera y presupuestal.

Nota N°03: Impuestos y Contribuciones Sociales y Obligaciones

- (a) Corresponden a los ingresos provenientes de la recaudación tributaria y otros conceptos, (Impuesto a la Renta, Impuesto a la Propiedad, Impuesto a la Producción y el Consumo, Impuesto sobre el Comercio y las Transacciones, multas tributarias, devoluciones de impuestos, intereses y descuentos de documentos valorados, entre otros).

Los ingresos ejecutados por impuestos, contribuciones sociales y obligaciones ascendieron a S/ 145 444 millones, con un nivel de cumplimiento de 112.9% respecto al PIM, como se muestra a continuación:

Cuadro N° 69
Impuestos y contribuciones sociales y obligaciones
(En millones de soles)

| | 2022 | | 2021 | | Variación (Ejecución) | |
|---|-----------------|-----------------|-----------------|-----------------|-----------------------|-------------|
| | PIM | Ejecución | PIM | Ejecución | S/ | % |
| Imptos.a la producción y al consumo (b) | 76 737 | 87 552 | 70 418 | 78 513 | 9 039 | 11.5 |
| Impuesto general a las ventas | 67 278 | 78 355 | 61 816 | 69 321 | 9 034 | 13.0 |
| Impuesto selectivo a los productos específicos | 9 459 | 9 197 | 8 602 | 9 192 | 5 | 0.1 |
| Impuesto a la renta (c) | 57 016 | 61 237 | 40 875 | 51 399 | 9 838 | 19.1 |
| Imptos.a la renta personas domiciliadas y no domicil. | 40 622 | 43 113 | 34 026 | 39 686 | 3 427 | 8.6 |
| Otros regímenes especiales de Impuesto de la renta | 2 135 | 2 530 | 1 731 | 2 158 | 372 | 17.2 |
| Regularización de impuesto a la Renta | 13 763 | 15 023 | 4 711 | 9 042 | 5 981 | 66.1 |
| Otras rentas | 496 | 571 | 407 | 513 | 58 | 11.3 |
| Impuesto a la propiedad | 8 520 | 10 200 | 9 281 | 9 476 | 724 | 7.6 |
| Otros impuestos y contribuciones obligatorias | 5 997 | 8 883 | 7 801 | 11 099 | (2 216) | (20.0) |
| Devolución de impuestos (d) | (19 421) | (22 428) | (18 044) | (18 768) | (3 660) | 19.5 |
| Total | 128 849 | 145 444 | 110 331 | 131 719 | 13 725 | 10.4 |

Fuente: Cuenta General de la República 2022

Elaborado por: Dirección General de Contabilidad Pública

La ejecución de ingresos en el ejercicio fiscal 2022, se incrementó en S/ 13 725 millones o el 10.4%, en comparación con el ejercicio fiscal anterior, debido principalmente a la mayor recaudación obtenida, que estuvo impulsada principalmente por los siguientes factores favorables:

- Los importantes resultados de la campaña de regularización del ejercicio 2021, que permitieron recaudar en el año, por este concepto, S/ 15 023 millones; importe que representó un récord histórico y un crecimiento de 66.1% y que a la vez tuvo un efecto positivo en la recaudación del ejercicio 2022, impulsando el crecimiento notable del impuesto a la renta pagado durante el resto del ejercicio, a través de los mayores coeficientes y menores saldos a favor determinados.
- Los resultados de la actividad económica, principalmente del PBI y la demanda interna que habrían crecido 2.7% y 2.3%, respectivamente. De manera particular destacó el crecimiento de las importaciones (18.3%) y su impacto favorable en la recaudación aduanera, lo que fue atenuado por el menor tipo de cambio (-1.2%). No obstante, cabe precisar que la tasa de 2.7% de crecimiento del PBI sería inferior al 3.3% que se estimó en las proyecciones oficiales del Marco Macroeconómico Multianual 2023-2026 del MEF publicado en agosto de 2022.

- El impulso externo, a través de los favorables precios internacionales de los metales (principalmente cobre), gas natural y petróleo, lo que se reflejó en mayor aporte recaudatorio de los sectores relacionados como son minería e hidrocarburos. En el caso de los metales como cobre, si bien el precio promedio se redujo respecto del 2021, aún se mantienen en niveles altos respecto del promedio de otros años.

- (b) Impuesto a la producción y al consumo presenta un incremento neto de S/ 9 039 millones, debido principalmente a:

Los mayores ingresos del IGV interno, que en el ejercicio fiscal 2022 ascendieron a S/ 47 375 millones, con un crecimiento de 3.2% respecto al ejercicio 2021, principalmente por el buen desempeño del sector hidrocarburos y en menor medida por el desempeño de la demanda interna (2.7% según BCRP), en consonancia con el resultado de la economía.

El resultado positivo del IGV Interno, a nivel sectorial, se explica por el crecimiento en otros servicios (+10.9%) y minería e hidrocarburos (+22.7%), sobre todo en el sector de hidrocarburos que creció 85.9% reflejando principalmente altos precios de gas natural. Dichos incrementos superaron al efecto de las contracciones en sectores tales como comercio (-12.3%), agropecuario (-10.8%), construcción (-8.2%), pesca (-7.2%) y manufactura (-6.0%).

Con relación al IGV de importaciones, este registró una recaudación de S/ 40 930 millones y un crecimiento de 7.1% respecto al ejercicio fiscal 2021, debido principalmente a las mayores importaciones que crecieron 18.3%, lo que fue atenuado por el menor tipo de cambio promedio anual que registró una disminución de 1.2%, según el BCRP. Destacó principalmente el incremento del IGV asociado a la importación de combustibles (que aportó 5.6% del crecimiento), cuyas importaciones crecieron 73% durante el año 2022; mientras que la recaudación de IGV asociada a la importación del resto de productos aportó 1.5% al crecimiento.

Cabe mencionar que, el IGV recaudado durante el ejercicio 2022 fue impactado en forma negativa principalmente por 3 medidas normativas de aplicación temporal: la exclusión de los combustibles de la aplicación del ISC que es base del IGV (Decreto Supremo N° 068-2022-EF); la exoneración del IGV a un grupo de productos de la canasta básica (Ley N° 31452) y el establecimiento de una tasa especial y temporal de IGV para restaurantes, hoteles y alojamientos turísticos (Ley N° 31556).

- (c) Impuesto a la renta (en adelante IR) presenta un incremento por S/ 9 838 millones, debido principalmente a:

Los tributos aplicados a las rentas empresariales, tanto a nivel de los pagos a cuenta mensuales como de los pagos por regularización del Régimen General y del Régimen Mype Tributario (en adelante RMT), explicado por el desempeño de la actividad económica del periodo 2021 que se regularizó en el 2022 y el buen desempeño del sector minero e hidrocarburos en ambos años, especialmente el sector hidrocarburos durante el año 2022. El mayor crecimiento de este impuesto se concentró principalmente en los pagos a cuenta del IR de Tercera Categoría Régimen General y RMT (+20,6%), la regularización anual (+55,3%), la Renta de Quinta Categoría (+5,3%) y el Régimen Especial de Renta (en adelante RER) (+4,8%); resultado parcialmente compensado por el IR de No Domiciliados y el IR de Segunda Categoría que cayeron en -0,04%, y -11,8% respectivamente, debido a un efecto estadístico ya que el 2021 contó con importantes pagos extraordinarios en estos conceptos.

Por su parte, la regularización anual del IR registró un crecimiento de 66,1%, que responde principalmente al incremento de los pagos de la actividad minera y de hidrocarburos, que fueron impulsados por los altos precios de los minerales (principalmente el cobre) y del gas natural registrados en el periodo 2021, lo que permitió obtener mayores utilidades en las principales empresas; las que no fueron captadas totalmente por los coeficientes de pagos a cuenta determinados, por lo que quedaron altos montos por regularizar. Estos resultados conllevaron además a los mayores coeficientes y menores saldos ya mencionados y que sustentaron el crecimiento de los pagos a cuenta durante el 2022.

- (d) Devolución de impuestos presenta una disminución de S/ 3 660 millones, debido principalmente a las mayores devoluciones en el ejercicio fiscal 2022, producto del aumento en el saldo a favor por exportación y los pagos en exceso o indebidos, atenuado por la disminución en devoluciones por el Régimen de Recuperación Anticipada del IGV y Drawback. En estos resultados influyó el efecto de los altos precios de los minerales y el desempeño del tipo de cambio, sobre los exportadores.

Nota N°4: Contribuciones sociales

- (a) Corresponde a los recursos provenientes de las aportaciones para pensiones y prestaciones de salud realizada por los empleadores y empleados.

Los ingresos ejecutados por contribuciones sociales ascendieron a S/ 17 653 millones e incrementó en S/ 940 millones o el 5,6% en comparación con el ejercicio fiscal anterior, como se muestra a continuación:

Cuadro N° 70
Contribuciones sociales
(En millones de soles)

| | 2022 | | 2021 | | Variación (Ejecución) | |
|---|---------------|---------------|---------------|---------------|-----------------------|------------|
| | PIM | Ejecución | PIM | Ejecución | S/ | % |
| Al Sistema de Seguridad Social | | | | | | |
| Aportaciones para prestaciones de Salud (b) | 13 725 | 13 712 | 12 827 | 12 808 | 904 | 7.1 |
| Aportes previsionales (c) | 3 757 | 3 941 | 3 510 | 3 905 | 36 | 0.9 |
| Total | 17 482 | 17 653 | 16 337 | 16 713 | 940 | 5.6 |

Fuente: Cuenta General de la República 2022

Elaborado por: Dirección General de Contabilidad Pública

- (b) Aportaciones para prestaciones de salud, presenta un incremento de S/ 904 millones, principalmente en el Seguro Social de Salud (en adelante Essalud), originado por la mayor recaudación en aportaciones por los afiliados regulares de la Ley N°26790, y otras aportaciones para prestaciones de salud y el Seguro Integral de Salud (en adelante SIS) por aportaciones al Régimen Semicontributivo correspondiente a las Microempresas.
- (c) Comprende la recaudación neta de S/ 3 941 millones por las aportaciones D.L N° 19990 reembolso de la Comisión Sunat año anterior y otros ingresos menores, así como egresos por devolución de aportes por pagos indebidos, otros gastos menores y transferencia para gastos de administración a la administración central.

Nota N°5: Venta de bienes, Servicios y Derechos Administrativos

- (a) Corresponde a los ingresos provenientes de la venta de bienes y servicios que las entidades públicas producen. Incluye los derechos administrativos o tasas que cobran por la prestación de un servicio individualizado de carácter obligatorio y de naturaleza regulatoria.

Los ingresos ejecutados por venta de bienes y servicios y derechos administrativos ascendieron a S/ 51 953 millones e incrementó en S/ 8 989 millones o el 20,9%, en comparación con el ejercicio anterior, como se muestra a continuación:

Cuadro N° 71
Venta de bienes, servicios y derechos administrativos
(En millones de soles)

| | 2022 | | 2021 | | Variación (Ejecución) | |
|----------------------------------|---------------|---------------|---------------|---------------|-----------------------|-------------|
| | PIM | Ejecución | PIM | Ejecución | S/ | % |
| Venta de bienes (b) | 30 426 | 29 178 | 21 800 | 22 245 | 6 933 | 31.2 |
| Venta de servicios (c) | 17 970 | 19 119 | 17 675 | 17 692 | 1 427 | 8.1 |
| Derechos y tasas administrativos | 3 009 | 3 656 | 2 525 | 3 027 | 629 | 20.8 |
| Total | 51 405 | 51 953 | 42 000 | 42 964 | 8 989 | 20.9 |

Fuente: Cuenta General de la República 2022

Elaborado por: Dirección General de Contabilidad Pública

- (b) Venta de bienes presenta un incremento por S/ 6 933 millones, principalmente en petróleo diésel, gasolinas y productos derivados por S/ 7 194 millones, representado por Petroperú, debido a que en el mercado interno se tuvo mayores precios promedio de venta de crudo (S/ 515,62 vs S/ 359,69 por barril a diciembre 2021) en correspondencia al comportamiento alcista de los precios internacionales de crudo y productos registrado en el ejercicio 2022, no obstante se registró un menor volumen de venta; en el mercado externo se obtuvieron mayores ingresos por comercialización de excedentes de Turbo y petróleo industrial; en el caso de Perupetro, registro mayores ventas de petróleo crudo como consecuencia del incremento del precio de los hidrocarburos en el mercado internacional, así como, al aumento de la producción de los mismos, lo que originó el incremento de las regalías de gas natural en 83,3% y regalías de petróleo crudo en 77,4%.
- (c) Venta de servicios presenta incremento por S/ 1 427 millones, principalmente en generación y distribución de energía por S/ 787 millones, explicado por Electroperú, debido a una mayor venta de potencia y energía a clientes libres (principalmente a empresas mineras, refinerías e industriales) y empresas distribuidoras de electricidad.

Nota N°6: Endeudamiento

- (a) Son recursos provenientes de operaciones oficiales de crédito de fuente interna y externa efectuadas por el Estado, así como las garantías y asignaciones de líneas de crédito. Incluye la colocación de títulos valores.

Los gastos ejecutados por endeudamiento ascendieron a S/ 41 009 millones y disminuyó en S/ 26 634 millones o el 39,4%, en comparación con el ejercicio anterior, como se muestra a continuación:

Cuadro N° 72
Endeudamiento
 (En millones de soles)

| | 2022 | | 2021 | | Variación (Ejecución) | |
|---------------------------|---------------|---------------|---------------|---------------|-----------------------|---------------|
| | PIM | Ejecución | PIM | Ejecución | S/ | % |
| Endeudamiento Externo (b) | 11 339 | 13 456 | 29 504 | 37 266 | (23 810) | (63.9) |
| Endeudamiento Interno | 44 667 | 27 553 | 46 845 | 30 377 | (2 824) | (9.3) |
| Total | 56 006 | 41 009 | 76 349 | 67 643 | (26 634) | (39.4) |

Fuente: Cuenta General de la República 2022

Elaborado por: Dirección General de Contabilidad Pública

- (b) La disminución en endeudamiento externo por S/ 23 810 millones, se debe a que en el ejercicio 2021 hubo una colocación de bonos en el exterior por S/ 17 674 millones y en el ejercicio 2022 no se han emitido bonos.

Nota N°7: Personal y obligaciones sociales

- (a) Corresponden a los gastos por el pago del personal activo del Sector Público con vínculo laboral, así como otros beneficios por el ejercicio efectivo del cargo y función de confianza, asimismo comprende las obligaciones sociales de responsabilidad del empleador que incluyen las asignaciones en especie otorgadas a sus servidores.

Los gastos ejecutados por personal y obligaciones sociales ascendieron a S/ 64 308 millones e incrementó en S/ 3 140 millones o el 5,1% en comparación con el ejercicio anterior, como se muestra a continuación:

Cuadro N° 73
Personal y obligaciones sociales
 (En millones de soles)

| | 2022 | | 2021 | | Variación (Ejecución) | |
|--|---------------|---------------|---------------|---------------|-----------------------|------------|
| | PIM | Ejecución | PIM | Ejecución | S/ | % |
| Retribuciones y complementos en efectivo | 56 598 | 55 668 | 54 417 | 53 152 | 2 516 | 4.7 |
| Contribuciones a la seguridad social | 3 648 | 3 540 | 3 558 | 3 427 | 113 | 3.3 |
| Personal de Empresas Públicas | 5 220 | 4 976 | 4 771 | 4 508 | 468 | 10.4 |
| Otras retribuciones | 141 | 124 | 105 | 81 | 43 | 53.1 |
| Total | 65 607 | 64 308 | 62 851 | 61 168 | 3 140 | 5.1 |

Fuente: Cuenta General de la República 2022

Elaborado por: Dirección General de Contabilidad Pública

Nota N°8: Pensiones y otras prestaciones sociales

- (a) Gastos por el pago de pensiones a cesantes y jubilados del Sector Público, prestaciones a favor de los pensionistas y personal activo de la administración pública y asistencia social que brinda las entidades públicas a la población en riesgo social.

Los gastos ejecutados por pensiones y otras prestaciones sociales ascendieron a S/ 18 891 millones e incrementó en S/ 903 millones o el 5,0%, en comparación con el ejercicio anterior, como se muestra a continuación:

Cuadro N° 74
Pensiones y otras prestaciones sociales
 (En millones de soles)

| | 2022 | | 2021 | | Variación (Ejecución) | |
|----------------------------------|---------------|---------------|---------------|---------------|-----------------------|------------|
| | PIM | Ejecución | PIM | Ejecución | S/ | % |
| Pensiones | 16 054 | 15 801 | 13 327 | 15 257 | 544 | 3.6 |
| Prestaciones y asistencia social | 2 861 | 2 809 | 2 522 | 2 453 | 356 | 14.5 |
| Otros | 302 | 281 | 3 159 | 278 | 3 | 1.1 |
| Total | 19 217 | 18 891 | 19 008 | 17 988 | 903 | 5.0 |

Fuente: Cuenta General de la República 2022

Elaborado por: Dirección General de Contabilidad Pública

Nota N°09: Bienes y servicios

- (a) Gastos por concepto de adquisición de bienes para el funcionamiento institucional y cumplimiento de función, así como por los pagos por servicios de diversa naturaleza prestados por personas naturales, sin vínculo laboral con el estado o personas jurídicas.

Los gastos ejecutados por bienes y servicios ascendieron a S/ 94 877 millones e incrementó en S/ 9 222 millones o el 10,8%, en comparación con el ejercicio anterior, como se muestra a continuación:

Cuadro N° 75
Bienes y servicios
 (En millones de soles)

| | 2022 | | 2021 | | Variación (Ejecución) | |
|---------------------------|----------------|---------------|---------------|---------------|-----------------------|-------------|
| | PIM | Ejecución | PIM | Ejecución | S/ | % |
| Compra de bienes (b) | 41 957 | 39 676 | 44 552 | 41 986 | (2 310) | (5.5) |
| Contratación de Servicios | 59 467 | 55 201 | 48 401 | 43 669 | 11 532 | 26.4 |
| Total | 101 424 | 94 877 | 92 953 | 85 655 | 9 222 | 10.8 |

Fuente: Cuenta General de la República 2022

Elaborado por: Dirección General de Contabilidad Pública

- (b) Compra de bienes, presenta una disminución por S/ 2 310 millones, principalmente en el Minsa por la menor adquisición de instrumentos y accesorios médicos, insumos y vacunas en el ejercicio 2022 en comparación al ejercicio 2021, por efectos de la pandemia Covid-19.

Nota N°10: Otros gastos corrientes y de capital

- (a) Gastos por subsidios a personas naturales y privadas del país que persiguen fines productivos, transferencias distintas a donaciones, subvenciones a personas naturales, pago de impuestos, derechos administrativos, multas gubernamentales y sentencias judicial.

Los otros gastos corrientes ejecutados ascendieron a S/ 20 853 millones y disminuyó en S/ 4 516 millones o el 17,8%, en comparación con el ejercicio anterior, como se muestra a continuación:

Cuadro N° 76
Otros gastos corrientes y de capital
 (En millones de soles)

| | 2022 | | 2021 | | Variación (Ejecución) | |
|---------------------------|---------------|---------------|---------------|---------------|-----------------------|---------------|
| | PIM | Ejecución | PIM | Ejecución | S/ | % |
| Transferencias Corrientes | 22 721 | 20 689 | 26 279 | 25 111 | (4,422) | (17.6) |
| Transferencias de Capital | 163 | 164 | 283 | 258 | (94) | (36.4) |
| Total | 22 884 | 20 853 | 26 562 | 25 369 | (4,516) | (17.8) |

Fuente: Cuenta General de la República 2022

Elaborado por: Dirección General de Contabilidad Pública

- (b) La disminución en transferencias otorgadas por S/ 4 516 millones, se debe principalmente a las menores subvenciones a personas naturales durante el ejercicio 2022, representado principalmente por el Midis por S/ 3 590 millones.

Nota N°11: Adquisición de activos no financieros

- (a) Gastos por las inversiones en la adquisición de activos no financieros que aumenta el activo de las instituciones del Sector Público. Incluye las adiciones, mejoras, reparaciones de la capacidad productiva del bien de capital y los estudios de inversiones.

La ejecución de gastos por adquisición de activos no financieros ascendió a S/ 52 447 millones e incrementó en S/ 6 756 millones o el 14,8%, en comparación con el ejercicio anterior, como se muestra a continuación:

Cuadro N° 77
Adquisición de activos no financieros
 (En millones de soles)

| | 2022 | | 2021 | | Variación (Ejecución) | |
|---|---------------|---------------|---------------|---------------|-----------------------|-------------|
| | PIM | Ejecución | PIM | Ejecución | S/ | % |
| Construcción de Edificios y estructuras (b) | 57 853 | 40 465 | 50 040 | 34 134 | 6 331 | 18.5 |
| Adquisición de vehículos, maquinarias y otros | 6 080 | 4 401 | 5 277 | 3 953 | 448 | 11.3 |
| Inversiones inrangibles | 2 196 | 1 835 | 1 605 | 1 259 | 576 | 45.8 |
| Adquisición de activos no producidos | 764 | 708 | 1 663 | 1 211 | (503) | (41.5) |
| Otros | 6 565 | 5 038 | 6 596 | 5 134 | (96) | (1.9) |
| Total | 73 458 | 52 447 | 65 181 | 45 691 | 6 756 | 14.8 |

Fuente: Cuenta General de la República 2022

Elaborado por: Dirección General de Contabilidad Pública

- (b) Construcciones de edificios y estructuras, presenta un incremento por S/ 6 331 millones o 18,5%, principalmente en:

- Edificios o unidades no residenciales, representado por la PCM, a través de su unidad ejecutora Autoridad para la Reconstrucción con Cambios (en adelante ARCC) por S/ 2 262 millones (instalaciones médicas S/ 1 101 millones e instalaciones educativas por S/ 1 160 millones); Minedu por S/ 480 millones para instalaciones educativa; Minsa por S/ 402 millones para instalaciones médicas.

- Otras Estructuras: representado por el MTC por S/ 4 278 millones (infraestructura vial S/ 3 907 millones, por la construcción de la línea 2 ramal Av. Faucett-Gambetta de la red básica del Metro de Lima y Callao, puertos y aeropuertos por S/ 371 millones por mejoramiento y ampliación de servicio aeroportuario) y MVCS por S/ 544 millones en agua y desagüe, Essalud por S/ 239 millones estructura diversas, Autoridad de Transporte Urbano Lima y Callao (en adelante ATU) por S/ 305 millones por la construcción de vías férreas.

Nota N°12: Servicio de la deuda

- (a) Corresponde a los gastos por el cumplimiento de las obligaciones originadas por la deuda pública interna o externa.

La ejecución de gastos del servicio de la deuda ascendió a S/ 34 691 millones e incrementó en S/ 7 932 millones o el 29,6%, en comparación con el ejercicio anterior, como se muestra a continuación:

Cuadro N° 78
Servicio de la deuda
 (En millones de soles)

| | 2022 | | 2021 | | Variación (Ejecución) | |
|---------------------------------------|---------------|---------------|---------------|---------------|--------------------------|-------------|
| | PIM | Ejecución | PIM | Ejecución | S/ | % |
| Amortización de la Deuda (b) | 22 235 | 20 730 | 15 095 | 14 407 | 6 323 | 43.9 |
| Intereses de la deuda (c) | 14 126 | 13 888 | 12 510 | 12 240 | 1 648 | 13.5 |
| Comisiones y otros gastos de la deuda | 133 | 73 | 165 | 112 | (39) | (34.8) |
| Total | 36 494 | 34 691 | 27 770 | 26 759 | 7 932 | 29.6 |

Fuente: Cuenta General de la República 2022

Elaborado por: Dirección General de Contabilidad Pública

- (b) El incremento en la amortización de la deuda por S/ 6 323 millones, se debe principalmente a:

- La amortización de la deuda interna en el MEF por S/ 3 915 millones correspondiente a créditos internos y en la ONP por S/ 485 millones por la redención de bonos.
- La amortización de la deuda externa en el MEF por S/ 3 137 millones por la amortización de deuda al Banco Mundial (en adelante BIRF) por S/ 1 598 millones, Banco Interamericano de Desarrollo (en adelante BID) por S/ 655 millones, Banco de Desarrollo de América Latina (en adelante CAF) por S/ 525 millones, entre otros.

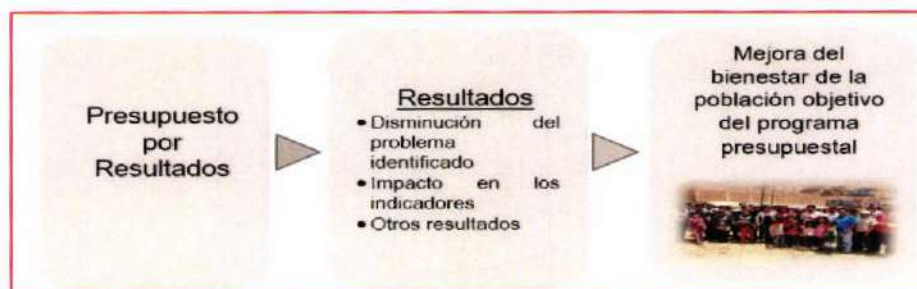
- (c) El incremento en intereses de la deuda interna y externa por S/ 1 648 millones, se debe principalmente a los mayores intereses devengados en el ejercicio 2022 de los bonos y contratos de deuda con diversos organismos internacionales como BID, BIRF, CAF, entre otros.

Presupuesto por Resultados

El Presupuesto por Resultados (en adelante PpR) se considera una estrategia de gestión pública, que permite vincular la asignación de recursos presupuestales a bienes y servicios (productos) y a resultados a favor de la población, con la característica de permitir que estos puedan ser medibles.

Lo que se busca con esta forma de elaborar el presupuesto público es priorizar el gasto público, en aquello que realmente contribuya al logro de resultados que incidan en la mejora del bienestar de la

población, generando información que permita evaluar y ver el impacto en el logro del resultado. Gráficamente se detalla a continuación:



El PpR integra la programación, formulación, aprobación, ejecución y evaluación del presupuesto en una visión de logro de resultados a favor de la población.

Las Empresas Públicas y Otras Formas Organizativas, no elaboran su presupuesto bajo la normativa de la Dirección General de Presupuesto Público (en adelante DGPP), y a efectos de considerar el marco y ejecución del presupuesto total a nivel de Sector Público, conforme a las definiciones de las categorías programáticas presupuestales para fines de la Cuenta General de la República, es considerado este presupuesto y ejecución en la categoría de Asignaciones Presupuestales que no resultan en Productos (en adelante APNOP).

La clasificación programática bajo la cual se formula el PpR se divide en tres categorías: i) Programas Presupuestales (en adelante PP), ii) Acciones Centrales y iii) APNOP, cuyos conceptos se presentan a continuación³:

Gráfico N° 2
Categoría Presupuestal



³ Conceptos de la Directiva N° 0002-2023 -EF/50.01 aprobada con Resolución Directoral N° 0005-2023-EF/50.01 "Directiva para los Programas Presupuestales en el Marco del Presupuesto por Resultados" - Anexo 1 para Gobierno Nacional y Gobiernos Regionales "Definiciones para efectos de la Programación Multianual Presupuestaria"

(a) Programación y ejecución del presupuesto de gastos del sector público por categorías presupuestales e instancias

El PIM del Sector Público del ejercicio fiscal 2022 ascendió a S/ 340 627 millones y se ejecutó S/ 305 623 millones, que neto de eliminaciones ascendió a S/ 329 014 millones y se ejecutó S/ 294 010 millones, incrementándose en 6,5% y 5,1% con relación al ejercicio fiscal 2021, respectivamente.

Cuadro N° 79
Programación y Ejecución del Presupuesto de gastos del Sector Público por categorías presupuestales e instancias, Ejercicio fiscal 2022 - 2021
 (En millones de soles)

| Categorías Presupuestales | 2022 | | 2021 | | Variación % | |
|---|----------------|----------------|----------------|----------------|--------------|--------------|
| Niveles de Gobierno | PIM | Ejecución | PIM | Ejecución | PIM | Ejecución |
| Programas Presupuestales - PP | 113 552 | 97 311 | 108 846 | 93 201 | 4.3 | 4.4 |
| Gobierno Nacional | 52 550 | 50 397 | 55 646 | 50 992 | (5.6) | (1.2) |
| Gobierno Central | 43 116 | 41 747 | 45 500 | 42 294 | (5.2) | (1.3) |
| Instituciones Públicas Descentralizadas | 5 649 | 5 420 | 6 619 | 5 840 | (14.7) | (7.2) |
| Universidades Nacionales y Otros Org.Descentral.Auton. | 3 785 | 3 230 | 3 527 | 2 858 | 7.3 | 13.0 |
| Gobiernos Regionales | 30 503 | 26 967 | 26 888 | 24 586 | 13.4 | 9.7 |
| Gobiernos Regionales | 30 489 | 26 956 | 26 878 | 24 585 | 13.4 | 9.6 |
| Mancomunidades Regionales | 14 | 11 | 10 | 1 | 40.0 | - |
| Gobiernos Locales | 30 499 | 19 947 | 26 312 | 17 623 | 15.9 | 13.2 |
| Municipalidades | 30 494 | 19 945 | 26 311 | 17 622 | 15.9 | 13.2 |
| Institutos Viales y Mancomunidades Municipales | 5 | 2 | 1 | 1 | 400.0 | - |
| Acciones Centrales | 23 832 | 21 866 | 20 867 | 18 597 | 14.2 | 17.6 |
| Gobierno Nacional | 11 690 | 11 007 | 10 428 | 9 594 | 12.1 | 14.7 |
| Gobierno Central | 7 562 | 7 263 | 6 700 | 6 318 | 12.9 | 15.0 |
| Instituciones Públicas Descentralizadas | 3 126 | 2 861 | 2 861 | 2 554 | 9.3 | 12.0 |
| Universidades Nacionales y Otros Org.Descentral.Auton. | 1 002 | 883 | 867 | 722 | 15.6 | 22.3 |
| Gobiernos Regionales | 4 463 | 4 219 | 3 516 | 3 327 | 26.9 | 26.8 |
| Gobiernos Regionales | 4 441 | 4 204 | 3 494 | 3 313 | 27.1 | 26.9 |
| Organismos Pub.Descentralizados del Gobierno Regional | 22 | 15 | 22 | 14 | 0.0 | 7.1 |
| Gobiernos Locales | 7 679 | 6 640 | 6 923 | 5 676 | 10.9 | 17.0 |
| Municipalidades | 7 418 | 6 432 | 6 675 | 5 494 | 11.1 | 17.1 |
| Institutos Viales y Mancomunidades Municipales | 46 | 32 | 41 | 25 | 12.2 | 28.0 |
| Centros Poblados | 19 | 17 | 21 | 14 | (9.5) | 21.4 |
| Organismos Púb. Descentralizados de Gobiernos Munic. | 196 | 159 | 186 | 143 | 5.4 | 11.2 |
| Asignaciones Presupuestarias que no Resultan en Productos- APNOP | 203 243 | 186 446 | 190 747 | 179 446 | 6.6 | 3.9 |
| Gobierno Nacional | 90 020 | 83 938 | 92 542 | 84 603 | (2.7) | (0.8) |
| Gobierno Central | 58 522 | 54 421 | 60 991 | 56 215 | (4.0) | (3.2) |
| Instituciones Públicas Descentralizadas | 14 106 | 13 725 | 14 113 | 12 674 | (0.0) | 8.3 |
| Universidades Nacionales y Otros Org.Descentral.Auton. | 1 130 | 936 | 1 120 | 896 | 0.9 | 4.5 |
| Organismos Pub.Descentralizados del Gobierno Nacional | 16 262 | 14 856 | 16 318 | 14 818 | (0.3) | 0.3 |
| Gobiernos Regionales | 15 457 | 12 999 | 14 921 | 13 024 | 3.6 | (0.2) |
| Gobiernos Regionales | 15 424 | 12 984 | 14 902 | 13 016 | 3.5 | (0.2) |
| Organismos Pub.Descentralizados del Gobierno Regional | 18 | 10 | 16 | 7 | 12.5 | - |
| Mancomunidades Regionales | 15 | 5 | 3 | 1 | - | - |
| Gobiernos Locales | 15 851 | 12 075 | 12 878 | 9 698 | 23.1 | 24.5 |
| Municipalidades | 14 963 | 11 479 | 12 047 | 9 209 | 24.2 | 24.6 |
| Institutos Viales y Mancomunidades Municipales | 126 | 67 | 48 | 20 | 162.5 | 235.0 |
| Centros Poblados | 3 | 2 | 1 | 1 | 200.0 | 100.0 |
| Organismos Púb. Descentralizados de Gobiernos Munic. | 759 | 527 | 782 | 468 | (2.9) | 12.6 |
| Empresas del Estado | 77 509 | 73 442 | 66 530 | 68 774 | 16.5 | 6.8 |
| Empresas Financieras | 9 724 | 9 150 | 13 536 | 17 152 | (28.2) | (46.7) |
| Empresas No Financieras | 67 785 | 64 292 | 52 994 | 51 622 | 27.9 | 24.5 |

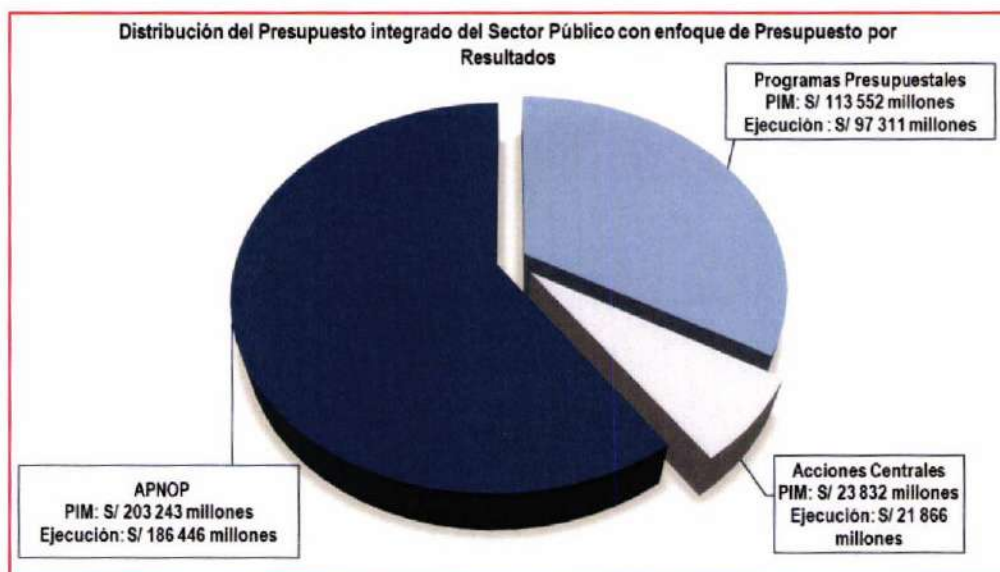
| Categorías Presupuestales | 2022 | | 2021 | | Variación % | |
|---|----------------|----------------|----------------|----------------|-------------|------------|
| Niveles de Gobierno | PIM | Ejecución | PIM | Ejecución | PIM | Ejecución |
| Otras Formas Organizativas que Admin. Recursos Púb. | 4 406 | 3 992 | 3 876 | 3 347 | 13.7 | 19.3 |
| Total | 340 627 | 305 623 | 320 460 | 291 244 | 6.3 | 4.9 |
| (-) Transferencias Intrasistemas | (11 613) | (11 613) | (11 470) | (11 470) | 1.2 | 1.2 |
| Total del Presupuesto del Sector Público | 329 014 | 294 010 | 308 990 | 279 774 | 6.5 | 5.1 |

Fuente: Cuenta General de la República 2022

Elaborado por: Dirección General de Contabilidad Pública

La distribución del PIM del Sector Público para el ejercicio fiscal 2022, bajo el enfoque por resultados se presenta a continuación:

Gráfico N° 3
Distribución del Presupuesto



La categoría de los **Programas Presupuestales** presenta una programación de S/ 113 552 millones y se ejecutó S/ 97 311 millones respecto al ejercicio fiscal anterior, presenta un incremento de 4,3% y 4,4% respectivamente, que durante el ejercicio 2022 se dio prioridad a salud, educación, alivio a la pobreza entre otros.

Acciones Centrales, presenta una programación de S/ 23 832 millones y se ejecutó S/ 21 866 millones; incrementando respecto al ejercicio fiscal anterior en 14,2% y 17,6%, respectivamente.

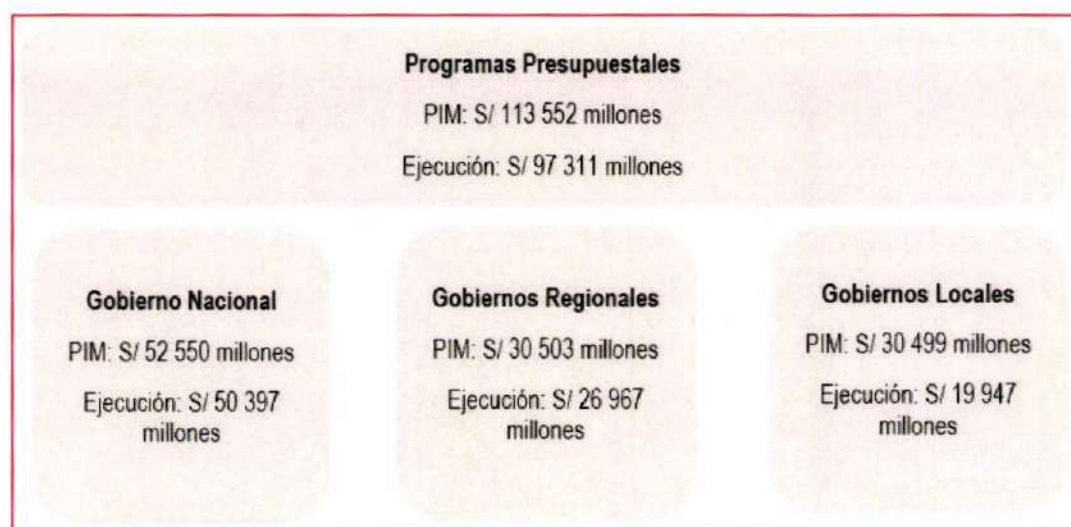
En **Asignaciones Presupuestarias** que no resultan en Productos - APNOP presenta una programación de S/ 203 243 millones y se ejecutó S/ 186 446 millones, con un incremento de 6,6% en la programación y 3,9% en la ejecución respecto al ejercicio fiscal 2021.

Para la Cuenta General de la República, el presupuesto de las Empresas Públicas y Otras Formas Organizativas, no elaboran su presupuesto bajo la normativa de la Dirección General de Presupuesto Público (en adelante DGPP). En este acápite, y a efectos de considerar el marco y ejecución del presupuesto total a nivel de Sector Público y conforme a las definiciones de las categorías

programáticas presupuestales, se considera este presupuesto y ejecución en la categoría de Asignaciones Presupuestales que no resultan en Productos – APNOP. Es importante precisar que se incluyó el presupuesto de las Empresas Públicas y Otras Formas Organizativas en la Categoría Presupuestal APNOP, dado que la Cuenta General de la República está conformada por todas las entidades que señala el artículo 3° el Ámbito de aplicación del TUO del Decreto Legislativo N° 1438, y a efectos de presentar un presupuesto neto de transferencias financieras entre entidades del Sector Público, se está efectuando las eliminaciones intrasistema. Como resultado de este proceso, el PIM del Sector Público consolidado asciende a S/ 329 014 millones y la ejecución consolidada a S/ 294 010 millones.

El presupuesto en los Programas Presupuestales, articula a los tres niveles de Gobierno, cuya definición según la DGPP, comprende el conjunto de acciones coordinadas e integradas de los tres que, según sus roles particulares, son necesarias para la provisión efectiva y eficiente de productos hacia el logro de resultados establecidos en los PP. El presupuesto en la categoría de los PP es:

Gráfico N° 4
Programas Presupuestales



(b) Programación y ejecución del presupuesto de gastos del Sector Público por categorías presupuestales y fuentes de financiamiento

El presupuesto del Sector Público bajo el enfoque por resultados se programa, formula y se ejecuta por categorías presupuestarias, sin embargo, en esta sección se detalla principalmente las fuentes de financiamiento de los PP.

Cuadro N° 80
Programación y ejecución del presupuesto de gastos del sector público por Fuente de
Financiamiento
(En millones de soles)

| Categorías Presupuestales | 2022 | | 2021 | | Variación % | |
|---|-----------------|-----------------|-----------------|-----------------|--------------|--------------|
| Fuente de Financiamiento | PIM | Ejecución | PIM | Ejecución | PIM | Ejecución |
| Programas Presupuestales | 113 552 | 97 311 | 108 846 | 93 201 | 4.3 | 4.4 |
| Productos | 63 477 | 61 399 | 63 082 | 60 414 | 0.6 | 1.6 |
| Recursos Ordinarios | 55 945 | 54 770 | 54 809 | 53 482 | 2.1 | 2.4 |
| Recursos Directamente Recaudados | 3 465 | 3 082 | 3 191 | 2 634 | 8.6 | 17.0 |
| Recursos por Operaciones Oficiales de Crédito | 15 | 7 | 1 270 | 1 080 | (98.8) | (99.4) |
| Donaciones y Transferencias | 887 | 746 | 1 046 | 871 | (15.2) | (14.4) |
| Recursos Determinados | 3 165 | 2 794 | 2 766 | 2 347 | 14.4 | 19.0 |
| Acciones Comunes | 4 095 | 3 840 | 4 205 | 3 887 | (2.6) | (1.2) |
| Recursos Ordinarios | 2 768 | 2 642 | 2 703 | 2 604 | 2.4 | 1.5 |
| Recursos Directamente Recaudados | 1 013 | 942 | 897 | 726 | 12.9 | 29.8 |
| Recursos por Operaciones Oficiales de Crédito | 3 | 3 | 334 | 333 | (99.1) | (99.1) |
| Donaciones y Transferencias | 84 | 61 | 68 | 49 | 23.5 | 24.5 |
| Recursos Determinados | 227 | 192 | 203 | 175 | 11.8 | 9.7 |
| Proyectos | 45 980 | 32 072 | 41 559 | 28 900 | 10.6 | 11.0 |
| Recursos Ordinarios | 14 262 | 11 644 | 2 532 | 1 808 | 463.3 | 544.0 |
| Recursos Directamente Recaudados | 1 343 | 1 017 | 1 659 | 1 258 | (19.0) | (19.2) |
| Recursos por Operaciones Oficiales de Crédito | 8 993 | 5 887 | 25 778 | 18 692 | (65.1) | (68.5) |
| Donaciones y Transferencias | 1 628 | 837 | 1 223 | 579 | 33.1 | 44.6 |
| Recursos Determinados | 19 754 | 12 687 | 10 367 | 6 563 | 90.5 | 93.3 |
| Acciones Centrales | 23 832 | 21 866 | 20 867 | 18 597 | 14.2 | 17.6 |
| Asignaciones Presupuestales que no Resultan en Productos-APNOP | 203 243 | 186 446 | 190 747 | 179 446 | 6.6 | 3.9 |
| Total Integrado | 340 627 | 305 623 | 320 460 | 291 244 | 6.3 | 4.9 |
| (-) Transferencias Intrasistemas | (11 613) | (11 613) | (11 470) | (11 470) | 1.2 | 1.2 |
| Total Presupuesto del Sector Público | 329 014 | 294 010 | 308 990 | 279 774 | 6.5 | 5.1 |

Fuente: Cuenta General de la República 2022

Elaborado por: Dirección General de Contabilidad Pública

En el PpR según la metodología de la DGPP en la categoría de los PP se tiene los siguientes elementos:

- i. **Productos:** se define como el conjunto articulado de bienes y/o servicios que recibe la población con el objetivo de generar un cambio. Los productos son la consecuencia de haber realizado, según las especificaciones técnicas, las actividades correspondientes en la magnitud y el tiempo previsto. El presupuesto programado ascendió a S/ 63 477 millones y se ejecutó S/ 61 399 millones, incrementando en 1,6% respecto a la ejecución del ejercicio fiscal anterior.
- ii. **Acciones Comunes:** son los gastos administrativos de carácter exclusivo del Programa Presupuestal (PP), los que además no pueden ser identificados en los productos del PP, ni pueden ser atribuidos enteramente a uno de ellos. Están comprendidas por las acciones relacionadas a la gestión y el seguimiento y monitoreo del PP. El presupuesto programado en el ejercicio fiscal 2022 ascendió a S/ 4 095 millones y se ejecutó S/ 3 840 millones, presentándose una disminución de 1,2% respecto a la ejecución del ejercicio fiscal anterior.

- iii. **Proyecto:** constituye una intervención limitada en el tiempo, de la cual resulta un producto final, que concurre a la expansión de la acción del gobierno. Representa la creación, ampliación, mejora, modernización y/o recuperación de la capacidad de producción de bienes y servicios, implicando la variación sustancial o el cambio de procesos y/o tecnología utilizada por la entidad pública. El presupuesto programado ascendió a S/ 45 980 millones y se ejecutó S/ 32 072 millones, presentándose un incremento de 11,0% respecto a la ejecución del ejercicio fiscal anterior.

(c) Presupuesto programado y ejecutado en los programas presupuestales

El presupuesto programado ascendió a S/ 113 552 millones y se ejecutó S/ 97 311 millones, equivalente a 34,5% del presupuesto consolidado total del Sector Público. Asimismo, se presenta un incremento de 4,3% en el PIM y 4,4% en la ejecución respecto al ejercicio fiscal anterior.

Cuadro N° 81
Programación y Ejecución del Presupuesto en los Programas Presupuestales
 (En millones de soles)

| Programas Presupuestales | | 2022 | | 2021 | | Variación % | |
|--------------------------|--|---------------|---------------|---------------|---------------|-------------|------------|
| | | PIM | Ejecución | PIM | Ejecución | PIM | Ejecución |
| 0090 | Logros de Aprendizaje de Estudiantes de Educación Básica Regular | 23 888 | 21 995 | 22 714 | 21 039 | 5.2 | 4.5 |
| 0138 | Reducción del Costo, Tiempo e Inseguridad en Sistema de Transporte | 16 553 | 12 646 | 17 050 | 13 272 | (2.9) | (4.7) |
| 0148 | Reducción del Tiempo, Inseguridad y Costo Ambiental en el Transporte Urbano | 6 010 | 4 464 | 5 415 | 4 138 | 11.0 | 7.9 |
| 0135 | Mejora de las Capacidades Militares para la Defensa y el Desarrollo Nacional | 5 773 | 5 601 | 5 515 | 5 389 | 4.7 | 3.9 |
| 0030 | Reducción de Delitos y Faltas que afectan la Seguridad Ciudadana | 5 210 | 4 913 | 5 049 | 4 683 | 3.2 | 4.9 |
| 0083 | Programa Nacional de Saneamiento Rural | 4 181 | 2 884 | 3 961 | 2 788 | 5.6 | 3.4 |
| 0042 | Aprovechamiento de Recursos Hídricos para Uso Agrario | 3 740 | 2 543 | 2 992 | 1 739 | 25.0 | 46.2 |
| 0066 | Formación Universitaria de Pre Grado | 3 677 | 3 140 | 3 440 | 2 771 | 6.9 | 13.3 |
| 0086 | Mejora de los Servicios del Sistema de Justicia Penal | 3 494 | 3 424 | 3 394 | 3 283 | 2.9 | 4.3 |
| 0036 | Gestión Integral de Residuos Sólidos | 2 698 | 2 241 | 2 389 | 1 886 | 12.9 | 18.8 |
| 0082 | Programa Nacional de Saneamiento Urbano | 2 671 | 1 654 | 3 101 | 2 021 | (13.9) | (18.2) |
| 0146 | Acceso de las familias a Vivienda y entorno Urbano Adecuado | 2 529 | 2 117 | 2 927 | 2 612 | (13.6) | (19.0) |
| 0002 | Salud Materno Neonatal | 2 520 | 2 270 | 2 328 | 2 098 | 8.2 | 8.2 |
| 0101 | Incremento de la Práctica de Actividades Físicas, Deportivas y Recreativas en la Población Peruana | 2 492 | 1 651 | 1 197 | 718 | 108.2 | 129.9 |
| 0068 | Reducción de Vulnerabilidad y Atención de Emergencia por Desastres | 2 187 | 1 726 | 2 447 | 1 843 | (10.6) | (6.3) |
| 1001 | Productos específicos para el Desarrollo Infantil Temprano | 2 062 | 2 019 | 428 | 427 | 381.8 | 372.8 |
| 0115 | Programa Nacional de Alimentación Escolar | 1 925 | 1 922 | 1 779 | 1 777 | 8.2 | 8.2 |
| 0001 | Programa Articulado Nutricional | 1 289 | 1 014 | 2 910 | 2 706 | (55.7) | (62.5) |
| 0049 | Programa Nacional de Apoyo Directo a los más Pobres | 944 | 936 | 936 | 917 | 0.9 | 2.1 |
| 0097 | Programa Nacional de Asistencia Solidaria Pensión 65 | 944 | 943 | 888 | 884 | 6.3 | 6.7 |
| 0125 | Mejora de la Eficiencia de los Procesos Electorales e Incremento de la Participación Política de la Ciudadanía | 881 | 810 | 730 | 716 | 20.7 | 13.1 |
| 0024 | Prevención y Control del Cáncer | 812 | 760 | 791 | 733 | 2.7 | 3.7 |
| 0122 | Acceso y permanencia de Población con alto rendimiento académico a una Educ. Superior de Calidad | 770 | 759 | 658 | 654 | 17.0 | 16.1 |
| Van: | | 97 250 | 82 432 | 93 039 | 79 094 | 4.5 | 4.2 |

Fuente: Cuenta General de la República 2022

Elaborado por: Dirección General de Contabilidad Pública

| Programas Presupuestales | | 2022 | | 2021 | | Variación % | |
|--------------------------|--|----------------|---------------|----------------|---------------|-------------|------------|
| | | PIM | Ejecución | PIM | Ejecución | PIM | Ejecución |
| Vienen: | | 97,250 | 82,432 | 93,039 | 79,094 | 4.5 | 4.2 |
| 0046 | Acceso y Uso de la Electrificación Rural | 764 | 580 | 470 | 334 | 62.6 | 73.7 |
| 0121 | Mejora de articulación de Pequeños Productores al Mercado | 759 | 700 | 799 | 676 | (5.0) | 3.6 |
| 0104 | Reducción de la Mortalidad por Emergencias y Urgencias Médicas | 758 | 724 | 826 | 789 | (8.2) | (8.2) |
| 0113 | Servicios Registrales Accesibles y Oportunos con cobertura universal | 721 | 698 | 603 | 564 | 19.6 | 23.8 |
| 0047 | Acceso y Uso Adecuado Servicio Público de Telecomunicaciones e información asociados | 713 | 692 | 969 | 820 | (26.4) | (15.6) |
| 0016 | TBC-VIH/SIDA | 702 | 667 | 692 | 653 | 1.4 | 2.1 |
| 0018 | Enfermedades No Transmisibles | 696 | 667 | 723 | 702 | (3.7) | (5.0) |
| 0123 | Mejora de las Competencias de la Población Penitenciaria para su Reinserción Social Positiva | 680 | 677 | 763 | 666 | (10.9) | 1.7 |
| 0150 | Incremento En Acceso De La Población A Los Servicios Educativos Públicos de la Educación Básica | 564 | 352 | 291 | 222 | 93.8 | 58.6 |
| 0139 | Disminución de la Incidencia de los Conflictos, Protestas y Movilizaciones Sociales Violentas que alteran el Orden Público | 522 | 517 | 579 | 571 | (9.8) | (9.5) |
| 0133 | Fortalecimiento de la Política Exterior y de la Acción Diplomática | 508 | 500 | 549 | 547 | (7.5) | (8.6) |
| 0131 | Control y Prevención en Salud Mental | 486 | 457 | 390 | 374 | 24.6 | 22.2 |
| 0127 | Mejora de la Competitividad de los destinos turísticos | 463 | 255 | 389 | 216 | 19.0 | 18.1 |
| 0144 | Conservación y uso sostenible de ecosistemas para la provisión de servicios ecosistémicos | 415 | 349 | 378 | 304 | 9.8 | 14.8 |
| 0079 | Acceso de la Población a la Identidad | 387 | 333 | 318 | 251 | 21.7 | 32.7 |
| 0147 | Fortalecimiento de la Educación Superior Tecnológica | 383 | 364 | 264 | 250 | 45.1 | 45.6 |
| 0017 | Enfermedades Metaxénicas y Zoonosis | 352 | 340 | 409 | 389 | (13.9) | (12.6) |
| 1002 | Productos específicos para Reducción de la Violencia contra la Mujer | 330 | 319 | 355 | 314 | (7.0) | 1.6 |
| 0109 | Nuestras Ciudades | 290 | 222 | 217 | 132 | 33.6 | 68.2 |
| 0080 | Lucha contra la Violencia Familiar | 289 | 283 | 282 | 270 | 2.5 | 4.8 |
| 0040 | Mejora y mantenimiento de la Sanidad Vegetal | 288 | 274 | 259 | 249 | 11.2 | 10.0 |
| 0031 | Reducción del Tráfico Ilícito de Drogas | 274 | 271 | 276 | 272 | (0.7) | (0.4) |
| 0106 | Inclusión de niños, niñas y jóvenes con discapacidad en Educación Básica y Técnico Productiva | 252 | 243 | 243 | 235 | 3.7 | 3.4 |
| 0118 | Acceso de Hogares Rurales con Economías de Subsistencia a Mercados Locales - Haku Wiñay | 251 | 251 | 262 | 261 | (4.2) | (3.8) |
| 0072 | Programa de Desarrollo Alternativo Integral y Sostenible - PIRDAS | 245 | 214 | 308 | 246 | (20.5) | (13.0) |
| 0103 | Fortalecimiento de las Condiciones Laborales | 242 | 221 | 228 | 201 | 6.1 | 10.0 |
| 0062 | Optimización de Política de Protección y Atención a Comunidad Peruana en el exterior | 241 | 238 | 245 | 242 | (1.6) | (1.7) |
| 0032 | Lucha contra el Terrorismo | 240 | 232 | 310 | 289 | (22.6) | (19.7) |
| 0107 | Mejora de la Formación en Carreras Docentes en Instituciones de Educación Superior No Universitaria | 240 | 215 | 198 | 183 | 21.2 | 17.5 |
| 0132 | Puesta en Valor y Uso Social del Patrimonio Cultural | 231 | 212 | 241 | 200 | (4.1) | 6.0 |
| 0117 | Atención oportuna de Niñas, Niños y Adolescentes en presunto estado de abandono | 223 | 214 | 195 | 187 | 14.4 | 14.4 |
| 0130 | Competitividad y Aprovechamiento Sostenible de los Recursos Forestales y de la Fauna Silvestre | 199 | 185 | 199 | 180 | 0.0 | 2.8 |
| 0065 | Aprovechamiento de las Oportunidades Comerciales brindados por principales Socios comerciales del Perú | 164 | 156 | 143 | 133 | 14.7 | 17.3 |
| 0073 | Programa para Generación del Empleo Social Inclusivo - Trabaja Perú | 159 | 155 | 265 | 236 | (40.0) | (34.3) |
| 0137 | Desarrollo de la Ciencia, Tecnología e Innovación Tecnológica | 157 | 138 | 129 | 106 | 21.7 | 30.2 |
| 0039 | Mejora de la Sanidad Animal | 152 | 140 | 148 | 127 | 2.7 | 10.2 |
| 0067 | Celeridad en los Procesos Judiciales de Familia | 142 | 142 | 124 | 124 | 14.5 | 14.5 |
| 0099 | Celeridad de los Procesos Judiciales Laborales | 137 | 137 | 138 | 137 | (0.7) | 0.0 |
| 0041 | Mejora de la Inocuidad Agroalimentaria | 135 | 124 | 124 | 105 | 8.9 | 18.1 |
| 0140 | Desarrollo y Promoción de las Artes e Industrias Culturales | 128 | 110 | 119 | 104 | 7.6 | 5.8 |
| 0093 | Desarrollo Productivo de las Empresas | 106 | 97 | 107 | 100 | (0.9) | (3.0) |
| 0129 | Prevención y manejo de condiciones secundarias de salud en personas Discapacidad | 102 | 99 | 91 | 87 | 12.1 | 13.8 |
| 0095 | Fortalecimiento de la Pesca Artesanal | 97 | 89 | 102 | 92 | (4.9) | (3.3) |
| 0074 | Gestión Integrada y Efectiva del Control de Oferta de Drogas en Perú | 95 | 93 | 90 | 90 | 5.6 | 3.3 |
| 0057 | Conservación de la diversificación biológicas aprovecham.sostenible de recursos naturales | 92 | 81 | 76 | 73 | 21.1 | 11.0 |
| 0149 | Mejora del Desempeño en las Contrataciones Públicas | 86 | 81 | 86 | 78 | 0.0 | 3.8 |
| 0124 | Mejora de la Provisión de los Servicios de Telecomunicaciones | 81 | 67 | 63 | 53 | 28.6 | 26.4 |
| 0134 | Promoción de la Inversión Privada | 78 | 70 | 78 | 43 | 0.0 | 62.8 |
| 0058 | Acceso de la Población a la Propiedad Predial formalizada | 76 | 74 | 47 | 44 | 61.7 | 68.2 |
| 0128 | Reducción de la Minería Ilegal | 68 | 66 | 70 | 68 | (2.9) | (2.9) |
| Van: | | 113,013 | 96,817 | 108,269 | 92,683 | 4.4 | 4.5 |

| Programas Presupuestales | 2022 | | 2021 | | Variación % | |
|--|----------------|---------------|----------------|---------------|-------------|------------|
| | PIM | Ejecución | PIM | Ejecución | PIM | Ejecución |
| Vienen: | 113 013 | 96 817 | 108 269 | 92 683 | 4.4 | 4.5 |
| 0116 Mejoramiento de la Empleabilidad e Inserción Laboral-Proempleo | 64 | 59 | 69 | 60 | (7.2) | (1.7) |
| 0142 Acceso de Personas Adultas Mayores a servicios especializados | 62 | 55 | 46 | 40 | 34.8 | 37.5 |
| 0048 Prevención y Atención de Incendios, Emergencias Médicas, Rescates y otros | 52 | 49 | 77 | 70 | (32.5) | (30.0) |
| 0110 Fiscalización Aduanera | 51 | 51 | 48 | 42 | 6.3 | 21.4 |
| 0120 Remediación de Pasivos Ambientales Mineros | 48 | 48 | 102 | 101 | (52.9) | (52.5) |
| 0089 Reducción de la Degradación de los Suelos Agrarios | 40 | 34 | 35 | 25 | 14.3 | 36.0 |
| 0094 Ordenamiento y Desarrollo de la Acuicultura | 40 | 33 | 34 | 32 | 17.6 | 3.1 |
| 0114 Protección al Consumidor | 36 | 33 | 33 | 32 | 9.1 | 3.1 |
| 0051 Prevención y Tratamiento del Consumo de Drogas | 26 | 24 | 23 | 21 | 13.0 | 14.3 |
| 0126 Formalización Minera de la Pequeña Minería y Minería Artesanal | 22 | 18 | 24 | 20 | (8.3) | (10.0) |
| 0119 Celeridad en los Procesos Judiciales Civil-Comercial | 19 | 19 | 19 | 19 | 0.0 | 0.0 |
| 0141 Protección de la Propiedad Intelectual | 19 | 18 | 19 | 19 | 0.0 | (5.3) |
| 0087 Incremento de la Competitividad del Sector Artesanía | 17 | 15 | 11 | 8 | 54.5 | 87.5 |
| 0143 Celeridad, predictibilidad y acceso de los procesos judiciales tributarios, aduaneros y de temas de mercado | 17 | 16 | 14 | 14 | 21.4 | 14.3 |
| 0096 Gestión de la Calidad del Aire | 12 | 10 | 11 | 8 | 9.1 | 25.0 |
| 0145 Mejora de la Calidad del Servicio Eléctrico | 8 | 6 | 8 | 3 | 0.0 | 100.0 |
| 0111 Apoyo al Hábitat Rural | 6 | 6 | 4 | 4 | 50.0 | 50.0 |
| Total | 113 552 | 97 311 | 108 846 | 93 201 | 4.3 | 4.4 |

Fuente: Cuenta General de la República 2022

Elaborado por: Dirección General de Contabilidad Pública

A continuación, se explican algunos programas presupuestales ejecutados durante el ejercicio fiscal 2022:

Programa 0090: Logros de aprendizaje de estudiantes de la educación básica regular

Orientado a mejorar el rendimiento de los alumnos de segundo grado de primaria de la educación básica regular. Comprende un conjunto de intervenciones articuladas entre el Ministerio de Educación, los Gobiernos Regionales y los Gobiernos Locales.

Es uno de los PP más importantes a nivel nacional de los cuales corresponde a proyectos y actividades, lo que ha permitido financiar la contratación y pago del personal docente y promotoras de las instituciones educativas de Educación Básica, mantenimiento de instituciones educativas de Educación Básica Regular para su funcionamiento, así como dotar de material y recursos educativos para los estudiantes, entre otras actividades dirigidas a fortalecer la educación.

Problema identificado: Bajos logros de aprendizaje de los estudiantes de 3-5 años, primaria y secundaria; atendidos por las instituciones educativas del Sector Público.

Población objetivo: Estudiantes de instituciones educativas públicas o programas de II a VII ciclo de educación básica regular

Resultado específico: Mejora significativa de los logros de aprendizaje de los estudiantes de las instituciones educativas de instituciones educativas de gestión pública.

Sector: Educación.



El programa presenta un presupuesto programado de S/ 23 888 millones y se ejecutó S/ 21 995 millones, con un grado de cumplimiento de 92,1% respecto a la programación, que corresponde a las entidades de los tres (03) niveles de Gobierno; estos recursos han permitido financiar la contratación y pago del personal docente y promotoras de las instituciones educativas de educación básica, mantenimiento de instituciones educativas de educación básica regular para su funcionamiento, así como, dotar de material y recursos educativos para los estudiantes, entre otras actividades dirigidas a fortalecer la educación.

Programa 0138: Reducción del costo, tiempo e inseguridad en el sistema de transporte

Reducir el costo, tiempo y mejorar la seguridad vial en el desplazamiento de personas y mercancías en el sistema de Transporte Aéreo y reducir el costo, tiempo y mejorar la seguridad vial en el desplazamiento de personas y mercancías en el sistema de Transporte Ferroviario Interurbano.

Problema identificado: Elevado costo, tiempo e inseguridad vial en el desplazamiento de personas y mercancías en el sistema de transporte.

Población objetivo:

- Transporte Terrestre: Intervención Universal.
- Transporte Aéreo: Pasajeros del sistema de transporte aéreo.
- Transporte Ferroviario urbano: Personas del área de influencia de las Líneas del Metro de Lima.
- Transporte Ferroviario interurbano: Personas de la localidad de las estaciones de las líneas ferroviarias. Transporte Hidroviario: personas en el área de influencia de las hidro vías navegables.

Resultado esperado: Contribuir a la reducción del costo, tiempo e inseguridad vial en el desplazamiento de personas y mercancías en el sistema de transporte.

Sector: Transportes y Comunicaciones.



El programa presenta un presupuesto programado de S/ 16 553 millones y se ejecutó S/ 12 646 millones, con un grado de cumplimiento de 76,4% respecto a la programación, que corresponde a las entidades de los tres (03) niveles de Gobierno; estos recursos han permitido financiar el servicio de mantenimiento a los caminos vecinales, con el objetivo de velar por su buen estado y garantizar un servicio óptimo al usuario, derivado de la realización de un conjunto de actividades técnicas de naturaleza rutinaria y periódica por parte de los Gobiernos locales, regionales, con apoyo de Provías Descentralizado, destinadas a preservar su buen estado en forma continua y sostenida sobre tramos priorizados en el Plan Vial.

Programa 0148: Reducción del costo, tiempo, inseguridad y costo ambiental en el sistema de transporte

Problema identificado: Elevada congestión, inseguridad y altos costos ambientales en el transporte urbano Población objetivo: 14,759,757 habitantes que son afectados por un mal transporte urbano, los cuales habitan en 11 ciudades

Resultado esperado: Adecuada velocidad de circulación, seguridad y bajos costos ambientales en el transporte urbano.

Sector: Transportes y Comunicaciones



El programa presenta un presupuesto programado de S/ 6 010 millones y se ejecutó S/ 4 464 millones, con un grado de cumplimiento de 74,3% respecto a la programación, que corresponde a las entidades de los tres (03) niveles de Gobierno; estos recursos han permitido financiar programas para mejorar las condiciones técnicas que debe cumplir todo vehículo automotor para su ingreso y permanencia en el Sistema Nacional de Transporte Terrestre (SNTT), así como las normas aplicables a la fiscalización y sanción por incumplimiento de dicho marco legal. Asimismo, adecuado estado del parque automotor, mejores niveles de seguridad vial y reducción de los índices de contaminación ambiental.

De igual forma, el establecimiento de operadores que cuenten con vehículos estándar (padrón o patrón) que sean de propiedad de aquellos y trabajadores en planilla. Mejoramiento de la eficiencia operacional en la prestación de los servicios y reducción de la siniestralidad, así como la contaminación y congestión vehicular.

Programa 0135: Mejora de las capacidades militares para la defensa y el desarrollo nacional

Programa orientado a fortalecer la institucionalidad, impulsando el profesionalismo y la modernización del sector mediante la innovación tecnológica, optimizando el bienestar del personal y su moral; a fin de hacer más eficiente la gestión al servicio de la población, mejorando las capacidades de defensa requeridas por el país.

El programa presenta un presupuesto programado de S/ 5 773 millones y se ejecutó S/ 5 601 millones, con un grado de cumplimiento de 97,0% respecto a la programación, que corresponde a las entidades de los tres (03) niveles de Gobierno; estos recursos han permitido financiar el mantenimiento de los activos, entrenamiento, así como, el consumo de combustibles, adquisición de vestuario para el personal militar, contratación de pólizas de seguros de aeronaves, gastos reservados de inteligencia, entre otros rubros de primera prioridad para el funcionamiento operativo de las instituciones armadas; y mejorar las capacidades para afrontar amenazas en el frente externo, así como en el frente interno (desastres naturales, emergencia nacional por la presencia del Covid-19 y vuelos de acción cívica).

Programa 0030: Reducción de los delitos y faltas que afectan la seguridad ciudadana

El programa busca disminuir la incidencia de delitos y faltas que afectan la seguridad ciudadana en su comunidad.

Problema identificado: Incremento de delitos y faltas que afectan la seguridad ciudadana.

Población objetivo: En base al censo nacional 2007 ejecutado por el INEI, para el 2015 se tendrá como población objetivo 31,151,643 personas.

Resultado estimado: Reducir los delitos y faltas que afectan la seguridad ciudadana.

Sector: Ministerio del interior.



El programa presenta un presupuesto programado de S/ 5 210 millones y se ejecutó S/ 4 913 millones, con un grado de cumplimiento de 94,3% respecto a la programación, que corresponde a las entidades de los tres (03) niveles de Gobierno; estos recursos han permitido financiar lo siguiente:

- Patrullaje Policial: Patrullaje a pie, patrullaje motorizado, patrullaje fluvial y patrullaje montado.
- Patrullaje Municipal del Serenazgo: Patrullaje a pie, patrullaje motorizado, patrullaje en bicicleta, patrullaje guía can y patrullaje aéreo.
- Patrullaje integrado (Policía y Serenazgo): Es una modalidad de entrega del servicio de patrullaje, sustentado en un acuerdo o convenio de cooperación técnica entre el Gobierno Local y el Ministerio del Interior / Región Policial. El Comisario es el responsable de la organización y dirección del servicio de patrullaje integrado a nivel de su jurisdicción, coordinando con las autoridades correspondientes de los Gobiernos locales (Gerencia de Seguridad Ciudadana o la que haga sus veces).

Asimismo, las comisarías recibieron mantenimiento y reposición de mobiliario, equipos informáticos, armamento, munición, equipo policial, así como, mantenimiento preventivo y correctivo de su infraestructura y acceso a sistemas policiales y de otras entidades, con la finalidad de brindar un servicio policial efectivo, garantizando la seguridad y tranquilidad pública, para prestar protección y ayuda a las personas y a la comunidad de su circunscripción territorial.

De otro lado la población fue proveída de los siguientes elementos:

- Iluminación y vigilancia de vías / calles peligrosas.
- Recuperación de espacios públicos.
- Información acerca de puntos críticos, zonas inseguras y/o de riesgo dentro del distrito.
- Empadronamiento, organización y formalización de moto-taxistas.

Programa 1001: Productos específicos para el Desarrollo Infantil Temprano

El programa presenta un presupuesto programado de S/ 2 062 millones y se ejecutó S/ 2 019 millones, con un grado de cumplimiento de 100,0% respecto a la programación, que corresponde a las entidades de los 03 niveles de Gobierno.

Cuadro N° 82
Programa 1001 Productos Específicos para el Desarrollo Infantil Temprano
 (En millones de soles)

| Programas Presupuestales | 2022 | | Ejec./Total |
|---|--------------|--------------|--------------|
| Div.Func./Grupo Func/ Producto | PIM | Ejecución | Ejec. (%) |
| Asistencia Social | | | |
| Protección de Poblaciones en Riesgo | 454 | 451 | 22.4 |
| Niñas y Niños de 6 a 36 meses que requieren de cuidado extra familiar | 260 | 259 | 12.8 |
| Niñas y Niños y sus familias reciben acompañamiento para desarrollo integ. | 188 | 186 | 9.2 |
| Creación del C.I.A.Int. Diurana-Cuna Más Poncianas distrito de Chao | 5 | 5 | 0.3 |
| Otros | 1 | 1 | 0.1 |
| Gestión y Planeamiento | 13 | 13 | 0.6 |
| Salud Colectiva | 28 | 28 | 1.4 |
| Servicios de Serv.Diurno acceden a control de calidad Nutricional de Aliment. | 28 | 28 | 1.4 |
| Salud Individual | 1 567 | 1 527 | 75.6 |
| Atención medica Básica | 1 421 | 1 384 | 68.5 |
| Niñas y Niños con Vacunas Completas | 688 | 679 | 33.6 |
| Niños y Niñas con cred completo según edad | 429 | 413 | 20.4 |
| atención enfermedad diarreicas agudas e infecciones respiratorias agudas | 264 | 256 | 12.7 |
| Niños y Niñas con atención de la Anemia por deficiencia de Hierro | 40 | 36 | 1.8 |
| Atención Médica Especializada | 146 | 143 | 7.1 |
| Total | 2 062 | 2 019 | 100.0 |

Fuente: Cuenta General de la República 2022

Elaborado por: Dirección General de Contabilidad Pública

El Programa Productos Específicos para el Desarrollo Infantil Temprano, principalmente se encuentra a cargo del MIDIS a través de la UE Cuna Más y la Sede Central elaboran las normativas y los lineamientos a fin de que se ejecute correctamente el programa. En el ejercicio fiscal 2022 en el producto Niñas y Niños y sus familias que reciben acompañamiento familiar para el fortalecimiento integral de capacidades orientadas al desarrollo integral de la Niña y Niño la meta física ascendió a 115 658 familias (49,9% de la meta programada) debiéndose a la implementación de la estrategia de captación de familias para cubrir la meta a nivel de Comités de Gestión ya existentes, lo que permitió la afiliación de familias de diversas regiones del país, favoreciendo el fortalecimiento de conocimientos y capacidades de las familias al cuidado y aprendizaje de los niños, niñas menores de 36 meses de edad.

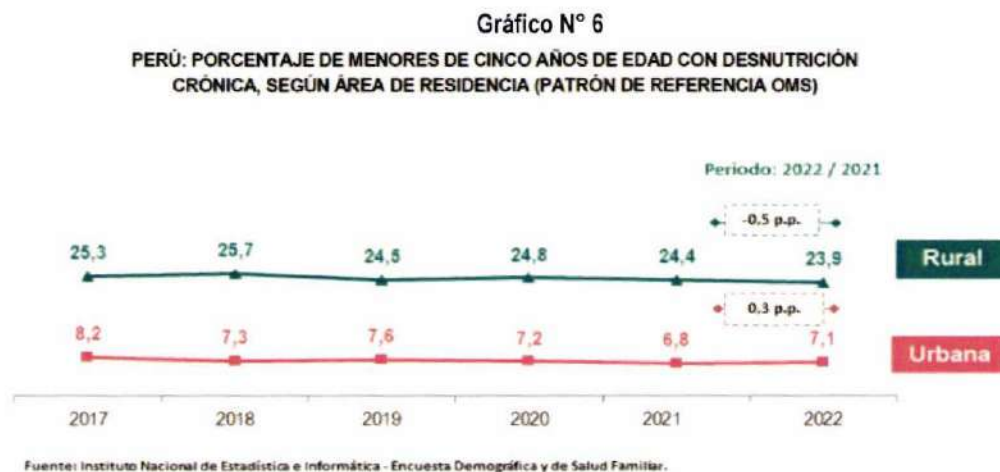
Se cuenta con 1 113 Comités de gestión de Servicios de Acompañamiento Familiar-SAF en funcionamiento, lo que representó un 100% de la meta programada, dichos comités se encuentran en 19 departamentos y 79 distritos del país.

Asimismo, el Instituto Nacional de Estadística e Informática (INEI) ha publicado algunos indicadores de los Programas presupuestales en el marco del enfoque del Presupuesto por Resultados con recolección de datos de la ENDES, realizada entre enero a diciembre del 2022, lo que le ha permitido presentar estimaciones de indicadores de resultados para programas, como el que estamos presentando el presupuesto programado y ejecutado durante el ejercicio fiscal 2022.

En el programa **Desnutrición Crónica**, según los resultados de la encuesta Demográfica y de Salud Familiar, presentan en el país, una tendencia hacia la disminución del nivel de la crónica en niñas y niños menores de cinco años de edad, pasando de 12,9% en el año 2017 a 11,7% en el año 2022, según el Patrón de referencia de Crecimiento Internacional Infantil de la Organización Mundial de la Salud (OMS)⁴.



De acuerdo al informe, en el área rural, el nivel de desnutrición crónica en niñas y niños menores de cinco años de edad continúa descendiendo, paso de 25,3% a 23,9% entre el año 2017 y 2022, respectivamente, mientras que, en el área urbana, la desnutrición crónica se estimó en 7,1% para el año 2022.

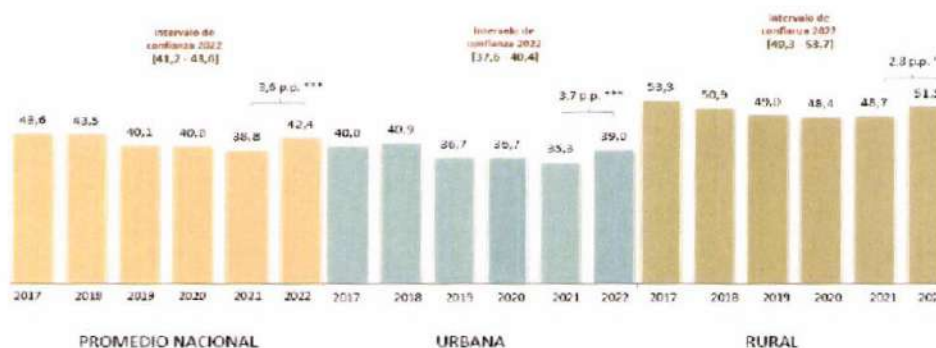


En el programa **Anemia por déficit de hierro**, es estimado partir de hemoglobina en la sangre, a nivel nacional afecta al 42,4% de niñas y niños menores de 03 años de edad, según el informe del INEI indica que fue mayor en el área rural (51,5%) que el área urbana (39,0%).

⁴ Informe Perú: Indicadores de Resultados de los Programas Presupuestales, 2022-Encuesta Demográfica y de Salud Familiar del Instituto Nacional de Estadística e Informática-INEI

Gráfico N° 7

PERÚ: PORCENTAJE DE NIÑAS Y NIÑOS DE 6 A 35 MESES DE EDAD CON PREVALENCIA DE ANEMIA, SEGÚN ÁREA DE RESIDENCIA

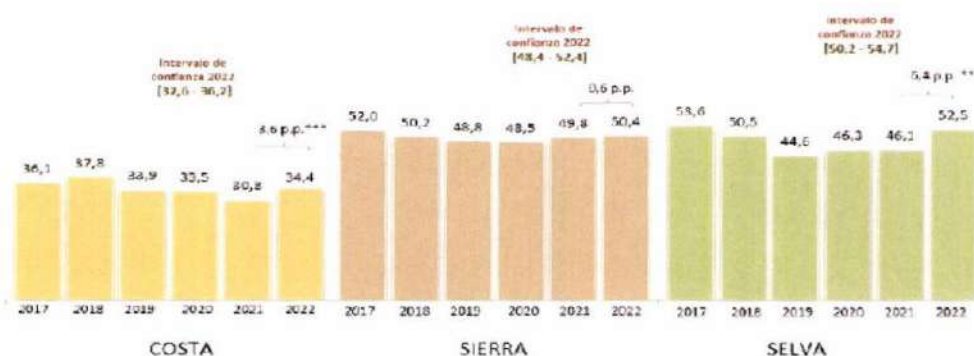


* Diferencia significativa ($p < 0,10$).
 ** Diferencia altamente significativa ($p < 0,05$).
 *** Diferencia muy altamente significativa ($p < 0,01$).
 Fuente: Instituto Nacional de Estadística e Informática - Encuesta Demográfica y de Salud Familiar.

En el ejercicio fiscal 2022, la prevalencia de la anemia fue mayor en las regiones de la Selva (52,5%) y la Sierra (50,4%), que contrastan con la Costa, donde la prevalencia de esta carencia afecta el 34,4% de las niñas y niños de 6 a 35 meses de edad.

Gráfico N° 8

PERÚ: PORCENTAJE DE NIÑAS Y NIÑOS DE 6 A 35 MESES DE EDAD CON PREVALENCIA DE ANEMIA, SEGÚN REGIÓN NATURAL



* Diferencia significativa ($p < 0,10$).
 ** Diferencia altamente significativa ($p < 0,05$).
 *** Diferencia muy altamente significativa ($p < 0,01$).
 Fuente: Instituto Nacional de Estadística e Informática - Encuesta Demográfica y de Salud Familiar.

Programa 0079: Acceso de la Población a la Identidad

El programa presenta un presupuesto programado de S/ 387 millones y se ejecutó S/ 333 millones, con un grado de cumplimiento de 86,0% respecto a la programación, que corresponde a las entidades del Gobierno Nacional.

Problema identificado: Limitado acceso de la Población a la Identidad

Población objetivo: Todos los peruanos, residentes y no residentes en el país.

Resultado específico: Acceso de la Población a la Identidad

Sector: Registro Nacional de Identificación y Estado Civil - RENIEC

Cuadro N° 83
Acceso de la Población a la Identidad
 (En millones de soles)

| Programas Presupuestales | 2022 | | Ejec./Total |
|--------------------------------------|------------|------------|--------------|
| Div.Func./Grupo Func/ Producto | PIM | Ejecución | Ejec. (%) |
| Identidad y Ciudadanía | | | |
| Registros Civiles e Identidad | | | |
| Otorgamiento de Identidad | 187 | 174 | 52.3 |
| Fortalecimiento de Identidad | 92 | 73 | 21.9 |
| Gestión del Programa | 37 | 32 | 9.6 |
| Procesamiento de Actas Registrales | 16 | 14 | 4.2 |
| Otros | 55 | 40 | 12.0 |
| Total | 387 | 333 | 100.0 |

Fuente: Cuenta General de la República 2022

Elaborado por: Dirección General de Contabilidad Pública

La evolución de los indicadores de desempeño del Programa Presupuestal se evalúa con un conjunto de indicadores de resultados aprobados en los Contenidos Mínimos del PP; los medios de verificación de estos indicadores se recogen de la Encuesta Nacional de Programas Presupuestales (EPP) del INEI y de los registros administrativos del RENIEC.

Los resultados demuestran, que hasta el ejercicio fiscal 2022, el 98,5% de la población total residente en el Perú cuenta con el Documento Nacional de Identidad (DNI); porcentaje que se ha sostenido en los últimos años, en gran medida a las campañas de documentación en las zonas alejadas y en poblaciones con menores recursos, así como impulso a la identificación de los menores de 3 años de edad a través de las ORAs, como parte de la política institucional de apoyo social, siendo el trámite de DNI gratuito; asimismo, permite que esta población acceda de manera inmediata a los programas sociales (SIS, Cuna Mas, Juntos, Pensión 65, Qaly Warma, etc.) del Estado.

Por grupo etario, el 89,9% de la población de 0 a 3 años de edad cuenta con DNI, el 99,1% de la población de 4 a 17 años de edad cuenta con DNI, el 98.9% de la población de 18 a 64 años de edad cuenta con DNI, y finalmente en el grupo de los adultos mayores de 65 años de edad, el 99.3% cuentan con DNI.

Si bien se ampliaron las brechas de identificación sobre todo del grupo 0 a 3 años durante el 2021, a consecuencia de la pandemia del COVID 19, limitando la atención en las ORA de los hospitales, durante el 2022 se continuaron las acciones de trámite de DNI gratuitos en las poblaciones de los sectores vulnerables, priorizando las zonas de extrema pobreza alejadas de agencias o puntos de atención, a través de la reapertura de las Oficinas Registrales Auxiliares (ORAS) y de los registradores itinerantes del RENIEC que se desplazan a los Centros Poblados, domicilios y caseríos con la finalidad de facilitarles a sus pobladores los trámites de identificación e integrarlos a los beneficios del Estado⁵.

⁵ Análisis y Comentarios al PPRR presentados por RENIEC a la DGCP en la rendición de Cuentas

Programa 1002: Productos específicos para Reducción de la Violencia contra la Mujer

El programa presenta un presupuesto programado de S/ 330 millones y se ejecutó S/ 319 millones, con un grado de cumplimiento de 96,7% respecto a la programación, que corresponde a las entidades de los tres (03) niveles de gobierno.



Cuadro N° 84
Acceso de la Población a la Identidad
(En millones de soles)

| Programas Presupuestales Div.Func./Grupo Func/ Producto | 2022 | | Ejec./Total Ejec. (%) |
|--|------------|------------|--------------------------|
| | PIM | Ejecución | |
| Administración de Justicia | 283 | 276 | 86.5 |
| Asistencia Social | | | |
| Protección de Poblaciones en Riesgo | 42 | 39 | 12.2 |
| Educación Básica | | | |
| Educación Primaria | 1 | 1 | 0.3 |
| Otros | 4 | 3 | 1.0 |
| Total | 330 | 319 | 100.0 |

Fuente: Cuenta General de la República 2022

Elaborado por: Dirección General de Contabilidad Pública

La entidad que destaca en este programa es el Ministerio de la Mujer y Poblaciones Vulnerables, que informa los logros alcanzados durante el ejercicio fiscal mencionado:

3000899 Hombres de la Comunidad involucrados en la prevención de la violencia contra la mujer, que al cierre del ejercicio fiscal 2022:

- Se registró 14 020 hombres en los distritos de intervención, donde acuden a buscar orientación a fin de prevenir situaciones de violencia.
- Se registró 150,327 hombres quienes recibieron información a través de mensajes claves psicoeducativos sobre la violencia contra la mujer, promoviendo relaciones igualitarias y de respeto entre hombres y mujeres, dentro de los distritos de intervención.
- Se logró 19,451 personas informadas, en el marco de las acciones relacionadas al marketing social y/o preventivo promocionales, dirigido a hombres de la comunidad para la prevención de la violencia de género en las zonas de evaluación, entre otros.

3000900 Mujeres Adolescentes participan en servicios que incrementan su autonomía económica y desarrollan competencias para prevenir la violencia, que al cierre el ejercicio fiscal 2022:

- Se registró 4,936 mujeres informadas del proceso operativo del producto 13 A "Mujeres adolescentes y jóvenes participan en servicios que incrementan su autonomía económica y desarrollan competencias para prevenir la violencia".
- Se registró 535 jóvenes integrantes del club "Formándose para la Vida" quienes fueron capacitados en el módulo de liderazgo mediante 04 sesiones, con la finalidad de ejercer su liderazgo por un periodo de 3 meses en el club.
- 5,421 padres, madres o tutores de las integrantes del club participaron de las reuniones, en el marco de las acciones a implementar en el componente de sensibilización y participación comunitaria.
- Se cuenta con el Protocolo de atención del Producto 13, aprobado mediante RD N°007-2022-MIMP-AURORA-DE.
- Se realizaron 05 supervisiones presenciales a los distritos de Bagua, Nueva Cajamarca, San Juan de Lurigancho, Villa María del Triunfo e Imperial.

3000901 Mujeres con servicios de detección, referenciación y atención inmediata en casos de violencia, que al cierre del ejercicio fiscal 2022:

- Se registró 29,034 hombres y mujeres informados/as, a través del posicionamiento de mensajes preventivo sobre la violencia contra la mujer a cargo de las Coordinadoras/es Mentor/es.
- Se registró 1,758 mujeres quienes culminaron su proceso de acompañamiento básico a cargo de mentor/es voluntarias.
- Se registró 2,082 mentor/es en proceso de acreditación, las cuales cuentan con acuerdos comunes firmados como voluntarias por la Igualdad de Género del Programa Nacional Aurora.
- Se registró 2,903 charlas informativas desarrolladas por los/las psicólogos/as comunitarios/as, dirigidas a 32,026 mujeres de la comunidad, sobre la importancia del fortalecimiento de habilidades para la toma de decisiones, identificadas a través de la difusión en cadena y/o derivadas por las instituciones de 128 distritos de 26 regiones del país.
- Se logró 9,878 asesoramientos realizados por los/las psicólogos/as comunitarios/as, para la promoción de decisiones seguras y búsqueda de ayuda a mujeres víctimas de violencia, brindando asesoramiento en las áreas de seguridad, toma de decisiones y de resolución de problemas, contribuyendo a la promoción de la autonomía y autocontrol en 120 distritos de 26 regiones del país.
- 8,347 personas informadas (líderes/as e integrantes de los hogares) a través de acciones de marketing social relacionado a mensajes claves sobre la prevención de la violencia contra la mujer e integrantes del grupo familiar, con la finalidad de promover relaciones igualitarias basada en el respeto entre hombres y mujeres en los centros poblados de tratamiento.

3. AUDITORÍA AL ESTADO DE TESORERÍA 2022

INFORME DE LOS AUDITORES INDEPENDIENTES

**Al señor Ministro de Estado
Ministerio de Economía y Finanzas**

Opinión

Hemos auditado el Estado de Tesorería de la Entidad Captadora 003 MEF – Tesoro Público al 31 de diciembre de 2022, así como las notas explicativas al Estado de Tesorería que incluyen un resumen de principios y prácticas contables significativas y otra información explicativa.

En nuestra opinión, el Estado de Tesorería adjunto presenta razonablemente, en todos los aspectos significativos, la posición de ingresos y gastos de la Entidad Captadora 003 MEF – Tesoro Público al 31 de diciembre de 2022, de conformidad con los Principios de Contabilidad Generalmente Aceptados en el Sector Público Peruano (PCGA) emitidas por la Dirección General de Contabilidad Pública y en forma supletoria, las Normas Internacionales de Contabilidad del Sector Público (NICSP) emitidas por el Consejo de Normas de Contabilidad del sector Público (IPSASB)

Fundamentos para la Opinión

Efectuamos nuestra auditoría de conformidad con Normas Internacionales de Auditoría (NIA) aprobadas para su aplicación en Perú por la Junta de Decanos de Colegios de Contadores del Perú, Normas Generales de Control Gubernamental (NGCG), la Directiva N° 004-2022-CG/VCSCG y el Manual de Auditoría Financiera Gubernamental aprobado por Resolución de Contraloría N° 031-2022-CG. Nuestras responsabilidades de acuerdo con esas normas se describen con más detalle en la sección Responsabilidades del Auditor con relación a la Auditoría al Estado de Tesorería de nuestro informe.

Somos independientes de la Entidad Captadora 003 MEF – Tesoro Público de conformidad con el Código de Ética para Profesionales de la Contabilidad del Consejo de Normas Internacionales de Ética para Contadores (Código de Ética del IESBA) junto con los requisitos éticos que son relevantes para nuestra auditoría al Estado de Tesorería en Perú, y hemos cumplido con nuestras otras responsabilidades de ética de conformidad con estos requisitos. Consideramos que la evidencia de auditoría que hemos obtenido es suficiente y adecuada para fundamentar nuestra opinión.

Otro Asunto

El Estado de Tesorería de la Entidad Captadora 003 MEF – Tesoro Público por el año terminado el 31 de diciembre de 2021, fue auditado por nuestro Órgano de Control Institucional, quienes expresaron una opinión sin salvedades sobre dicho estado el 20 de julio de 2022.

Responsabilidad de la Dirección General del Tesoro Público por el Estado de Tesorería

La Dirección General del Tesoro Público, es responsable de la preparación y presentación razonable del Estado de Tesorería, de conformidad con los Principios de Contabilidad Generalmente Aceptados en el Sector Público Peruano (PCGA) y en forma supletoria, las Normas Internacionales de Contabilidad del Sector Público (NICSP) emitidas por el Consejo de Normas de Contabilidad del sector Público (IPSASB), y del control interno que la Dirección General del Tesoro Público considere necesario para permitir la preparación del Estado de Tesorería libre de incorrección material, ya sea debido a fraude o error.

En la preparación del Estado de Tesorería, la Dirección General del Tesoro Público es responsable de la valoración de la capacidad de la Entidad Captadora 003 MEF – Tesoro Público de continuar como entidad en funcionamiento, revelando, según corresponda, las cuestiones relacionadas con la entidad en funcionamiento y utilizando el principio contable de entidad en funcionamiento, a menos que la administración tenga la intención de liquidar la Entidad Captadora 003 MEF – Tesoro Público, cesar sus operaciones, o no tenga otra alternativa realista.

Los encargados de la Dirección General del Tesoro Público, son responsables de supervisar el proceso de información de la Entidad Captadora 003 MEF – Tesoro Público.

Responsabilidades del Auditor con relación a la Auditoría al Estado de Tesorería

Nuestros objetivos son obtener una seguridad razonable de que el Estado de Tesorería, en su conjunto está libre de incorrecciones materiales, ya sea debido a fraude o error, y emitir un informe de auditoría que contenga nuestra opinión. Seguridad razonable es un alto nivel de seguridad, pero no garantiza que una auditoría realizada de conformidad con las NIA aprobadas para su aplicación en Perú, Normas Generales de Control Gubernamental (NGCG), la Directiva y el Manual de Auditoría Financiera Gubernamental, siempre detecte una incorrección material cuando este existe. Las incorrecciones pueden deberse a fraude o error y son considerados materiales si, individualmente o en conjunto, podrían razonablemente influir en las decisiones económicas que los usuarios toman basándose en el Estado de Tesorería.

Como parte de una auditoría de conformidad con las NIA aprobadas para su aplicación en Perú por la Junta de Decanos de Colegios de Contadores Públicos del Perú, Normas Generales de Control Gubernamental (NGCG), la Directiva y el Manual de Auditoría Financiera Gubernamental, aplicamos nuestro juicio profesional y mantenemos escepticismo profesional durante toda la auditoría. Nosotros también:

- Identificamos y evaluamos los riesgos de incorrección material en el Estado de Tesorería, debido a fraude o error, diseñamos y aplicamos procedimientos de auditoría para responder a dichos riesgos y obtenemos evidencia de auditoría suficiente y adecuada para proporcionar una base para nuestra opinión. El riesgo de no detectar una incorrección material debido a fraude es más elevado que en el caso de una incorrección material debida a error, ya que el fraude puede implicar colusión, falsificación, omisiones deliberadas, manifestaciones intencionadamente erróneas o la elusión del control interno.

- Obtuvimos conocimiento del control interno relevante para la auditoría con el fin de diseñar procedimientos de auditoría que sean adecuados en función de las circunstancias y no con la finalidad de expresar una opinión sobre la eficacia del control interno de la Entidad Captadora 003 MEF – Tesoro Público.
- Evaluamos lo apropiado de las políticas contables aplicadas y la razonabilidad de las estimaciones contables y la correspondiente información revelada por la Entidad Captadora 003 MEF – Tesoro Público.
- Concluimos sobre lo adecuado de la utilización, por la Dirección General del Tesoro Público, del principio contable de entidad en funcionamiento y, basándonos en la evidencia de auditoría obtenida, concluimos sobre si existe o no una incertidumbre material relacionada con hechos o con condiciones que pueden generar dudas significativas sobre la capacidad interna de la Entidad Captadora 003 MEF – Tesoro Público para continuar como entidad en funcionamiento. Si concluimos que existe una incertidumbre material, se requiere que llamemos la atención en nuestro informe de auditoría sobre la correspondiente información revelada en el Estado de Tesorería o, si dichas revelaciones no son adecuadas, que expresemos una opinión modificada. Nuestras opiniones se basan en la evidencia de auditoría obtenida hasta la fecha de nuestro informe de auditoría. Sin embargo, hechos o condiciones futuros pueden ser causa de que la Entidad Captadora 003 MEF – Tesoro Público deje de ser una entidad en funcionamiento.
- Evaluamos la presentación general, la estructura y el contenido del Estado de Tesorería, incluida la información revelada, y si dicho estado representa las transacciones y hechos subyacentes de un modo que logran la presentación razonable.

Nos comunicamos con los encargados de la Entidad Captadora 003 MEF – Tesoro Público, respecto de, entre otros aspectos, el alcance y la oportunidad de la auditoría planificados y los hallazgos significativos de auditoría, así como cualquier deficiencia significativa en el control interno que identificamos en el transcurso de nuestra auditoría.

Lima – Perú

31 de mayo de 2023

Refrendado por:



Hernán Martín Díaz Huamán
Contador Público Colegiado
Matrícula N° 25031

Cuadro N° 85
Estado de Tesorería
(En millones de soles)

| Ingresos | | | Gastos | | |
|---|----------------|----------------|---|----------------|----------------|
| Concepto | 2022 | 2021 | Concepto | 2022 | 2021 |
| Entidades Captadoras | 188 956 | 165 038 | Entidades | 24 437 | 20 645 |
| Sunat (Recaudaciones) | 169 117 | 148 057 | Sunat | 24 437 | 20 645 |
| Otras entidades | 19 839 | 16 981 | | | |
| Total Sectores | 26 939 | 22 057 | Entidades de gastos e inversión | 209 903 | 195 222 |
| 00 Gobiernos Locales | 5 064 | 4 138 | 00 Gobiernos Locales | 42 538 | 31 669 |
| 01 Presidencia de Consejo de Ministros | 1 220 | 681 | 01 Presidencia de Consejo de Ministros | 5 406 | 4 079 |
| 03 Cultura | 192 | 76 | 03 Cultura | 590 | 613 |
| 04 Poder Judicial | 220 | 145 | 04 Poder Judicial | 3 071 | 2 936 |
| 05 Ambiental | 398 | 366 | 05 Ambiental | 641 | 565 |
| 06 Justicia | 856 | 809 | 06 Justicia | 1 851 | 1 740 |
| 07 Interior | 481 | 478 | 07 Interior | 11 013 | 10 724 |
| 08 Relaciones Exteriores | 113 | 62 | 08 Relaciones Exteriores | 1 086 | 865 |
| 09 Economía y Finanzas | 9 436 | 9 711 | 09 Economía y Finanzas | 30 993 | 25 607 |
| 10 Educación | 1 160 | 854 | 10 Educación | 11 626 | 11 614 |
| 11 Salud | 315 | 298 | 11 Salud | 12 545 | 14 017 |
| 12 Trabajo y Promoción del Empleo | 127 | 80 | 12 Trabajo y Promoción del Empleo | 270 | 2 077 |
| 13 Agricultura | 2 469 | 411 | 13 Agricultura | 3 069 | 2 596 |
| 16 Energía y Minas | 633 | 624 | 16 Energía y Minas | 1 165 | 1 848 |
| 19 Contraloría General | 57 | 29 | 19 Contraloría General | 782 | 754 |
| 22 Ministerio Público | 58 | 34 | 20 Defensoría del Pueblo | 71 | 72 |
| 26 Defensa | 402 | 325 | 21 Consejo Nacional de la Magistratura | 38 | 42 |
| 31 Jurado Nacional de Elecciones | 34 | 43 | 22 Ministerio Público | 2 613 | 2 554 |
| 32 Ofic. Nacional de Procesos Electorales | 61 | 75 | 24 Tribunal Constitucional | 39 | 40 |
| 33 Registro Nac. de Identif. y Estado Civil | 454 | 402 | 26 Defensa | 7 458 | 7 688 |
| 35 Comercio Exterior y Turismo | 51 | 28 | 27 Fuero Militar Policial | 18 | 18 |
| 36 Transportes y Comunicaciones | 1 774 | 1 404 | 28 Congreso de la República | 822 | 587 |
| 37 Vivienda, Construcción y Saneamiento | 286 | 180 | 31 Jurado Nacional de Elecciones | 223 | 159 |
| 38 Producción | 206 | 158 | 32 Ofic. Nacional de Procesos Electorales | 772 | 722 |
| 40 Desarrollo e Inclusión Social | 14 | 13 | 33 Registro Nac. de Identif. y Estado Civil | 502 | 429 |
| 99 Gobiernos Regionales | 849 | 631 | 35 Comercio Exterior y Turismo | 475 | 134 |
| Otras entidades | 9 | 2 | 36 Transportes y Comunicaciones | 10 286 | 12 169 |
| | | | 37 Vivienda, Construcción y Saneamiento | 2 865 | 3 668 |
| | | | 38 Producción | 759 | 641 |
| | | | 39 Mujer y Poblaciones Vulnerables | 728 | 636 |
| | | | 40 Desarrollo e Inclusión Social | 6 810 | 12 894 |
| | | | 99 Gobiernos Regionales | 42 948 | 40 497 |
| | | | Otras entidades | 5 830 | 568 |
| Ingresos varios | 23 245 | 58 909 | Gastos varios | 5 862 | 1 742 |
| Trasposos de documentos | 11 182 | 55 195 | Trasposos de documentos | 26 | 355 |
| Ingresos | 4 909 | 3 457 | Gastos | 1 648 | 1 036 |
| Otros | 7 154 | 257 | Otros egresos | 4 188 | 351 |
| Sub total | 239 140 | 246 004 | Sub total | 240 202 | 217 609 |
| Saldo inicial | 76 873 | 48 478 | Saldo final | 75 811 | 76 873 |
| Total | 316 013 | 294 482 | Total | 316 013 | 294 482 |

Fuente: Cuenta General de la República 2022

Elaborado por: Dirección General de Contabilidad Pública

NOTAS AL ESTADO DE TESORERÍA

Las notas que se presentan a continuación se encuentran contenidas en la Cuenta General de la República 2022, elaborada por la Dirección General de Contabilidad Pública; y describen los importes contenidos en el Estado de Tesorería, correspondiente a los ejercicios fiscales 2022 y 2021.

Nota N° 1: Identificación y Aspectos Generales

De conformidad con el Decreto Legislativo N° 1441 Decreto Legislativo del Sistema Nacional de Tesorería, la DGTP es el ente rector del Sistema Nacional de Tesorería y como tal aprueba la normativa, implementa y ejecuta los procedimientos y operaciones correspondientes en el marco de sus atribuciones. Asimismo, elabora el flujo de caja para la estructuración del financiamiento del Presupuesto del Sector Público, informa la disponibilidad de los fondos públicos para la elaboración y actualización de la Programación del Compromiso Anual y elabora y presenta los Estados Financieros y el Estado de Tesorería.

El Estado de Tesorería es un reporte que contiene la posición de un ejercicio fiscal de los ingresos y egresos de las cuentas bancarias que administra el Tesoro Público. Por el año terminado al 31 de diciembre de 2022, los ingresos ascendieron a S/ 239 140 millones (S/ 246 004 millones al 31 de diciembre de 2021) y los egresos a S/ 240 202 millones (S/ 217 609 millones al 31 de diciembre de 2021), cuyo resultado genera un flujo negativo de S/ 1 062 millones, que sumado al saldo inicial de S/ 76 873 millones, resulta en un saldo final de S/ 75 811 millones.

Tras la pandemia Covid-19, el Perú enfrenta este contexto con fortalezas macrofiscales singulares que le permitirán mitigar impactos de choque adversos. En el ejercicio fiscal 2022 se ha registrado un déficit fiscal de 1,7% del PBI, continuando con el proceso de consolidación iniciado en 2021 (déficit de 2,5% del PBI). En tanto, la deuda pública se posicionó en 33,8% del PBI, como la menor de la región y una de las menores entre el promedio de países emergentes y similar calificación crediticia. Así también, se cuenta con activos financieros equivalentes a 12,8% del PBI (a cierre 2022) y con líneas de créditos contingentes de aproximadamente US\$ 2 300 millones (a marzo 2023).

En tanto, los ingresos fiscales crecieron 4,2% real y alcanzaron el 22,1% del PBI, en un contexto de recuperación económica, favorables cotizaciones de materias primas y mayor dinamismo de las importaciones y exportaciones. A esto se sumó la recaudación histórica alcanzada en la regularización del impuesto a la renta (en adelante IR); así como la materialización de las medidas tributarias adoptadas entre 2017 y 2021.

Nota N° 2: Principios y Prácticas Contables

El Estado de Tesorería ha sido preparado a partir de los registros de la DGTP y comprende los fondos centralizados en la Cuenta Única del Tesoro Público (en adelante CUT), los fondos administrados por encargo y otros fondos.

La CUT es el instrumento fundamental de la gestión de tesorería, está definida como un instrumento para la gestión de liquidez del Estado, que tiene por finalidad consolidar los fondos públicos, cualquiera sea la fuente que financia el Presupuesto del Sector Público, respetando la titularidad de las entidades y minimizando los costos de financiamiento temporal de las necesidades de caja.

Para tales fines, las transacciones se registran en el período en que se perciben o cuando se pagan y no cuando se devengan. El saldo del Estado de Tesorería al final del período depende de la posición de tesorería

al inicio y de las transacciones y otros flujos de efectivo (y sus equivalentes) que hayan ocurrido en dicho período.

Los saldos del Estado de Tesorería se encuentran en instituciones depositarias, en cuentas del Banco de la Nación y del Banco Central de Reserva del Perú (en adelante BCRP). La mayor parte de los recursos con los cuales las entidades ejecutan sus presupuestos, forman parte de la CUT, para ello, las entidades realizan depósitos y/o reciben asignaciones de la DGTP, con fines de atender sus pagos.

Asimismo, los saldos del Estado de Tesorería representan saldos de la recaudación tributaria, de operaciones de endeudamiento y de otros ingresos obtenidos por las entidades del Sector Público, netos de los egresos para realizar pagos derivados de la ejecución presupuestaria y otros pagos realizados por las entidades.

a) Flujos de efectivo y saldos

Los flujos se refieren a transacciones (por ejemplo, depósitos y pagos) y eventos que ocurren en el ejercicio fiscal; los saldos se refieren al nivel de los activos disponibles al cierre de dicho ejercicio fiscal. Los flujos y los saldos se integran, de manera que los flujos registrados explican las variaciones de posiciones entre dos momentos determinados.

Una transacción es una interacción entre dos entes que implica un intercambio de valor; por ejemplo, la recaudación tributaria o los pagos a terceros. Otros eventos son variaciones en el valor del efectivo que no se derivan de una transacción; por ejemplo, ganancias y pérdidas debidas a variaciones en los tipos de cambio.

El saldo de la cuenta principal (Banco de la Nación) incluye los giros realizados por las Unidades Ejecutoras pendientes de pago por el Banco de la Nación, por Recursos Ordinarios (flotante).

b) Oportunidad del registro

La oportunidad del registro coincide con el momento en que ocurren los eventos que dan origen al flujo de fondos. Cuando tiene lugar una transacción, la fecha en que se registra la posición, es aquella en la que el Sector Público obtiene el flujo de efectivo de un tercero o registra los pagos.

Los incrementos en el Estado de Tesorería se registran cuando el efectivo (o sus equivalentes) es recibido por la DGTP; mientras que los egresos se presentan, cuando se registran a favor de los beneficiarios bajo las modalidades previstas en el marco del Sistema Nacional de Tesorería y giros realizados por las Unidades Ejecutoras por Recursos Ordinarios.

c) Medición

El saldo del Estado de Tesorería es presentado por el valor nominal, el cual incluye los fondos disponibles y otros del Tesoro Público, en cuentas corrientes y a plazo con vencimiento menor a tres meses, inversiones altamente líquidas con vencimientos originales de tres meses o menos que son fácilmente convertibles y están sujetos a un riesgo insignificante de cambios en el valor.

d) Moneda funcional y moneda de presentación

La moneda funcional y la moneda de presentación es el Sol. Los flujos son registrados utilizando el tipo de cambio de cada transacción; sea que correspondan a ingresos, pagos u otros eventos relacionados con el Estado de Tesorería. Los saldos en moneda extranjera son expresados a soles, utilizando los tipos de cambio, publicados por la Superintendencia de Banca, Seguros y AFP. Al 31 de diciembre de 2022 y 2021 los tipos de cambio fueron:

Cuadro N° 86
Tipo de Cambio

| Moneda | 2022 | 2021 |
|----------------------|-------|-------|
| | T.C. | T.C. |
| Dólar Estadounidense | 3.808 | 3.975 |
| Euro | 3.869 | 4.344 |
| Yen | 0.027 | 0.029 |

Nota N° 3: Ingresos de la Superintendencia Nacional de Aduanas y de Administración Tributaria – Sunat Captadora

Los ingresos que obtuvo el Tesoro Público, provenientes de la recaudación de la Sunat, ascendieron a S/ 169 117 millones, que representan un incremento en la recaudación del 14,2% con respecto al ejercicio fiscal 2021. Asimismo, este importe representa el 70,7% del total de ingresos. Estas cifras se reflejan en el cuadro que se presenta a continuación:

Cuadro N° 87
Ingresos – Sunat
(En millones de soles)

| Otras entidades | 2022 | 2021 | Variación | |
|--|---------|---------|-----------|-------|
| | | | S/ | % |
| Trasposos y remesas | | | | |
| Recaudación tributaria sunat | 127 332 | 111 187 | 16 145 | 14.5 |
| Recaudación tributaria aduanas | 39 276 | 35 024 | 4 252 | 12.1 |
| Detracción foncomun - DS 107-2008-EF | 2 205 | 1 655 | 550 | 33.2 |
| Recaudacion Sunat-Imp. Ext. Prom. Des. Turistico | 182 | 75 | 107 | 142.7 |
| Recaudación tributaria Sunat - Ley N° 27037 de la Amazonia | 87 | 86 | 1 | 1.2 |
| Extorno Sunat - devolución con abono en cuenta | 17 | 15 | 2 | 13.3 |
| Otros ingresos | 18 | 15 | 3 | 20.0 |
| Total | 169 117 | 148 057 | 21 060 | 14.2 |

Fuente: Cuenta General de la República 2022

Elaborado por: Dirección General de Contabilidad Pública

En el ejercicio fiscal 2022, la progresiva recuperación de las actividades económicas y el entorno internacional permitieron un incremento de la recaudación de tributos por S/ 21 060 millones, principalmente por el incremento de recaudación y regularización de pagos a cuenta del impuesto a la renta de tercera categoría que corresponden a las favorables cotizaciones de las materias primas y el dinamismo de las importaciones y exportaciones, en especial a las empresas del sector minería e hidrocarburos; así como, al incremento de la recaudación en renta de quinta categoría, debido a incrementos en los coeficientes de pagos a cuenta empleados durante el 2022 y menores saldos a favor del contribuyente.

El crecimiento en el ejercicio fiscal 2022 fue atenuado por factores negativos puntuales. Por un lado por el efecto estadístico asociado a una mayor base de comparación de 2021 ante el registro de 0,8% del PBI de ingresos extraordinarios, los cuales no se repitieron en el 2022; y, por otro lado, la recaudación se redujo en 0,2% del PBI por el efecto de las medidas de alivio tributario temporales que fueron implementadas para contrarrestar la inflación, entre ellas, la exoneración del ISC a combustible e IGV a los alimentos, reducción temporal de la tasa de IGV a hoteles, restaurantes y alojamientos turísticos; siendo estas medidas tributarias temporales que estuvieron vigentes hasta setiembre 2022.

A nivel de componentes, se incrementaron los pagos mensuales del impuesto a la renta (+27,0% real) ante el aumento de sus coeficientes de pagos a cuenta, en tanto las regularizaciones del impuesto a la renta de personas naturales (+19,0% real) fueron acentuados por la mayor distribución de dividendos (a accionistas y trabajadores) ante las importantes utilidades generadas en 2021. Asimismo, el IGV creció (10,2% real) impulsado por la dinámica económica y las mayores importaciones FOB. Por su parte, los ingresos no tributarios crecieron (17,3% real), ante mayores regalías y canon petrolero y gasífero (+61,7% real), asimismo, el crecimiento observado en estas cuentas fue atenuado por las mayores devoluciones (+29,3 real), los menores ingresos de capital (-126,2% real) y la exoneración temporal del ISC a combustibles e IGV a alimentos de la canasta básica.

Nota N° 4: Ingresos de Otras Entidades

El Tesoro Público obtuvo ingresos de otras entidades por un importe de S/ 19 839 millones (S/ 16 981 millones al 31 de diciembre de 2021), que representa el 8,3% con relación a los ingresos totales, presentando un incremento de S/ 2 858 millones o 16,8% respecto al ejercicio fiscal anterior.

Cuadro N° 88
Ingresos de otras entidades
(En millones de soles)

| Otras entidades | 2022 | 2021 | Variación | |
|--|---------------|---------------|--------------|-------------|
| | | | S/ | % |
| Transferencias Foncomun | 8 488 | 7 380 | 1 108 | 15.0 |
| Regalías mineras | 2 246 | 3 572 | (1 326) | (37.1) |
| Transferencia canon gasífero regalías | 2 947 | 1 898 | 1 049 | 55.3 |
| Renta de aduanas | 830 | 729 | 101 | 13.9 |
| Perupetro | 2 329 | 1 458 | 871 | 59.7 |
| Canon y sobrecanon petrolero - Perupetro | 1 012 | 667 | 345 | 51.7 |
| Canon, sobrecanon, regalías, rentas y participaciones | 224 | 379 | (155) | (40.9) |
| Focam | 748 | 522 | 226 | 43.3 |
| Impuesto juegos de casino y máquinas tragamonedas | 123 | 110 | 13 | 11.8 |
| Apoyo KFW Prog. sostenibilidad financiera áreas protegidas | 413 | 13 | 400 | 3,076.9 |
| Transferencias de recursos de la CONABI | 193 | 25 | 168 | 672.0 |
| Otras entidades | 286 | 228 | 58 | 25.4 |
| Total | 19 839 | 16 981 | 2 858 | 16.8 |

Fuente: Cuenta General de la República 2022

Elaborado por: Dirección General de Contabilidad Pública

Los ingresos más significativos provienen de las transferencias del Fondo de Compensación Municipal (FONCOMUN), con un importe de S/ 8 488 millones, que representa el 42,8% respecto al total de ingresos de este rubro, presentando un incremento de S/ 1 108 millones o 15,0% con relación al ejercicio fiscal anterior.

Nota N° 5: Ingresos por Sectores

En este concepto, se observa que el Tesoro Público recibió ingresos de los sectores conformados por las entidades de la actividad gubernamental, por recursos directamente recaudados, por un importe de S/ 26 939 millones (S/ 22 057 millones al 31 de diciembre de 2021), que representa el 11,3% del total de ingresos y tuvo un incremento de S/ 4 882 millones con respecto al ejercicio fiscal anterior. A continuación, los principales ingresos por sector:

Cuadro N° 89
Ingresos por sectores
 (En millones de soles)

| Otras entidades | 2022 | 2021 | Variación | |
|--|---------------|---------------|--------------|-------------|
| | | | S/ | % |
| Gobierno Nacional | 21 026 | 17 288 | 3 738 | 21.6 |
| Presidencia de consejo de ministros | 1 220 | 681 | 539 | 79.1 |
| Cultura | 192 | 76 | 116 | 152.6 |
| Poder judicial | 220 | 145 | 75 | 51.7 |
| Ambiental | 398 | 366 | 32 | 8.7 |
| Justicia | 856 | 809 | 47 | 5.8 |
| Interior | 481 | 478 | 3 | 0.6 |
| Relaciones exteriores | 113 | 62 | 51 | 82.3 |
| Economía y finanzas | 9 436 | 9 711 | (275) | (2.8) |
| Educación | 1 160 | 854 | 306 | 35.8 |
| Salud | 315 | 298 | 17 | 5.7 |
| Trabajo y promoción del empleo | 127 | 80 | 47 | 58.8 |
| Agricultura | 2 469 | 411 | 2 058 | 500.7 |
| Energía y minas | 633 | 624 | 9 | 1.4 |
| Defensa | 402 | 325 | 77 | 23.7 |
| Registro nacional de identificación y estado civil | 454 | 402 | 52 | 12.9 |
| Transportes y comunicaciones | 1 774 | 1 404 | 370 | 26.4 |
| Vivienda, construcción y saneamiento | 286 | 180 | 106 | 58.9 |
| Producción | 206 | 158 | 48 | 30.4 |
| Otras entidades | 284 | 224 | 60 | 26.8 |
| Gobiernos Locales | 5 064 | 4 138 | 926 | 22.4 |
| Gobiernos Regionales | 849 | 631 | 218 | 34.5 |
| Total | 26 939 | 22 057 | 4 882 | 22.1 |

Fuente: Cuenta General de la República 2022

Elaborado por: Dirección General de Contabilidad Pública

Nota N° 6: Ingresos por Traspasos de Documentos

El concepto traspasos de documentos (bonos soberanos y operaciones de crédito), presenta ingresos de la cuenta de traspasos y remesas que alcanzó el importe de S/ 11 182 millones (S/ 55 195 millones al 31 de diciembre de 2021), que representa el 4.7% del total de los ingresos, disminuyendo en S/ 44 013 millones o 79.7%. Está conformado por los siguientes conceptos:

Cuadro N° 90
Ingresos por traspasos de documentos
 (En millones de soles)

| | 2022 | 2021 | Variación | |
|--|---------------|---------------|-----------------|---------------|
| | | | S/ | % |
| Traspasos y remesas | | | | |
| Recursos por operaciones oficiales de crédito externo | 3 642 | 49 464 | (45 822) | (92.6) |
| BID - UE 002 Administracion de deuda | - | 4 477 | (4 477) | (100.0) |
| BIRF - UE 002 Administracion de deuda | 1 931 | 4 869 | (2 938) | (60.3) |
| KFW - UE 002 Administracion de deuda | 1 711 | - | 1 711 | 100.0 |
| CAF - UE002 Administracion de deuda | - | 1 438 | (1 438) | (100.0) |
| Colocación bonos soberanos - ext. UE 002 Adm. de deuda | - | 38 680 | (38 680) | (100.0) |
| Recursos por operaciones oficiales de crédito interno | 7 356 | 5 579 | 1 777 | 31.9 |
| Colocacion bonos internos - UE 002 Adm. de deuda | 7 356 | 5 579 | 1 777 | 31.9 |
| Otros Documentos | 184 | 152 | 32 | 21.1 |
| Otras operaciones de endeudamiento público | 151 | 115 | 36 | 31.3 |
| Cobertura de riesgo - SWAP (depósitos) | 26 | 29 | (3) | (10.3) |
| Recuperacion Prog. RFA-FOPE/cartera pesada - OGA MEF | 3 | 1 | 2 | 100.0 |
| Ajuste por diferencias de tipos de cambio | 4 | 7 | (3) | (42.9) |
| Total | 11 182 | 55 195 | (44 013) | (79.7) |

Fuente: Cuenta General de la República 2022

Elaborado por: Dirección General de Contabilidad Pública

Los recursos por operaciones oficiales de crédito externo alcanzaron el importe de S/ 3 642 millones (S/ 49 464 millones al 31 de diciembre de 2021), disminuyéndose en S/ 45 822 millones respecto al ejercicio fiscal anterior, debido principalmente a que en el ejercicio 2021 se realizó la colocación de Bonos Soberanos Externos por S/ 37 940 millones para el apoyo a la balanza de pago, en el marco de la prevención y contención de la pandemia Covid-19, y que en el ejercicio 2022 no se emitieron bonos internacionales.

Nota N° 7: Ingresos

El concepto Ingresos, presenta el importe de S/ 4 909 millones (S/ 3 457 millones al 31 de diciembre de 2021) que representa el 2.1% del total de los ingresos. Tuvieron un incremento neto de S/ 1 452 millones, principalmente por los intereses de cuentas bancarias del Tesoro Público por S/ 2 897 millones, debido a los intereses generados en el Banco de la Nación y BCRP.

Cuadro N° 91
Ingresos
(En millones de soles)

| | 2022 | 2021 | Variación | |
|---|--------------|--------------|--------------|---------------|
| | | | S/ | % |
| Renta a la propiedad | 4 832 | 3 457 | 1,375 | 39.8 |
| Otros | 855 | 1 669 | (814) | (48.8) |
| Ajuste por diferencias de tipos de cambio | 855 | 1 669 | (814) | (48.8) |
| Otros intereses | 3 107 | 366 | 2 741 | 748.9 |
| Intereses cuentas bancarias del Tesoro Público | 2 897 | 231 | 2 666 | 1,154.1 |
| Intereses generados en otras cuentas bancarias | 6 | - | 6 | 100.0 |
| Intereses corridos bonos soberanos | 111 | 107 | 4 | 3.7 |
| Intereses - fondo de estabilización fiscal | 63 | - | 63 | 100.0 |
| Intereses por cupones de los bonos soberanos del FDS | 30 | 28 | 2 | 7.1 |
| Utilidades del Banco de la Nación | 30 | 428 | (398) | (93.0) |
| Banco de la Nación | 30 | 428 | (398) | (93.0) |
| Utilidades del Banco Central de Reserva del Perú | 359 | 433 | (74) | (17.1) |
| Banco Central de Reserva del Perú | 359 | 433 | (74) | (17.1) |
| Utilidades de Fonafe | 481 | 561 | (80) | (14.3) |
| Fonafe | 481 | 561 | (80) | (14.3) |
| Ingresos diversos | 77 | - | 77 | 100.0 |
| Otros ingresos | 77 | - | 77 | 100.0 |
| Transferencia de los recursos de Foncor | 77 | - | 77 | 100.0 |
| Total | 4 909 | 3 457 | 1 452 | 42.0 |

Fuente: Cuenta General de la República 2022

Elaborado por: Dirección General de Contabilidad Pública

Nota N° 8: Egresos de Sunat (Captadora)

En el cuadro a continuación, se presenta el resumen de las redenciones de notas de crédito, los extornos; así como las devoluciones de impuestos. En la columna de egresos se presenta a la Sunat (captadora) con un importe de S/ 24 437 millones (S/ 20 645 millones al 31 de diciembre de 2021), presentando un incremento de S/ 3 792 millones con respecto al ejercicio fiscal 2021.

Cuadro N° 92
Egresos de Sunat (Captadora)
 (En millones de soles)

| | 2022 | 2021 | Variación | |
|--|---------------|---------------|--------------|-------------|
| | | | S/ | % |
| Traspasos y remesas | | | | |
| Tesoro Público | | | | |
| Extorno recaudación tributaria sunat | 199 | 260 | (61) | (23.5) |
| Extorno recaudación tributaria aduanas | 2 | 1 | 1 | 100.0 |
| Redención de notas de crédito negociable sunat | 21 522 | 17 926 | 3 596 | 20.1 |
| Redención de notas de crédito negociable aduanas | 1 061 | 1 035 | 26 | 2.5 |
| Redención NCN-aduanas convenio Cooper. Perú Colombia DS 15-94-EF | 86 | 78 | 8 | 10.3 |
| Redención NCN-DS 66-2006-EF | 78 | 51 | 27 | 52.9 |
| Devoluciones Sunat mediante Ord. Pago - DS 51-2008-EF | 60 | 48 | 12 | 25.0 |
| Devoluciones por disposición de la sunat | - | 1 | (1) | (100.0) |
| Sunat - devolución con abono en cuenta | 1 429 | 1 245 | 184 | 14.8 |
| Total | 24 437 | 20 645 | 3 792 | 18.4 |

Fuente: Cuenta General de la República 2022

Elaborado por: Dirección General de Contabilidad Pública

Nota N° 9: Entidades de Gasto e Inversión

En el Estado de Tesorería se presentan egresos por S/ 209 903 millones (S/ 195 222 millones al 31 de diciembre de 2021), los cuales corresponden a los recursos financieros que fueron asignados a las entidades de gasto e inversión, que representan el 87.4% de los egresos totales, presentando un incremento del 8,0% respecto al ejercicio fiscal anterior.

Cuadro N° 93
Entidades de Gasto e Inversión
 (En millones de soles)

| Entidades | 2022 | 2021 | Variación | |
|--|----------------|----------------|--------------|------------|
| | | | S/ | % |
| Gobierno Nacional | 124 417 | 123 056 | 1 361 | 1.0 |
| Presidencia de consejo de ministros | 5 406 | 4 079 | 1 327 | 32.5 |
| Cultura | 590 | 613 | (23) | (3.8) |
| Poder judicial | 3 072 | 2 936 | 136 | 4.6 |
| Ambiental | 641 | 565 | 76 | 13.5 |
| Justicia | 1 851 | 1 740 | 111 | 6.4 |
| Interior | 11 013 | 10 724 | 289 | 2.7 |
| Relaciones exteriores | 1 086 | 865 | 221 | 25.5 |
| Economía y finanzas | 30 993 | 25 607 | 5 386 | 21.0 |
| Educación | 11 626 | 11 614 | 12 | 0.1 |
| Salud | 12 545 | 14 017 | (1 472) | (10.5) |
| Trabajo y promoción del empleo | 270 | 2 077 | (1 807) | (87.0) |
| Agricultura | 3 069 | 2 596 | 473 | 18.2 |
| Energía y minas | 1 165 | 1 848 | (683) | (37.0) |
| Contraloría general | 782 | 754 | 28 | 3.7 |
| Ministerio público | 2 613 | 2 554 | 59 | 2.3 |
| Defensa | 7 458 | 7 688 | (230) | (3.0) |
| Congreso de la república | 822 | 587 | 235 | 40.0 |
| Jurado nacional de elecciones | 223 | 159 | 64 | 40.3 |
| Oficina nacional de procesos electorales | 772 | 722 | 50 | 6.9 |
| Registro nacional de identificación y estado civil | 502 | 429 | 73 | 17.0 |
| Comercio exterior y turismo | 475 | 134 | 341 | 254.5 |
| Transportes y comunicaciones | 10 286 | 12 169 | (1 883) | (15.5) |

| Entidades | 2022 | 2021 | Variación | |
|--------------------------------------|----------------|----------------|---------------|-------------|
| | | | S/ | % |
| Vivienda, construcción y saneamiento | 2 865 | 3 668 | (803) | (21.9) |
| Producción | 759 | 641 | 118 | 18.4 |
| Mujer y poblaciones vulnerables | 728 | 636 | 92 | 14.5 |
| Desarrollo e inclusión social | 6 810 | 12 894 | (6 084) | (47.2) |
| Otras entidades | 5 995 | 740 | 5 255 | 710.1 |
| Gobiernos Locales | 42 538 | 31 669 | 10 869 | 34.0 |
| Gobiernos Regionales | 42 948 | 40 497 | 2 451 | 6.0 |
| Total | 209 903 | 195 222 | 14 681 | 8.0 |

Fuente: Cuenta General de la República 2022

Elaborado por: Dirección General de Contabilidad Pública

Los egresos más importantes estuvieron relacionados con las acciones implementadas por el Gobierno que incluyen principalmente medidas de gasto público y mitigar el riesgo de factores temporales que afectan a la población como la emergencia sanitaria y el incremento del costo de vida por las presiones inflacionarias.

Nota N° 10: Otros Egresos

En el cuadro a continuación, se presenta el resumen de los otros egresos por S/ 4 188 millones (S/ 351 millones al 31 de diciembre de 2021), presentando un incremento de S/ 3 837 millones o 1 093,0% respecto al ejercicio fiscal 2021.

La variación más importante se refleja en Petroperú por S/ 2 785 millones, mediante al D.U. N° 010-2022 se estableció medidas extraordinarias en materia económica y financiera destinadas al aseguramiento del mercado local de combustibles, por lo cual el MEF autorizó a través de Tesoro Público se realice un préstamo a favor de Petroperú por S/ 2 785 millones (equivalente a US\$ 750 millones), destinados exclusivamente, para el pago de derechos arancelarios e impuestos asociados a la compra de crudo y productos combustibles; así como, otros impuestos por operaciones de comercialización de combustibles.

Cuadro N° 94
Otros egresos
 (En millones de soles)

| | 2022 | 2021 | Variación | |
|---|--------------|------------|--------------|-----------------|
| | | | S/ | % |
| Gobierno Nacional | 4 188 | 351 | 3 837 | 1,093.0 |
| Convenios por endeudamiento | 314 | - | 314 | 100.0 |
| Sedapal Bonos | 314 | - | 314 | 100.0 |
| Otras cuentas por cobrar diversas | 2 785 | - | 2 785 | 100.0 |
| Petroperú | 2 785 | - | 2 785 | 100.0 |
| Fideicomiso, comisiones de confianza y otras modalidades | 33 | - | 33 | 100.0 |
| Fideicomiso, comisiones de confianza y otras modalidades | 33 | - | 33 | 100.0 |
| Otros | 30 | 306 | (276) | (90.2) |
| Bonos soberanos con FDS | 30 | 40 | (10) | (25.0) |
| Fondo de promoción municipal - DS 410-2017 | - | 95 | (95) | (100.0) |
| ONP - DS 410-2017-EF | - | 54 | (54) | (100.0) |
| ESSALUD -Ley 26790 - DS 410-2017 | - | 117 | (117) | (100.0) |
| Fondo de estabilización fiscal | 649 | 1 | 648 | 64,800.0 |
| Fondo de Estabilización Fiscal-Capital | 649 | 1 | 648 | 64,800.0 |
| Otros fondos administrados por terceros | 377 | 43 | 334 | 776.7 |
| Otras entidades | 83 | 3 | 80 | 2,666.7 |
| Comisión Nacional de Bienes Incautados - Conabi | 294 | 40 | 254 | 635.0 |
| Empresas privadas no financieras | - | 1 | (1) | (100.0) |
| Regularización de ejercicios anteriores | - | 1 | (1) | (100.0) |
| Total | 4 188 | 351 | 3 837 | 1,093.0 |

4. AUDITORÍA AL ESTADO DE LA DEUDA PÚBLICA 2022

INFORME DE LOS AUDITORES INDEPENDIENTES

**Al señor Ministro de Estado
Ministerio de Economía y Finanzas**

Opinión

Hemos auditado el Estado de la Deuda Pública de la Unidad Ejecutora 002 MEF - Administración de la Deuda al 31 de diciembre de 2022, así como las notas explicativas al Estado de la Deuda Pública que incluye un resumen de principios y prácticas contables significativas y otra información explicativa.

En nuestra opinión, el Estado de la Deuda Pública adjunto presenta razonablemente, en todos los aspectos significativos, de la deuda pública interna y deuda pública externa de la Unidad Ejecutora 002 MEF - Administración de la Deuda al 31 de diciembre de 2022, conformidad con los Principios de Contabilidad Generalmente Aceptados en el Sector Público Peruano (PCGA) emitidas por la Dirección General de Contabilidad Pública y en forma supletoria, las Normas Internacionales de Contabilidad del Sector Público (NICSP) emitidas por el Consejo de Normas de Contabilidad del sector Público (IPSASB)

Fundamentos para la Opinión

Efectuamos nuestra auditoría de conformidad con Normas Internacionales de Auditoría (NIA) aprobadas para su aplicación en Perú por la Junta de Decanos de Colegios de Contadores del Perú, Normas Generales de Control Gubernamental (NGCG), la Directiva N° 004-2022-CG/VCSCG y el Manual de Auditoría Financiera Gubernamental aprobado por Resolución de Contraloría N° 031-2022-CG. Nuestras responsabilidades de acuerdo con esas normas se describen con más detalle en la sección Responsabilidades del Auditor con relación a la Auditoría al Estado de la Deuda Pública de nuestro informe.

Somos independientes de la Unidad Ejecutora 002 MEF - Administración de la Deuda de conformidad con el Código de Ética para Profesionales de la Contabilidad del Consejo de Normas Internacionales de Ética para Contadores (Código de Ética del IESBA) junto con los requisitos éticos que son relevantes para nuestra auditoría al Estado de la Deuda Pública en Perú, y hemos cumplido con nuestras otras responsabilidades de ética de conformidad con estos requisitos. Consideramos que la evidencia de auditoría que hemos obtenido es suficiente y adecuada para fundamentar nuestra opinión.

Otro Asunto

El Estado de la Deuda Pública de la Unidad Ejecutora 002 MEF - Administración de la Deuda por el año terminado el 31 de diciembre de 2021, fue auditado por nuestro Órgano de Control Institucional, quienes expresaron una opinión sin salvedades sobre dicho estado el 14 de julio de 2022.

Responsabilidad de la Dirección General del Tesoro Público por el Estado de la Deuda Pública

La Dirección General del Tesoro Público, es responsable de la preparación y presentación razonable del Estado de la Deuda Pública, de conformidad con los Principios de Contabilidad Generalmente Aceptados en el Sector Público Peruano (PCGA) y en forma supletoria, las Normas Internacionales de Contabilidad del Sector Público (NICSP) emitidas por el Consejo de Normas de Contabilidad del sector Público (IPSASB), y del control interno que la Dirección General del Tesoro Público considere necesario para permitir la preparación del Estado de la Deuda Pública libre de incorrección material, ya sea debido a fraude o error.

En la preparación del Estado de la Deuda Pública, la Dirección General del Tesoro Público es responsable de la valoración de la capacidad de la Unidad Ejecutora 002 MEF - Administración de la Deuda de continuar como entidad en funcionamiento, revelando, según corresponda, las cuestiones relacionadas con la entidad en funcionamiento y utilizando el principio contable de entidad en funcionamiento, a menos que la administración tenga la intención de liquidar la Unidad Ejecutora 002 MEF - Administración de la Deuda, cesar sus operaciones, o no tenga otra alternativa realista.

Los encargados de la Dirección General del Tesoro Público, son responsables de supervisar el proceso de información de la Unidad Ejecutora 002 MEF - Administración de la Deuda.

Responsabilidades del Auditor con relación a la Auditoría al Estado de la Deuda Pública

Nuestros objetivos son obtener una seguridad razonable de que el Estado de la Deuda Pública, en su conjunto está libre de incorrecciones materiales, ya sea debido a fraude o error, y emitir un informe de auditoría que contenga nuestra opinión. Seguridad razonable es un alto nivel de seguridad, pero no garantiza que una auditoría realizada de conformidad con las NIA aprobadas para su aplicación en Perú, Normas Generales de Control Gubernamental (NGCG), la Directiva y el Manual de Auditoría Financiera Gubernamental, siempre detecte una incorrección material cuando este existe. Las incorrecciones pueden deberse a fraude o error y son considerados materiales si, individualmente o en conjunto, podrían razonablemente influir en las decisiones económicas que los usuarios toman basándose en el Estado de la Deuda Pública.

Como parte de una auditoría de conformidad con las NIA aprobadas para su aplicación en Perú por la Junta de Decanos de Colegios de Contadores Públicos del Perú, Normas Generales de Control Gubernamental (NGCG), la Directiva y el Manual de Auditoría Financiera Gubernamental, aplicamos nuestro juicio profesional y mantenemos escepticismo profesional durante toda la auditoría. Nosotros también:

- Identificamos y evaluamos los riesgos de incorrección material en el Estado de la Deuda Pública, debido a fraude o error, diseñamos y aplicamos procedimientos de auditoría para responder a dichos riesgos y obtenemos evidencia de auditoría suficiente y adecuada para proporcionar una base para nuestra opinión. El riesgo de no detectar una incorrección material debido a fraude es más elevado que en el caso de una incorrección material debida a error, ya que el fraude puede implicar colusión, falsificación, omisiones deliberadas, manifestaciones intencionadamente erróneas o la elusión del control interno.
- Obtuvimos conocimiento del control interno relevante para la auditoría con el fin de diseñar procedimientos de auditoría que sean adecuados en función de las circunstancias y no con la finalidad de expresar una opinión sobre la eficacia del control interno de la Unidad Ejecutora 002 MEF - Administración de la Deuda.

- Evaluamos lo apropiado de las políticas contables aplicadas y la razonabilidad de las estimaciones contables y la correspondiente información revelada por la Dirección General del Tesoro Público.
- Concluimos sobre lo adecuado de la utilización, por la Dirección General del Tesoro Público, del principio contable de entidad en funcionamiento y, basándonos en la evidencia de auditoría obtenida, concluimos sobre si existe o no una incertidumbre material relacionada con hechos o con condiciones que pueden generar dudas significativas sobre la capacidad interna de la Unidad Ejecutora 002 MEF - Administración de la Deuda para continuar como entidad en funcionamiento. Si concluimos que existe una incertidumbre material, se requiere que llamemos la atención en nuestro informe de auditoría sobre la correspondiente información revelada en el Estado de la Deuda Pública o, si dichas revelaciones no son adecuadas, que expresemos una opinión modificada. Nuestras opiniones se basan en la evidencia de auditoría obtenida hasta la fecha de nuestro informe de auditoría. Sin embargo, hechos o condiciones futuros pueden ser causa de que la Unidad Ejecutora 002 MEF - Administración de la Deuda deje de ser una entidad en funcionamiento.
- Evaluamos la presentación general, la estructura y el contenido del Estado de la Deuda Pública, incluida la información revelada, y si dicho estado representa las transacciones y hechos subyacentes de un modo que logran la presentación razonable.

Nos comunicamos con los encargados de la Unidad Ejecutora 002 MEF - Administración de la Deuda, respecto de, entre otros aspectos, el alcance y la oportunidad de la auditoría planificados y los hallazgos significativos de auditoría, así como cualquier deficiencia significativa en el control interno que identificamos en el transcurso de nuestra auditoría.

Lima – Perú

31 de mayo de 2023

Refrendado por:



Hernán Martín Díaz Huamán
Contador Público Colegiado
Matrícula N° 25031

Cuadro N° 95
Estado de la Deuda Pública - Gobierno Nacional 2022 y 2021
Deuda de Mediano y Largo Plazo
(En millones de soles)

| Concepto | 2022 | 2021 | Variación | |
|---|----------------|----------------|----------------|--------------|
| | | | S/ | % |
| 1.- Deuda Pública interna (Nota N° 3) | 144 307 | 133 920 | 10 387 | 7.8 |
| 1.1 Contratos | | | | |
| Saldo inicial | 856 | 591 | 265 | 44.8 |
| Más: | | | | |
| Desembolsos | 42 | - | 42 | 100.0 |
| Actualización de saldo adeudado | 4 863 | 1 092 | 3 771 | 345.3 |
| Carga financiera devengada | 7 | 7 | - | 0.0 |
| Diferencia de cambio | - | 33 | (33) | (100.0) |
| Menos: | | | | |
| Amortización | (2 964) | (860) | (2 104) | 244.7 |
| Diferencia de cambio | (33) | - | (33) | 100.0 |
| Total deuda por contratos | 2 771 | 863 | 1 908 | 221.1 |
| 1.2 Bonos | | | | |
| Saldo inicial | 129 897 | 124 706 | 5 191 | 4.2 |
| Más: | | | | |
| Colocaciones de bonos | 7 908 | 4 970 | 2 938 | 59.1 |
| Actualización de saldo adeudado | 375 | 238 | 137 | 57.6 |
| Carga financiera devengada | 3 364 | 3 160 | 204 | 6.5 |
| Diferencia de cambio | - | - | - | - |
| Menos: | | | | |
| Amortización | (8) | (17) | 9 | (52.9) |
| Deudas por bonos: | 141 536 | 133 057 | 8 479 | 6.4 |
| 2.- Deuda Pública externa (Nota N° 4) | 150 780 | 154 952 | (4,172) | (2.7) |
| 2.1 Contratos | | | | |
| Saldo inicial | 38 038 | 26 367 | 11 671 | 44.3 |
| Más: | | | | |
| Desembolsos | 7 091 | 11 153 | (4 062) | (36.4) |
| Carga financiera devengada | 375 | 96 | 279 | 290.6 |
| Diferencia de cambio | - | 2 073 | (2 073) | (100.0) |
| Menos: | | | | |
| Amortización | (3 351) | (1 555) | (1 796) | 115.5 |
| Diferencia de cambio | (2 028) | - | (2 028) | 100.0 |
| Deuda por Contratos | 40 125 | 38 134 | 1 991 | 5.2 |
| 2.2 Bonos | | | | |
| Saldo inicial | 115 478 | 68 743 | 46 735 | 68.0 |
| Más: | | | | |
| Colocación de bonos | - | 39 216 | (39 216) | (100.0) |
| Carga financiera devengada | 1 378 | 1 339 | 39 | 2.9 |
| Diferencia de cambio | - | 7 520 | (7 520) | (100.0) |
| Menos: | | | | |
| Diferencia de cambio | (6 201) | - | (6 201) | 100.0 |
| Deudas por bonos | 110 655 | 116 818 | (6 163) | (5.3) |
| Total Deuda Pública - Gobierno Nacional | 295 087 | 288 872 | 6 215 | 2.2 |
| Más | 169 070 | 175 794 | (6 724) | (3.8) |
| Intereses por vencer deuda pública interna | 83 509 | 86 397 | (2 888) | (3.3) |
| Intereses por vencer deuda pública externa | 85 561 | 89 397 | (3 836) | (4.3) |
| Total Deuda Pública - Gobierno Nacional, con intereses por vencer: | 464 157 | 464 666 | (509) | (0.1) |

Fuente: Cuenta General de la República 2022

Elaborado por: Dirección General de Contabilidad Pública

NOTAS AL ESTADO DE LA DEUDA PÚBLICA

Las notas que se presentan a continuación se encuentran contenidas en la Cuenta General de la República 2022, elaborada por la Dirección General de Contabilidad Pública; y describen los importes contenidos en el Estado de la Deuda Pública, correspondiente a los ejercicios fiscales 2022 y 2021.

Nota N° 01: Aspectos Generales

El Decreto Legislativo N° 1437 Decreto Legislativo del Sistema Nacional de Endeudamiento Público, tiene por objeto regular el Sistema Nacional de Endeudamiento Público, conforme de la Administración Financiera del Sector Público.

El Sistema Nacional de Endeudamiento Público es el conjunto de principios, procesos, normas, procedimientos, técnicas e instrumentos, mediante los cuales se ejecuta la gestión de pasivos financieros, sus riesgos financieros, y parte de la estructuración del financiamiento del Sector Público, de manera integrada con el Sistema Nacional de Tesorería.

Es importante mencionar que, durante el ejercicio fiscal 2022, el Tesoro Público colocó bonos soberanos por un total de S/ 7 908 millones (S/ 4 970 millones en el 2021). De este total, S/ 7 905 millones se obtuvieron en el mercado local de valores de deuda pública a través de subastas semanales, en el marco del Cronograma del Programa de Subastas Ordinarias de Títulos del Tesoro 2022; adicionalmente se emitieron S/ 3 millones que se entregaron a los beneficiarios de los bonos de la Deuda Agraria (BDA). Asimismo, debido al entorno volátil en los mercados de deuda, el Tesoro Público no encontró favorable llevar a cabo operaciones de administración de deuda (OAD) internas ni externas en el año 2022.

Perú destacó por tener una de las deudas públicas más bajas de América Latina, y por mantener un manejo prudente de sus finanzas públicas mediante una estrategia balanceada de financiamiento entre endeudamiento público y ahorros fiscales. La deuda pública se ubica en 33.8% del PBI, por debajo de lo registrado en 2021 (35.9% del PBI), se mantuvo como una de las bajas entre las economías emergentes (64.6% del PBI) y de América Latina (69.4% del PBI). Este resultado resalta el largo historial de gestión prudente de las finanzas públicas del país, el cual le ha permitido mantener una deuda pública baja a pesar de la ocurrencia de continuos choques negativos que en los últimos años afectaron a la economía mundial y local. En los últimos años, el país ha adoptado una buena práctica de aplicar una estrategia de financiamiento balanceada entre ahorros fiscales y deuda pública durante contextos adversos.

Nota N° 2: Principios y Prácticas Contables

El Estado de la Deuda Pública, presenta la posición de la deuda del Gobierno Nacional, sin incluir la deuda sin garantía concertada por las entidades.

Las transacciones se registran en el período en que ocurren, independientemente del momento en que se reciben o reembolsan los fondos o de aquel en que vencen las cuotas del servicio de la deuda pública. Los saldos de la deuda al final del período dependen de la posición de deuda al inicio y de las transacciones y otros flujos que hayan ocurrido en dicho período.

Las principales políticas contables son las siguientes:

a) Flujos y saldos

Los flujos se refieren a transacciones (por ejemplo, desembolsos y pagos) y eventos que ocurren en el ejercicio fiscal, los saldos se refieren al nivel de los pasivos financieros al cierre de dicho ejercicio fiscal. Los flujos y los saldos se integran, de manera que los flujos registrados explican las variaciones de posiciones entre dos momentos determinados.

Una transacción es una interacción entre dos entes que implica un intercambio de valor. Otros eventos son variaciones en el valor o la clasificación de un pasivo que no se derivan de una transacción; por ejemplo, ganancias y pérdidas por variaciones en los tipos de cambio.

b) Clasificación de la deuda

La clasificación de la deuda desde el punto de vista de la residencia del acreedor puede ser externa o interna. Las operaciones de endeudamiento son externas, cuando el financiamiento es acordado con personas naturales o jurídicas no domiciliadas en el país, salvo en el caso de la emisión y colocación de bonos, títulos y obligaciones constitutivos de empréstitos, los cuales se consideran que son externos, cuando la ley aplicable es distinta de la ley peruana.

Las operaciones de endeudamiento son internas, cuando el financiamiento es acordado con personas naturales o jurídicas domiciliadas en el país; salvo en el caso de la emisión y colocación de bonos, títulos y obligaciones constitutivos de empréstitos, los cuales se consideran que son internos, cuando la ley aplicable es la ley peruana.

c) Oportunidad del registro

La oportunidad de registro coincide con el momento en que ocurren los eventos que dan origen al flujo de recursos (que puede ser efectivo u otros).

Los desembolsos sobre préstamos se registran en las fechas en que se efectúan, cuando se crean los derechos financieros. Los desembolsos incluyen las emisiones de bonos generados por operaciones de endeudamiento y por operaciones de administración de deuda.

Los pagos se registran cuando se ejecutan a favor del acreedor e incluyen diferentes modalidades y tipos de recursos; tales como, administración de deuda, recursos del Tesoro Público, traspasos de recursos, extinción, consolidación, entre otros.

d) Intereses devengados

En aplicación de la base de registro, los intereses devengados se incluyen como parte del valor de la deuda pública; es decir, la acumulación de intereses aún no exigibles desde el punto de vista contractual, incrementan el saldo pendiente hasta que dichos intereses se pagan.

En este caso, se utilizan las tasas de interés estipuladas en los contratos de crédito y las determinadas en las emisiones de Bonos Soberanos y Globales.

e) Medición

El saldo de la deuda es presentado por el valor nominal. El valor nominal se refiere al importe pendiente que el deudor debe al acreedor, incluidos el importe del principal pendiente de pago y los intereses devengados.

f) Moneda funcional y diferencias de cambio por conversión de la moneda extranjera

La moneda funcional y la moneda de presentación es el Sol. Los flujos son registrados utilizando el tipo de cambio de cada transacción; sea que correspondan a desembolsos, a pagos o a otros eventos relacionados con los importes de la deuda pública.

Los saldos en una moneda extranjera son expresados a soles, utilizando los tipos de cambio del dólar estadounidense, publicados por la Superintendencia de Banca, Seguros y AFP al 31 de diciembre de 2022 y de 2021:

Cuadro N° 96
Tipo de cambio

| Moneda | 2022 | 2021 |
|----------------------|-------|-------|
| | T.C. | T.C. |
| Dólar Estadounidense | 3.808 | 3.975 |
| Euro | 3.869 | 4.344 |
| Yen | 0.027 | 0.029 |

g) Vencimiento

Las operaciones de endeudamiento están definidas como financiamientos sujetos a reembolso, acordados a plazos mayores de un año, que pueden ser externas o internas. Es decir, no se incluyen instrumentos a corto plazo, esto es, con plazo de vencimiento original de un año o menos.

Nota N° 3: Deuda Pública Interna

Al 31 de diciembre de 2022 la posición de la deuda interna alcanzó un importe de S/ 144 307 millones (S/ 133 920 millones al 31 de diciembre de 2021), con un incremento de S/ 10 387 millones respecto al importe del ejercicio fiscal 2021.

La deuda pública interna está conformada por la deuda por contratos, que alcanzó el importe de S/ 2 771 millones (S/ 863 millones al 31 de diciembre de 2021), incrementando en 221.1% respecto al ejercicio fiscal 2021 y deuda por bonos que fue de S/ 141 536 millones (S/ 133 057 millones al 31 de diciembre de 2021), con un incremento del 6.4%.

Desembolsos y colocaciones:

El siguiente cuadro presenta el detalle de los desembolsos y colocaciones de bonos:

Cuadro N° 97
Desembolsos y Colocaciones de la Deuda Interna
(En millones de soles)

| | 2022 | 2021 | Variación | |
|---------------------|--------------|--------------|--------------|--------------|
| | | | S/ | % |
| Desembolsos | 42 | - | 42 | 100.0 |
| Colocaciones | 7 908 | 4 970 | 2 938 | 59.1 |
| Regulares | 7 908 | 4 970 | 2 938 | 59.1 |
| Total | 7 950 | 4 970 | 2 980 | 60.0 |

Fuente: Cuenta General de la República 2022

Elaborado por: Dirección General de Contabilidad Pública

El incremento en la deuda pública interna corresponde principalmente a la emisión de bonos internos, variación de tipo de cambio y ajuste por valor de actualización constante. La deuda pública interna está conformada por la deuda por bonos y deuda por contratos.

En el ejercicio fiscal 2022 se emitieron bonos por S/ 7 908 millones (US\$ 2 075 millones) que corresponde a la emisión de bonos soberanos destinados al apoyo a la balanza de pagos y para financiar proyectos de inversión pública.

Nota N°4: Deuda Pública Externa

Al 31 de diciembre de 2022 la posición de la deuda externa alcanzó un importe de S/ 150 780 millones (S/ 154 952 millones al 31 de diciembre de 2021), disminuyendo en S/ 4 172 millones, respecto al importe del ejercicio fiscal 2021.

La deuda pública externa está conformada por la deuda por contratos, que alcanzó el importe de S/ 40 125 millones (S/ 38 134 millones al 31 de diciembre de 2021), incrementando en 5.2% respecto al ejercicio fiscal 2021 y deuda por bonos que fue de S/ 110 655 millones (S/ 116 818 millones al 31 de diciembre de 2021), con un incremento de 3.6%.

El siguiente cuadro presenta el detalle de los desembolsos y colocaciones de bonos:

Cuadro N° 98
Desembolsos y colocaciones de la Deuda Externa 2022 - 2021
 (En millones de soles)

| | 2022 | 2021 | Variación | |
|--|--------------|---------------|-----------------|-----------------|
| | | | S/ | % |
| Desembolsos | 7 091 | 11 153 | (4 062) | (36.4) |
| Organismos internacionales | 5 372 | 11 138 | (5 766) | (51.8) |
| Banco interamericano de desarrollo - BID | 2 612 | 4 710 | (2 098) | (44.5) |
| Banco internacional de reconstrucción y fomento - BIRF | 2 294 | 4 971 | (2 677) | (53.9) |
| Corporación andina de fomento - CAF | 456 | 1 439 | (983) | (68.3) |
| Fondo internacional de desarrollo agricultura - FIDA | 10 | 18 | (8) | (44.4) |
| Instituciones Oficiales | 1 719 | 15 | 1 704 | 11,360.0 |
| Kreditanstalt für wiederaufbau - KfW | 1 719 | 10 | 1 709 | 17,090.0 |
| Japan international cooperation agency - JICA | - | 5 | (5) | (100.0) |
| Colocaciones | - | 39 216 | (39 216) | (100.0) |
| Total | 7 091 | 50 369 | (43 278) | (85.9) |

Fuente: Cuenta General de la República 2022

Elaborado por: Dirección General de Contabilidad Pública

La disminución en la deuda pública externa por S/ 4 172 millones, corresponde principalmente a que en el ejercicio 2022 no se realizaron colocación de bonos internacionales (globales) y al efecto por la variación del tipo de cambio.

A continuación, se presenta el detalle de los bonos globales vigentes al 31 de diciembre de 2022:

Cuadro N° 99
Bonos Globales vigentes

| Denominación | Moneda | Tasa Cupón | Vencimiento | Monto | T.C Aprox. | Importe (S/) |
|---------------------------|--------|------------|-------------|---------------|------------|----------------|
| Bono Global 2025 | US\$ | 7.4 | 20.0 años | 1 542 | 3.82 | 5 889 |
| Bono Global 2026 | US\$ | 2.4 | 5.8 años | 1 000 | 3.82 | 3 820 |
| Bono Global 2027 | US\$ | 4.1 | 12.0 años | 1 013 | 3.82 | 3 870 |
| Bono Global 2030 | US\$ | 2.8 | 11.0 años | 750 | 3.82 | 2 865 |
| Bono Global 2031 | US\$ | 2.8 | 10.8 años | 3 750 | 3.82 | 14 325 |
| Bono Global 2032 | US\$ | 1.9 | 12.0 años | 1 000 | 3.82 | 3 820 |
| Bono Global 2033 | US\$ | 8.8 | 30.0 años | 2 152 | 3.82 | 8 220 |
| Bono Global 2034 | US\$ | 3.0 | 12.2 años | 2 250 | 3.82 | 8 595 |
| Bono Global 2037 | US\$ | 6.6 | 30.0 años | 1 130 | 3.82 | 4 317 |
| Bono Global 2041 | US\$ | 3.3 | 20.0 años | 1 250 | 3.82 | 4 775 |
| Bono Global 2050 | US\$ | 5.6 | 40.0 años | 2 545 | 3.82 | 9 722 |
| Bono Global 2051 | US\$ | 3.6 | 30.0 años | 1 750 | 3.82 | 6 685 |
| Bono Global 2060 | US\$ | 2.8 | 40.0 años | 2 000 | 3.82 | 7 640 |
| Bono Global 2072 | US\$ | 3.6 | 50.2 años | 1 000 | 3.82 | 3 820 |
| Bono Global 2121 | US\$ | 3.2 | 100.7 años | 1 000 | 3.82 | 3 820 |
| Otros menores | | | | | | 1 378 |
| Total moneda US\$ | | | | 24 132 | | 93 561 |
| Bono Global 2026 | euros | 2.8 | 10.0 años | 1 097 | 4.36 | 4 784 |
| Bono Global 2030 | euros | 3.8 | 14.0 años | 998 | 4.36 | 4 353 |
| Bono Global 2033 | euros | 1.3 | 12.0 años | 825 | 4.36 | 3 597 |
| Bono Global 2036 | euros | 2.0 | 15.0 años | 1 000 | 4.36 | 4 360 |
| Total moneda euros | | | | 3 921 | | 17 094 |
| Total moneda soles | | | | | | 110 655 |

Fuente: Cuenta General de la República 2022

Elaborado por: Dirección General de Contabilidad Pública

III. ANÁLISIS Y COMENTARIOS SOBRE ASPECTOS ECONÓMICOS

3.1 Análisis del entorno macroeconómico

En el panorama internacional, la economía mundial redujo su ritmo de expansión, ante la normalización de las actividades, el incremento de la inflación, choques de oferta que venían afectando la economía desde el 2021, altas tasas de interés que generaron elevados costos de financiamiento, medidas de contención contra el Covid-19 adoptadas en China y escenarios de tensión geopolítica entre Rusia y Ucrania; no obstante, esta desaceleración el resultado del PBI 2022 en varios países se encontró alineado con su crecimiento de largo plazo.

En el plano local, la recuperación de la economía peruana estuvo impulsada por el incremento del consumo privado debido al dinamismo del mercado laboral que permitió un mayor nivel de ingresos, la inversión pública proveniente de gobiernos subnacionales y las exportaciones; sin embargo, la inflación continuó con tendencia al alza asociado a factores externos como el encarecimiento de alimentos, combustibles y fertilizantes, y a factores internos como alteraciones climáticas y al aumento de expectativas de inflación dada la magnitud y persistencia de los choques de oferta sobre la inflación. De esta forma, la actividad económica peruana se incrementó en 2.7% experimentando una desaceleración respecto al año anterior, similar tendencia ocurrió en las principales economías de América Latina (Brasil, Chile, Colombia, México y Argentina).

Panorama Internacional

✓ Economía Mundial

La economía global creció 3.4% en el 2022 mostrando una desaceleración tanto en las economías desarrolladas (de 5.4% a 2.7%) como emergentes (de 6.7% a 4.0%). A nivel de economías desarrolladas, Estados Unidos se vio afectado por la contracción de la inversión residencial por el aumento de las tasas hipotecarias, y en Europa la invasión de Rusia a Ucrania implicó un incremento en los precios de la energía lo cual acentuó las presiones inflacionarias. Asimismo, la economía de China se desaceleró debido a las medidas sanitarias estrictas que adoptó para evitar rebrote del Covid-19, así como a la contracción del mercado inmobiliario; y en los principales países de América Latina, si bien registraron un menor crecimiento respecto al año anterior, su proyección de crecimiento 2022 fue revisada al alza debido a un desempeño de la demanda interna por encima de lo esperado, siendo los destacados Colombia y Chile.

Gráfico N° 9
Crecimiento Económico Mundial, 2020-2022

| CRECIMIENTO MUNDIAL | | | | | | |
|------------------------------------|--------------|-----------------------|-------------|------------|------------|-----------------------|
| (Variaciones porcentuales anuales) | | | | | | |
| | PBI-PPP % 1/ | Comercio Perú % 2/ | 2020 | 2021 | 2022 | Promedio 2019-2022 |
| Economías desarrolladas | 41,8 | 40,9 | -4,4 | 5,4 | 2,7 | 1,7 |
| De las cuales | | | | | | |
| 1. Estados Unidos | 15,5 | 15,5 | -3,4 | 5,9 | 2,0 | 2,0 |
| 2. Eurozona | 12,0 | 9,4 | -6,2 | 5,4 | 3,4 | 1,3 |
| 3. Japón | 3,8 | 3,7 | -4,6 | 2,1 | 1,4 | 0,5 |
| 4. Reino Unido | 2,3 | 1,5 | -9,3 | 7,6 | 4,1 | 1,7 |
| 5. Canadá | 1,4 | 3,5 | -5,2 | 5,0 | 3,5 | 1,7 |
| Economías en desarrollo | 58,2 | 59,1 | -1,9 | 6,7 | 4,0 | 4,0 |
| De las cuales | | | | | | |
| 1. China | 18,6 | 32,0 | 2,2 | 8,4 | 3,0 | 6,2 |
| 2. India | 7,2 | 3,3 | -6,6 | 8,7 | 6,8 | 5,5 |
| 3. Rusia | 2,9 | 0,7 | -2,7 | 4,7 | -2,2 | 0,7 |
| 4. América Latina y el Caribe | 7,3 | 18,9 | -7,7 | 7,0 | 3,9 | 0,9 |
| Brasil | 2,3 | 4,0 | -3,3 | 5,0 | 2,9 | 0,5 |
| Chile | 0,4 | 3,0 | -6,1 | 11,7 | 2,4 | 2,3 |
| Colombia | 0,6 | 1,9 | -7,3 | 11,0 | 7,5 | 3,2 |
| México | 1,8 | 2,3 | -8,0 | 4,7 | 3,1 | 1,3 |
| Argentina | 0,7 | 2,1 | -9,9 | 10,4 | 5,2 | -0,7 |
| Perú | 0,3 | - | -11,0 | 13,3 | 2,7 | 2,8 |
| Economía Mundial | 100,0 | 100,0 | -3,0 | 6,2 | 3,4 | 3,0 |
| Nota: | | | | | | |
| Socios Comerciales 3/ | | | -2,2 | 6,7 | 3,0 | 3,5 |

Fuente: Banco Central de Reserva del Perú - BCRP

Elaborado por: OBANT de la CGR

Asimismo, como consecuencia de la recuperación de la demanda y de las restricciones en la oferta, las presiones inflacionarias se acentuaron significativamente durante el primer semestre del año, en Estados Unidos la inflación alcanzó 9.1% en el mes de junio lo cual persistió hasta setiembre para luego empezar su proceso de desaceleración, similar tendencia ocurrió en la eurozona, donde la inflación alcanzó un récord de 10.6% en octubre destacando una tendencia creciente todo el año; y en las economías emergentes, la inflación de la mayoría de los países tuvo un comportamiento alcista que siguió hasta el último trimestre del año.

Panorama Local

En el plano local, la economía peruana cerró el año 2022 con un incremento del 2.7% en su Producto Bruto Interno (PBI), principalmente impulsado por el consumo privado que creció 3.6% y, en menor medida, por la inversión pública y la demanda externa neta. Asimismo, la cuenta corriente registró un déficit de 4.0 % del PBI en el año 2022, respecto al 2.3% del año anterior, resultado que se atribuye a la contracción de los términos de intercambio, incremento del precio de los fletes y de los productos importados. Asimismo, se observó un menor flujo de financiamiento neto de largo plazo, debido a la ausencia de emisiones del Gobierno General y un menor flujo de pasivos del sector privado; por lo que en el año 2022 el menor financiamiento se atribuye a la menor venta de activos externos por parte de las AFP y la menor demanda de financiamiento por parte del gobierno.

En el siguiente cuadro se muestran los principales indicadores macroeconómicos de la economía peruana:

Cuadro N° 100
Principales indicadores macroeconómicos

| Concepto | 2021 | 2022 |
|--|----------|----------|
| PBI (Millones S/ 2007) | 551,714 | 556,514 |
| PBI (Millones S/) | 876,435 | 937,855 |
| PBI (Var. % real) | 13.3 | 2.7 |
| Demanda Interna (Var. % real) | 14.5 | 2.3 |
| Consumo Privado (Var. % real) | 12.4 | 3.6 |
| Inversión Bruta Interna (Var. % real) | 23.5 | 1.6 |
| Exportaciones (Var. % real) | 13.2 | 6.1 |
| Resultado Económico del SPNF (% PBI) | -2.5 | -1.7 |
| Ingresos del Gobierno General (% PBI) | 21.0 | 22.1 |
| Gastos no financieros del Gobierno General (% PBI) | 22.2 | 22.0 |
| Balanza Comercial (En millones US\$) | 14,977 | 10,333 |
| Balanza en Cuenta Corriente (En millones US\$) | -5,064 | -9,908 |
| Reservas Internacionales Netas (En millones US\$) | 78,495 | 71,883 |
| Inflación (Fin de periodo anual) | 6.4 | 8.5 |
| Tipo de cambio promedio (S/ por US\$) | 3.9 | 3.8 |
| Emisión Primaria (Saldo en Millones S/) | 97,279 | 92,991 |
| TAMN (% Prom. Anual) | 11.0 | 14.3 |
| TAMEX (% Prom. Anual) | 6.8 | 9.1 |
| Índice General de la Bolsa de Valores de Lima (dic.1991=100) | 21 111.7 | 21 330.3 |

Fuente: Instituto Nacional de Estadística e Informática (INEI), Superintendencia de Banca Seguros y AFP (SBS) y Banco Central de Reservas del Perú (BCRP).

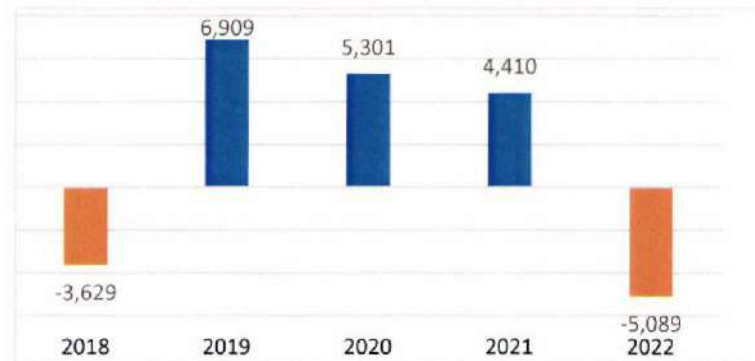
Elaborado por: OBANT de la CGR

✓ Sector Externo

El resultado de la balanza de pagos fue negativo en US\$ 5 089 millones, menor en comparación con el año anterior, este resultado se atribuyó principalmente al aumento de las importaciones y la contracción de la cuenta de servicios, aunque fue parcialmente compensado por las menores utilidades de empresas con inversión extranjera directa en el país. Para cubrir el déficit en la cuenta corriente, se observó un mayor financiamiento privado de largo plazo y la entrada de capitales de corto plazo. En cuanto a la cuenta financiera, se registró un ingreso menor de capitales, principalmente debido a la venta de bonos soberanos adquiridos por no residentes y la disminución de los desembolsos al Gobierno General; además, el sector público pasó a una posición acreedora, así como también contribuyó a la cuenta financiera la reducción de las ventas de activos en el exterior por parte del sector privado.

Los resultados de las cuentas fiscales externas han presentado menores términos de intercambio y disminución del ahorro privado; y por partidas, el mayor déficit se reflejó en la balanza comercial con un aumento de las importaciones versus exportaciones y en la contracción de la cuenta de servicios; atenuados por los menores resultados en las utilidades de empresas con inversión directa extranjera en el país.

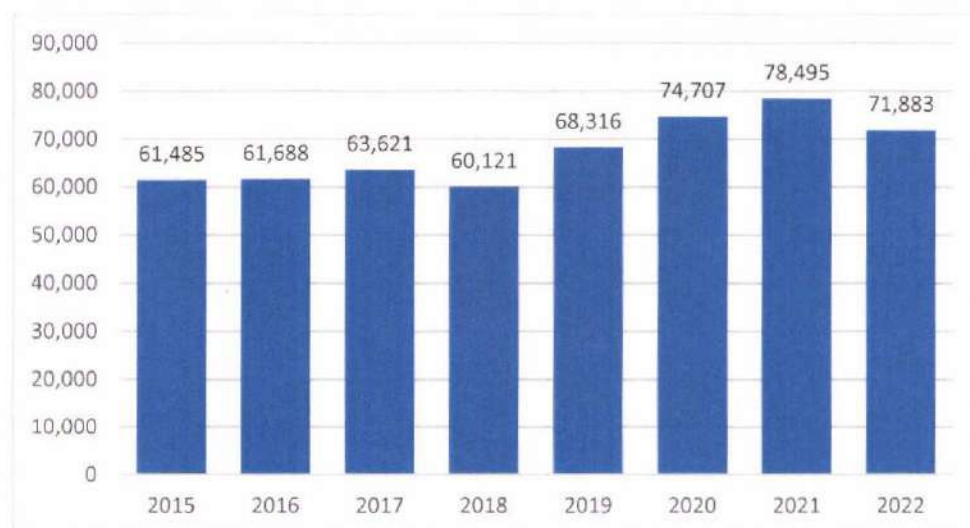
Gráfico N° 10
Resultado de Balanza de Pagos, 2018-2022
(En millones US\$)



Fuente: Banco Central de Reserva del Perú - BCRP.
Elaborado por: OBANT de la CGR

La solidez de la balanza de pagos, ante eventos externos negativos, se puede evaluar considerando el monto de las reservas internacionales como porcentaje del producto bruto interno, del saldo de los adeudados externos de corto plazo o la suma de estos pasivos con el déficit en cuenta corriente. Como resultado, el BCRP acumuló Reservas Internacionales Netas (RIN) que se situaron en US\$ 71,9 mil millones al cierre de 2022, las que representaron 29.4% del PBI, lo que otorga al Perú un importante respaldo ante eventuales contingencias.

Gráfico N° 11
Reservas Internacionales Netas, 2015-2022
(En millones US\$)



Fuente: Banco Central de Reserva del Perú - BCRP.
Elaborado por: OBANT de la CGR

✓ Sector Real

La actividad económica desaceleró su ritmo de crecimiento, con una tasa interanual del 1,7% en el cuarto trimestre, asociado a la desaceleración del consumo privado debido a conflictos sociales y alta inflación, así como una contracción en la inversión privada. Asimismo, el consumo público también disminuyó debido a la reducción del gasto relacionado con la emergencia sanitaria, además las exportaciones se vieron afectadas por la menor producción primaria. A pesar de esto, la economía peruana cerró el año con un crecimiento del 2,7%, impulsado principalmente por el consumo privado y en menor medida por la inversión pública y la demanda externa neta.

Demanda y oferta global

La demanda interna presentó un crecimiento del 2,3%. El consumo privado fue el principal motor de este crecimiento, con un aumento del 3,6%, esto debido a la recuperación del mercado laboral, especialmente en el sector formal, así como a los incentivos monetarios otorgados por el Gobierno y la disponibilidad de los depósitos CTS y los retiros de los fondos privados de pensiones; sin embargo, este crecimiento del consumo fue afectado por la dinámica inflacionaria y la incertidumbre política, lo que impactó en la capacidad de gasto y la confianza del consumidor.

Por otro lado, la inversión privada disminuyó un 0,4% en 2022 debido al impacto de la incertidumbre política y los conflictos sociales en las expectativas de los empresarios; en cuanto a la inversión pública, esta aumentó un 7,7% en 2022, impulsada principalmente por los gobiernos subnacionales.

En resumen, el crecimiento de la actividad económica en 2022 estuvo liderado por el consumo privado y la inversión pública a nivel subnacional, mientras que la inversión privada se contrajo debido a la incertidumbre política y los conflictos sociales.

Cuadro N° 101
PBI por el lado del gasto (Var. % reales)

| CONCEPTO | 2018 | 2019 | 2020 | 2021 | 2022 |
|--------------------------------|------------|------------|--------------|-------------|------------|
| Demanda Interna | 4.1 | 2.2 | -9.8 | 14.5 | 2.3 |
| Consumo Privado | 3.8 | 3.2 | -9.9 | 12.4 | 3.6 |
| Consumo Público | 0.4 | 2.2 | 7.5 | 10.9 | -3.4 |
| Inversión Bruta Fija | 4.4 | 3.3 | -16.2 | 34.6 | 1.0 |
| Inversión Bruta Fija - Privada | 4.1 | 4.5 | -16.5 | 36.9 | -0.4 |
| Inversión Bruta Fija - Pública | 5.5 | -1.5 | -15.1 | 24.8 | 7.7 |
| Demanda externa | | | | | |
| Exportaciones | 2.2 | 1.1 | -19.7 | 13.2 | 6.1 |
| Importaciones | 2.4 | 1.0 | -15.8 | 18.0 | 4.4 |
| PBI | 4.0 | 2.2 | -11.0 | 13.3 | 2.7 |

Fuente: Banco Central de Reserva del Perú - BCRP.

Elaborado por: OBANT de la CGR

Brecha ahorro-inversión

La inversión en términos del PBI se incrementó de 21.60 % en el 2021 a 22,0% en el 2022, producto del incremento de la inversión de los gobiernos subnacionales. Por otro lado, el ahorro interno se redujo 1.5 % del PBI, debido al crecimiento del consumo privado y el acceso a fuentes de ahorro antes intangibles que disminuyeron el ahorro del sector privado. Finalmente, se registró un ahorro externo del 4.0% del PBI en el 2022.

Cuadro N° 102
Brecha ahorro e inversión, 2016-2022 (% PBI)

| Concepto | 2018 | 2019 | 2020 | 2021 | 2022 |
|---------------------------------|-------------|-------------|-------------|-------------|-------------|
| Ahorro Interno | 19.9 | 21.3 | 20.9 | 19.4 | 17.9 |
| Ahorro Interno - Sector Público | 2.5 | 2.9 | -4.6 | 2.1 | 3.4 |
| Ahorro Interno - Sector Privado | 17.4 | 18.3 | 25.5 | 17.2 | 14.5 |
| Ahorro Externo | 1.7 | 0.6 | -1.1 | 2.2 | 4.0 |
| Inversión | 21.6 | 21.8 | 19.9 | 21.6 | 22.0 |
| Inversión - Sector Público | 4.8 | 4.6 | 4.3 | 4.7 | 5.1 |
| Inversión - Sector Privado | 16.8 | 18 | 16.8 | 20.4 | 20.3 |

Fuente: Banco Central de Reserva del Perú - BCRP.

Elaborado por: OBANT de la CGR

Sectores económicos

En el año 2022, la actividad económica en el Perú se expandió un 2.7%, este crecimiento estuvo impulsado por un crecimiento moderado de los sectores no primarios de 3.2% seguido de los sectores primarios con un 0.6%, debido a la mejora de la situación sanitaria en comparación con el año anterior. En el caso de las actividades primarias, se debió principalmente a la recuperación de la producción agropecuaria (4.3%) y de hidrocarburos (0.3%) con el aumento en la extracción y producción de minerales y metales.

Cuadro N° 103
Producto bruto interno por sectores productivos, 2018-2022 (Var. % reales)

| CONCEPTO | 2018 | 2019 | 2020 | 2021 | 2022 |
|---|------------|-------------|--------------|-------------|------------|
| Agropecuaria | 7.7 | 3.5 | 1.0 | 4.6 | 4.3 |
| Pesca | 47.7 | -17.2 | 4.2 | 9.9 | -13.7 |
| Minería e Hidrocarburos - Minería Metálica | -1.7 | -0.8 | -13.8 | 10.5 | -0.2 |
| Minería e Hidrocarburos - Hidrocarburos | 0.0 | 4.6 | -11.0 | -4.6 | 4.0 |
| Manufactura - Procesadores Recursos Primarios | 12.9 | -8.5 | -2.0 | 3.2 | -2.9 |
| Manufactura - Manufactura no Primaria | 3.4 | 1.0 | -16.4 | 25.2 | 2.3 |
| Electricidad y Agua | 4.4 | 3.9 | -6.1 | 8.5 | 3.9 |
| Construcción | 5.3 | 1.4 | -13.3 | 34.9 | 3.0 |
| Comercio | 2.6 | 3 | -16.0 | 17.8 | 3.3 |
| Otros Servicios | 4.5 | 4.1 | -9.9 | 10.4 | 3.3 |
| PBI | 4.0 | 2.2 | -11.0 | 13.6 | 2.7 |
| Sectores Primarios | 3.7 | -0.9 | -7.6 | 6.4 | 0.6 |
| Sectores no Primarios | 4.1 | 3.2 | -12.0 | 15.7 | 3.2 |

Nota: Incluye impuestos a los productos y derechos de importación.

Fuente: Banco Central de Reserva del Perú - BCRP, Instituto Nacional de Estadística e Informática - INEI

Elaborado por: OBANT de la CGR

En cuanto al sector pesca en el Perú experimentó una reducción del 13.7%, esta disminución se debió principalmente a dos factores: la menor captura de anchoveta para consumo humano indirecto y la menor pesca marítima para consumo humano directo. Asimismo, el subsector de manufactura primaria en el Perú experimentó una disminución del 2.9% en comparación con el año anterior, esta caída estuvo principalmente relacionada con la menor producción de harina y aceite de pescado, así como la menor refinación de hidrocarburos. La producción de harina y aceite de pescado se vio afectada por la disminución en la captura de anchoveta, que es el principal recurso utilizado en esta actividad, que se debió a diversos factores, como el agotamiento de la cuota de pesca, las vedas focalizadas y la suspensión de temporadas de pesca.

Por otro lado, de los sectores no primarios, el sector construcción registró un crecimiento del 3.0% en 2022, el incremento se debió principalmente a la mayor ejecución de obras públicas, siendo que el consumo interno de cemento, que es un indicador importante de la actividad del sector, disminuyó un 0.7% en comparación con el año anterior. Asimismo, el sector Comercio experimentó un crecimiento del 3.3% en 2022, el cual fue impulsado por las mayores ventas al por mayor, al por menor y de vehículos automotores y motocicletas, rubros que se beneficiaron de un entorno sin restricciones de aforo; sin embargo, se observó una desaceleración en el crecimiento del sector en diciembre de 2022 debido a los conflictos sociales registrados en ese mes.

✓ **Sector Fiscal**

El déficit fiscal del Sector Público No Financiero (SPNF) representó el 1.7% del Producto Bruto Interno (PBI), lo cual fue una reducción de 0.8 puntos porcentuales en comparación con el año anterior, esta disminución se debió principalmente al aumento de los ingresos del Gobierno General impulsado por la recuperación económica y los precios favorables de los minerales de exportación e hidrocarburos durante el 2021 y los primeros meses de 2022. También se observó una disminución en los gastos no financieros, especialmente aquellos relacionados con la respuesta al COVID-19 y la reactivación económica, aunque su impacto fue menor; sin embargo, esta mejora se vio contrarrestada en parte por el menor resultado positivo de las empresas estatales y el aumento en el pago de intereses de la deuda pública.

Cuadro N° 104
Operaciones del Sector Público no Financiero
 (En millones de soles)

| CONCEPTOS | 2018 | 2019 | 2020 | 2021 | 2022 |
|--|-----------------|-----------------|----------------|----------------|----------------|
| 1. Ingresos corrientes del Gobierno General | 142 562 | 151 838 | 127 875 | 183 874 | 207 148 |
| a. Ingresos tributarios | 107 358 | 113 769 | 95 523.38 | 143 146.53 | 161 242 |
| b. Ingresos no tributarios | 35 204 | 38 069 | 32 351.80 | 40 727.16 | 45 905 |
| 2. Gastos no financieros del Gobierno General | 149 210 | 154 385 | 177 384 | 194 307 | 206 523 |
| a. Gasto corriente | 113 070 | 119 362 | 145 147 | 150 320 | 149 526 |
| b. Gastos de capital | 36 140 | 35 023 | 32 237 | 43 988 | 56 997 |
| - Formación bruta de capital | 31 348 | 30 440 | 27 076 | 36 934 | 43 968 |
| - Otros | 4 792 | 4 583 | 5 161 | 7 054 | 13 029 |
| 3. Otros | 654 | 654 | -2 769 | 1 351 | -1 893 |
| 4. Resultado primario (1-2+3) | -1 893 | -1 893 | -52 278 | -9 083 | -1 268 |
| 5. Intereses | 10 664 | 10 664 | 11 499 | 13 200 | 14 691 |
| a. Deuda externa | 3 499 | 3 404 | 3 365 | 4 729 | 5 838 |
| b. Deuda interna | 6 516 | 7 260 | 8 133 | 8 471 | 8 854 |
| 6. Resultado económico | - 17 100 | - 12 557 | -63 777 | -22 283 | -15 959 |
| 7. Financiamiento neto | 12 557 | 12 557 | 63 777 | 22 283 | 15 959 |
| 1. Externo | 4 677 | 4 677 | 34 349 | 53 370 | 4 556 |
| (Millones de US\$) (a-b+c) | \$ 1 398 | \$ 1 398 | \$ 9 773 | \$ 13 705 | \$ 1 192 |
| a. Desembolsos | \$ 1 863 | \$ 1 863 | \$ 9 477 | \$ 13 961 | \$ 1 838 |
| b. Amortización | \$ 1 358 | \$ 1 358 | \$ 292 | \$ 398 | \$ 1 015 |
| c. Otros | \$ 893 | \$ 893.17 | \$ 587 | \$ 142 | \$ 369 |
| 2. Interno | 17 681 | 7 811 | 29 517 | - 31 330 | 11 297 |
| 3. Privatización | 54 | 69 | 54 | 127 | 106 |

Fuente: Banco Central de Reserva del Perú - BCRP.

Elaborado por: OBANT de la CGR

La deuda externa del SPNF ascendió a S/ 164,5 mil millones al cierre de 2022, monto que representa el 17.5 % del PBI, coeficiente menor en 1.9 puntos porcentuales del producto al registrado a fines de 2021; la deuda interna del SPNF ascendió a S/ 152,9 mil millones monto que representa el 16.3 % del PBI, este aumento se explica por las colocaciones de bonos soberanos que fueron compensados parcialmente por la amortización de bonos de reconocimiento que corresponden a emisiones bajo el Programa Creadores de Mercado y amortizar Bonos de la Deuda Agraria. El saldo de la deuda pública del SPNF alcanzó el 33.8% del PBI.

✓ Sector Financiero y Monetario

Al cierre de diciembre 2022, el sistema financiero estuvo compuesto por 53 empresas con activos por S/ 611 183 millones (65.2% del PBI). Las empresas bancarias representaron el 82% del total de activos, mientras que las instituciones microfinancieras no bancarias (financieras, cajas municipales, cajas rurales y Edpyme) representaron el 9% del total de activos. Asimismo, el saldo de créditos directos alcanzó S/ 417 362 millones y saldo de depósitos S/ 405,026 millones.

Cuadro N° 105
Estructura del sistema financiero
(En millones de soles)

| SISTEMA FINANCIERO | NÚMERO DE EMPRESAS | ACTIVOS | | CRÉDITOS | | DEPÓSITOS | |
|----------------------|--------------------|----------------|------------|----------------|------------|----------------|------------|
| | | S/ | % | S/ | % | S/ | % |
| Banca Múltiple | 17 | 502 134 | 82.2% | 356 585 | 85.4% | 325 990 | 80.5% |
| Empresas Financieras | 9 | 16 491 | 2.7% | 14 086 | 3.4% | 8 094 | 2.0% |
| Cajas Municipales | 12 | 38 924 | 6.4% | 33 009 | 7.9% | 27 682 | 6.8% |
| CRAC | 6 | 2 846 | 0.5% | 2 374 | 0.6% | 1 764 | 0.4% |
| EDPYME | 7 | 3 860 | 0.6% | 3 281 | 0.8% | - | - |
| Banco de la Nación | 1 | 46 495 | 7.6% | 7 136 | 1.7% | 41 496 | 10.2% |
| Agrobanco | 1 | 433 | 0.1% | 892 | 0.2% | - | - |
| TOTAL | 53 | 611 183 | 100 | 417 362 | 100 | 405 026 | 100 |

Nota: Cajas Rurales de Ahorro y Crédito (CRAC), Entidades de Desarrollo de la Pequeña y Microempresa (EDPYME)

Fuente: Superintendencia de Banca, seguros y AFP

Elaborado por: OBANT de la CGR

Tasas de interés

Entre abril de 2020 y julio de 2021 el BCRP mantuvo la tasa de interés de referencia en 0.25 %, el nivel más bajo desde la implementación del régimen de Metas Explícitas de Inflación, junto con un portafolio de instrumentos de política monetaria para ampliar el impulso monetario, con el fin de evitar el rompimiento de la cadena de pagos y crédito, dada la magnitud del choque asociado a la pandemia del COVID-19.

En 2022, debido al aumento de la inflación a nivel global, los bancos centrales han elevado sus tasas de interés en función de las condiciones macroeconómicas de cada país. En este contexto, el Directorio del Banco Central de Reserva del Perú decidió elevar la tasa de interés de referencia al 5,5%, continuando con los ajustes en la posición de la política monetaria en línea con las condiciones del país.

Tipo de cambio

En el año 2022, el tipo de cambio inició en su nivel más alto desde 1991, pero a lo largo del año experimentó una reducción del 4.2% y cerró en S/ 3.81 por dólar. Esta disminución se debió a las fortalezas macroeconómicas del Perú, que permitieron mantener la estabilidad de la moneda peruana frente a la incertidumbre política y económica.

Inflación

La inflación anual medida a través de la variación porcentual del Índice de Precios al Consumidor (IPC) de Lima Metropolitana se ubicó en 8.46% interanual (6.99% en 2021), situándose por encima del rango de la meta de inflación del BCRP (entre 1% y 3%)

La tasa de inflación interanual aumentó al 7.9%. La inflación excluyendo alimentos y energía se ubicó en un 4.7% en el mismo período, superando el rango objetivo establecido. Los indicadores de inflación tendencial continuaron situándose por encima del rango meta, este aumento se debe principalmente a factores externos, como la reactivación de la economía mundial después de la pandemia y las tensiones geopolíticas entre Rusia y Ucrania, que resultaron en un aumento sostenido de los precios mundiales del petróleo, el transporte, los alimentos, los insumos agrícolas y la energía, lo que incluso afectó las tarifas eléctricas en la región.

Gráfico N° 12
Inflación: 2010-2022



Fuente: Banco Central de Reserva del Perú - BCRP
Elaborado por: OBANT de la CGR

3.2 Análisis del cumplimiento de las reglas macrofiscales

Las reglas fiscales se dividen en dos grupos: (i) las aplicables al Sector Público No Financiero (SPNF); y (ii) las aplicables a los Gobiernos Regionales y Gobiernos Locales.

✓ Reglas fiscales para el SPNF

De acuerdo con el Decreto Legislativo N° 1276 "Decreto Legislativo que aprueba el marco de la responsabilidad y transparencia fiscal del Sector Público No Financiero" y la Ley N° 30637 "Ley que dispone la aplicación de la cláusula de excepción a las Reglas Macrofiscales del Sector Público No Financiero", el Sector Público No Financiero se sujeta al cumplimiento de las siguientes reglas macrofiscales:

- (i) Regla de la Deuda Pública, no puede superar el 30% del PBI.
- (ii) Regla del Déficit Fiscal, no debe ser mayor a 1.0% del PBI.
- (iii) Regla del Crecimiento Anual del Gasto No Financiero del Gobierno General, crecimiento anual estará limitado dentro de un rango de más y menos un punto porcentual (+/- 1 p.p.) del crecimiento anual real de largo plazo de la economía.
- (iv) Regla del Crecimiento del Gastos Corriente del Gobierno General, sin mantenimiento, no podrá exceder la tasa de crecimiento real anual de largo plazo de la economía, a la que se reduce 1 p.p.

Durante los años 2020 y 2021, se produjo una reorientación de las prioridades de la política pública en respuesta a la crisis sanitaria y económica generada por la pandemia de la Covid-19, con el objetivo de minimizar el impacto negativo de esta situación, se aprobó el Decreto Legislativo N° 1457, que estableció la suspensión temporal y excepcional de las reglas fiscales para el Sector Público No Financiero durante esos años fiscales. En este contexto, se implementó uno de los planes económicos más importantes de la región y del mundo, que buscaba mitigar los efectos de la pandemia en el bienestar de la población.

Este plan incluyó una serie de medidas y políticas que tuvieron como objetivo proteger el empleo, apoyar a los sectores más afectados, fortalecer el sistema de salud, impulsar la reactivación económica y garantizar la seguridad y el bienestar de la población en general. Estas acciones implicaron la asignación de recursos públicos para programas de apoyo económico, subsidios, transferencias monetarias, incentivos fiscales y medidas de protección social; asimismo, se implementaron protocolos de salud y se fortaleció la capacidad de atención médica, adquiriendo equipamiento, aumentando la disponibilidad de pruebas y promoviendo la vacunación masiva.

El objetivo principal de estos cambios y medidas fue minimizar los efectos adversos de la crisis en la economía y en el bienestar de la población, buscando garantizar la sostenibilidad de las finanzas públicas y promover una pronta recuperación económica.

En el 2022, además de las reglas fiscales contenidas en el Decreto Legislativo N° 1276, estuvieron vigentes las reglas de la deuda pública y déficit fiscal dispuestas por el Decreto de Urgencia N° 079-2021, cuyo objetivo fue continuar con el proceso de consolidación fiscal iniciado en el 2021. A continuación, se detallan las cuatro (4) reglas fiscales vigentes para el año 2022.

Regla de deuda

La deuda bruta del SPNF no debe ser mayor al 38% del PBI. Excepcionalmente, y siempre que se cumpla con las otras reglas macrofiscales vigentes para el año 2022 con arreglo a lo dispuesto en el presente Decreto de Urgencia, la deuda pública puede tener un desvío por diferencias atribuibles a variaciones del tipo de cambio y prefinanciamiento.

Evaluación de cumplimiento:

De acuerdo a información obtenida del BCRP, el saldo de la deuda del SPNF en el año 2022 ascendió a 317,4 mil millones de soles, aunado al crecimiento del PBI nominal. De esta manera, el saldo de la deuda del SPNF se redujo a 33.8% del PBI, 4.2 puntos porcentuales (pp) por debajo del límite de la regla fiscal. En consecuencia, la regla de deuda se cumplió.

Regla de resultado económico

El déficit fiscal anual del SPNF no debe ser mayor al 3.7% del PBI

Evaluación de cumplimiento:

De acuerdo a información obtenida del BCRP, el resultado económico del SPNF para el año 2022 fue deficitario en 15,959 millones de soles, aunado al crecimiento del PBI nominal. De esta manera, el resultado económico del SPNF ascendió a -1.7% del PBI menor al límite de la regla fiscal establecida. En consecuencia, la regla de resultado económico se cumplió.

Regla de Gasto No Financiero del Gobierno General

La tasa del crecimiento real anual del Gasto No financiero del Gobierno General no puede ser mayor al límite superior del rango de más y menos un punto porcentual del crecimiento real de largo plazo de la economía, para el 2022 el PBI ajustado en función a lo que detalla la regla es de un crecimiento de 5.2% real.

Evaluación de cumplimiento:

De acuerdo a información obtenida del BCRP, el gasto corriente del Gobierno General registró un crecimiento de 3.9% real para el año 2022, que se encuentra por debajo de su regla fiscal de 5.2% real, en un contexto de impulso a la inversión pública y planes de reactivación económica. En consecuencia, la regla de gasto no financiero del Gobierno General se cumplió.

Regla de Gasto Corriente del Gobierno General

La tasa de crecimiento real anual del Gasto Corriente del Gobierno General, excluyendo el gasto en mantenimiento, no puede ser mayor al límite inferior del rango señalado de la tasa de crecimiento del Gasto No Financiero de Gobierno General y en ningún caso mayor al crecimiento del Gasto No Financiero del Gobierno General, consistente con las reglas señaladas, para el 2022 el PBI ajustado en función a lo que detalla la regla es de un crecimiento de 3.2% real.

Evaluación de cumplimiento:

De acuerdo a información obtenida del BCRP, el gasto corriente del Gobierno General, excluyendo el gasto en mantenimiento, registró una disminución de 2.4% real para el año 2022, que se encuentra por debajo de su regla fiscal de 3.2% real, disminución que se atribuye a las menores transferencias corrientes. En consecuencia, la regla de gasto corriente del Gobierno General se cumplió.

✓ **Reglas Fiscales de los Gobiernos Regionales y Gobiernos Locales**

Las reglas fiscales de los Gobiernos Regionales y Gobiernos Locales para el año 2021 son las dispuestas en el artículo 6 del Decreto Legislativo N° 1275 "Decreto Legislativo que aprueba el marco de la responsabilidad y transparencia fiscal de los Gobiernos Regionales y Locales", las cuales se detallan a continuación:

- (i) Regla Fiscal del Saldo de Deuda Total
- (ii) Regla Fiscal de Ahorro en Cuenta Corriente

Al respecto, las leyes anuales de presupuesto, de endeudamiento y de equilibrio financiero, los créditos suplementarios y la ejecución presupuestal de los Gobiernos Regionales y Locales, en los aspectos que sean pertinentes, se sujetan al cumplimiento de las reglas fiscales.

Es importante señalar que de acuerdo con la Sexta Disposición Complementaria Final del D.L. N° 1275, la Municipalidad Metropolitana de Lima, está exceptuada del cumplimiento de las reglas fiscales y de la aplicación de medidas correctivas, al contar con un nivel de clasificación de riesgo igual o superior a BBB+ o su equivalente, extendidas por dos empresas clasificadoras de riesgo, Class & Asociados S.A. y Pacific Credit Rating S.A.C. (ambas le otorgan una calificación AA con perspectiva estable).

Regla Fiscal del Saldo de Deuda Total (RFSDT)

El apartado (a) del artículo 6 del D.L. N° 1275, define a la Regla Fiscal del Saldo de Deuda Total como "la relación entre el Saldo de Deuda Total y el promedio de los Ingresos Corrientes Totales de los últimos cuatro (4) años o la relación entre el Saldo de Deuda Total y el límite establecido en el primer párrafo de la Segunda Disposición Complementaria y Final de la Ley N° 29230, la que resulte menor, no debe ser superior al cien (100) %. En el caso de los Gobiernos Locales con menos de cuatro (4) años de operación desde su creación, así como en el caso de los Gobiernos Locales de origen, se utiliza como referencia los Ingresos Corrientes Totales correspondientes al año fiscal materia de evaluación".

Evaluación de cumplimiento:

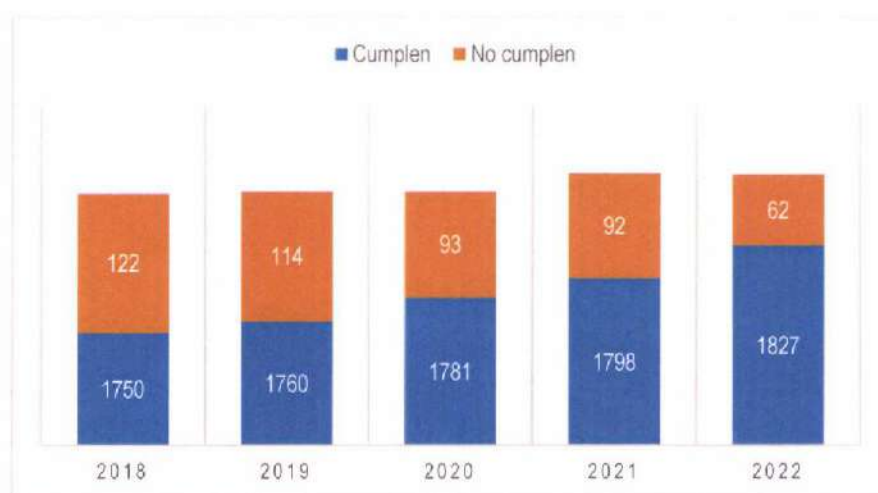
Con respecto a los Gobiernos Regionales, según el Informe Anual de Evaluación de Cumplimiento de Reglas Fiscales de los Gobiernos Regionales y Locales al 2022, publicado por el Ministerio de Economía y Finanzas (MEF) en mayo de 2023, cumplieron la RFSDT el total 26 Gobiernos Regionales (100%); sin embargo, es preciso señalar que el Gobierno Regional de Piura sigue en alto riesgo de incumplimiento (ratio de la RF SDT entre 80% y 100%). Los Gobiernos Regionales que cumplen las reglas fiscales cuentan con un Espacio Total para asumir nuevas obligaciones que generen pasivos por S/ 20 400 millones.

En el caso de los Gobiernos Locales, Informe Anual de Evaluación de Cumplimiento de Reglas Fiscales de los Gobiernos Regionales y Locales al 2022, publicado por el Ministerio de Economía y Finanzas (MEF) en mayo de 2023, cumplieron la RFSDT 1,828 de los 1,890 Gobiernos Locales (96,7% del total); sin embargo, 28 de ellos se encuentran en alto riesgo de incumplimiento (ratio de la RFSDT entre 80% y 100%). En total, 62 Gobiernos Locales incumplieron la RFSDT, estas entidades concentran un SDT de S/ 4 604 millones (39,0% del SDT de los GL). Al 2022, las municipalidades distritales de Progreso (Apurímac) y La Victoria (Lima) presentan un ratio de la RF SDT mayor a 500%. Los Gobiernos Locales que cumplen

las reglas fiscales cuentan con un espacio total para asumir nuevas obligaciones que generen pasivos por S/ 22 355 millones.

Asimismo, podemos observar que, durante los últimos años, los gobiernos locales que no cumplían con la regla fiscal RFSDT han ido disminuyendo, más de 50 entidades a partir del año 2018 se encuentran en alto riesgo de incumplimiento (ratio de la RF SDT entre 80% y 100%). Desde el 2018, las municipalidades distritales de Progreso (Apurímac) y La Victoria (Lima, presentan un ratio de la RFSDT mayor a 500%.

Gráfico N° 13
Inflación: Cumplimiento del RFSDT – Gobiernos Locales



Fuente: Ministerio de Economía y Finanzas
Elaborado por: OBANT de la CGR

Regla Fiscal de Ahorro en Cuenta Corriente (RFACC)

El apartado (b) del artículo 6 del D.L N° 1275, define a la Regla Fiscal de Ahorro en Cuenta Corriente como "la diferencia entre el Ingreso Corriente Total y el Gasto Corriente No Financiero Total no debe ser negativa."

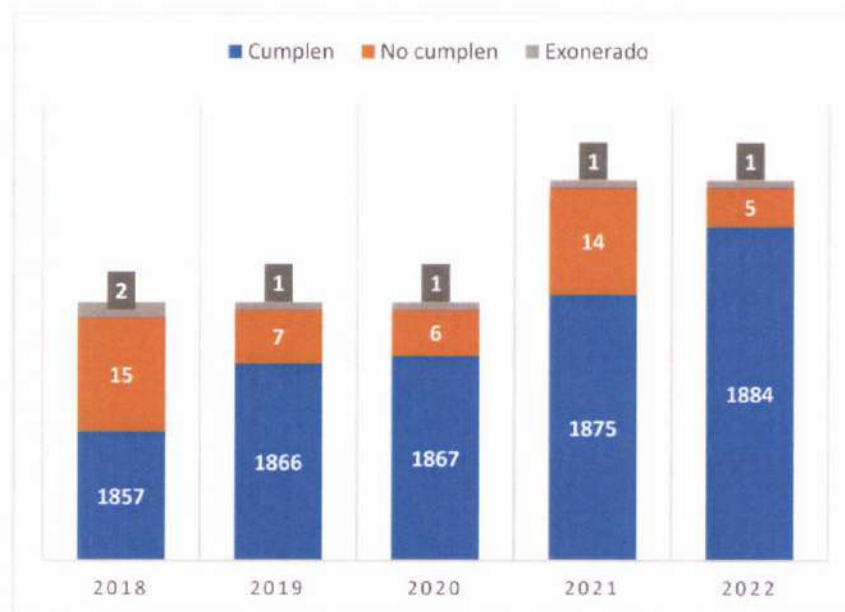
Evaluación de cumplimiento:

Con respecto a los Gobiernos Regionales, Informe Anual de Evaluación de Cumplimiento de Reglas Fiscales de los Gobiernos Regionales y Locales al 2022 publicado por el Ministerio de Economía y Finanzas (MEF) en mayo de 2023, cumplieron con la RFACC los 26 Gobiernos Regionales (100%), destacando que en el año 2022 hubo un incremento en el superávit corriente de los Gobiernos Regionales. En particular, los Gobiernos Regionales de Loreto, Cusco, Ancash, Arequipa, San Martín y Callao registraron los mayores superávits corrientes superiores a los S/ 170 millones.

Según el informe Anual de Evaluación de Cumplimiento de Reglas Fiscales de los Gobiernos Regionales y Locales al 2022, publicado en mayo de 2023 por el Ministerio de Economía y Finanzas (MEF), se indica que 1 884 de los 1 890 Gobiernos Locales (99.7% de GL) cumplen con la Regla Fiscal de Ahorro en Cuenta Corriente. Sin embargo, se identifican 5 Gobiernos Locales que incumplen esta regla fiscal. En contraste, se destaca que las municipalidades distritales de San Marcos (Ancash), Megantoni (Cusco), Nuevo Chimbote (Ancash), Ilabaya (Tacna), y las municipalidades provinciales de Espinar (Cusco) y Santa-Chimbote (Ancash) registraron los mayores superávits corrientes, superando los S/ 170 millones cada una.

El cumplimiento de la Regla fiscal de Ahorro en Cuenta Corriente registró una variación descendente en lo que respecta a Gobiernos Locales hasta el año 2020, la cifra de GL que incumplían la regla inició con 15 GL en el 2018 y finalizó el 2020 con 6 GL, para así pasar de 6 GL a 14 GL en el 2021 que incumplen con la regla fiscal.

Gráfico N° 14
Inflación: Cumplimiento del RFACC – Gobiernos Locales



Fuente: Ministerio de Economía y Finanzas
Elaborado por: OBANT de la CGR

Cuadro N° 106
Cumplimiento de Reglas Fiscales de Gobiernos Regionales y Gobiernos Locales 2022

| | RFSDT | | RFACC | |
|--------------|----------------------|-------------------|----------------------|-------------------|
| | Gobiernos Regionales | Gobiernos Locales | Gobiernos Regionales | Gobiernos Locales |
| Cumplieron | 26 | 1 822 | 26 | 1 785 |
| Incumplieron | - | 67 | - | 104 |
| Exonerado | - | 1 | - | 1 |
| TOTAL | 26 | 1 890 | 26 | 1 890 |

Fuente: Ministerio de Economía y Finanzas
Elaborado por: OBANT de la CGR

3.3 Análisis de las Finanzas Públicas

✓ Ingresos del Gobierno General

Los ingresos del Gobierno General aumentaron de S/ 183 874 millones en el año 2021 a S/ 207 148 millones en el año 2022, pasando de 21% a 22.1% del PBI; dicho coeficiente de ingresos corrientes supera incluso el registrado en 2019 (19.6%), pero aún se encuentra por debajo de los niveles observados entre 2011 y 2014. La expansión en los ingresos se debió, en su mayoría, a los ingresos tributarios, los cuales respondieron a la recuperación de la demanda interna, una mayor base de comparación en 2021 de ingresos extraordinarios por el pago de deudas tributarias y acciones de fiscalización; este efecto fue reforzado por el incremento, aunque en menor magnitud, de los Ingresos no tributarios.

Cuadro N° 107
Ingresos corrientes del Gobierno General, 2021-2022

| Concepto | Millones de S/ | | Var. 2022/2021 | Porcentaje del PBI | |
|----------------------------|----------------|----------------|-------------------|--------------------|-------------|
| | 2021 | 2022 | | 2021 | 2022 |
| Ingresos Tributarios | 143 147 | 161 242 | 4.7% | 16.3 | 17.2 |
| Ingresos No Tributarios | 40 727 | 45 905 | 4.7% | 4.6 | 4.9 |
| Ingresos Corrientes | 183 874 | 207 148 | 4.7% | 21 | 22.1 |

Fuente: Banco Central de Reserva del Perú - BCRP
 Elaborado por: OBANT de la CGR

Ingresos tributarios, los ingresos tributarios registraron un incremento del 4.7 %, debido a la recuperación de la actividad económica, así como al pago extraordinario de deudas tributarias. Según componentes, los mayores ingresos tributarios se explican principalmente por: (ii) mayores ingresos por impuesto a la renta; (i) la mayor recaudación del Impuesto General a las Ventas (IGV), tanto interno como externo; y (iii) mayores ingresos por impuestos a las importaciones.

En el año 2022, se registró la recaudación más elevada del impuesto a la renta cuyos ingresos totalizaron S/ 69 922 millones, lo que representa un crecimiento del 18.6% en términos reales en comparación con el año 2021. Estos ingresos equivalen al 7.5% del PBI, lo cual es un aumento de 1.2 puntos porcentuales en comparación con el año anterior, incremento que se debe principalmente a la mayor recaudación proveniente de la renta de personas jurídicas domiciliadas y a los pagos por regularización del ejercicio anterior. La evolución de la recaudación por impuesto a la renta desde 2016 hasta 2022 se muestra a continuación:

Cuadro N° 108
Ingresos tributarios del Gobierno General, 2016-2022
 (En millones de soles)

| Concepto | 2016 | 2017 | 2018 | 2019 | 2020 | 2021 | 2022 | Var. real % 2020/2021 |
|--|---------------|---------------|----------------|----------------|---------------|----------------|----------------|--------------------------|
| Ingresos Trib. del Gob. Central | 89 375 | 90 706 | 104 590 | 110 762 | 93 125 | 139 947 | 157 686 | 4.8 |
| Impuesto a la Renta | 37 214 | 36 755 | 41 598 | 44 015 | 38 167 | 54 877 | 69 922 | 18.6 |
| Impuesto General a las Ventas | 52 692 | 54 643 | 60 666 | 63 504 | 55 379 | 78 098 | 88 305 | 5.0 |
| Impuesto Selectivo al Consumo | 5 902 | 6 315 | 6 860 | 8 216 | 6 920 | 9 138 | 9 026 | -8.3 |
| Impuesto a las Importaciones | 1 606 | 1 448 | 1 455 | 1 424 | 1 159 | 1 464 | 1 806 | 14.6 |
| Otros ingresos tributarios | 8 145 | 8 579 | 10 401 | 11 438 | 8 610 | 16 194 | 14 253 | -17.8 |
| Devoluciones | -16 356 | -17 209 | -16 583 | -18 051 | -17 182 | -19 824 | -25 625 | 20.0 |
| Ingresos Trib. de Gob. Locales | 3 103 | 3 002 | 3 089 | 3 474 | 2 584 | 3 439 | 3 556 | 0.8 |
| Ingresos Trib. del Gob. General | 92 478 | 93 708 | 107 678 | 114 236 | 95 709 | 143 386 | 161 242 | 4.7 |

Fuente: SUNAT, MEF, BCRP
 Elaborado por: OBANT de la CGR

Los ingresos tributarios provenientes de otras fuentes tuvieron una contracción real del 17.8% en 2022. Esta disminución se explica principalmente por una base de comparación más alta en 2021, donde se registraron ingresos extraordinarios debido a amnistías y regularizaciones relacionadas con el pago de deudas tributarias por parte de empresas mineras en agosto de ese año, también hubo una reducción en los ingresos por concepto de multas, que estuvieron relacionadas con acciones de fiscalización realizadas por la SUNAT y resoluciones emitidas por el Tribunal Fiscal. Además, la disminución de la utilidad operativa de las empresas mineras, especialmente durante el segundo y tercer trimestre de 2022 debido a la corrección de los precios de los minerales de exportación, afectó los ingresos provenientes del impuesto especial a la minería.

Ingresos no tributarios, los ingresos no tributarios aumentaron en 4,9 % en términos reales, entre 2021 y 2022, resultado que se debió a los mayores ingresos por canon y regalías petroleras y gasíferas, debido al aumento de los precios de hidrocarburos, y el incremento de los intereses percibidos por depósitos del Tesoro Público.

Cuadro N° 109
Ingresos no tributarios del Gobierno General, 2021-2022

| Concepto | Millones de S/ | | Porcentaje del PBI | |
|--|----------------|---------------|--------------------|------------|
| | 2021 | 2022 | 2021 | 2022 |
| Ingresos No Tributarios | 40,727 | 45,905 | 4.7 | 4.9 |
| Contribuciones a Essalud y ONP | 18,054 | 18,787 | 2.1 | 2.0 |
| Regalías petroleras, gasíferas y mineras | 6,062 | 5,599 | 0.7 | 0.6 |
| Canon Petrolero | 2,600 | 3,959 | 0.3 | 0.4 |
| Otros ingresos | 14,011 | 17,560 | 1.6 | 1.9 |

Fuente: Banco Central de Reserva del Perú
 Elaborado por: OBANT de la CGR

✓ **Gasto No Financiero del Gobierno General**

Los gastos no financieros del Gobierno General se redujeron en 1.3 % en términos reales y representaron el 15.9 % del PBI, esta reducción corresponde a la mayoría de los componentes del gasto, principalmente el gasto corriente en transferencias (subvenciones a los hogares) y bienes y servicios (adquisiciones de suministros médicos, pagos por personal CAS y mantenimiento de vías vecinales), así como en formación bruta de capital con excepción de otros gastos de capital, relacionados al honramiento de garantías estatales de créditos.

Gasto corriente, los gastos corrientes del Gobierno General disminuyeron en 1.3% en términos reales, en el año 2021, pasando de 17.2% a 15.9% del PBI entre 2021 y 2022; debido al menor gasto en remuneraciones (5.9% versus 6.2% en 2021) y en términos nominales este componente se expandió debido al aumento en las remuneraciones en los sectores Educación y Salud y pago de bonos excepcionales; menor gastos en bienes y servicios (6.4% versus 6.8% en 2021) debido a la reducción del gasto destinado a la emergencia sanitaria y por reactivación; y menores transferencias corrientes (3.6% versus 4.2% en 2021) debido al menor nivel de subvenciones a los hogares (bonos 600 y Yanapay).

Cuadro N° 110
Gastos corrientes del Gobierno General, 2021-2022

| Concepto | Millones de S/ | | Var. 2022/2021 | Porcentaje del PBI | |
|--------------------------|----------------|----------------|----------------|--------------------|-------------|
| | 2021 | 2022 | | 2021 | 2022 |
| Gastos Corrientes | 150,320 | 149,526 | -7.7% | 17.2 | 15.9 |
| Remuneraciones | 54,232 | 55,578 | -4.9% | 6.2 | 5.9 |
| Bienes y Servicios | 59,414 | 60,380 | -5.8% | 6.8 | 6.4 |
| Transferencias | 36,674 | 33,568 | -14.9% | 4.2 | 3.6 |

Fuente: Banco Central de Reserva del Perú
 Elaborado por: OBANT de la CGR

Gasto de capital, en este rubro la formación bruta de capital del Gobierno General registro un incremento del 6.1% del PBI, debido al retiro del gasto relacionado al COVID-19 y una mejor ejecución de proyectos y actividades (Reconstrucción y proyectos de respuesta frente al COVID-19, Arranca Perú y resto de proyectos). Asimismo, los otros gastos de capital se incrementaron de 0.8% al 1.4% del PBI entre 2021 y 2022, explicado por el aporte financiero a Petroperú y el mayor honramiento de garantías estatales de crédito, fundamentalmente del Programa Reactiva Perú.

Cuadro N° 111
Gastos de Capital del Gobierno General, 2021-2022

| Concepto | Millones de S/ | | Var. 2022/2021 | Porcentaje del PBI | |
|----------------------------|----------------|---------------|----------------|--------------------|------------|
| | 2021 | 2022 | | 2021 | 2022 |
| Gasto de Capital | 43,988 | 56,997 | 19.60% | 5 | 6.1 |
| Formación Bruta de Capital | 36 934 | 43 968 | 9.90% | 4.2 | 4.7 |
| Otros Gastos de Capital | 7 054 | 13 029 | 70.10% | 0.8 | 1.4 |

Fuente: Banco Central de Reserva del Perú
Elaborado por: OBANT de la CGR

✓ Empresas Públicas

En 2022, el déficit económico, en base a caja, de las empresas estatales ascendió a S/ 2 565 millones. Este resultado se explica, principalmente, por el mayor déficit de Petroperú, así como los déficits de Electroperú y Sedapal, que contrastan con los resultados superavitarios de ambas empresas en el 2021, y el menor superavit de las empresas regionales de electricidad.

Según componentes, el déficit corresponde a los mayores egresos corrientes de las empresas estatales descritas anteriormente, y principalmente de Petroperú por el aumento de los precios internacionales de combustibles y la concentración de obligaciones por la reducción en el plazo de pago a proveedores externos en un contexto de problemas de liquidez de las empresas, entre otros. Este déficit fue compensado con el aumento de los ingresos corrientes y de ingresos de capital.

Cuadro N° 112
Resultado económico en base caja de las empresas estatales, 2020-2022

| Concepto | Millones de S/ | | | Porcentaje del PBI | | |
|----------------------------|----------------|------------|---------------|--------------------|--------------|--------------|
| | 2020 | 2021 | 2022 | 2020 | 2021 | 2022 |
| Petro Perú | -2 012 | -1 107 | -2 847 | -0.30% | -0.10% | -0.30% |
| Electro Perú | 248 | 324 | -219 | 0.00% | 0.00% | 0.00% |
| Regionales de electricidad | -30 | 1 131 | 870 | 0.00% | 0.10% | 0.10% |
| Sedapal | 44 | 133 | -180 | 0.00% | 0.00% | 0.00% |
| Otros | -2 222 | -341 | -189 | -0.30% | 0.00% | 0.00% |
| Total | -3 973 | 140 | -2 565 | -0.60% | 0.00% | 0.30% |

Fuente: Banco Central de Reserva del Perú
Elaborado por: OBANT de la CGR

✓ **Financiamiento Público**

El requerimiento financiero, mide los recursos que necesita el SPNF para financiar el déficit económico y atender la amortización de la deuda interna y externa, por lo que los requerimientos financieros del 2022 ascendieron a S/ 20 639 millones, resultado que refleja la disminución de las necesidades de financiamiento respecto al 2021, en un contexto donde los efectos del Covid-19 en la economía se fueron disipando.

Cuadro N° 113
Requerimientos de financiamiento del SPNF, 2022-2021
 (En millones de US\$)

| | Millones de S/ | | % del PBI | |
|--------------------|----------------|---------------|------------|------------|
| | 2022 | 2021 | 2022 | 2021 |
| I. USOS | 20 639 | 25 105 | 2.2 | 2.9 |
| Amortizaciones | 4 680 | 2 937 | 0.5 | 0.3 |
| Déficit fiscal | 15 959 | 22 168 | 1.7 | 2.5 |
| II. FUENTES | 20 639 | 25 105 | 2.2 | 2.9 |
| Externas | 7 066 | 54 169 | 0.8 | 6.2 |
| Internas | 13 573 | -29 064 | 1.4 | -3.3 |

Fuente: Banco Central de Reserva del Perú y Ministerio de Economía y Finanzas
Elaborado por: OBANT de la CGR

Servicio y saldo de la deuda, el servicio de la deuda se incrementó a S/ 19 372 millones al cierre del 2022, debido al aumento de las amortizaciones externas y de los intereses externos, resultado que se atribuye a la mayor participación de la deuda pública externa en 2021, dada las altas necesidades de financiamiento ante la pandemia del Covid-19.

La deuda neta del sector público no financiero, definida como la diferencia entre los pasivos financieros o deuda pública total y los activos financieros (depósitos totales en el sistema y otros activos financieros), aumentó de S/ 190 699 millones en 2021 a S/ 197 262 millones en 2022, representando el 21 % del PBI a fines de este último año. El aumento de la deuda neta se atribuye al endeudamiento del año y por el uso de activos financieros, principalmente depósitos del sector público.

Cuadro N° 114
Deuda neta del sector público no financiero, 2011-2021

| Años | En millones de S/ | | | Porcentaje del PBI % | | |
|------|-------------------|---------|------------|----------------------|--------------|------------|
| | Activos | Pasivos | Deuda Neta | Activos | Pasivos SPNF | Deuda Neta |
| 2013 | 90 041 | 105 087 | 15 046 | 16.4 | 19.2 | 2.7 |
| 2014 | 96 994 | 114 432 | 17 438 | 16.8 | 19.9 | 3 |
| 2015 | 109 033 | 142 241 | 33 208 | 17.8 | 23.3 | 5.4 |
| 2016 | 111 649 | 156 663 | 45 014 | 16.9 | 23.7 | 6.8 |
| 2017 | 107 407 | 173 976 | 66 569 | 15.3 | 24.7 | 9.5 |
| 2018 | 107 185 | 190 789 | 83 604 | 14.4 | 25.6 | 11.2 |
| 2019 | 106 019 | 206 301 | 100 282 | 13.7 | 26.6 | 12.9 |
| 2020 | 89 121 | 249 197 | 160 076 | 12.4 | 34.6 | 22.2 |
| 2021 | 124 168 | 314 864 | 190 699 | 14.2 | 36 | 21.8 |
| 2022 | 120 640 | 317 401 | 197 262 | 12.8 | 33.8 | 21.0 |

Fuente: Banco Central de Reserva del Perú
Elaborado por: OBANT de la CGR

3.4 Análisis de la Recaudación Tributaria

En el año 2022, se observó un aumento en la presión tributaria, con un incremento de 0.8 puntos porcentuales en comparación con 2021. Este aumento se debió principalmente a mayores ingresos por impuesto a la renta en las industrias extractivas, como el sector minero e hidrocarburos, y la recaudación de la campaña de regularización del ejercicio 2021.

✓ Evolución de la Recaudación Tributaria según principales tributos

Los ingresos tributarios del Gobierno General aumentaron en 4.7 % en términos reales, entre 2022 y 2021. Según componentes, los mayores ingresos tributarios se explican principalmente por:

- (i) Mayores ingresos por impuesto a la renta que sumaron en total S/ 69 922 millones, y fue equivalente al 18.6% del Producto Bruto Interno. Este incremento se debe principalmente a la mayor recaudación proveniente de la renta de personas jurídicas domiciliadas y a los pagos por regularización del ejercicio anterior.
- (ii) La mayor recaudación del Impuesto General a las Ventas (IGV), que alcanzó los S/ 97 512.8 millones en 2022 representó el 9.4% del PBI. Este crecimiento se debe al mayor dinamismo de la actividad económica y a los mayores precios de los hidrocarburos.
- (iii) Mayores ingresos por impuesto a las importaciones que sumaron un total de S/ 1 806 millones, resultado que estuvo influenciado por las importaciones y la depreciación del sol en los primeros meses del año.

✓ Evolución de la Recaudación Tributaria según departamentos

Durante el año fiscal 2022, la recaudación tributaria del gobierno general por departamento, excluyendo las devoluciones, alcanzó los 136 816.8 millones de soles, esto representa un aumento anual positivo del 7.1% en comparación con el año anterior y muestra una tendencia ascendente desde 2016, a excepción del año 2020 debido al impacto económico negativo de la pandemia del COVID-19. El departamento de Lima se destaca como el de mayor recaudación tributaria, alcanzando los 116 823.3 millones de soles, lo que equivale al 46.05% del total.

Algunos departamentos que han experimentado un impacto positivo en términos de recaudación tributaria en comparación con el año anterior son Cusco, Arequipa y Piura. Esto se debe al mayor dinamismo de su actividad económica, que depende en gran medida del turismo y la hostelería, la pesca y la producción minera e hidrocarburífera. Estos sectores están en proceso de recuperación después de verse afectados por el contexto que enfrentó el país.

Cuadro N° 115
Ingresos Tributarios Recaudados por la SUNAT según Departamento, 2016 – 2022
(En millones de soles)

| Departamentos | 2016 | 2017 | 2018 | 2019 | 2020 | 2021 | 2022 | Var. real % 2022/2021 |
|---------------|----------------|----------------|----------------|----------------|----------------|----------------|----------------|-----------------------------|
| Amazonas | 48 | 44 | 49 | 55 | 54 | 78 | 83 | -1.2 |
| Ancash | 501 | 479 | 564 | 647 | 575 | 927 | 1 116 | 11.6 |
| Apurímac | 93 | 88 | 108 | 123 | 107 | 184 | 214 | 7.8 |
| Arequipa | 3 311 | 3 927 | 4 769 | 3 841 | 3 286 | 6 043 | 7 980 | 22.4 |
| Ayacucho | 137 | 137 | 152 | 161 | 133 | 205 | 199 | -10.1 |
| Cajamarca | 347 | 315 | 380 | 405 | 322 | 508 | 588 | 7.2 |
| Cusco | 704 | 913 | 916 | 913 | 663 | 1,213 | 1,649 | 26.1 |
| Huancavelica | 38 | 39 | 45 | 50 | 48 | 67 | 65 | -10.1 |
| Huánuco | 132 | 131 | 146 | 153 | 117 | 179 | 195 | 0.7 |
| Ica | 926 | 1,054 | 1,142 | 1,312 | 1,190 | 2,060 | 2,755 | 24.0 |
| Junín | 563 | 545 | 598 | 664 | 655 | 727 | 826 | 5.3 |
| La Libertad | 2 170 | 1 825 | 1 944 | 2 345 | 1 990 | 3 007 | 3 460 | 6.7 |
| Lambayeque | 617 | 581 | 655 | 858 | 720 | 982 | 1 011 | -4.6 |
| Lima | 94 186 | 95 859 | 107 258 | 115 176 | 97 762 | 139 227 | 157 461 | 4.8 |
| Loreto | 380 | 318 | 352 | 369 | 310 | 551 | 522 | -12.1 |
| Madre de Dios | 87 | 90 | 95 | 99 | 99 | 242 | 186 | -28.8 |
| Moquegua | 540 | 530 | 495 | 565 | 586 | 595 | 837 | 30.4 |
| Pasco | 89 | 93 | 105 | 104 | 80 | 125 | 150 | 11.1 |
| Piura | 1 816 | 1 827 | 2 189 | 2 059 | 2 066 | 3 003 | 3 952 | 22.0 |
| Puno | 531 | 484 | 531 | 517 | 479 | 794 | 936 | 9.2 |
| San Martín | 225 | 243 | 260 | 275 | 265 | 391 | 446 | 5.7 |
| Tacna | 701 | 697 | 711 | 727 | 554 | 956 | 1 270 | 23.1 |
| Tumbes | 151 | 168 | 187 | 182 | 186 | 271 | 328 | 12.2 |
| Ucayali | 542 | 530 | 607 | 686 | 643 | 884 | 990 | 3.9 |
| Total | 108 835 | 110 917 | 124 261 | 132 287 | 112 891 | 163 221 | 187 220 | 6.3 |

Fuente: SUNAT, MEF, BCRP

Elaborado por: OBANT de la CGR

✓ Evolución de la Recaudación Tributaria por Actividad Económica

En términos de actividades económicas, el sector de Minería e Hidrocarburos tiene una importante participación en la recaudación tributaria interna del gobierno central. Sin embargo, este sector experimentó un aumento anual real positivo del 13.2% en comparación con el año anterior, mostrando una tendencia al alza desde 2016. Esto se debe principalmente a la reactivación de la industria minera, la cual ha logrado recuperarse después del impacto significativo sufrido debido a las medidas restrictivas implementadas para controlar la pandemia del Covid-19. Además, ha sido favorecido por el incremento de los precios a nivel mundial, especialmente durante los años 2021 y 2022.

Durante el período 2021-2022, se ha observado una recuperación en los ingresos por tributos internos, principalmente debido a las medidas implementadas por el Estado para

contrarrestar los efectos negativos de la pandemia del Covid-19 en la economía en general. Todos los sectores muestran una variación real positiva en comparación con el año 2021. Sin embargo, el sector de la construcción ha experimentado un impacto negativo, mostrando una variación porcentual de -3.1% en comparación con el año anterior.

✓ Composición y evolución de la base tributaria

La base tributaria ha venido expandiéndose a lo largo de los años, incrementándose de 8 232 miles de contribuyentes en el año 2016 a 11 468 472 miles de contribuyentes en el año 2022. Según régimen tributario, el 99.9% del total de se concentra en los medianos y pequeños contribuyentes, en su mayoría trabajadores independientes y/o microempresarios. Por consiguiente, los contribuyentes según actividad económica, se concentra en su mayoría en el sector de Otros Servicios (78.6% del total) seguido del sector Comercio. (13.1% del total).

Cuadro N° 116
Contribuyentes inscritos según régimen tributario, 2016 - 2022
 (En miles de contribuyentes)

| Concepto | 2016 | 2017 | 2018 | 2019 | 2020 | 2021 | 2022 |
|---|--------------|--------------|--------------|---------------|---------------|---------------|---------------|
| Principales Contribuyentes | 13 | 15 | 16 | 16 | 15 | 15 | 15 |
| Medianos y Pequeños Contribuyentes | 8 219 | 8 827 | 9 403 | 10 078 | 10 375 | 10 905 | 11 453 |
| Régimen General | 606 | 245 | 208 | 189 | 200 | 213 | 211 |
| Régimen Especial de Renta | 377 | 374 | 400 | 428 | 471 | 520 | 556 |
| Régimen Único Simplificado | 1 099 | 1 143 | 1 207 | 1 279 | 1 310 | 1 369 | 1 426 |
| Régimen MYPE Tributario | 0 | 493 | 604 | 703 | 789 | 883 | 966 |
| Arrendamiento de bienes | 208 | 220 | 234 | 248 | 239 | 245 | 260 |
| Trabajadores Independientes | 6 452 | 6 903 | 7 416 | 7 982 | 8 206 | 8 602 | 9 033 |
| Total de Contribuyentes | 8 232 | 8 842 | 9 419 | 10 094 | 10 391 | 10 921 | 11 468 |

Fuente: SUNAT, MEF, BCRP

Elaborado por: OBANT de la CGR

3.5 Análisis de la gestión de pasivos contingentes

Los pasivos contingentes son obligaciones asumidas por el Estado en distintas circunstancias, incluyendo eventos inciertos que no estén establecidos legalmente. De acuerdo con el Manual de Estadísticas de las Finanzas Públicas (2014) del FMI, se distinguen dos tipos de pasivos contingente: i) explícitos, acuerdos financieros legales o contractuales que dan lugar a requisitos condicionales para realizar pagos de valor económico, y ii) implícitos, no surgen de una fuente legal o contractual, sino que se reconocen después de que se produzca una condición o evento específico.

Si bien el enfoque de las estadísticas de finanzas públicas se enfoca principalmente en los pasivos contingentes explícitos, los implícitos, como las obligaciones netas por prestaciones futuras de la seguridad social, son factores importantes en los análisis del riesgo fiscal y la vulnerabilidad financiera.

✓ **Demandas Judiciales y Arbitrajes registrados por entidades públicas**

En el año 2022, las entidades públicas que reportaron demandas judiciales y arbitrajes fueron 1 027 que representan el 43% del universo de entidades públicas obligadas a presentar información para fines de la Cuenta General de la República, del total de entidades que reportaron demandas judiciales y arbitrajes, la mayor concentración se encuentra en las demandas que corresponden a los Gobiernos Locales (80%) seguidas del Gobierno Central (3%). Asimismo, las entidades públicas reportaron 881 sentencias firmes, sin embargo, no se precisa los resultaron de dichas sentencias, si fueron o no favorables a los intereses del Estado.

Cuadro N° 117
Entidades que reportaron demandas judiciales y arbitrajes – 2022

| Grupo de entidades | Universo de entidades | Reportaron Demandas Judiciales y Arbitrales | | | | | | | |
|----------------------------------|-----------------------|---|------------|-------------------------|------------|----------------------|------------|-------------------|------------|
| | | Total Entidades | | Demandas sin sentencias | | Sentencias no Firmes | | Sentencias Firmes | |
| | | Cantidad | % | Cantidad | % | Cantidad | % | Cantidad | % |
| Gobierno Central | 170 | 152 | 15 | 144 | 20 | 137 | 20 | 133 | 15 |
| Gobiernos Regionales | 31 | 28 | 3 | 27 | 4 | 27 | 4 | 27 | 3 |
| Gobiernos Locales | 2 085 | 826 | 80 | 526 | 73 | 506 | 75 | 715 | 81 |
| Empresas Públicas No Financieras | 114 | 21 | 2 | 21 | 3 | 5 | 1 | 6 | 1 |
| Total | 2 400 | 1 027 | 100 | 718 | 100 | 675 | 100 | 881 | 100 |

Fuente: MEF

Elaborado por: OBANT de la CGR

✓ **Contingencias por demandas judiciales del Gobierno General**

Al finalizar el año 2022, el monto de las demandas en proceso (sin sentencias) de las entidades del Gobierno General alcanzó los S/ 50 149 millones, esta cifra representa un aumento de S/ 107 millones en comparación con el año anterior. En cuanto a la distribución de las demandas por materia o proceso judicial, la mayor concentración se encuentra en las demandas de tipo civil, seguidas por las demandas administrativas.

Cuadro N° 118
Demandas sin Sentencias del Gobierno General, 2021
(En millones de soles)

| Tipo de Demandas | 2020 | | 2021 | | 2022 | | Diferencia | |
|--------------------------------|---------------|--------------|---------------|--------------|---------------|--------------|------------|------------|
| | S/ | % | S/ | % | S/ | % | 2022-2021 | % |
| Civiles | 17 607 | 33,7 | 17 438 | 34,8 | 18 533 | 37,0 | 1 095 | 6,3 |
| Administrativas | 10 632 | 20,3 | 11 434 | 22,8 | 11 389 | 22,7 | (45) | (0,4) |
| Demandas Arbitrales Nacionales | 6 253 | 12,0 | 5 567 | 11,1 | 5 149 | 10,3 | (418) | (7,5) |
| Previsionales-ONP | 10 614 | 20,3 | 5 579 | 11,1 | 5 902 | 11,8 | 323 | 5,8 |
| Laborales | 4 344 | 8,3 | 6 983 | 14 | 5 936 | 11,8 | (1 047) | (15,0) |
| Otras contingencias | 2 869 | 5,5 | 3 040 | 6,1 | 3 240 | 6,5 | 200 | 6,6 |
| Total Gobierno General | 52 321 | 100,0 | 50 042 | 100,0 | 50 149 | 100,0 | 107 | 0,2 |

Fuente: Ministerio de Economía y Finanzas

Elaborado por: OBANT de la CGR

✓ **Controversias Internacionales de Inversión**

Durante décadas, el Perú ha desarrollado políticas de atracción de inversiones sólidas y estables, dado el desarrollo económico del país en los últimos años, la firma de muchos documentos, contratos y acuerdos de inversión internacional ha llevado a un aumento significativo de la inversión extranjera directa en el Perú. En este contexto, las políticas efectivas de atracción de inversiones incluyen necesariamente un plan de acción para identificar y resolver potenciales disputas, garantizando una respuesta coordinada; por lo tanto, mediante la Ley N° 28933 promulgada el 15 de diciembre de 2006, se creó el Sistema de Coordinación y Respuesta del Estado en Controversias Internacionales de Inversión – SICRECI.

De las controversias internacionales de inversión, al finalizar el año 2022, el Estado Peruano cuenta con veinticinco (25) procesos arbitrales internacionales pendientes de resolución (en curso) y veintitrés (23) casos concluidos de arbitraje internacional. Asimismo, respecto a los procesos que se encuentran en trato directo, es decir, en etapa de negociación previa se registraron cinco (5) tratos directos en curso bajo el ámbito de aplicación de la Ley N° 28933 Ley que establece el sistema de coordinación y respuesta del Estado en controversias internacionales de inversión (SICRECI).

Con relación a los veintitrés (23) casos concluidos de arbitrajes internacionales de inversión, 4 concluyeron durante el año 2022. Asimismo, de los veintitrés (23) casos concluidos dieciocho (18) culminaron con laudos favorables a los intereses del Estado Peruano, sin pago de compensación alguna a las demandantes; sin embargo, sobre la diferencia de cinco (5) casos que no habrían culminado con laudos favorables, no se reporta información del monto de las compensaciones pagadas a los demandantes.

✓ **Contingencias asociadas a garantías y compromisos derivados de los contratos APP**

Las contingencias fiscales explícitas derivadas de los contratos de proyectos bajo la modalidad de Asociación Público Privado - APP, están compuestas por:

- i) Las contingencias derivadas de garantías financieras, que son aquellas garantías otorgadas por parte del gobierno al operador y su consideración en los contratos de APP, tienen como finalidad mejorar el perfil de riesgos de los mismos;
- ii) Los compromisos contingentes por APP, que vienen a ser pagos realizados a favor del operador que se derivan por la ocurrencia de uno o más eventos potenciales correspondientes a riesgos propios del proyecto de APP, como reducciones imprevistas de demanda, ingresos y/o costos. Cabe indicar que la valuación de estos compromisos debe realizarse neto de ingresos, es decir se deduce los ingresos (cobro de peajes, tarifas o precio, etc.) que se generan en las APP.

Las contingencias fiscales explícitas derivadas de los contratos de proyectos bajo la modalidad de Asociaciones Público Privadas (APP), ascendieron a US\$ 3 898 millones, equivalente al 1.6% del PBI para el año 2022, esta posición es menor al año anterior (US\$ 4 060 y 1.8% del PBI en 2021, respectivamente). De ese monto, US\$ 1 071 millones corresponden a garantías financieras y US\$ 2 827 millones a compromisos contingentes, asociadas a riesgo de demanda e ingresos, de los cuáles el 60% corresponden a carreteras y 26% a obras de saneamiento, entre otros.

Cuadro N° 119
Contingencias Explícitas asociadas a contratos APP – 2022
(En millones de dólares)

| Tipo de Contingencia Fiscal Explícita | Exposición Máxima | | Compromiso Neto Estimado | |
|--|-------------------|-------------|--------------------------|-------------|
| | Valor nominal | % PBI | Valor nominal | % PBI |
| 1. Garantías Financieras | 1 071 | 0.44 | | |
| Vigente | 172 | 0.07 | 0 | 0 |
| Por solicitar | 899 | 0.37 | | |
| 2. Compromisos Contingentes | 2 827 | 1.16 | 355 | 0.15 |
| Riesgos asociados a demanda e ingresos | 2 635 | 1.08 | 163 | 0.07 |
| Riesgos asociados a costos | 192 | 0.08 | 192 | 0.08 |
| Total | 3 898 | 1.60 | 355 | 0.15 |

Fuente: Ministerio de Economía y Finanzas
Elaborado por: OBANT de la CGR

✓ **Contingencias derivadas de las Garantías del Gobierno Nacional relacionada a operaciones de endeudamiento externo**

Las Garantías del Gobierno Nacional son compromisos asumidos por el Gobierno Nacional para cubrir total o parcialmente el monto pendiente de un préstamo en caso de que el deudor original incumpla con sus obligaciones. Estas garantías se consideran como contingencias explícitas, ya que representan un riesgo potencial para el Gobierno en términos de tener que asumir pagos adicionales.

En cuanto a las operaciones de endeudamiento externo, el Gobierno ha otorgado dos garantías, una de ellas está destinada a la Municipalidad Metropolitana de Lima (MML) y la otra a la Empresa Petróleos del Perú (PETROPERÚ S.A.). La exposición máxima por estas garantías asciende a US\$ 1 590 millones para el año 2022, esto significa que el Gobierno se ha comprometido a respaldar financieramente a estas entidades en caso de que enfrenten dificultades para cumplir con sus obligaciones de préstamo.

Es importante destacar que estas garantías representan una posible carga financiera para el Gobierno en el futuro, ya que, si alguna de las entidades respaldadas incumple con sus pagos, el Gobierno podría tener que hacer frente a los pagos pendientes en su lugar. Por lo tanto, es una contingencia que se debe tener en cuenta al evaluar la situación financiera del Gobierno Nacional.

Cuadro N° 120
Contingencias Explícitas asociadas a garantías, avales y similares – 2022
(En millones de dólares)

| Entidad | Norma que aprueba la garantía | 2021 | | 2022 | | Exposición Máxima - %PBI |
|-------------------------------------|-------------------------------|------------------------------|--------------------------------------|------------------------------|--------------------------------------|--------------------------|
| | | Importe de Garantía Aprobada | Importe de Garantía Otorgada vigente | Importe de Garantía Aprobada | Importe de Garantía Otorgada vigente | |
| Municipalidad Metropolitana de Lima | D.S. N° 194-2003-EF | 90 | 18 | 90 | 15 | 0.01 |
| PETROPERÚ | Ley N° 30130 | 1 000 | 0 | 1 000 | 0 | 0.00 |
| | D.U. N° 023-2022 | 0 | 0 | 500 | 302 | 0.12 |
| Total | | 1 090 | 18 | 1 590 | 317 | 0.13 |

Fuente: Ministerio de Economía y Finanzas
Elaborado por: OBANT de la CGR

✓ **Contingencias derivadas de las garantías del Gobierno Nacional otorgadas para contrarrestar los efectos de la pandemia**

El gobierno peruano ha implementado planes y medidas para mitigar los efectos negativos de la pandemia de Covid-19 en la economía del país. Como parte de estos esfuerzos, el gobierno ha otorgado garantías en el marco de diferentes programas destinados a reactivar la economía y evitar la interrupción de los pagos, estas garantías brindan apoyo temporal al sistema financiero, empresas y familias, y se activarían si los beneficiarios de los programas incumplen con sus obligaciones de pago.

En caso de que los beneficiarios no cumplan con sus pagos, el Tesoro Público se verá en la obligación de destinar recursos para cumplir con las garantías otorgadas. Esto podría aumentar el saldo de la deuda pública si se requiere recurrir al endeudamiento para financiar estos pagos.

En el año 2022, el monto de garantías autorizado para los programas implementados fue de S/ 78 500 millones, pero solo se colocaron S/ 18 964 millones. Es importante destacar que el importe total de las garantías otorgadas no necesariamente implica que el Tesoro deba cumplir con ese monto en términos efectivos, en caso de que todas las garantías otorgadas tuvieran que ser honradas, el costo fiscal ascendería aproximadamente al 0.73% del PBI.

Es relevante tener en cuenta que las garantías otorgadas son una medida de respaldo y apoyo para los beneficiarios de los programas, pero su ejecución efectiva depende del cumplimiento de las obligaciones por parte de los beneficiarios. En caso de incumplimiento, el Tesoro Público se vería en la obligación de destinar recursos para cumplir con las garantías. Evaluar los posibles costos fiscales asociados a las garantías es fundamental para tener una visión clara de su impacto en las finanzas públicas a largo plazo y asegurar una gestión adecuada de los recursos del Tesoro.

Cuadro N° 121
Programas de Garantías del Gobierno Nacional – 2021
 (En millones de soles)

| Tipo de Programa | Norma que Aprueba el Programa | Importe de Garantías Aprobado | Importe de Garantías otorgadas | Tasa de Default (%) | Total | Monto Potencial de Honras como % del PBI |
|-------------------------------------|-------------------------------|-------------------------------|--------------------------------|---------------------|--------------|--|
| 1. REACTIVA PERU | D.L. N° 1455 | 60 000 | 18 770 | 13,2 | 6 803 | 0,73 |
| 2. Garantía a la Cartera Crediticia | D.L. N° 1508 | 7 000 | - | - | - | - |
| 3. Garantías COVID-19 | Ley N° 31050 | 5 500 | 4 | 12,0 | 0 | 0,0 |
| 4. FAE AGRO | D.U. N° 082-2020 | 2 000 | 6 | 15,2 | 18 | 0,0 |
| 5. PAE MYPE | D.U. N° 019-2021 | 2 000 | 184 | 7,0 | 18 | 0,0 |
| 6. Impulso MYPERÚ 4/ | LEY N° 31658 | 2 000 | | | - | 0,0 |
| Total | | 78 500 | 18 964 | | 6 840 | 0,73 |

Fuente: Ministerio de Economía y Finanzas

Elaborado por: OBANT de la CGR

IV. ANALISIS Y COMENTARIOS SOBRE INFORMACIÓN PRESUPUESTARIA BAJO EL ENFOQUE DE RESULTADOS

El Presupuesto por Resultados (PpR) es una estrategia de gestión pública que permite vincular la asignación de recursos presupuestales a bienes y servicios (productos) y a resultados a favor de la población, con la característica de permitir que estos puedan ser medibles. Para lograrlo es necesario un compromiso de las entidades públicas, definir responsables, generar información, y rendir cuentas.

Uno de los instrumentos de gestión del PpR es el **Programa Presupuestal (PP)**, que es una unidad de programación de las acciones de las entidades públicas, las que integradas y articuladas se orientan a proveer productos (bienes y servicios), para lograr un resultado específico a favor de la población y así contribuir al logro de impactos asociados a un objetivo de la política pública.

Al respecto, el presupuesto asignado (PIM) fue de S/ 113 527 millones para la atención de un total de 90 PP, en el ejercicio fiscal 2022, lo que representa el 48% del presupuesto general (PIM S/ 237 893 millones) y un incremento del 4% con respecto al 2021 (S/ 108 773 millones). Del indicado presupuesto asignado se ejecutó el 86% (S/ 97 262 millones), cifra que representa un incremento de 5% (S/ 93 102 millones) en comparación al ejecutado en el año 2021.

Del presupuesto previsto para programas presupuestales (S/ 113 527), las asignaciones a los gobiernos regionales y locales mostraron un incremento respecto del año 2021, en un 13% y 16%, respectivamente y del gobierno nacional disminuyó un 6%; manteniendo similar tendencia la ejecución del referido presupuesto, que se incrementó en el caso de los gobiernos regionales (10%) y locales (13%), disminuyendo la participación del gobierno nacional (1%), ello en comparación a los registrados en el año 2021. Lo expuesto se detalla en el siguiente cuadro.

Cuadro N° 122
Composición del presupuesto y ejecución de los PP según nivel de Gobierno 2021-2022
 (En millones de soles)

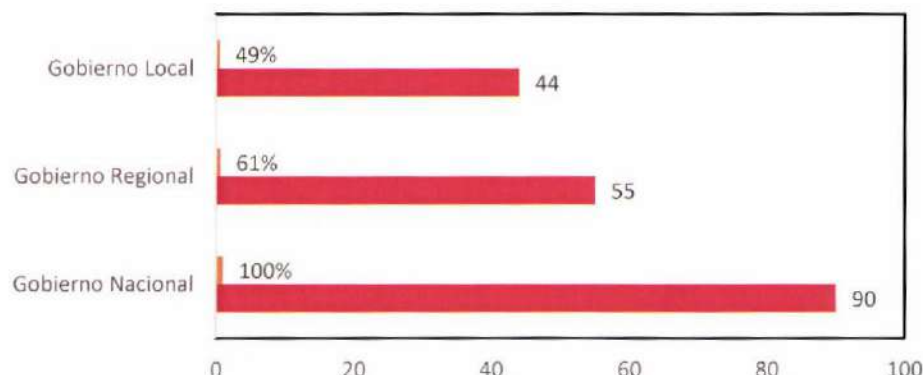
| Nivel de Gobierno | 2021 | | | | 2022 | | | | Variación | |
|-------------------|----------------|-------------|---------------|-------------|----------------|-------------|---------------|-------------|-----------|------|
| | PIM | PARTIC | EJEC | PARTIC | PIM | PARTIC | EJEC | PARTIC | PIM | EJEC |
| Gobierno Nacional | 55 599 | 51% | 50 929 | 55% | 52 541 | 46% | 50 362 | 52% | -6% | -1% |
| Gobierno Regional | 26 878 | 25% | 24 577 | 26% | 30 489 | 27% | 26 956 | 28% | 13% | 10% |
| Gobierno Local | 26 296 | 24% | 17 596 | 19% | 30 497 | 27% | 19 945 | 21% | 16% | 13% |
| Total | 108 773 | 100% | 93 102 | 100% | 113 527 | 100% | 97 262 | 100% | | |

Fuente: Informe Técnico N° 002-2023/OBANT

Elaborado por: OBANT de la CGR

En cuanto a cantidad de PP por nivel de gobierno, 90 PP fueron programados y ejecutado por el nivel Gobierno Nacional (100%), 55 PP a nivel de Gobierno Regional (61%) y 44 PP a nivel de Gobierno Local (49%), lo que advierte la mayor participación del Gobierno Nacional respecto de los niveles descentralizados. En el gráfico líneas abajo, se detalla el número de programas presupuestales por nivel de gobierno.

Gráfico N° 15
Número de PP por nivel de gobierno, 2022



Fuente: Informe Técnico N° 002-2023/OBANT
Elaborado por: OBANT de la CGR

4.1 Formulación y ejecución de los Programas Presupuestales a nivel departamental

A nivel departamental, 10 departamentos concentraron el 68% del presupuesto asignado a programas presupuestales (Lima, Cusco, Áncash, Piura, Cajamarca, Arequipa, Puno, La Libertad, Junín y Callao), destacando Lima con el mayor presupuesto asignado (S/ 28 397 millones), que representa el 25% del presupuesto general asignado a PP, seguido de Cusco con un 7% de participación del indicado presupuesto. Con respecto al ejercicio 2021, el presupuesto previsto para Lima ha disminuido un 5%, en tanto que para Cusco el presupuesto se incrementó en 13%. El detalle se muestra en el siguiente cuadro.

Cuadro N° 123
Departamentos con mayor presupuesto asignado para PP, año fiscal 2022
(En millones de soles)

| N° | Nivel Departamental | 2021 | | 2022 | | Grado de Ejecución | Participación en el PPTO asignado a PP | Variación Respecto Del Año 2021 |
|----|---------------------|--------|-----------|--------|-----------|--------------------|--|---------------------------------|
| | | PIM | Ejecución | PIM | Ejecución | | | |
| 1 | Lima | 29 837 | 27 290 | 28 397 | 26 862 | 95% | 25% | -5% |
| 2 | Cusco | 6 709 | 5 723 | 7 581 | 6 366 | 84% | 7% | 13% |
| 3 | Ancash | 5 336 | 3 788 | 6 705 | 4 368 | 65% | 6% | 26% |
| 4 | Piura | 6 227 | 5 006 | 6 255 | 5 036 | 81% | 6% | 0% |
| 5 | Cajamarca | 5 705 | 4 660 | 6 031 | 4 846 | 80% | 5% | 6% |
| 6 | Arequipa | 4 858 | 3 486 | 5 540 | 4 164 | 75% | 5% | 14% |
| 7 | Puno | 4 774 | 4 207 | 5 037 | 4 509 | 90% | 4% | 6% |
| 8 | La Libertad | 5 092 | 4 050 | 4 949 | 3 889 | 79% | 4% | -3% |
| 9 | Junín | 3 538 | 3 018 | 3 649 | 3 253 | 89% | 3% | 3% |
| 10 | Callao | 3 419 | 3 145 | 3 596 | 3 422 | 95% | 3% | 5% |

Fuente: Informe Técnico N° 002-2023/OBANT
Elaborado por: OBANT de la CGR

En cuanto a la ejecución presupuestal, 9 departamentos y la Provincia Constitucional del Callao registraron en el ejercicio 2022 un grado de ejecución superior al 85% de su presupuesto agregado, entre los que destacan Callao y Lima que ejecutaron el 95%, comparado al año 2021, en que registraron un menor grado de ejecución (92% y 91%, respectivamente). Frente a ello se encuentran los departamentos de Pasco, Moquegua e Ica, que ejecutaron un 78% de su presupuesto, Arequipa

75% y Ancash solo un 65%, llamando la atención estos últimos departamentos, porque son recurrentes en los últimos años fiscales, que denota un problema en el manejo eficiente de fondos, siendo mayor el caso de Ancash que ocupa el tercer lugar entre los departamentos con mayor presupuesto asignado para PP en el año 2022.

Cuadro N° 124
Departamentos con mayor/menor nivel de ejecución del presupuesto asignado para PP
año 2021 - 2022
(En millones de soles)

| N° | Nivel Departamental | 2021 | | | 2022 | | |
|----|---------------------|--------|-----------|--------------------|--------|-----------|--------------------|
| | | PIM | Ejecución | Grado de Ejecución | PIM | Ejecución | Grado de Ejecución |
| 1 | Callao | 3 419 | 3 145 | 92% | 3 596 | 3 422 | 95% |
| 2 | Lima | 29 837 | 27 290 | 91% | 28 397 | 26 862 | 95% |
| 3 | Loreto | 3 412 | 3 174 | 93% | 3 370 | 3 127 | 93% |
| 4 | Madre de Dios | 1 058 | 985 | 93% | 1 050 | 943 | 90% |
| 5 | Puno | 4 774 | 4 207 | 88% | 5 037 | 4 509 | 90% |
| 6 | Pasco | 1 181 | 958 | 81% | 1 364 | 1 064 | 78% |
| 7 | Moquegua | 1 068 | 874 | 82% | 1 360 | 1 056 | 78% |
| 8 | Ica | 2 256 | 1 771 | 79% | 3 059 | 2 375 | 78% |
| 9 | Arequipa | 4 858 | 3 486 | 72% | 5 540 | 4 164 | 75% |
| 10 | Ancash | 5 336 | 3 788 | 71% | 6 705 | 4 368 | 65% |

Fuente: Informe Técnico N° 002-2023/OBANT
 Elaborado por: OBANT de la CGR

Entre los 12 departamentos vinculados con mayor cantidad de programas presupuestales está Lima (90); Ayacucho, Piura, Loreto y Huánuco (74); Puno, Ucayali, Cusco y Junín (73); y La Libertad, Cajamarca y Arequipa (72). Llama la atención (entre otros) los casos de los departamentos de Ayacucho, Loreto, Huánuco y Ucayali, que se ubican entre los 7 departamentos con mayor número de programas presupuestales (numerales 2, 4, 5 y 7, respectivamente) y no figuran en el listado Top 10 de departamentos con mayores recursos asignados, lo que advierte que el monto asignado por departamento no necesariamente es directamente proporcional con la cantidad de programas presupuestales a nivel departamental. El detalle de departamentos y cantidad de programas presupuestales se muestra a continuación:

Cuadro N° 125
Cantidad de programas presupuestales a nivel de Departamentos
2021 – 2022

| N° | Nivel Departamental | Cantidad de PP | | Variación respecto del año 2021 |
|----|---------------------|----------------|------|---------------------------------|
| | | 2021 | 2022 | |
| 1 | Lima | 90 | 90 | 0 |
| 2 | Ayacucho | 74 | 74 | 0 |
| 3 | Piura | 73 | 74 | +1 |
| 4 | Loreto | 73 | 74 | +1 |
| 5 | Huanuco | 72 | 74 | +2 |
| 6 | Puno | 74 | 73 | -1 |
| 7 | Ucayali | 74 | 73 | -1 |
| 8 | Cusco | 73 | 73 | +1 |
| 9 | Junin | 73 | 73 | 0 |
| 10 | La Libertad | 72 | 72 | 0 |

| N° | Nivel Departamental | Cantidad de PP | | Variación respecto del año 2021 |
|----|---------------------|----------------|------|---------------------------------|
| | | 2021 | 2022 | |
| 11 | Cajamarca | 71 | 72 | +1 |
| 12 | Arequipa | 71 | 72 | +1 |
| 13 | Lambayeque | 73 | 71 | -2 |
| 14 | Huancavelica | 70 | 71 | +1 |
| 15 | Ancash | 69 | 71 | +2 |
| 16 | San Martín | 70 | 70 | 0 |
| 17 | Apurímac | 69 | 70 | +1 |
| 18 | Ica | 68 | 69 | +1 |
| 19 | Madre De Dios | 63 | 69 | +6 |
| 20 | Pasco | 68 | 68 | 0 |
| 21 | Amazonas | 66 | 67 | +1 |
| 22 | Tacna | 65 | 66 | +1 |
| 23 | Tumbes | 65 | 66 | +1 |
| 24 | Moquegua | 64 | 66 | +2 |
| 25 | Callao | 58 | 58 | 0 |

Fuente: Informe Técnico N° 002-2023/OBANT
 Elaborado por: OBANT de la CGR

4.2 Formulación y ejecución de los Programas Presupuestales a nivel de función

Los programas presupuestales se distribuyeron en 22 funciones a cargo de los diferentes sectores a nivel de gobierno, de las cuales 4 funciones registraron mayor asignación presupuestal para el año 2022: Educación que concentró el 27% con un incremento del 7% respecto del año 2021, Transporte tuvo una participación del 20% del presupuesto total, Salud el 9% con un incremento del 2% y Orden Público y Seguridad el 7%, que sufrió una disminución del 3% en su presupuesto en referencia al año 2021. En cuanto al grado de ejecución del presupuesto asignado, la función Educación tuvo una ejecución del 91%, Salud 92% y Orden Público y Seguridad un 93%; a su vez, Energía, Transporte, Agropecuaria ejecutaron el 76%, Cultura y Deporte 69%, Saneamiento 66% y Turismo sólo ejecutó el 55% de su presupuesto.

Cuadro N° 126
PIM y Devengado a Nivel de Función
 (En millones de soles)

| N° | Función | 2021 | | 2022 | | | Variación respecto año 2021 |
|--------------|---------------------------|----------------|---------------|----------------|--------------------------------|---------------|-----------------------------|
| | | PIM | Ejecución | PIM | Participación en el PPTO en PP | Ejecución | |
| 1 | Educación | 28 346 | 25 782 | 30 231 | 27% | 27 473 | 7% |
| 2 | Transporte | 22 597 | 17 451 | 22 608 | 20% | 17 138 | 0% |
| 3 | Salud | 9 553 | 8 910 | 9 744 | 9% | 8 952 | 2% |
| 4 | Orden Público y Seguridad | 8 306 | 7 530 | 8 043 | 7% | 7 464 | -3% |
| 5 | Energía | 481 | 339 | 775 | 1% | 589 | 61% |
| 6 | Transporte | 22 597 | 17 451 | 22 608 | 20% | 17 138 | 0% |
| 7 | Agropecuaria | 4 896 | 3 322 | 5 640 | 5% | 4 262 | 15% |
| 8 | Cultura y Deporte | 1 580 | 1 038 | 2 852 | 3% | 1 976 | 81% |
| 9 | Saneamiento | 7 050 | 4 831 | 6 907 | 6% | 4 588 | -2% |
| 10 | Turismo | 391 | 216 | 469 | 0% | 259 | 20% |
| Total | | 108,773 | 93 102 | 113 527 | | 97 262 | |

Fuente: Informe Técnico N° 002-2023/OBANT
 Elaborado por: OBANT de la CGR

Cada sector tiene asociado una cantidad de programas presupuestales, entre los que destacan Salud (13), Educación (12) e Interior (11), por la mayor cantidad de programas a su cargo. El detalle se presenta en el siguiente cuadro.

Cuadro N° 127
Cantidad de Programas a nivel Sector
2021-2022

| N° | Sector | Cantidad de PP | | Variación respecto año 2021 |
|----|--|----------------|------|-----------------------------------|
| | | 2021 | 2022 | |
| 1 | Salud | 12 | 13 | +1 |
| 2 | Educación | 12 | 12 | 0 |
| 3 | Interior | 11 | 11 | 0 |
| 4 | Ambiental | 10 | 10 | 0 |
| 5 | Presidencia Consejo de Ministros | 10 | 10 | 0 |
| 6 | Agrario y de Riego | 9 | 9 | 0 |
| 7 | Vivienda Construcción y Saneamiento | 9 | 7 | -2 |
| 8 | Poder Judicial | 7 | 7 | 0 |
| 9 | Defensa | 6 | 6 | 0 |
| 10 | Desarrollo e Inclusión Social | 6 | 6 | 0 |
| 11 | Energía y Minas | 6 | 6 | 0 |
| 12 | Justicia | 6 | 6 | 0 |
| 13 | Mujer y Población Vulnerables | 5 | 5 | 0 |
| 14 | Producción | 5 | 5 | 0 |
| 15 | Transportes y Comunicaciones | 5 | 5 | 0 |
| 16 | Comercio Exterior y Turismo | 3 | 3 | 0 |
| 17 | Cultura | 3 | 3 | 0 |
| 18 | Economía y Finanzas | 3 | 3 | 0 |
| 19 | Relaciones Exteriores | 3 | 2 | -1 |
| 20 | Trabajo y Promoción del Empleo | 3 | 3 | 0 |
| 21 | Ministerio Público | 2 | 2 | 0 |
| 22 | Registro Nacional de Identificación y Estado Civil | 1 | 1 | 0 |

Fuente: Informe Técnico N° 002-2023/OBANT
 Elaborado por: OBANT de la CGR

Del cuadro anterior, 4 sectores con mayor presupuesto asignado (PIM) concentraron el 57% del presupuesto total previsto para programas presupuestales en el año 2022: Sector de Transporte y comunicaciones (19%), Sector Educación (16%), Sector Defensa (12%) y Sector Interior (10%). El detalle se muestra a continuación:

Cuadro N° 128
Presupuesto (PIM) asignado (de mayor/menor) a nivel Sector 2021-2022
(En millones de soles)

| N° | Sector | 2021 | | 2022 | | | Variación 2022/2021 | |
|--------------|-------------------------------------|---------------|---------------|---------------|-------------|---------------|---------------------|------------|
| | | PIM | EJEC | PIM | Particip | EJEC | PIM % | EJEC % |
| 1 | Transportes y Comunicaciones | 12 903 | 11 160 | 10 095 | 19% | 9 696 | -22% | -13% |
| 2 | Educación | 8 243 | 7 306 | 8 658 | 16% | 7 999 | 5% | 9% |
| 3 | Defensa | 5 851 | 5 671 | 6 048 | 12% | 5 855 | 3% | 3% |
| 4 | Interior | 5 594 | 5 375 | 5 338 | 10% | 5 301 | -5% | -1% |
| 5 | Desarrollo e Inclusión Social | 4 293 | 4 266 | 4 525 | 9% | 4 510 | 5% | 6% |
| 6 | Salud | 3 489 | 3 322 | 3 259 | 6% | 3 137 | -7% | -6% |
| 7 | Vivienda Construcción y Saneamiento | 3 668 | 3 506 | 2 926 | 6% | 2 798 | -20% | -20% |
| 8 | Ministerio Público | 1 916 | 1 829 | 1 945 | 4% | 1 904 | 2% | 4% |
| 9 | Justicia | 1 561 | 1 408 | 1 621 | 3% | 1 583 | 4% | 12% |
| 10 | Agrario y de Riego | 1 822 | 1 295 | 1 451 | 3% | 1 263 | -20% | -2% |
| 11 | Poder Judicial | 1 068 | 1 057 | 1 197 | 2% | 1 176 | 12% | 11% |
| 12 | Onpe | 727 | 714 | 881 | 2% | 810 | 21% | 14% |
| 13 | Relaciones Exteriores | 797 | 792 | 749 | 1% | 738 | -6% | -7% |
| 14 | Mujer y Poblaciones Vulnerables | 492 | 477 | 545 | 1% | 533 | 11% | 12% |
| 15 | Ambiental | 507 | 421 | 535 | 1% | 474 | 6% | 13% |
| 16 | Energía y Minas | 392 | 328 | 471 | 1% | 451 | 20% | 37% |
| 17 | Presidencia Consejo de Ministros | 486 | 445 | 471 | 1% | 432 | -3% | -3% |
| 18 | Trabajo y Promoción del Empleo | 395 | 371 | 394 | 1% | 383 | 0% | 3% |
| 19 | Reniec | 318 | 251 | 387 | 1% | 333 | 22% | 33% |
| 20 | Comercio Exterior y Turismo | 305 | 274 | 318 | 1% | 303 | 4% | 10% |
| 21 | Cultura | 321 | 280 | 290 | 1% | 278 | -10% | -1% |
| 22 | Producción | 238 | 219 | 221 | 0% | 205 | -7% | -6% |
| 23 | Economía y Finanzas | 212 | 163 | 215 | 0% | 202 | 1% | 24% |
| Total | | 55 599 | 50 929 | 52 541 | 100% | 50 362 | -6% | -1% |

Fuente: Informe Técnico N° 002-2023/OBANT.

Elaborado por: OBANT de la CGR

4.3 Avance en materia de logros de resultados en los Programas Presupuestales

Al cierre del ejercicio económico 2022, 83 programas presupuestales ejecutaron más del 75% de su presupuesto asignado, destacando en este grupo el Programa Nacional de Alimentación Escolar (PP 0115), el Programa Mejora de los Servicios del Sistema de Justicia Penal (PP 0086) y Mejora de las Capacidades Militares para la Defensa y el Desarrollo Nacional (PP 0135) que ejecutaron casi la totalidad de su presupuesto (100%, 98% y 97%, respectivamente); de otro lado, 7 PP ejecutaron menos del 75% del presupuesto asignado, tasa que genera mayor alerta, tal el caso del PP Mejora de la Competitividad de los destinos turísticos (PP 0127), que ejecutó sólo un 55% de su presupuesto. 7 PP que ejecutaron más del 75% de su presupuesto y 3 PP con una ejecución inferior al referido referente porcentual, para el período 2022, tal como se detalla a continuación:

Cuadro N° 129
10 PP con presupuestos asignados y tasas mayores/menores al 75% de ejecución 2022
(En millones de soles)

| N° | Programa Presupuestal | 2022 | | Grado de Ejecución % |
|----|---|--------|-----------|----------------------|
| | | PIM | Ejecución | |
| 1 | 0090 Logros de Aprendizaje de Estudiantes de Educación Básica Regular | 23 888 | 21 995 | 92 |
| 2 | 0138 Reducción del Costo, Tiempo e Inseguridad en Sistema de Transporte | 16 553 | 12 646 | 76 |
| 3 | 0135 Mejora de las Capacidades Militares para la Defensa y el Desarrollo Nacional | 5 773 | 5 601 | 97 |
| 4 | 0030 Reducción de Delitos y Faltas que afectan la Seguridad Ciudadana | 5 210 | 4 913 | 94 |
| 5 | 0148 Reducción del Tiempo, Inseguridad y Costo Ambiental en el Transporte Urbano | 6 010 | 4 464 | 74 |
| 6 | 0086 Mejora de los Servicios del Sistema de Justicia Penal | 3 494 | 3 424 | 98 |
| 7 | 0066 Formación Universitaria de Pre Grado | 3 677 | 3 140 | 85 |
| 8 | 0083 Programa Nacional de Saneamiento Rural | 4 181 | 2 884 | 69 |
| 9 | 0042 Aprovechamiento de Recursos Hídricos para Uso Agrario | 3 740 | 2 543 | 68 |
| 10 | 0127 Mejora de la Competitividad de los destinos turísticos | 463 | 255 | 55 |

Fuente: Informe Técnico N° 002-2023/OBANT

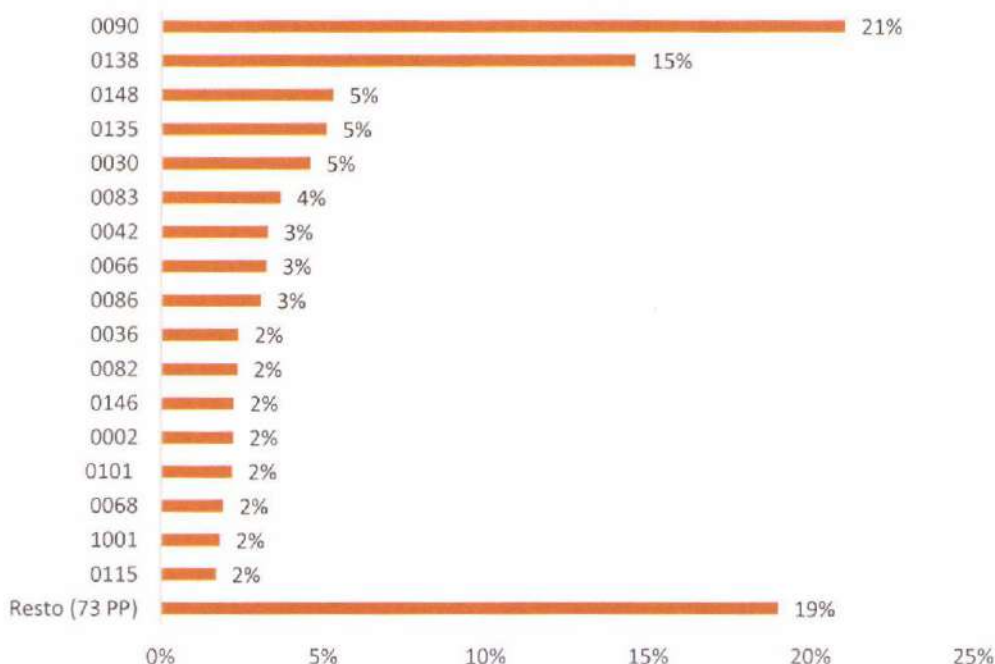
Elaborado por: OBANT de la CGR

4.3.1. Resultados específicos por programas presupuestales realizados en el ejercicio 2022

▪ Participación relativa de programas presupuestales en el presupuesto agregado (PIM)

En el ejercicio 2022 el 81% del presupuesto total asignado para la atención de programas presupuestales (en términos del PIM) se concentró en 17 PP, destacando ente ellos por su mayor presupuesto (PIM) asignado: "Logros de aprendizaje de estudiantes de la educación básica regular" (PP 0090) cuyo presupuesto representa un 21% del PIM del 2022; y, "Reducción del costo tiempo e inseguridad vial en el sistema de transporte" (PP 0138), con 15% del PIM del mismo año. En el siguiente Gráfico se muestra el listado de 17 PP que concentraron el 81% del presupuesto asignado a programas presupuestales en el año 2022:

Gráfico N° 16
Participación relativa de los PP en el presupuesto agregado (en términos del PIM)
2022



Fuente: Informe Técnico N° 002-2023/OBANT

Elaborado por: OBANT de la CGR

▪ **Análisis de la consistencia de programación y ejecución financieras en programas presupuestales.**

A nivel de programas presupuestales, de los 90 programas presupuestales, 5 contaron con mayor asignación del gasto a nivel de PIM:

- PP 0090 Logros de aprendizaje de estudiantes de la educación básica regular (S/ 23 886 millones).
- PP 0138 Reducción del costo, tiempo e inseguridad en el sistema de transporte (S/ 16 542 millones).
- PP 0148 Reducción del tiempo, inseguridad y costo ambiental en el transporte urbano (S/ 5 985 millones).
- PP 0135 Mejora de las capacidades militares para la defensa y el desarrollo nacional (S/ 5 773 millones).
- PP 0030 Reducción de delitos y faltas que afectan la seguridad ciudadana (S/ 5 209 millones).

De otro lado, los programas presupuestales con menor asignación del gasto son:

- PP 0111 Apoyo al hábitat rural, considerando una asignación a nivel de PIM (S/ 6 millones).
- PP 0145 Mejora de la calidad del servicio eléctrico, considerando una asignación a nivel (S/ 8 millones).
- PP 0096 Gestión de la calidad del aire, considerando una asignación (S/ 12 millones)

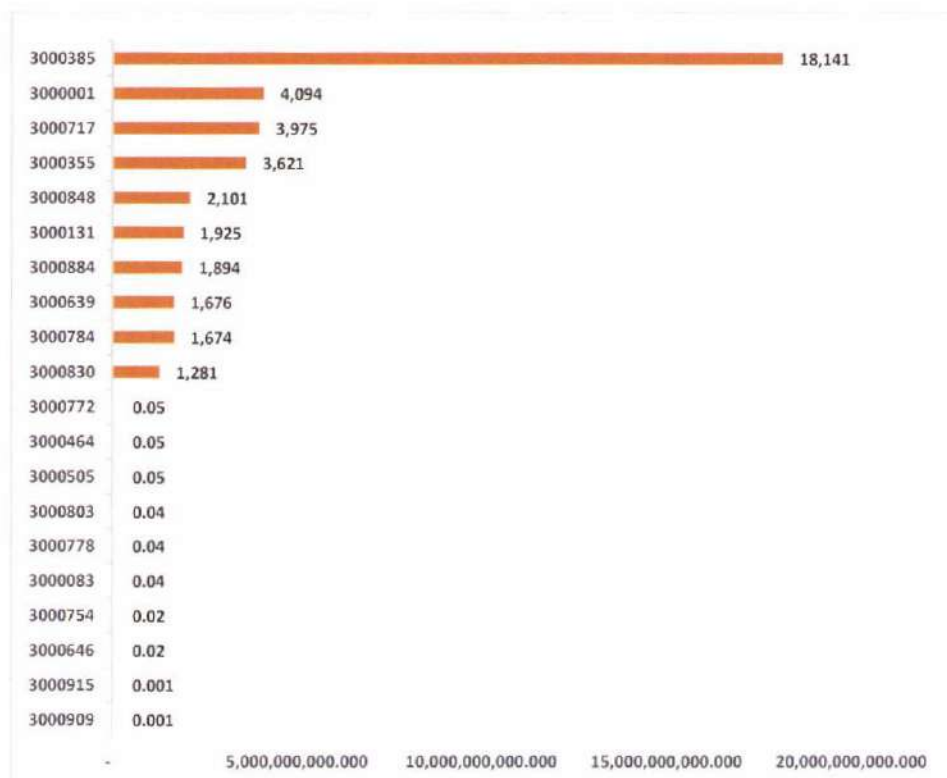
- PP 0143 Celeridad, predictibilidad y acceso de los procesos judiciales tributarios, aduaneros y de temas de mercado (S/ 17 millones).
- PP 0087 Incremento de la competitividad del sector artesanía (S/ 17 millones).

A nivel de productos, los 10 productos con mayor asignación son:

- 3000385 Instituciones educativas con condiciones para el cumplimiento de horas lectivas normadas (S/ 18 141 millones).
- 3000001 Acciones comunes (S/ 4 094 millones).
- 3000717 Capacidad para operaciones de defensa nacional (S/ 3,975 millones).
- 3000355 Patrullaje por sector (S/ 3,621 millones).
- 3000848 Residuos sólidos del ámbito municipal dispuestos adecuadamente (S/ 2 101 millones).
- 3000131 Camino nacional con mantenimiento vial (S/ 1 925 millones).
- 3000884 Escolares de las instituciones educativas públicas en el nivel de educación inicial a partir de los tres años, en el nivel de educación primaria, en el nivel de educación secundaria, reciben servicio alimentario contando (S/ 1 894 millones).
- 3000639 Casos resueltos en primera y segunda instancia con el código procesal penal (S/ 1 676 millones).
- 3000784 Docentes con adecuadas competencias (S/ 1 674 millones).
- 3000830 Familias acceden a viviendas en condiciones adecuadas (S/ 1 281 millones).

Gráfico N° 17

Ranking de las 10 mayores y menores asignaciones a nivel de PIM por Producto



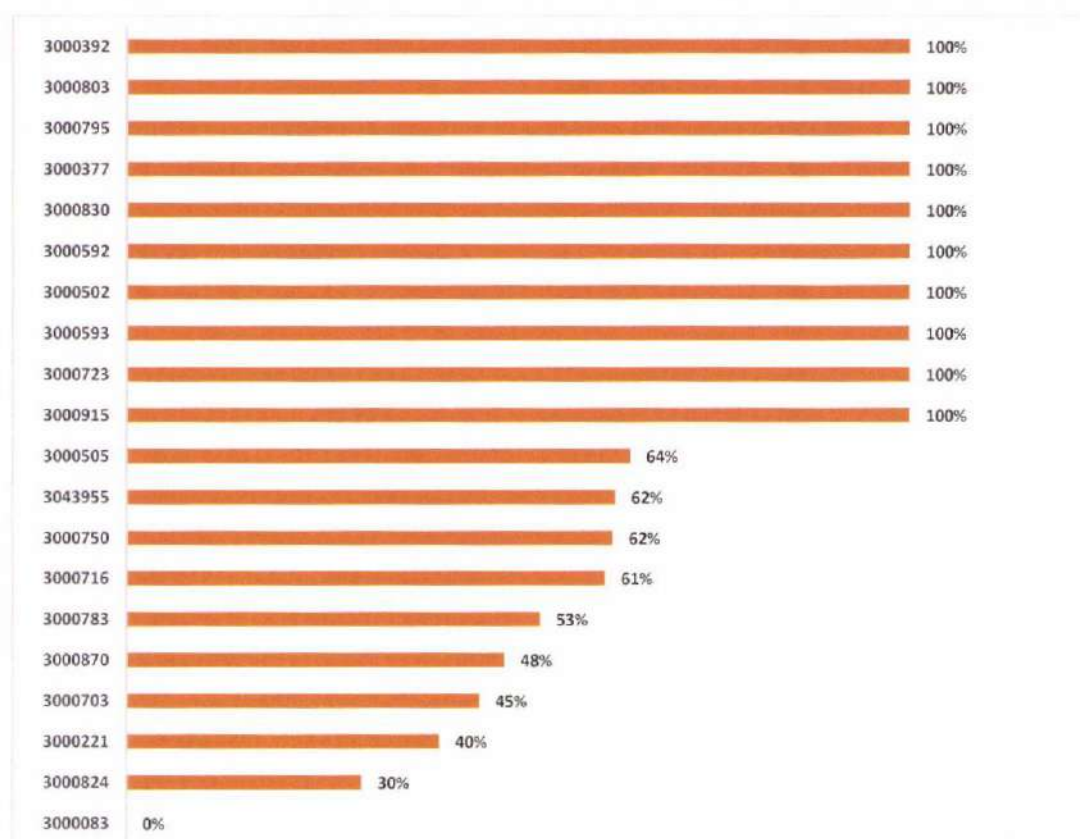
Fuente: Informe Técnico N° 002-2023/OBANT

Elaborado por: OBANT de la CGR

A nivel de ejecución del presupuesto asignado, 10 productos ejecutaron el 100% de su presupuesto asignado y otros 10 que solo lograron el 64% o inferior a dicho referente porcentual, siendo de mayor preocupación el producto "Poblador rural capacitado en usos productivos de la energía eléctrica (PP 3000083) con un registro inferior al 1%. Los productos con menor ejecución de su presupuesto se identifican a continuación:

| | |
|---------|--|
| 3000505 | Empresas supervisadas y fiscalizadas en emisiones atmosféricas |
| 3043955 | Hogares en áreas de elevado riesgo de transmisión de TBC que acceden a viviendas reordenadas |
| 3000750 | Persona natural o jurídica inspeccionada en seguridad aeronáutica |
| 3000716 | Inversionistas acceden a los servicios de promoción, información, orientación y apoyo para la atracción de inversión privada |
| 3000783 | Profesionales de gobiernos regionales y locales con competencias para la gestión del recurso hídrico |
| 3000870 | Entrega de crédito de educación superior a población con alto rendimiento académico |
| 3000703 | Personas con trastornos mentales judicializadas tratadas |
| 3000221 | Población cuenta con acceso a certificado digital |
| 3000824 | Personas y funcionarios informados sobre la gestión de los pasivos ambientales mineros |
| 3000083 | Poblador rural capacitado en usos productivos de la energía eléctrica |

Gráfico N° 18
Ranking de las 10 mayores y menores asignaciones a nivel de Ejecución por Producto



Fuente: Informe Técnico N° 002-2023/OBANT
Elaborado por: OBANT de la CGR

4.3.2. Avance en materia de logros de resultados definidos en PP

Consiste en el análisis de cumplimiento de metas de los programas presupuestales que acumularon el mayor gasto público en el ejercicio 2022 (TOP 5), vinculando la asignación de recursos a bienes y servicios (productos) a resultados específicos a favor de una población objetivo. En ese sentido, a continuación, se presenta el análisis de cumplimiento de metas de los principales programas presupuestales TOP 5.

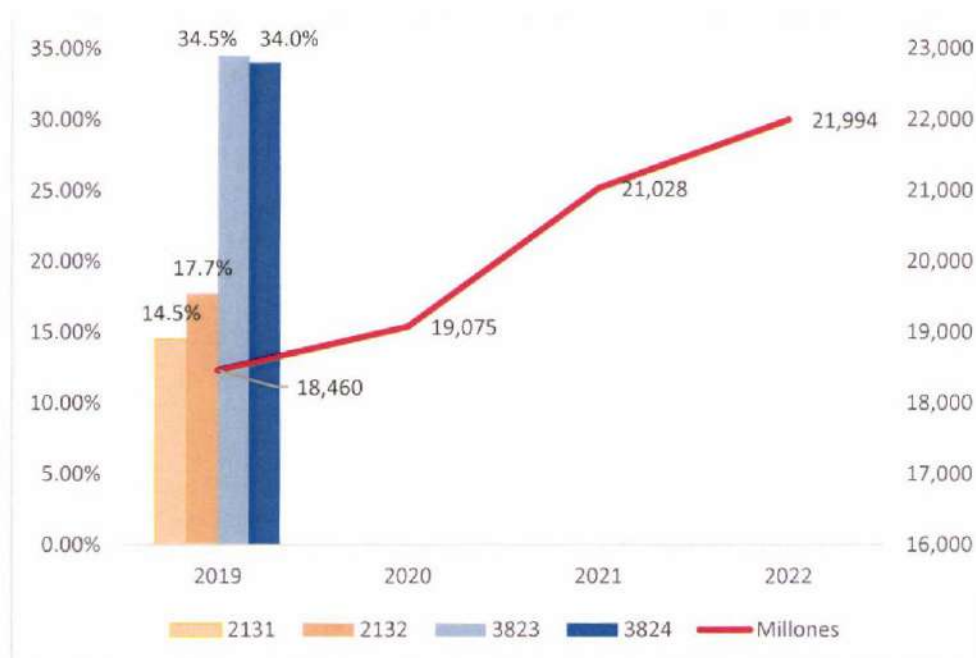
- **0090: Logros de aprendizaje de estudiantes de la educación básica regular**

El PP 0090 tiene como resultado específico mejorar los logros de aprendizaje de los estudiantes de las instituciones educativas de gestión pública a través distintas actividades que involucran evaluaciones, contratación de personal y el acompañamiento pedagógico, dotación de materiales, operación y mantenimiento de locales escolares, entre otros.

Los indicadores de resultado específico del PP 0090 son el porcentaje de estudiantes de 2º grado de primaria y 4º grado de secundaria de instituciones educativas públicas (IEP) con nivel satisfactorio en comprensión lectora y matemáticas, cuya fuente de información es la Encuesta Censal de Estudiantes (ECE).

Al respecto, el Minedu entidad responsable del PP 0090, mediante la Resolución Ministerial N° 275-2020-MINEDU dejó sin efecto la Resolución Ministerial N° 031-2020-MINEDU que disponía la Evaluación Censal de Estudiantes (ECE 2020) y Evaluación Muestral de Estudiantes (EM 2020), por lo que no se realizó la evaluación durante los años 2020 y 2021 debido a la suspensión de actividades escolares presenciales por el estado de emergencia nacional para la prevención y control del COVID-19, para el año 2022 no registró información, lo que indicaría que la mencionada suspensión aún se mantiene; sin embargo, en dichos años el PP 0090 registró ejecución de recursos en línea creciente, siendo que para el 2022 el incremento fue de S/ 966 millones respecto al año 2021; tal como se detalla a continuación:

Gráfico N° 19
Grado de avance y ejecución de recursos, período 2019 – 2022
(En millones de soles)



Leyenda:

- 2131 Porcentaje de estudiantes de 2do grado de secundaria de instituciones educativas públicas con nivel satisfactorio en comprensión lectora
- 2132 Porcentaje de estudiantes de 2do grado de secundaria de instituciones educativas públicas con nivel satisfactorio en matemática
- 3823 Porcentaje de estudiantes de 4to grado de primaria de instituciones educativas públicas con nivel satisfactorio en comprensión lectora
- 3824 Porcentaje de estudiantes de 4to grado de primaria de instituciones educativas públicas con nivel satisfactorio en matemática

Fuente: Informe Técnico N° 002-2023/OBANT

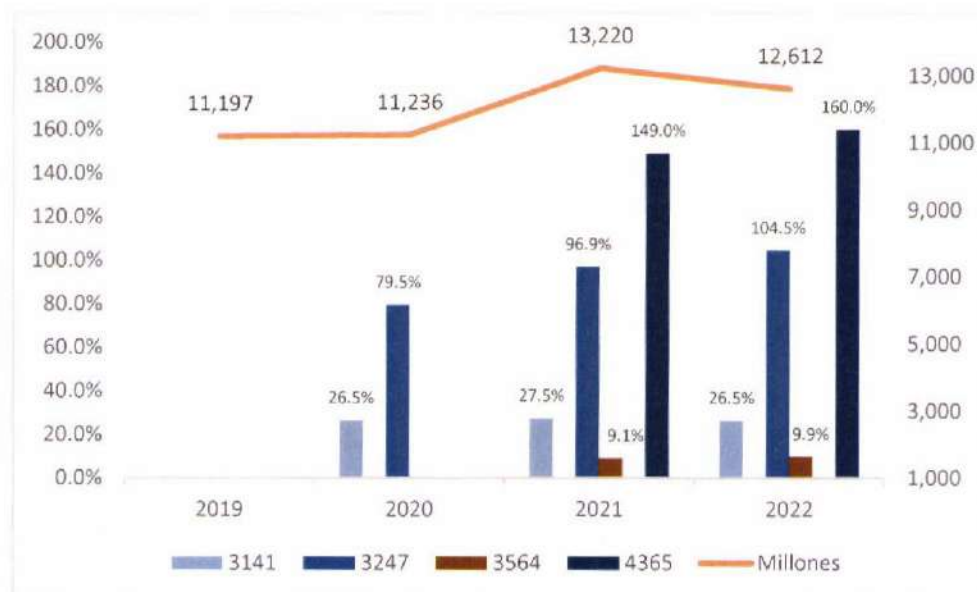
Elaborado por: OBANT de la CGR

▪ **0138: Reducción del costo, tiempo e inseguridad en el sistema de transporte**

Este programa presupuestal tiene como resultado específico contribuir a la reducción del costo, tiempo y mejorar la seguridad vial en el desplazamiento de personas y mercancías en el sistema de transporte, a través distintas actividades de transporte aéreo, ferroviario, hidroviario y terrestre.

Al respecto, los indicadores de resultado: Tasa de accidentes de tránsito por cada 10 mil vehículos (código 3247) y Tasa de personas lesionados o heridos generados por accidentes de tránsito por cada 100 mil habitantes en todo el país (código 4365) muestran una tendencia al incremento año a año, en sentido contrario al objetivo del programa presupuestal. A su vez, los indicadores referidos al "Tiempo promedio de viaje en el transporte de carga en los principales corredores viales" (código 3148) y Costo promedio de fletes y pasajes (Código 3565) no registraron información. En cuanto a ejecución presupuestaria, en el año 2019 se advierte el uso de recursos (S/ 11 197 millones); sin embargo, no se registró información sobre los avances en los indicadores de resultados de 6 productos analizados. A continuación, se muestra el avance por cada indicador de resultado:

Gráfico N° 20
Grado de avance por indicadores y ejecución de recursos del PP, período 2019 – 2022
(En millones de soles)



Leyenda: Indicadores de resultados

3141 Tiempo promedio de espera de naves para atraque en el muelle

3148 Tiempo promedio de viaje en el transporte de carga en los principales corredores viales

3247 Tasa de accidentes de tránsito por cada 10 000 vehículos

3564 Tiempo promedio de viaje en época de vacante

3565 Costo promedio de fletes y pasajes

4365 Tasa de personas lesionados o heridos generados por accidentes de tránsito por cada 100 000 habitantes en todo el país

Fuente: Informe Técnico N° 002-2023/OBANT

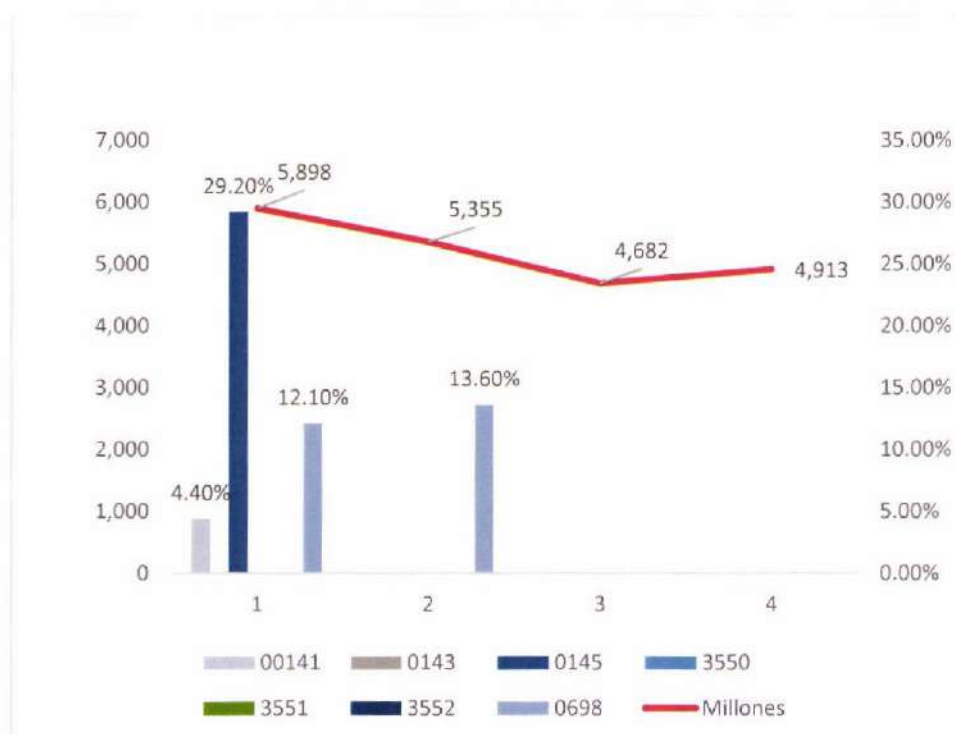
Elaborado por: OBANT de la CGR

▪ **Programa Presupuestal 0030: Reducción de delitos y faltas que afectan la seguridad ciudadana**

El PP 0030 tiene como resultado específico reducir los delitos y las faltas que afectan la seguridad ciudadana a través distintas actividades que involucran las operaciones policiales, la mejorar las condiciones de infraestructura de las comisarías y las unidades especializadas para operaciones policiales, entre otros.

Este PP se compone de 7 indicadores de resultados, los que analizados desde su evolución a partir del año 2019, el estudio advierte que solo 3 productos mostraron avances en dicho ejercicio; en el año 2020 cayó a un producto y para los años 2021 y 2022, los 7 indicadores no registraron información al respecto; el referido resultado específico relacionado con la ejecución de asignación del presupuesto, se advierte que durante el período del estudio (2019 – 2022) el PP registró uso de recursos, siendo que para el año 2022 la ejecución presupuestal se incrementó en S/ 231 millones, situación que llama la atención la ausencia de registro de avances en sus indicadores; conforme se visualiza en el siguiente gráfico:

Gráfico N° 21
Grado de avance del indicador de resultado y ejecución presupuestal del PP 0030
período 2019 – 2022
(En millones de soles)



Leyenda:

PP0030 Reducción de delitos y faltas que afectan la seguridad ciudadana
 0141 Porcentaje de viviendas urbanas afectadas por robo en los últimos 12 meses
 0143 Tasa de homicidios por 100 mil habitantes
 0145 Tasa de victimización por personas
 3550 Porcentaje de la población víctima de robo de dinero, cartera y celular en los últimos 12 meses
 3551 Porcentaje de la población víctima de intento de robo de dinero, cartera y celular en los últimos 12 meses
 0698 Porcentaje de la población de las principales ciudades, víctima de algún delito cometido con arma de fuego en los últimos 12 meses

Fuente: Informe Técnico N° 002-2023/OBANT

Elaborado por: OBANT de la CGR

4.3.3. Avance en materia de cobertura de productos de los Programas Presupuestales priorizados

La ejecución del gasto público se vincula con una serie de indicadores de desempeño a nivel de producto que detallen si la ejecución presupuestal está alcanzando la cobertura de la población objetivo-beneficiaria; en tal sentido, esta sección analiza el desempeño de los programas priorizados en el ejercicio 2022 en función a la evolución de sus principales indicadores de producto disponibles.

■ PP 0090: Logros de Aprendizaje de Estudiantes de la Educación Básica Regular

El principal indicador de producto de este PP es el porcentaje de IEP de inicial, primaria y secundaria que cumplen con las horas lectivas normadas (3642), el cual se encuentra vinculado al producto **3000385** (Instituciones educativas con condiciones para el cumplimiento normativo de horas lectivas normadas).

Este producto consiste en asegurar el dictado de horas lectivas normadas al año en los niveles educativos de inicial, primaria y secundaria, así como asegurar que la Institución Educativa cuente con las condiciones institucionales adecuadas desde el primer día de clases (incluyendo el cumplimiento de criterios mínimos de infraestructura, equipamiento y mobiliario).

Al respecto, dicho indicador presentó un crecimiento en la cobertura de horas reglamentarias de clases anuales en los tres niveles de educación, pasando de 77% en el 2014 a 91% en el año 2019, según el Informe de Análisis de Información de Presupuesto por Resultados (PpR) en el Perú del año 2021 (Expediente N° 0820220091082); sin embargo, del año 2020 al 2022, no está disponible la información de su avance, lo que limita evaluar el grado de asociación entre el gasto y la mejora de los indicadores de bienestar para la población objetivo.

En cuanto al producto **3000387** (Estudiantes de educación básica regular cuentan con materiales educativos necesarios para el logro de los estándares de aprendizajes), el cual contiene un conjunto de actividades que contribuyen a garantizar que estudiantes, docentes, aulas e IEP de educación básica regular cuenten con los recursos educativos y materiales fungibles como herramientas de apoyo para que los estudiantes logren los aprendizajes que establece el currículo nacional. Los indicadores de desempeño del producto corresponden al porcentaje de IEP cuyos estudiantes usan frecuentemente los cuadernos de trabajo, analizado para 4 y 5 años de inicial, 2° y 4° grado de primaria y 2° grado de secundaria.

Con respecto a estos indicadores, el porcentaje de IEP con acceso a cuadernos de trabajo en el nivel secundaria (3 909) que mostró incrementos en su avance en el período 2014 – 2019 (59% en el año 2019), según el Informe de Análisis de Información de Presupuesto por Resultados (PpR) en el Perú del año 2021, en los años 2020 y 2022 no mostró resultados y en el año 2021 logró solo un avance de 47.5%. Por su parte, el acceso de materiales de estudio en los años iniciales decreció considerablemente en 2019 (3 907). Para el año 2022 dicho indicador no tiene información disponible.

Frente a ello, el indicador relacionado con el porcentaje de docentes que logran un desempeño satisfactorio en la dimensión de enseñanza-aprendizaje del monitoreo de prácticas escolares (**4 481**), registra avances desde 2021 (52%) con un deterioro importante en el año 2022 (0.9%); así como el indicador de porcentaje de docentes que aprueban la evaluación del desempeño docente (**4 576**), que registra avance a partir del año 2022, conforme se detalla:

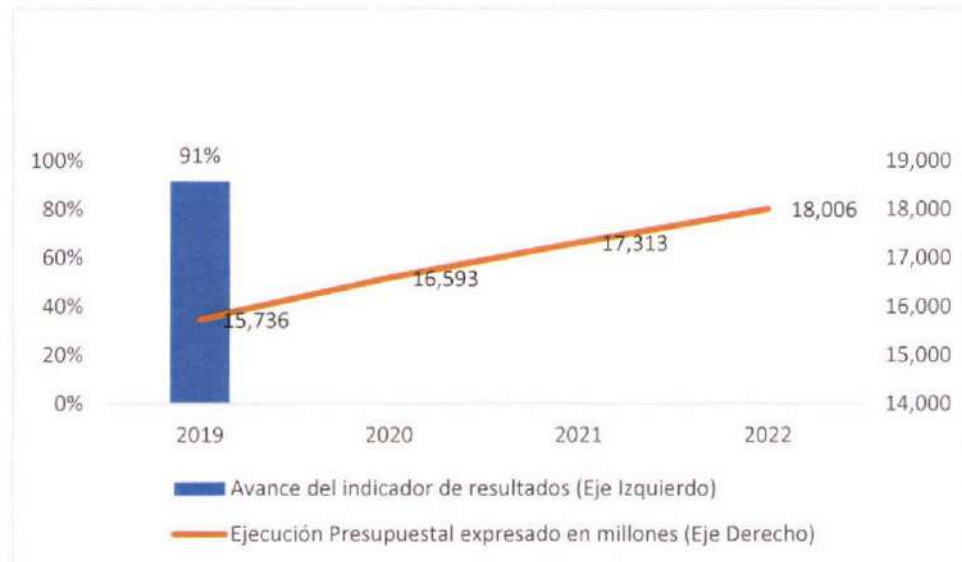
Cuadro N° 130
Avance de los indicadores de producto del PP 0090
período 2019 – 2022

| Programa Presupuestal/Subprogramas/Indices | 2019 | 2020 | 2021 | 2022 |
|---|-------|------|-------|------|
| PP 0090: Logros de aprendizaje de estudiantes de la educación básica regular | | | | |
| 3000385 Instituciones Educativas con condiciones para el cumplimiento de horas lectivas normadas | | | | |
| 3642 Porcentaje de instituciones educativas publicas de inicial, primaria y secundaria que cumplen con las horas lectivas normadas | 91.4% | | | |
| 3000386 docentes preparados implementan el currículo | | | | |
| 4481 Porcentaje de docentes que logran un desempeño satisfactorio en la dimension de enseñanza-aprendizaje del monitoreo de practicas escolares | | | 52.0% | 0.9% |
| 3000387 Estudiantes de educacion basica regular cuentan con materiales educativos necesarios para el logro de los estandares de aprendizajes | | | | |
| 3907 Porcentaje de instituciones educativas publicas cuyos estudiantes usan frecuentemente los cuadernos de trabajo de 4 y 5 años en inicial | 16.6% | | | |
| 3908 Porcentaje de instituciones educativas publicas cuyos estudiantes usan frecuentemente los cuadernos de trabajo de 2° y 4° grado de primaria | 0.6% | | 57.4% | |
| 3909 Porcentaje de instituciones educativas publicas cuyos estudiantes usan frecuentemente los cuadernos de trabajo de 2° grado de secundaria | 58.6% | | 47.5% | |
| 3000388 Evaluacion de los aprendizajes y de la calidad educativa | | | | |
| 4575 Porcentaje de lice de secundaria cuyos directores entregaron los informes de resultados de la ece a los docentes de secundaria y realizaron con ellos la jornada de analisis | | | | |
| 3000743 Docentes y directores de I.E.E. publicas con buen desempeño | | | | |
| 4576 Porcentaje de docentes que aprueban la evaluación del desempeño docente | | | | 8.4% |

Fuente: Informe Técnico N° 002-2023/OBANT
Elaborado por: OBANT de la CGR

El resultado mostrado por los indicadores de producto, antes descrito, analizado en relación con la ejecución de asignación de recursos, advierte que durante el período 2019 – 2022, se tiene que para el indicador **3642** (Porcentaje de instituciones educativas publicas de inicial, primaria y secundaria que cumplen con las horas lectivas normadas) registró incrementos de año a año en el uso de recursos, siendo que para el año 2022 el incremento fue de S/ 693 millones, respecto del año 2021, según se muestra:

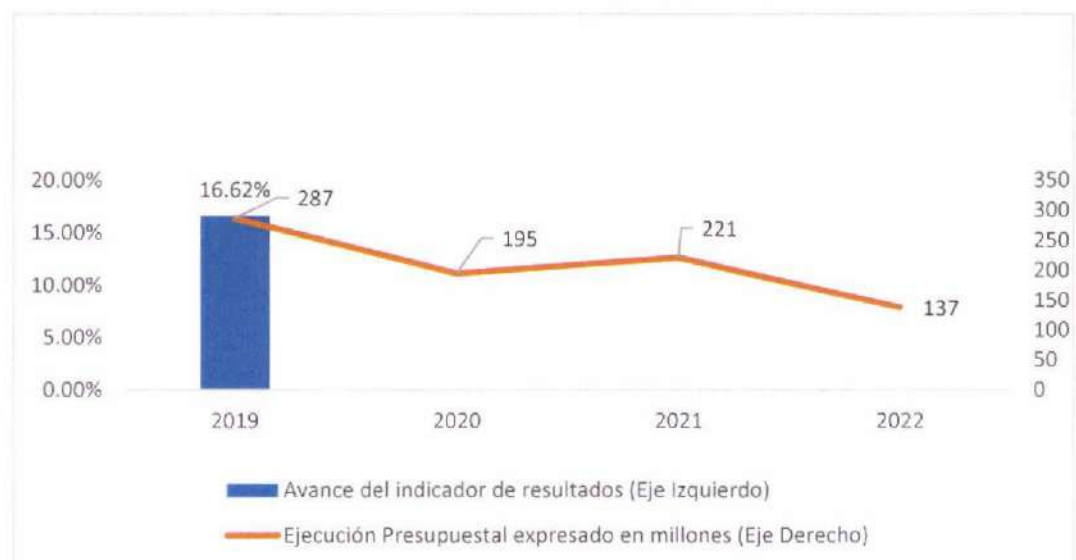
Gráfico N° 22
3642 Porcentaje de Instituciones Educativas Públicas de inicial, primaria y secundaria que cumplen con las horas lectivas normadas



Fuente: Informe Técnico N° 002-2023/OBANT
Elaborado por: OBANT de la CGR

La tendencia fue contraria en cuanto al indicador **3907** (Porcentaje de instituciones educativas públicas cuyos estudiantes usan frecuentemente los cuadernos de trabajo de 4 y 5 años en inicial), cuya ejecución presupuestal en el año 2022 disminuyó en S/ 84 millones, según se detalla:

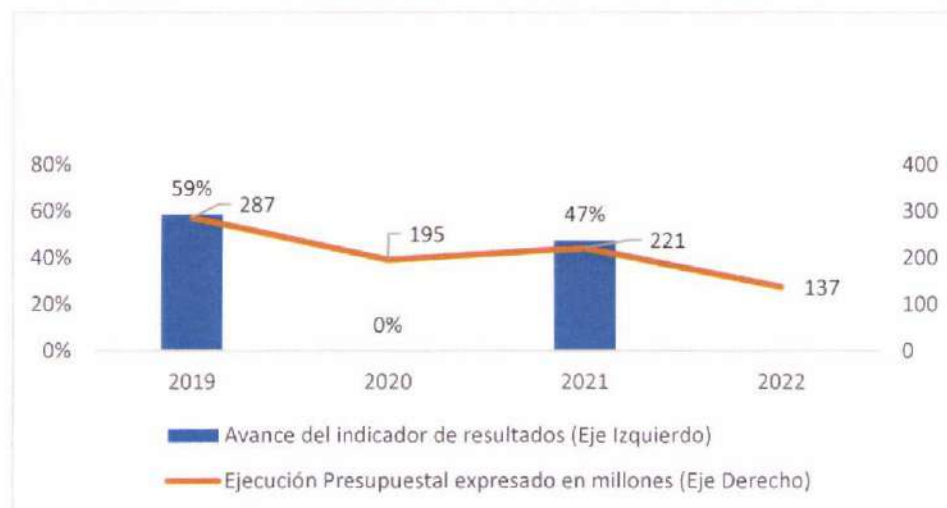
Gráfico N° 23
3907 Porcentaje de Instituciones Educativas Públicas cuyos estudiantes usan frecuentemente los cuadernos de trabajo de 4 y 5 años en inicial



Fuente: Informe Técnico N° 002-2023/OBANT
Elaborado por: OBANT de la CGR

Siendo el mismo comportamiento con el indicador **3909** (Porcentaje de instituciones educativas públicas cuyos estudiantes usan frecuentemente los cuadernos de trabajo de 2° grado de secundaria), cuya ejecución presupuestal también cayó en S/ 84 millones en el año 2022 respecto del año 2021, según el detalle siguiente:

Gráfico N° 24
3909 Porcentaje de Instituciones Educativas Públicas cuyos estudiantes usan frecuentemente los cuadernos de trabajo de 2° grado de secundaria



A su vez, el indicador **4481** (Porcentaje de docentes que logran un desempeño satisfactorio en la dimensión de enseñanza-aprendizaje del monitoreo de prácticas escolares), la ejecución presupuestal disminuyó en S/ 110 millones entre los años 2019 y 2021, en tanto para el año 2022 se incrementó en S/ 56 millones, tal como se muestra a continuación:

Gráfico N° 25
4481 Porcentaje de docentes que logran un desempeño satisfactorio en la dimension de enseñanza-aprendizaje del monitoreo de prácticas escolares



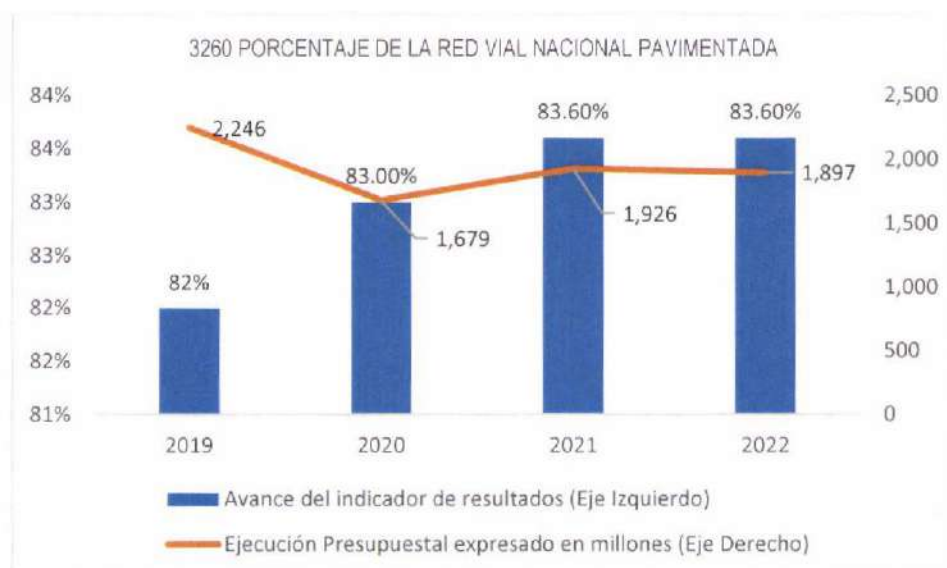
■ **PP 0138: Reducción del costo, tiempo e inseguridad en el sistema de transporte**

El principal indicador de producto de este PP son el porcentaje de la red vial nacional pavimentada (3260), el cual se encuentra vinculado al Producto 3000131 (Camino Nacional con Mantenimiento Vial). Este producto se encarga de garantizar el buen estado y óptimo servicio de la infraestructura vial, de modo que contribuya a la competitividad, la capacidad exportadora del país, la promoción del desarrollo local y la calidad de vida de sus habitantes. Se realiza a través de actividades de operación y mantenimiento de la infraestructura vial en la Red Vial Nacional (RVN) de acuerdo con las normas técnicas vigentes.

Este indicador refleja un avance leve de año a año sobre el total de redes viales en el período de análisis 2019 – 2022 (de 82% a 83.6%). Cabe señalar, que el avance mostrado en el año 2020 (83%) se ha debido a la modificación del cronograma y costos asociados a la pandemia por el brote de la COVID-19, de obras viales en marcha. Siendo las obras de asfalto o cemento y las de aplicación de pavimento económico las que aportan directamente al cumplimiento del valor en el indicador. Asimismo, el avance en el año 2021 (83.6%) se ha debido a las obras de rehabilitación, mejoramiento y construcción en asfalto/cemento y pavimento económico y mantenimiento periódico de la RVN en asfalto o cemento terminadas, por su contribución al nivel de servicio adecuado de las vías pavimentadas.

A su vez, el avance mostrado en el año 2022 (83.6%) es debido a contratos de obras y mantenimiento resuelto. Es preciso señalar que el mantenimiento periódico permite la sostenibilidad de la carretera por el tiempo de vida útil del proyecto, debido a que al cierre del 2022 no se ha realizado el mantenimiento periódico en la RVN pavimentada por más de 4 años. A su vez, la ejecución presupuestal tuvo una disminución progresiva en el período 2019 - 2022; tal como se muestra a continuación:

Gráfico N° 26
Red vial nacional pavimentada y presupuesto ejecutado en el PP
(En millones de soles)



Fuente: Informe Técnico N° 002-2023/OBANT
Elaborado por: OBANT de la CGR

Asimismo, el indicador de producto Porcentaje de la red vial pavimentada que se encuentra en buen estado (1749) decreció en forma progresiva durante el período de análisis (2019 – 2022). En la misma línea, la ejecución presupuestal disminuyó en S/ 349 millones entre los años 2019 y 2021. Para el año 2022 disminuyó en S/ 29 millones respecto al año 2021, tal como se muestra a continuación:

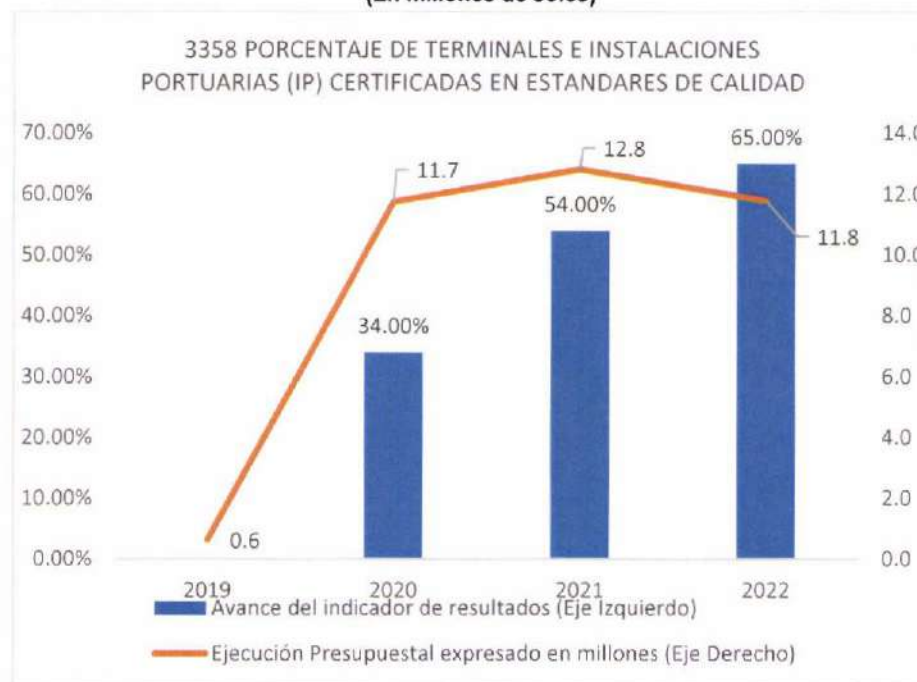
Gráfico 27
Porcentaje de la red vial nacional pavimentada en buen estado y presupuesto ejecutado en el PP
(En millones de soles)



Fuente: Informe Técnico N° 002-2023/OBANT
Elaborado por: OBANT de la CGR

El indicador de producto Porcentaje de terminales e instalaciones portuarias (IP) certificadas en estándares de calidad (Código 3358), presentó un aumento progresivo entre el año 2020 y 2022, pasando de 34% a 65%. En el año 2021 el avance mostrado (54%), se ha debido a la dación de la RAD N° 0013-2021-APN-DIR de 1 de marzo de 2021, norma que aprueba los lineamientos para la certificación de los terminales portuarios del Sistema Portuario Nacional en el sistema de gestión de la calidad, conforme a la norma internacional ISO 9001, siendo que el 54% de terminales portuarios se encuentran certificados en el sistema de gestión de la calidad (ISO 9001:2015). A su vez, en el año 2022 el avance del indicador fue del 65%, debido a que algunos terminales portuarios en dicho año fueron implementando su Sistema de Gestión de Calidad. En el año 2022 la ejecución presupuestal disminuyó S/ 1 millón respecto al año 2021, tal como se muestra a continuación:

Gráfico N° 28
Avance del indicador de producto del PP 0138 en relación con la ejecución del presupuesto asignado, período 2019 – 2022
(En millones de soles)



Fuente: Informe Técnico N° 002-2023/OBANT

Elaborado por: OBANT de la CGR

■ **PP 0030: Reducción de los delitos y faltas que afectan la seguridad ciudadana**

Este producto tiene como resultado específico reducir los delitos y las faltas que afectan la seguridad ciudadana a través distintas actividades que involucran las operaciones policiales, mejoras de las condiciones de infraestructura de las comisarias y las unidades especializadas para operaciones policiales, entre otros.

El principal indicador de resultados de este PP es el porcentaje de sectores patrullados (0150), el cual se encuentra vinculado al Producto 3000355 (Patrullaje por sector) y representa más del 70% del monto ejecutado en el PP 0030 durante el año 2021.

Durante el período 2019 - 2022, el porcentaje de sectores patrullados presentó un avance de 54% en el 2020 y 75,4% en los años 2021 y 2022; sin embargo, en el año 2019 no registró información de avances. De otro lado, pese al incremento en S/ 104 millones, en gastos en el año 2022 respecto de año 2021, el valor del indicador ha mantenido el mismo avance del año 2021.

Gráfico N° 29
Grado de avance del indicador y su relación con la ejecución presupuestal, período 2019 – 2022
(En millones de soles)



Fuente: Informe Técnico N° 002-2023/OBANT
Elaborado por: OBANT de la CGR

En cuanto al nivel de avance mostrado el producto Operaciones policiales ejecutadas (código 2898), en el año 2019 no registró información, en los años 2020 y 2022 este indicador logró un gran repunte en su ejecución de 82% y 93.3%, respectivamente; en tanto que para el año 2021, su avance fue muy inferior a dichos referentes (59.1%). Contrariamente los niveles de asignación del presupuesto durante el periodo de análisis (2019 – 2022), mantuvo una línea decreciente de S/ 2 342 millones en el año 2019 a S/ 805 millones para el año 2022, tal como se muestra.

Gráfico N° 30
Grado de avance del indicador de resultados y ejecución de recursos asignados, período 2019 – 2022
(En millones de soles)



Fuente: Informe Técnico N° 002-2023/OBANT
Elaborado por: OBANT de la CGR

Cabe mencionar, que los indicadores: "Porcentaje de unidades especializadas con infraestructura adecuada y en buen estado" y "Porcentaje de programas preventivos implementados con apoyo del gobierno local", registraron avances solo para el año 2021 (códigos 3371, 3555, respectivamente); y, en el caso de los indicadores "Porcentaje de comisarías con infraestructura adecuada y en buen estado" y "Porcentaje de comisarías con disponibilidad de servicios básicos adecuados" (Códigos 705 y 706, respectivamente), no registraron ningún avance durante el período 2019 – 2022; sin embargo, a nivel de producto dichos índices presentaron ejecución presupuestal en dicho período de análisis.

V. ANALISIS Y COMENTARIOS SOBRE INVERSIÓN PÚBLICA

El Decreto Legislativo N° 1438, Decreto Legislativo del Sistema Nacional de Contabilidad, y sus modificatorias, establece la estructura de la Cuenta General de la República, que incluye la información referente al Presupuesto de Inversión Pública la cual contiene la información integrada y consolidada de las entidades del sector Público, esta información es la que ha sido objeto de los comentarios realizados en la sección 3.5 "Inversión Pública".

La presente sección, contiene un análisis de la inversión pública en el Perú del año 2022, a partir de la información remitida por la Dirección General de Contabilidad Pública (DGCP) del Ministerio de Economía y Finanzas (MEF), cuyos datos son obtenidos del aplicativo SICON.

5.1. Evolución del presupuesto ejecutado en inversión pública 2021-2022

El Presupuesto Institucional Modificado (PIM) es el presupuesto actualizado de las entidades públicas a consecuencia de las modificaciones presupuestarias a nivel institucional y/o a nivel funcional programático, durante el año fiscal, sobre el Presupuesto Institucional de Apertura (PIA). El PIM total para el año 2022 ascendió a S/ 69 721 millones, siendo superior en S/ 8 291 millones (13.5%) respecto al PIM del año 2021. De este presupuesto, el 47% se encuentra en los Gobiernos Locales, el 20% en los Gobiernos Regionales, el 26% en el Gobierno Nacional y el 7% corresponde a las Empresas del Estado.

Si bien, hay un crecimiento del PIM a nivel total (13.5%) respecto al año previo, esto se debe al incremento sustancial de recursos en los gobiernos subnacionales recibidos del gobierno central mediante transferencias adicionales, las cuales fueron aprobadas con diversos dispositivos legales (30%), mientras que, en el Gobierno Nacional se ha dado una reducción de los recursos en las inversiones (14%).

Con respecto al gasto ejecutado, en el año 2022 se ejecutó el 71.34% del total del presupuesto asignado, siendo el Gobierno Nacional el que tuvo mayor eficacia, 90.55% del PIM. Por su parte, los Gobiernos Regionales solo ejecutaron el 66.27%, los Gobierno Locales solo el 61.92% y las empresas del Estado 77.83%.

La variación respecto al año previo, se ve que tanto a nivel país, como en cada nivel de gobierno se ha dado un crecimiento del monto ejecutado, más notoriamente en los gobiernos subnacionales; no obstante, a nivel de variación de la eficacia del gasto (porcentaje respecto al presupuesto), este ha sido mayor en el Gobierno Nacional, seguido del Gobierno Local y mientras en el Gobierno Regional y en las Empresas Públicas fue negativo.

Cuadro N° 131
PIM y Ejecución del presupuesto en inversiones
(En millones de soles)

| Nivel de Gobierno | 2021 | | | 2022 | | |
|---------------------|---------------|---------------|--------------|---------------|---------------|---------------|
| | PIM | Ejecución | % Eficacia | PIM | Ejecución | % Eficacia |
| Gobierno Nacional | 21 076 | 16 416 | 77.9% | 18 111 | 16 400 | 90.55% |
| Gobierno Regional | 10 022 | 6 977 | 69.6% | 13 696 | 9 076 | 66.27% |
| Gobierno Local | 25 383 | 15 612 | 61.5% | 32 956 | 20 405 | 61.92% |
| Empresas Del Estado | 4 949 | 3 997 | 80.8% | 4 958 | 3 859 | 77.83% |
| Total | 61 430 | 43 002 | 70.0% | 69 721 | 49 740 | 71.34% |

Fuente: Base de datos del SICON del MEF y la Cuenta General de la República 2022.

Elaborado por: OBANT de la CGR.

Cuadro N° 132
Variación de la Ejecución del presupuesto en inversiones

| Nivel de Gobierno | 2021 | 2022 | Variación 2022/2021 |
|---------------------|---------------|---------------|------------------------|
| | % Eficacia | % Eficacia | |
| Gobierno Nacional | 77.9% | 90.55% | 12.66% |
| Gobierno Regional | 69.6% | 66.27% | -3.35% |
| Gobierno Local | 61.5% | 61.92% | 0.41% |
| Empresas Del Estado | 80.8% | 77.83% | -2.93% |
| Total | 70.0% | 71.34% | 1.34% |

Fuente: Base de datos del SICON del MEF y Cuenta General de la República 2022.

Elaborado por: OBANT de la CGR.

Se ha identificado que, la reducción del presupuesto de inversiones en el Gobierno Nacional se debe a la disminución sustancial de recursos en el Ministerio de Transportes y en el Ministerio de Vivienda –pero la reducción conlleva a que mejoraron notoriamente su eficacia en la ejecución– cuyo principal gasto es la ejecución de proyectos de inversión. La reducción responde a la transferencia a los gobiernos subnacionales, ya que a lo largo del 2022 se publicaron diversos Decretos de Urgencia que autorizan transferencias de partidas presupuestales por diversas fuentes de financiamiento, a fin de ser reorientados especialmente a la atención de gastos asociados a la emergencia sanitaria producida por COVID-19, reactivación económica y bonos excepcionales bajo el mismo contexto.

Por los resultados, si bien los recursos para inversiones han crecido en el 2022 respecto al 2021, esto se ha dado por las mayores transferencias a los gobiernos subnacionales, pero estos no han tenido un buen nivel de eficacia en el uso de esos recursos, situación que también se ha dado en el 2021. Entonces, es necesario que se evalúe la capacidad de gestión de las entidades antes de transferirles recursos, ya que conlleva a una ejecución deficiente o que se inicien proyectos que después no pueden continuarse.

Por el lado del Gobierno Nacional, se denota una aparente mejor ejecución de los recursos de inversiones en el 2022, pero como se observa en la variación del presupuesto, esto es ante la reducción de su PIA, principalmente en las entidades que se dedican a la gestión de inversiones, y si se tiene proyectado una bolsa de recursos que se van a delegar a otros gobiernos, entonces desde el PIA debería quedar en la cuenta central y no asignar a entidades que no van a ejecutar y permita a su vez medir realmente su nivel de ejecución.

5.2. Marco Legal y Ejecución del Presupuesto de Inversión Pública

El presupuesto de inversión del año 2022 del Sector Público ascendió a S/ 69 721 millones en la programación de los diversos proyectos de inversión que las entidades programan para ejecutar durante el ejercicio, llegando a tener una ejecución de S/ 49 740 millones, con un grado de eficacia de 71.3% respecto al presupuesto programado del Sector Público. Este presupuesto lo conforman las entidades de todos los niveles de Gobierno (Nacional, Regional y Locales) y las Empresas Públicas.

Cuadro N° 133
Presupuesto y ejecución de la inversión 2021-222 según nivel de gobierno y tipo de instancia
(En millones de soles)

| Niveles de Gobierno | 2021 | | 2022 | | Efica. Ejec. 2022 % | Variación % | |
|---|---------------|---------------|---------------|---------------|---------------------------|----------------|--------------|
| | PIM | Ejecución | PIM | Ejecución | | PIM | Ejecución |
| Gobierno Nacional | 21 076 | 16 416 | 18 110 | 16 401 | 90.6% | (14.1) | -0.09 |
| Gobierno Central | 17 370 | 13 677 | 15 131 | 13 995 | 92.5% | (12.9) | 2.3 |
| Instituciones Públicas Descentralizadas | 2 424 | 1 803 | 1 411 | 1 256 | 89.0% | (41.8) | (30.3) |
| Universidades Públicas | 1 076 | 739 | 1 229 | 816 | 66.4% | 14.2 | 10.4 |
| Otros Org. Públicos Descent. Autónomos | 69 | 60 | 59 | 54 | 91.5% | (14.5) | (10.0) |
| Org.Desc. de Gob. Nacional - Essalud | 137 | 137 | 280 | 280 | 100.0% | 104.4 | 104.4 |
| Gobiernos Regionales | 10 022 | 6 977 | 13 697 | 9 076 | 66.3% | 36.7 | 30.08 |
| Gobiernos Regionales | 10 006 | 6 975 | 13 663 | 9 059 | 66.3% | 36.5 | 29.9 |
| Mancomunidades Regionales y OPD de GR ^{1/} | 16 | 2 | 34 | 17 | 50.0% | 112.5 | 750.0 |
| Gobiernos Locales | 25 383 | 15 612 | 32 956 | 20 406 | 61.9% | 29.8 | 30.7 |
| Municipalidades | 25 086 | 15 546 | 32 651 | 20 289 | 62.1% | 30.2 | 30.5 |
| Mancomunidades Municipales y Otros ^{2/} | 3 | 3 | 22 | 2 | 9.1% | 633.3 | — |
| Org. Públicos Desc. Municipales-OPD | 294 | 63 | 283 | 115 | 40.6% | (3.7) | 82.5 |
| Empresas del Estado | 4 949 | 3 997 | 4 958 | 3 859 | 77.8% | 0.2 | -3.45 |
| Empresas Financieras | 12 | 6 | 16 | 1 | 6.3% | 33.3 | (83.3) |
| Empresas No Financieras | 4 937 | 3 991 | 4 942 | 3 858 | 78.1% | 0.1 | (3.3) |
| Total | 61 430 | 43 002 | 69 721 | 49 742 | 71.3% | 13.5 | 15.7 |

1/ Incluye: OPDR "Organismos Públicos Descentralizados de los Gobiernos Regionales" con un PIM de S/ 6 millones y ejecución de S/ 1 millón por el año 2022

2/ Incluye el Presupuesto de Inversión de los Centros Poblados e Institutos Viales Provinciales

Fuente: Base de datos del SICON del MEF y la Cuenta General de la República 2022.

Elaborado por: OBANT de la CGR.

De la comparación del monto PIM y ejecutado contenido en la Cuenta General de la República 2022, numeral 3.5.2, y la base de datos del SICON, hay coincidencia en el nivel de gobierno, así como coincidencia de los montos en todos los tipos de entidad, con excepción del grupo denominado "Mancomunidad GL y Otros", en donde el último comprende a los Centros Poblados e Institutos Viales, pero de la información se ha identificado que en el referido grupo se consideró al Complejo Turístico Baños del Inca, con una diferencia en el PIM y devengado de S/ 1,9 millones y S/ 1,2 millones, respectivamente.

5.3. Ejecución del Presupuesto de inversión por fuentes de financiamiento

En el año 2022, los recursos públicos tuvieron origen principalmente de la fuente de Recursos Determinados representando el 41% (S/ 28 526 millones) del total, seguido por la Fuente de Financiamiento Recursos Ordinarios con el 24% (S/ 16 715 millones) y de los Recursos por Operaciones Oficiales de Crédito 23% (S/ 16 034 millones).

En el año 2022 se ejecutaron principalmente las fuentes de financiamiento de Recursos Ordinarios 27% (S/ 13 529 millones), Recursos Determinados 37% (S/ 18 422 millones), Recursos por Operaciones Oficiales con 23% (S/ 11 633 millones), Recursos Directamente Recaudados con el 10% (S/ 4 795 millones).

Sobre el recurso más usado en la inversión para el 2022, este fue con Recursos Determinados (S/ 18 422 millones), esto por el Canon y Sobrecanon, pero el nivel de eficacia en este último solo

fue del 63.8%; es decir, a pesar de contarse con una gran cantidad de presupuesto en esa fuente no hubo capacidad de usarlos adecuadamente en la inversión pública.

Cuadro N° 134
Presupuesto de Inversión por Fuentes de Financiamiento - Comparativo
 (En millones de soles)

| Fuente de Financiamiento | 2021 | | 2022 | | Variación % | |
|---|---------------|---------------|---------------|---------------|-------------|-------------|
| | PIM | Ejecución | PIM | Ejecución | PIM | Ejecución |
| Recursos Ordinarios | 3 789 | 2 859 | 16 715 | 13 529 | 341,1 | 373,2 |
| Rec. Directamente Recaudados | 3 989 | 2 948 | 5 693 | 4 795 | 42,7 | 62,7 |
| Rec. Por Operac.Ofic. de Crédito | 35 942 | 26 400 | 16 034 | 11 633 | (55,4) | (55,9) |
| Donaciones y Transferencias | 2 229 | 1 054 | 2 754 | 1 361 | 23,6 | 29,1 |
| Recursos Determinados | 15 481 | 9 741 | 28 525 | 18 422 | 84,3 | 89,1 |
| Fondo de Compensación Municipal | 2 270 | 1 497 | 2 914 | 2 133 | 28,4 | 42,5 |
| Impuestos Municipales | 631 | 267 | 826 | 485 | 30,9 | 81,6 |
| Canon y Sobre, Regal, Rta. Adua y Particip. | 12 580 | 7 977 | 24 785 | 15 804 | 97,0 | 98,1 |
| Total | 61 430 | 43 002 | 69 721 | 49 740 | 13,5 | 15,7 |

Fuente: Base de datos del SICON del MEF y la Cuenta General de la República 2022.
 Elaborado por: OBANT de la CGR.

Cuadro N° 135
Presupuesto y ejecución de la inversión 2022 según fuente de financiamiento
 (En millones de soles)

| Fuente de Financiamiento | PIM | % | Devengado | % |
|---|---------------|-------------|---------------|-------------|
| | | Comp | | Comp. |
| Recursos Ordinarios | 16 714 | 24% | 13 529 | 27% |
| Recursos Directamente Recaudados | 5 696 | 8% | 4 795 | 10% |
| Recurso por Operaciones Oficiales de Crédito | 16 034 | 23% | 11 633 | 23% |
| Donaciones y Transferencias | 2 754 | 4% | 1 361 | 3% |
| Recursos Determinados | 28 526 | 41% | 18 422 | 37% |
| Fondo de compensación municipal | 2 914 | 4% | 2 132 | 4% |
| Impuestos municipales | 826 | 1% | 485 | 1% |
| Canon y sob, regalías, renta de aduanas y particip. | 24 786 | 36% | 15 804 | 32% |
| Total | 69 724 | 100% | 49 740 | 100% |

Fuente: Base de datos del SICON del MEF y la Cuenta General de la República 2022.
 Elaborado por: OBANT de la CGR.

Cuadro N° 136
Eficacia de la ejecución de la inversión 2022 según fuente de financiamiento
 (En millones de soles)

| Fuente de Financiamiento | PIM | Devengado | % |
|---|---------------|---------------|--------------|
| | | | Eficacia |
| Recursos Ordinarios | 16 714 | 13 529 | 80.9% |
| Recursos Directamente Recaudados | 5 696 | 4 795 | 84,2% |
| Recurso por Operaciones Oficiales de Crédito | 16 034 | 11 633 | 72,6% |
| Donaciones y Transferencias | 2 754 | 1 361 | 49,4% |
| Recursos Determinados | 28 526 | 18 422 | 64.6% |
| Fondo de compensación municipal | 2 914 | 2 132 | 73.2% |
| Impuestos municipales | 826 | 485 | 58.7% |
| Canon y sob, regalías, renta de aduanas y particip. | 24 786 | 15 804 | 63.8% |
| TOTAL | 69 724 | 49 740 | 71,3% |

Fuente: Base de datos del SICON del MEF y la Cuenta General de la República 2022.
 Elaborado por: OBANT de la CGR.

De la comparación en cada fuente de financiamiento, numeral 3.5.3 de la Cuenta General de la República, no se determinaron diferencias con la Base de Datos del SICON, la misma incluyó información de las Empresas Públicas.

5.4. Clasificación de la Inversión Pública por ámbito sectorial y geográfico

Por ámbito sectorial

De acuerdo a la Cuenta General de la República, corresponde al gasto según función. El presupuesto y gasto en inversión en el año 2022 por función se agrupan en 3 grupos conforme a las tendencias del gasto de inversión según la naturaleza de los servicios brindados a la población: servicios generales, servicios sociales y servicios económicos⁶. En ese sentido, el presupuesto en el año 2022 se concentró a los Servicios Económicos con una participación del 48.4% sobre el total del PIM, seguido por los Servicios Sociales con 41.5% y finalmente los Servicios Generales con 10.1%.

Respecto al nivel de ejecución, en el año 2022, el mayor porcentaje fue alcanzado por los Servicios Generales, con un 72.4% de eficacia. Dentro de este servicio, las funciones de Relaciones Exteriores y Defensa y Seguridad Nacional fueron las que alcanzaron mayor eficacia con el 94.5% y 87.7% respectivamente. En el agrupamiento de Servicios Económicos las funciones de Comunicaciones y Pesca con las que alcanzaron mayor nivel de eficacia, con el 94.5% y 88.8%, respectivamente. En cuanto a los Servicios Sociales, la ejecución fue de 69.8%, siendo las funciones de Trabajo y Educación las que alcanzaron mayor nivel de eficacia, con el 88.7% y 71.8%, respectivamente.

⁶ La Cuenta General de la República define los tres Servicios de la siguiente manera: **Servicios generales**, agrupa las funciones cuyas actividades son propias de la administración como la función legislativa cuyas actividades ligadas a legislar, la función de planeamiento, gestión y reserva de contingencia que corresponde a las acciones desarrolladas para el planeamiento, conducción y armonización de las políticas de Gobierno, necesarias en la gestión pública, entre otros. **Servicios sociales**, agrupa las funciones cuyas acciones están orientadas a prestar servicios como educación, salud, trabajo, saneamiento, entre otras. **Servicios económicos**; agrupa las funciones que permite que el Estado cumpla con acciones relativas a la infraestructura económica, de producción y fomento.

Cuadro N° 137
Clasificación del Presupuesto de Inversión por Grupos
(En millones de soles)

| Grupo / Funciones | 2022 | |
|----------------------|---------------|-------------|
| | PIM | Partic. (%) |
| Servicios Generales | 7 015 | 10.1% |
| Servicios Sociales | 28 960 | 41.5% |
| Servicios Económicos | 33 746 | 48.4% |
| Total | 69 721 | 100% |

Fuente: Base de datos del SICON del MEF y Cuenta General de la República 2022.
Elaborado por: OBANT de la CGR.

Cuadro N° 138
Clasificación Funcional del Presupuesto de Inversión
(En millones de soles)

| Grupo / Funciones | 2021 | | 2022 | | | Variación % | |
|--|---------------|---------------|---------------|---------------|-------------------|-------------|-------------|
| | PIM | Ejecución | PIM | Ejecución | Eficac. Ejec. (%) | PIM | Ejecución |
| Servicios Generales | 6 817 | 4 460 | 7 015 | 5 077 | 72.4 | 2.9 | 13.8 |
| Legislativa | - | - | 14 | - | - | - | - |
| Relaciones Exteriores | 8 | 1 | 73 | 69 | 94.5 | 812.5 | 6 800.0 |
| Planeam., Gestión y Rva. de Contingencia | 3 484 | 2 199 | 3 950 | 2 755 | 69.7 | 13.4 | 25.3 |
| Defensa y Seguridad Nacional | 455 | 370 | 473 | 415 | 87.7 | 4.0 | 12.2 |
| Orden Público y Seguridad | 2 510 | 1 715 | 2 193 | 1 622 | 74.0 | (12.6) | (5.4) |
| Justicia | 360 | 175 | 312 | 216 | 69.2 | (13.3) | 23.4 |
| Servicios Sociales | 23 609 | 15 431 | 28 960 | 20 208 | 69.8 | 22.7 | 31.0 |
| Trabajo | 58 | 47 | 62 | 55 | 88.7 | 6.9 | 17.0 |
| Ambiente | 987 | 616 | 1 237 | 863 | 69.8 | 25.3 | 40.1 |
| Saneamiento | 7 798 | 4 928 | 8 215 | 5 580 | 67.9 | 5.3 | 13.2 |
| Salud | 4 766 | 2 851 | 6 035 | 4 264 | 70.7 | 26.6 | 49.6 |
| Cultura y Deportes | 1 632 | 985 | 3 246 | 2 151 | 66.3 | 98.9 | 118.4 |
| Educación | 8 120 | 5 845 | 9 784 | 7 023 | 71.8 | 20.5 | 20.2 |
| Protección Social | 247 | 158 | 381 | 272 | 71.4 | 54.3 | 72.2 |
| Previsión Social | 1 | 1 | - | - | - | - | - |
| Servicios Económicos | 31 004 | 23 111 | 33 746 | 24 455 | 72.5 | 8.8 | 5.8 |
| Comercio | 267 | 184 | 397 | 248 | 62.5 | 48.7 | 34.8 |
| Turismo | 331 | 160 | 431 | 207 | 48.0 | 30.2 | 29.4 |
| Agropecuaria | 4 858 | 3 198 | 6 049 | 4 461 | 73.7 | 24.5 | 39.5 |
| Pesca | 182 | 162 | 233 | 207 | 88.8 | 28.0 | 27.8 |
| Energía | 3 878 | 3 462 | 3 860 | 2 900 | 75.1 | (0.5) | (16.2) |
| Minería | 9 | 5 | 8 | 2 | 25.0 | (11.1) | - |
| Industria | 90 | 72 | 126 | 90 | 71.4 | 40.0 | 25.0 |
| Transportes | 18 435 | 13 602 | 19 878 | 14 301 | 71.9 | 7.8 | 5.1 |
| Comunicaciones | 979 | 845 | 584 | 552 | 94.5 | (40.3) | (34.7) |
| Vivienda y Desarrollo Urbano | 1 975 | 1 421 | 2 180 | 1 487 | 68.2 | 10.4 | 4.6 |
| Total | 61 430 | 43 002 | 69 721 | 49 740 | 71.3 | 13.5 | 15.7 |

Fuente: Base de datos del SICON del MEF y Cuenta General de la República 2022.
Elaborado por: OBANT de la CGR.

Por departamento

El presupuesto y gasto en inversión en el año 2022 por ámbito geográfico, definido por el destino del gasto, se concentró en la región de Lima con una participación del 14.2% sobre el total del PIM, seguido por la región de Piura con el 11.7% y Cusco con el 9.9%. Por otro lado, se observa que las regiones de Madre de Dios, Tumbes, Ucayali, Pasco y el Exterior son las de menor participación del PIM, con 0.9%, 1.1%, 1.4%, 1.4% y 0.1%, respectivamente.

Cuadro N° 139
Clasificación del Presupuesto de Inversión por Departamento
(En millones de soles)

| Departamento | 2021 | | 2022 | | | | Variación % | |
|--------------------|---------------|---------------|---------------|---------------|--------------|-------------|-------------|-------------|
| | PIM | Ejecución | PIM | Ejecución | Eficacia (%) | % Part. PIM | PIM | Ejecución |
| Amazonas | 1 148 | 908 | 1 262 | 955 | 75.7 | 1.8% | 9.9 | 5.2 |
| Ancash | 4 500 | 2 676 | 6 515 | 3 796 | 58.3 | 9.3% | 44.8 | 41.9 |
| Apurímac | 1 514 | 1 075 | 1 896 | 1 483 | 78.2 | 2.7% | 25.2 | 38.0 |
| Arequipa | 3 254 | 1 757 | 4 001 | 2 439 | 61.0 | 5.7% | 23.0 | 38.8 |
| Ayacucho | 2 034 | 1 395 | 2 163 | 1 485 | 68.7 | 3.1% | 6.3 | 6.5 |
| Cajamarca | 2 934 | 1 786 | 3 433 | 2 178 | 63.4 | 4.9% | 17.0 | 21.9 |
| Cusco | 4 765 | 3 508 | 6 525 | 4 941 | 75.7 | 9.4% | 36.9 | 40.8 |
| Huancavelica | 1 255 | 860 | 1 262 | 874 | 69.3 | 1.8% | 0.6 | 1.6 |
| Huánuco | 1 513 | 1 117 | 1 744 | 1 118 | 64.1 | 2.5% | 15.3 | 0.1 |
| Ica | 1 430 | 736 | 2 339 | 1 315 | 56.2 | 3.4% | 63.6 | 78.7 |
| Junín | 1 720 | 1 124 | 2 049 | 1 548 | 75.5 | 2.9% | 19.1 | 37.7 |
| La Libertad | 3 242 | 2 168 | 3 218 | 2 033 | 63.2 | 4.6% | (0.7) | (6.2) |
| Lambayeque | 1 924 | 1 393 | 1 878 | 1 320 | 70.3 | 2.7% | (2.4) | (5.2) |
| Lima ^{1/} | 11 383 | 8 504 | 9 905 | 8 448 | 85.3 | 14.2% | (13.0) | (0.7) |
| Loreto | 1 834 | 1 394 | 1 830 | 1 446 | 79.0 | 2.6% | (0.2) | 3.7 |
| Madre de Dios | 619 | 544 | 624 | 525 | 84.1 | 0.9% | 0.8 | (3.5) |
| Moquegua | 850 | 604 | 1 237 | 847 | 68.5 | 1.8% | 45.5 | 40.2 |
| Pasco | 725 | 478 | 972 | 600 | 61.7 | 1.4% | 34.1 | 25.5 |
| Piura | 7 623 | 5 835 | 8 133 | 5 843 | 71.8 | 11.7% | 6.7 | 0.1 |
| Puno | 2 618 | 1 918 | 2 975 | 2 289 | 76.9 | 4.3% | 13.6 | 19.3 |
| Prov. Const. del | | | | | | | | |
| Callao | 826 | 541 | 1 054 | 821 | 77.9 | 1.5% | 27.6 | 51.8 |
| San Martín | 1 291 | 986 | 1 547 | 1 159 | 74.9 | 2.2% | 19.8 | 17.5 |
| Tacna | 922 | 668 | 1 346 | 1 002 | 74.4 | 1.9% | 46.0 | 50.0 |
| Tumbes | 715 | 445 | 793 | 594 | 74.9 | 1.1% | 10.9 | 33.5 |
| Ucayali | 791 | 582 | 974 | 636 | 65.3 | 1.4% | 23.1 | 9.3 |
| Exterior | - | - | 46 | 45 | 97.8 | 0.1% | - | - |
| Total | 61 430 | 43 002 | 69 721 | 49 740 | 71.3 | 100% | 13.5 | 15.7 |

Fuente: Base de datos del SICON del MEF y Cuenta General de la República 2022.

Elaborado por: OBANT de la CGR.

De la comparación del gasto del año 2022 consignado en el SICON con lo publicado en la Cuenta General de la República respecto a la ejecución del presupuesto en inversiones en el ámbito sectorial y geográfico, se concluye que esta información es consistente. Cabe señalar que las diferencias advertidas inicialmente fueron completadas con información de las Empresas Públicas la cual fue remitida por el MEF.

5.5. Presupuesto de inversión por categorías presupuestarias desagregadas según la codificación de la estructura programática.

La categoría presupuestal es una forma de organizar las actividades y acciones en la Entidad según la finalidad a la cual estén orientadas⁷, los cuales son:

- **Programas Presupuestales (PP):** Instrumento del Presupuesto por Resultados, a través del cual las acciones se orientan a proveer productos para lograr resultados u objetivos estratégicos institucionales.
- **Acciones Centrales:** Actividades que contribuye de manera transversal e indivisible al logro de los resultados de los PP y de otras actividades.
- **Asignaciones Presupuestarias que no resultan en Productos (APNOP):** Actividades para la atención de una finalidad específica en la Entidad, pero que no resulta en la entrega de un producto a la población determinada.

El presupuesto y gasto en inversión para el año 2022 por categoría presupuestal, fue principalmente por Programas Presupuestales, seguido por APNOP y finalmente por Acciones Centrales. Al revisar el nivel de eficacia en el uso de los recursos, el menor avance fue en Programas Presupuestales (69.4%), a pesar de concentrar la mayor cantidad del presupuesto.

Cuadro N° 140
Presupuesto y ejecución de la inversión según categoría presupuestal
 (En millones de soles)

| Categoría Presupuestal | 2022 | | |
|--------------------------|---------------|---------------|--------------|
| | PIM | Ejecución | % Eficacia |
| Programas Presupuestales | 45 407 | 31 522 | 69.4% |
| Acciones Centrales | 207 | 162 | 78.3% |
| APNOP | 24 106 | 18 056 | 74.9% |
| Total | 69 720 | 49 740 | 71.3% |

Fuente: Base de datos del SICON del MEF y Cuenta General de la República 2022.
 Elaborado por: OBANT de la CGR.

Cuadro N° 141
Presupuesto y ejecución de la inversión según categoría presupuestal
 (En millones de soles)

| Categorías Presupuestarias | Programas presupuestales | | Acciones centrales | | APNOP | | Total presupuesto | |
|--|--------------------------|---------------|--------------------|-----------|---------------|--------------|-------------------|---------------|
| | PIM | Ejecución | PIM | Ejecución | PIM | Ejecución | PIM | Ejecución |
| Codificación de la Estructura Niveles de Gobierno | | | | | | | | |
| Obras | 36 030 | 23 970 | 77 | 56 | 12 074 | 8 975 | 48 181 | 33 001 |
| Gobierno Nacional | 6 010 | 5 288 | 23 | 18 | 3 987 | 3 801 | 10 020 | 9 107 |
| Gobiernos Regionales | 7 340 | 4 764 | - | - | 2 960 | 1 900 | 10 300 | 6 664 |
| Gobiernos Locales | 22 680 | 13 918 | 54 | 38 | 5 127 | 3 274 | 27 861 | 17 230 |

⁷ Adaptado del Anexo N° 1 Definiciones para efectos de la Programación Multianual Presupuestaria de la Directiva N° 0002-2023-EF/50.01, Directiva de Programación Multianual Presupuestaria y Formulación Presupuestaria, aprobada con Resolución Directoral N° 0005-2023-EF/50.01 y publicada en el Diario oficial El Peruano el 16 de marzo de 2023.

| Categorías Presupuestarias | Programas presupuestales | | Acciones centrales | | APNOP | | Total presupuesto | |
|-------------------------------------|--------------------------|---------------|--------------------|--------------|---------------|---------------|-------------------|---------------|
| Acciones de inversión | 9 377 | 7 552 | 130 | 106 | 7 074 | 5 222 | 16 581 | 12 880 |
| Gobierno Nacional | 5 419 | 4 923 | 73 | 66 | 2 600 | 2 305 | 8 092 | 7 294 |
| Gobiernos Regionales | 1 434 | 1 096 | 8 | 8 | 1 953 | 1 307 | 3 395 | 2 411 |
| Gobiernos Locales | 2 524 | 1 533 | 49 | 32 | 2 521 | 1 610 | 5 094 | 3 175 |
| Obras/ Acciones de inversión | - | - | - | - | 4 958 | 3 859 | 4 958 | 3 859 |
| Empresas Públicas | - | - | - | - | 4 958 | 3 859 | 4 958 | 3 859 |
| Total | 45 407 | 31 522 | 207 | 162 | 24 106 | 18 056 | 69 720 | 49 740 |
| % Eficacia de la Ejecución | | 69.4% | | 78.3% | | 74.9% | | 71.3% |

Fuente: Base de datos del SICON del MEF y Cuenta General de la República 2022.

Elaborado por: OBANT de la CGR.

De la comparación del monto de la base de datos del SICON respecto a lo publicado en la Cuenta General de la República, numeral 3.5.6, el presupuesto y gasto según categoría presupuestal, tipo de inversión en cada uno de los tres (3) niveles de gobierno coinciden.

Asimismo, considerando la información de las empresas públicas el monto total del APNOP se puede concluir que dicha información es consistente. Se indica además que, las empresas no formulan su presupuesto según el enfoque por resultados, por lo que, su ejecución lo considera dentro de la categoría APNOP.

5.6. Ejecución del presupuesto en inversiones según metas físicas y financieras

Gobierno Nacional

El monto PIM y ejecutado en el año 2022 coincide con lo publicado en la Cuenta General de la República, tanto a nivel de todo el gobierno como de los 11 pliegos con mayor monto de ejecución en inversiones. El monto total ejecutado en el Gobierno Nacional para el año 2022 ascendió a S/ 16 400 millones y representa el 90.6% de su PIM, el pliego con mayor monto ejecutado fue el Ministerio de Transporte y Comunicaciones, con S/ 5 856 millones, que representa una ejecución del 95.5%.

Este gobierno estuvo a cargo de 6 112 inversiones, con una meta ejecutada del 97%, aunque la ejecución de la meta no va en relación a la ejecución de recursos —en algunos se superó la meta y la ejecución de recursos es baja o en otros casos no ejecutó la meta a pesar de tener gasto— por lo que, podría ser un registro en la Entidad, tanto en la programación como en la ejecución, sin considerar su relación al gasto o como un simple cumplimiento de la exigencia.

Cuadro N° 142
Presupuesto y ejecución de la inversión en el Gobierno Nacional
 (En millones de soles)

| ENTIDAD | N° inversiones | Meta modificada | Meta ejecutada | Avance de meta | PIM S/ | Ejecución S/ | % Eficacia |
|--|----------------|-----------------|----------------|----------------|--------|--------------|------------|
| Ministerio de Transportes y Comunicaciones | 626 | 3 123 616 | 4 082 372 | 131% | 6 130 | 5 856 | 95.5% |
| Presidencia Del Consejo de Ministros | 150 | 14 217 | 12 953 | 91% | 3 412 | 3 363 | 98.6% |
| Ministerio de Educación | 675 | 330 880 | 353 236 | 107% | 936 | 857 | 91.6% |
| Ministerio de Salud | 262 | 14 651 | 10 524 | 72% | 867 | 727 | 83.8% |
| Ministerio de Vivienda, Construcción y Saneamiento | 1 336 | 13 970 | 12 846 | 92% | 813 | 720 | 88.6% |
| Ministerio de Desarrollo Agrario y Riego | 528 | 2 215 742 | 2 492 494 | 112% | 846 | 683 | 80.7% |
| Ministerio de Defensa | 113 | 6 505 | 1 694 | 26% | 483 | 422 | 87.5% |

| ENTIDAD | N° inversiones | Meta modificada | Meta ejecutada | Avance de meta | PIM S/ | Ejecución S/ | % Eficacia |
|---|------------------|-------------------|-------------------|----------------|---------------|---------------|--------------|
| Autoridad de Transporte Urbano Para Lima y Callao | 4 | 631 | 610 | 97% | 414 | 413 | 99.8% |
| Ministerio de Energía y Minas | 141 | 14 746 | 14 742 | 100% | 328 | 311 | 94.7% |
| Seguro Social de Salud | 15 | 16 | 0 | 0% | 280 | 280 | 100.0% |
| Superintendencia Nacional de Aduanas y de Administración Tributaria | 58 | 12 556 | 12 897 | 103% | 222 | 217 | 97.9% |
| Demás entidades (124 Pliegos) | 2 204 | 18 353 691 | 16 373 418 | 89% | 3 381 | 2 551 | 75.5% |
| Total | 5 965 (*) | 24 101 221 | 23 367 786 | 97% | 18 111 | 16 400 | 90.6% |

(*) Contabilización única de la inversión, por lo que un código puede ser ejecutado por más de un Pliego

Fuente: Base de datos del SICON del MEF y Cuenta General de la República 2022.

Elaborado por: OBANT de la CGR.

Sobre el tipo de intervención, al comparar lo contenido en la base de datos del SICON respecto al tomo de la Cuenta General, se obtienen los mismos resultados de las áreas de intervención y en los montos, con una excepción del agrupamiento del resto de intervenciones, en donde el tomo presente cifras un poco superiores al de la base, pero esto se debe explicar por el redondeo al llevar a millones. Asimismo, las inversiones en el año 2022 han sido principalmente para atender el transporte terrestre, S/ 3 677 millones, seguido de la Salud individual, S/ 2 332 millones.

Cuadro N° 143
Inversiones del Gobierno Nacional según áreas de intervención
(En millones de soles)

| Área de intervención | PIM | Ejecución | % Eficacia |
|----------------------------------|---------------|---------------|------------|
| Transporte Terrestre | 3 922 | 3 677 | 94% |
| Salud Individual | 2 497 | 2 332 | 93% |
| Educación Básica | 1 631 | 1 594 | 98% |
| Transporte Urbano | 1 412 | 1 403 | 99% |
| Educación Superior | 1 437 | 1 019 | 71% |
| Gestión de Riesgos y Emergencias | 896 | 837 | 93% |
| Saneamiento | 868 | 772 | 89% |
| Transporte Aéreo | 609 | 607 | 100% |
| Telecomunicaciones | 538 | 531 | 99% |
| Resto de Intervenciones (36) | 4 299 | 3 627 | 84% |
| Total | 18 111 | 16 400 | 91% |

Fuente: Base de datos del SICON del MEF y Cuenta General de la República 2022.

Elaborado por: OBANT de la CGR.

Las 10 obras con mayor monto ejecutado por los Pliegos del Gobierno Nacional, coincidiendo en 2 proyectos (en negrita) con la Cuenta General de la República, ya que en dicho documento se sacaron los 5 proyectos más representativos solo del sector Transporte, mientras que en el presente documento se muestran a los principales de todo el gobierno. Sobre los 2 proyectos que también se muestran, los montos del PIM y ejecutado coinciden. Asimismo, de las 10 obras con mayor ejecución, 5 están a cargo del Ministerio de Transporte y Comunicaciones y para 2 de estos se destinaron más de S/ 300 millones en el año 2022, uno ubicado en Lima - Callao y el otro en Cusco, tal como se puede identificar en el cuadro siguiente:

Cuadro N° 144
Principales obras en el Gobierno Nacional
(En millones de soles)

| CUI | Proyecto | Pliego | Meta Programada (número) | Meta ejecutada (número) | PIM S/ | Ejecución S/ | % Eficacia |
|--------------|---|---|--------------------------|-------------------------|--------------|--------------|------------|
| 2233850 | Construcción de la línea 2 y ramal Av. Faucett-Gambetta de la red básica del metro de Lima y Callao | Ministerio Transportes y Comunicaciones | 5 | 8 | 474 | 466 | 98% |
| 2190272 | Mejoramiento y ampliación del servicio mediante el nuevo aeropuerto internacional de Chinchero - Cusco | Ministerio Transportes y Comunicaciones | 2 986 235 | 4 071 199 | 22 | 321 | 100% |
| 2483109 | Recuperación de los servicios de salud del hospital de apoyo II-2 Sullana, Piura | Presidencia del Consejo de Ministros | 243 | 197 | 215 | 214 | 100% |
| 2094808 | Mejoramiento de la capacidad resolutoria de los servicios de salud del hospital Antonio Lorena nivel III-1, Cusco | Ministerio Salud | 0 | 2 | 176 | 176 | 100% |
| 2177209 | Mejoramiento de la carretera Huánuco-Conococha, sector: Huánuco-La Unión-Huallanca, ruta pe-3n | Ministerio Transportes y Comunicaciones | 44 | 44 | 159 | 159 | 100% |
| 2321591 | Mejoramiento de los servicios de salud en el hospital de apoyo Chulucanas, Piura | Presidencia del Consejo de Ministros | 93 | 97 | 159 | 159 | 100% |
| 2386577 | Mejoramiento de los servicios de salud del hospital de apoyo Yungay, Ancash | Presidencia del Consejo de Ministros | 77 | 65 | 144 | 143 | 100% |
| 2282760 | Mejoramiento de la carretera Santa María - Santa Teresa - puente hidroeléctrica Machu Picchu | Ministerio Transportes y Comunicaciones | 7 | 7 | 121 | 121 | 100% |
| 2188921 | Concesiones en telecomunicaciones | Ministerio Transportes y Comunicaciones | 8 | 8 | 123 | 120 | 98% |
| 2284956 | Creación de servicios de salud del hospital especializado red asistencial Cajamarca | Seguro Social de Salud | 1 | 0 | 118 | 118 | 100% |
| Total | | | 2 986 714 | 4 071 627 | 2 011 | 1 998 | 99% |

Fuente: Base de datos del SICON del MEF y Cuenta General de la República 2022.
 Elaborado por: OBANT de la CGR.

Gobierno Regional

El monto PIM y ejecutado en el año 2022 coincide con lo publicado en la Cuenta General de la República, tanto en los 3 niveles de gobierno como en cada grupo de entidades. Además, coincide el monto en los 26 Gobiernos Regionales. El monto total ejecutado en el Gobierno Regional para el año 2022 fue de S/ 9 075 millones y representó el 66.3% de su PIM, el pliego con mayor monto ejecutado fue el Gobierno Regional de Loreto, con S/ 723 millones y una eficacia del 85.1%. Por otro lado, el menor monto ejecutado fue por el Gobierno Regional de Tumbes S/ 74 millones y la menor eficacia del presupuesto corresponde al Gobierno Regional de Huánuco con tal solo el 31% de su PIM. A ello, a pesar de la baja capacidad de gestión de las inversiones de estas entidades, en el año 2022 les transfirieron recursos para ejecutar obras.

Este Nivel de gobierno tuvo un avance de la meta en 92%, aunque al igual que los otros gobiernos la ejecución de la meta no va en relación a la ejecución de recurso, identificándose avances que representaron más de 5 o 4 veces a la meta final programada, Gobierno Regional de Tacna y Gobierno Regional de Moquegua, respectivamente, lo cual podría estar alertando que dicha exigencia de programación de metas realmente no se condice a la ejecución de las inversiones.

Cuadro N° 145
Presupuesto y ejecución de la inversión en el Gobierno Regional
(En millones de soles)

| PLIEGOS | N° inversiones | Meta modificada (Número) | Meta ejecutada (Número) | Avance de meta | PIM S/ | Ejecución S/ | % Eficacia |
|--------------------------|-----------------|--------------------------|-------------------------|----------------|---------------|--------------|--------------|
| Gobierno Regional | 6 645 | 1 571 585 126 | 1 443 211 885 | 92% | 13 663 | 9 059 | 66.3% |
| Loreto | 310 | 129 184 243 | 129 182 968 | 100% | 850 | 723 | 85.1% |
| Cusco | 309 | 44 398 | 31 888 | 72% | 832 | 683 | 82.1% |
| Arequipa | 587 | 257 022 | 224 836 | 87% | 859 | 681 | 79.3% |
| Junin | 183 | 2 814 232 | 2 520 620 | 90% | 742 | 624 | 84.2% |
| Piura | 278 | 3 367 567 | 3 281 337 | 97% | 1 078 | 597 | 55.4% |
| Ayacucho | 320 | 2 464 125 | 2 110 769 | 86% | 679 | 478 | 70.5% |
| Apurimac | 270 | 44 819 | 41 485 | 93% | 458 | 416 | 90.7% |
| Ancash | 657 | 389 643 | 244 639 | 63% | 916 | 409 | 44.7% |
| San Martin | 199 | 334 921 | 326 818 | 98% | 523 | 396 | 75.7% |
| Puno | 243 | 172 907 | 58 444 | 34% | 565 | 387 | 68.6% |
| Cajamarca | 260 | 131 899 | 84 563 | 64% | 870 | 361 | 41.4% |
| Lambayeque | 132 | 1 110 | 491 | 44% | 563 | 356 | 63.3% |
| Ucayali | 209 | 40 528 | 16 313 | 40% | 444 | 290 | 65.2% |
| Amazonas | 296 | 3 024 553 | 3 023 572 | 100% | 406 | 287 | 70.6% |
| Pasco | 192 | 6 295 | 5 804 | 92% | 434 | 269 | 61.9% |
| Lima | 359 | 1 292 863 | 305 489 | 24% | 358 | 263 | 73.4% |
| Ica | 140 | 5 080 | 1 786 | 35% | 473 | 251 | 53.1% |
| La Libertad | 128 | 1 427 043 077 | 1 301 233 699 | 91% | 447 | 246 | 55.1% |
| Huancavelica | 377 | 466 802 | 179 479 | 38% | 346 | 227 | 65.5% |
| Del Callao | 166 | 967 | 885 | 92% | 308 | 226 | 73.4% |
| Moquegua | 217 | 1 209 | 5 101 | 422% | 282 | 195 | 69.2% |
| Tacna | 126 | 5 508 | 28 113 | 510% | 216 | 187 | 86.5% |
| Huanuco | 446 | 99 371 | 29 267 | 29% | 529 | 164 | 31.0% |
| Madre De Dios | 129 | 78 238 | 45 531 | 58% | 191 | 155 | 81.0% |
| Lima Metropolitana | 40 | 282 050 | 197 259 | 70% | 139 | 114 | 81.7% |
| Tumbes | 72 | 31 699 | 30 729 | 97% | 155 | 74 | 47.8% |
| Mancomunidades | 5 | 7 | 5 | 71% | 28 | 16 | 56.4% |
| Regional De Los Andes | 5 | 7 | 5 | 71% | 28 | 16 | 56.4% |
| Otros Organismos | 5 | 327 | 1 | 0.3% | 6 | 1 | 18.0% |
| TOTAL | 6583 (*) | 1 571 585 460 | 1 443 211 890 | 92% | 13 696 | 9 075 | 66.3% |

(*) Contabilización única de la inversión, por lo que un código puede ser ejecutado por más de un Pliego

Fuente: Base de datos del SICON del MEF y tomo de la Cuenta General de la República 2022.

Elaborado por: OBANT de la CGR.

Sobre el tipo de intervención, se debe indicar primero que la Cuenta General de la República se cambia al análisis y muestra a un nivel detallado por área de inversión; sin embargo, al comparar lo contenido en la base de datos del SICON respecto a lo registrado en la Cuenta General de la República, se obtienen los mismos resultados en los montos.

Las inversiones del Gobierno Regional en el año 2022, han sido principalmente para atender el transporte terrestre S/ 2 155 millones, seguido de Riego S/ 1 404 millones. Además, se observa que las áreas de intervención con mayor monto, la eficacia es bastante baja, como es el caso de las inversiones destinadas a la Salud individual (53%) o de educación superior (62%).

Cuadro N° 146
Inversiones del Gobierno Regional según áreas de intervención
 (En millones de soles)

| Área de intervención | PIM | Ejecución | % Eficacia |
|----------------------------------|---------------|--------------|------------|
| Transporte Terrestre | 3 161 | 2 115 | 67% |
| Riego | 1 869 | 1 404 | 75% |
| Educación Básica | 2 126 | 1 397 | 66% |
| Salud Individual | 2 273 | 1 213 | 53% |
| Transporte Urbano | 784 | 605 | 77% |
| Gestión | 516 | 408 | 79% |
| Saneamiento | 586 | 374 | 64% |
| Gestión de Riesgos y Emergencias | 372 | 219 | 59% |
| Educación Superior | 294 | 183 | 62% |
| Resto de Intervenciones (30) | 1 714 | 1 157 | 68% |
| Total | 13 696 | 9 075 | 66% |

Fuente: Base de datos del SICON del MEF y Cuenta General de la República 2022.

Elaborado por: OBANT de la CGR.

A continuación, se muestran las 10 obras con mayor monto ejecutado por los Pliegos del Gobierno Regional, no siendo igual con lo mostrado en la Cuenta General de la República, ya que en dicho documento se sacaron los 3 proyectos más representativos del tipo de Acciones de Inversión, siendo 2 de ellos para el pago por concesiones y el tercero para la gestión de las inversiones; de los cuales, el monto coincide tanto en la base de datos del SICON con lo registrado en la Cuenta General.

De las 10 obras con mayor ejecución; es decir, destinadas a la ejecución, en 3 se destinaron en el año 2022 más de S/ 100 millones, ubicados en Callao, Loreto y Cusco. Además, 6 de las obras con mayor monto fueron para Transporte, Salud, Saneamiento y Educación.

Cuadro N° 147
Principales obras en el Gobierno Regional
 (En millones de soles)

| CUII | Proyecto | Pliego | Meta Programada (número) | Meta ejecutada (número) | PIM S/ | Ejecución S/ | % Eficacia |
|---------|--|--------------------------------|--------------------------|-------------------------|--------|--------------|------------|
| 2055893 | Construcción de la vía Costa Verde-costanera tramo-callao | Gobierno Regional del Callao | 3 | 3 | 134 | 119 | 88% |
| 2255793 | Construcción y equipamiento del nuevo hospital de Iquitos César Garayar García | Gobierno Regional Loreto | 3 | 3 | 127 | 112 | 88% |
| 2192979 | Mejoramiento integral de la vía expresa de Cusco: ovalo Los Libertadores - puente costanera - nodo de Versailles | Gobierno Regional Cusco | 11 | 4 | 113 | 109 | 96% |
| 2196451 | Mejoramiento vías departamental Am-106, tramo: emp. Pe-5n - Jumbilla - Asunción emp.pe-8b; am-110: Chachapoyas - Levanto; tramo: emp.pe-8b am-111: emp.pe-8b - Longuita - María - Kuelap, Chachapoyas-Bongará y Luya | Gobierno Regional Amazonas | 2 | 2 | 71 | 60 | 85% |
| 2192219 | Mejoramiento de la carretera Pucapampa - Ccasapata-Chuñunapampa-Tinquerccasa- Padre Rumi-Paucará | Gobierno Regional Huancavelica | 3 | 3 | 63 | 59 | 94% |
| 2279396 | Mejoramiento de los servicios de salud del hospital de apoyo Pichanaki, provincia Chanchamayo | Gobierno Regional Junín | 3 | 3 | 57 | 56 | 99% |

| CUII | Proyecto | Pliego | Meta Programada (número) | Meta ejecutada (número) | PIM S/ | Ejecución S/ | % Eficacia |
|--------------|---|----------------------------|--------------------------|-------------------------|------------|--------------|------------|
| 2215017 | Mejoramiento y ampliación servicio de agua de riego, comunidades Chullcuiza, Santa Rosa, Cupisa, Champacocha, Ancatira, Choccecancha y Argama Alta, distritos de San Jerónimo y Pacucha | Gobierno Regional Apurímac | 16 | 16 | 61 | 54 | 88% |
| 2173359 | Mejoramiento de la carretera Ninacaca - Huachon, provincia Pasco | Gobierno Regional Pasco | 6 | 6 | 50 | 48 | 97% |
| 2233862 | Construcción de la vía regional Arequipa - La Joya, en progresivos km 0+00 al km 24+540, distritos de Cerro Colorado | Gobierno Regional Arequipa | 3 | 2 | 48 | 47 | 99% |
| 2309138 | Mejoramiento de las capacidades informáticas y tecnológicas de los estudiantes de educación primaria y secundaria en las IIEE de la región | Gobierno Regional Moquegua | 11 | 142 | 63 | 42 | 67% |
| TOTAL | | | 60 | 183 | 788 | 707 | 90% |

Fuente: Base de datos del SICON del MEF y Cuenta General de la República 2022.

Elaborado por: OBANT de la CGR.

Gobierno Local

El monto PIM y ejecutado en el año 2022 coincide con lo publicado en la Cuenta General de la República en el monto total del gobierno. Según grupo de entidades, coincide en las municipalidades y de las mancomunidades municipales, mientras que hay diferencia en los montos del centro poblado y de los organismos creados en el Gobierno Local, lo cual podría deberse a la clasificación interna que se le haya dado, aunque es oportuno indicar que, en la base del SICON solo hay un centro poblado (Centro Poblado Menor de Santa María de Huachipa).

El monto total ejecutado en el Gobierno Local para el año 2022 ascendió a S/ 20 405 millones y representó el 61.9% de su PIM, los municipios con mayor monto ejecutado fueron los ubicados en el departamento de Cusco, con S/ 2 900 millones y una eficacia del 69.5% (no ejecutaron la tercera parte de su PIM 30.5%).

Por otro lado, el menor monto ejecutado corresponde a las municipalidades del departamento de Madre de Dios, con S/ 87 millones y la menor eficacia del presupuesto corresponde a las municipalidades del departamento de Pasco, con tal solo el 44.8% de su PIM. A nivel general, hubo baja eficacia en las municipalidades que no llegan a superar el 70% de su PIM, con algunas excepciones y a pesar de la baja capacidad de gestión de las inversiones de estas entidades, en el año 2022, les transfirieron recursos para ejecutar obras.

En el 2022, se tuvo un avance de meta en 65%, aunque al igual que años anteriores, la ejecución de la meta no va en relación a la ejecución de los recursos; es así, que se identificaron avances que representan más de 2 veces de la meta final programada; por ejemplo las municipalidades del departamento de Lambayeque y del Callao, lo cual podría estar alertando, otra vez, que la exigencia de programación de metas realmente no guarda relación con la ejecución de las inversiones.

Cuadro N° 148
Presupuesto y ejecución de la inversión en el Gobierno Local y según departamentos
 (En millones de soles)

| PLIEGOS | N° inversiones | Meta modificada (Número) | Meta ejecutada (Número) | Avance de meta | PIM S/ | Ejecución S/ | % Eficacia |
|---|-------------------|--------------------------|-------------------------|----------------|---------------|---------------|--------------|
| Municipalidades por departamento | 54 139 | 281 114 459 | 181 995 671 | 65% | 32 651 | 20 289 | 62.1% |
| Cusco | 5 582 | 15 792 596 | 12 562 555 | 80% | 4 169 | 2 900 | 69.6% |
| Ancash | 6 150 | 35 241 077 | 26 884 912 | 76% | 3 928 | 1 932 | 49.2% |
| Lima | 4 351 | 22 736 969 | 26 871 203 | 118% | 2 565 | 1 691 | 65.9% |
| Arequipa | 2 859 | 16 980 894 | 4 927 948 | 29% | 2 799 | 1 488 | 53.2% |
| Piura | 2 680 | 17 672 926 | 8 866 716 | 50% | 2 349 | 1 434 | 61.1% |
| Cajamarca | 3 491 | 9 516 694 | 7 558 090 | 79% | 1 956 | 1 280 | 65.4% |
| La Libertad | 3 113 | 15 961 951 | 3 900 745 | 24% | 1 953 | 1 137 | 58.2% |
| Apurímac | 2 076 | 2 093 460 | 823 189 | 39% | 1 134 | 822 | 72.4% |
| Puno | 3 475 | 17 033 235 | 21 521 323 | 126% | 1 202 | 812 | 67.5% |
| Ayacucho | 2 736 | 5 588 670 | 4 390 465 | 79% | 1 195 | 766 | 64.1% |
| Ica | 2 175 | 43 211 082 | 7 537 624 | 17% | 1 411 | 743 | 52.7% |
| Tacna | 936 | 3 603 710 | 1 543 909 | 43% | 961 | 695 | 72.3% |
| Junín | 2 865 | 7 595 236 | 4 899 478 | 65% | 984 | 658 | 66.8% |
| Huanuco | 1 760 | 3 429 533 | 213 833 | 6% | 725 | 500 | 68.9% |
| Moquegua | 592 | 8 507 919 | 2 438 347 | 29% | 751 | 474 | 63.2% |
| San Martín | 1 292 | 14 322 662 | 7 129 061 | 50% | 693 | 464 | 67.0% |
| Lambayeque | 1 004 | 16 439 259 | 31 741 465 | 193% | 725 | 441 | 60.8% |
| Huancavelica | 2 370 | 1 301 291 | 346 163 | 27% | 643 | 430 | 66.9% |
| Loreto | 1 032 | 13 034 281 | 3 231 513 | 25% | 563 | 424 | 75.3% |
| Ucayali | 698 | 3 419 911 | 1 873 555 | 55% | 439 | 283 | 64.4% |
| Amazonas | 1 015 | 2 803 633 | 392 359 | 14% | 440 | 280 | 63.6% |
| Callao | 224 | 1 294 782 | 2 176 436 | 168% | 300 | 216 | 72.1% |
| Tumbes | 573 | 2 225 640 | 7 760 | 0% | 271 | 174 | 64.2% |
| Pasco | 878 | 1 227 732 | 89 832 | 7% | 357 | 160 | 44.8% |
| Madre de Dios | 212 | 79 315 | 67 189 | 85% | 138 | 87 | 63.0% |
| Centro poblado | 2 | 3 | 0 | 0% | 0,2 | 0,1 | 62.6% |
| Mancomunidades | 7 | 345 | 130 | 38% | 22 | 2 | 7.0% |
| Otros Organismos | 65 | 101 | 34 | 34% | 283 | 115 | 40.5% |
| Total | 53 310 (*) | 281 114 908 | 181 995 835 | 65% | 32 956 | 20 405 | 61.9% |

(*) Contabilización única de la inversión, por lo que un código puede ser ejecutado por más de un Pliego

Fuente: Base de datos del SICON del MEF y Cuenta General de la República 2022.

Elaborado por: OBANT de la CGR.

Sobre el tipo de intervención, se debe indicar que en la Cuenta General de la República para el nivel de Gobierno Local se hace un análisis, a un nivel más desagregado que el de Gobierno Nacional; sin embargo, al comparar el contenido de la base de datos del SICON respecto a la información registrada en la referida Cuenta General, se obtiene el mismo resultado en los montos.

Las inversiones del Gobierno Local en el año 2022, han sido principalmente para atender el transporte urbano, S/ 3 189 millones, seguido de Saneamiento, S/ 2 935 millones. Además, se observa que, las áreas de intervención con mayor monto, la eficacia es bastante baja, mucho menos que el obtenido en los otros niveles de gobierno, como es el caso de las inversiones destinadas al Transporte terrestre (55%) o de Saneamiento (59%), a pesar de que esas áreas presentan altas brechas de infraestructura y, por ende, afectando al desarrollo local.

Cuadro N° 149
Inversiones del Gobierno Local según áreas de intervención
(En millones de soles)

| Área de intervención | PIM | Ejecución | % Eficacia |
|--|---------------|---------------|------------|
| Transporte Urbano | 5 116 | 3 189 | 62% |
| Saneamiento | 4 961 | 2 935 | 59% |
| Transporte Terrestre | 4 760 | 2 631 | 55% |
| Educación Básica | 3 859 | 2 484 | 64% |
| Deportes | 2 707 | 1 763 | 65% |
| Desarrollo Urbano | 1 994 | 1 376 | 69% |
| Riego | 1 858 | 1 162 | 63% |
| Gestión | 1 857 | 1 124 | 60% |
| Gestión Integral de la Calidad Ambiental | 730 | 445 | 61% |
| Resto De Intervenciones (32) | 5 113 | 3 297 | 64% |
| Total | 32 956 | 20 405 | 62% |

Fuente: Base de datos del SICON del MEF y Cuenta General de la República 2022.
Elaborado: OBANT de la CGR.

A continuación, se detalla las 10 obras con mayor monto ejecutado por las municipalidades, no siendo igual a lo informado en la Cuenta General de la República, ya que en dicho documento se excluyeron los 7 proyectos más representativos, 2 de ellos coinciden con el listado de mayores proyectos (en negrita), 4 son para ejecución de obra, pero por su monto es menor al que tienen las 10 principales obras y 1 que es para la gestión de las inversiones.

Sobre los montos, estos coinciden tanto en la base de datos del SICON con el tomo de la Cuenta General, más no en el criterio de selección de proyectos, lo cual tampoco es explicado por el MEF. De las 10 obras con mayor ejecución en el 2022; es decir, destinadas a la ejecución, en 1 se destinó más de S/ 100 millones y a cargo de la Municipalidad Metropolitana de Lima, conforme se muestra:

Cuadro N° 150
Principales obras en el Gobierno Local
(En millones de soles)

| CUII | Proyecto | Pliego | Meta Programada (número) | Meta ejecutada (número) | PIM S/ | Ejecución S/ | Eficacia % |
|---------|--|---|--------------------------|-------------------------|--------|--------------|------------|
| 2282140 | Ampliación tramo norte Cosac I, desde estación El Naranjal hasta Av. Chimpú Oclo, Comas y Caraballo | Municipalidad Metropolitana de Lima (Lima) | 235 | 235 | 246 | 173 | 70% |
| 2300077 | Mejoramiento y ampliación del sistema de agua potable y alcantarillado con conexiones domiciliarias | Municipalidad Distrital de Nueva Cajamarca (Cajamarca) | 2 | 2 | 47 | 47 | 99% |
| 2236530 | Construcción de la carretera Ayo Andamayo, distritos de Aplao y Ayo | Municipalidad Provincial de Castilla (Arequipa) | 3 | 0 | 60 | 45 | 75% |
| 2472971 | Mejoramiento infraestructura vial Av. Revolución (Pasamayito) tramo Julio C. Tello - Av. Miguel Grau, Comas y San Juan de Lurigancho | Municipalidad Metropolitana de Lima (Lima) | 276 | 276 | 36 | 36 | 100% |
| 2487920 | Creación del servicio espacios públicos urbanos parque central habilitación Promuvi Viñani ampliación I etapa | Municipalidad Distrital de Coronel Gregorio Albarracín Lanchipa (Tacna) | 14 | 13 | 34 | 34 | 99% |
| 2446860 | Mejoramiento y ampliación del servicio de seguridad ciudadana, distrito Ventanilla | Municipalidad Distrital de Ventanilla (Callao) | 2 | 2 | 33 | 33 | 100% |

| CUII | Proyecto | Pliego | Meta Programada (número) | Meta ejecutada (número) | PIM S/ | Ejecución S/ | Eficacia % |
|--------------|--|--|--------------------------|-------------------------|------------|--------------|------------|
| 2038037 | Puesta en valor del Teatro Segura y la Sala Alcedo | Municipalidad Metropolitana de Lima (Lima) | 287 | 287 | 33 | 31 | 96% |
| 2433102 | Mejoramiento caminos vecinales tramos: Tosten - Nogal, Pan de Azúcar Bajo, El Roble - Guayaquil, Tillapampa- Chilinilla y La Pauca - El Provenir, La Palomita- Chilal | Municipalidad Distrital de Pulan (Áncash) | 85 | 85 | 30 | 30 | 100% |
| 2479043 | Reconstrucción y rehabilitación camino vecinal PI - 717 (em 708) Dv. Maray - Putagas - Progreso Culcas - Valle San Andrés - Huaylingas - Florecer - Alto Poclus - Nuevo Amanecer - México - San Pedro - Arenales | Municipalidad Distrital de Frias (Piura) | 55 | 55 | 31 | 30 | 99% |
| 2452536 | Mejoramiento del servicio educativo en cinco instituciones educativas unidocentes del distrito Santa Rosa | Municipalidad Distrital de Santa Rosa (Ayacucho) | 246 | 0 | 30 | 30 | 99% |
| Total | | | 1 204 | 954 | 580 | 489 | 84% |

Fuente: Base de datos del SICON del MEF y Cuenta General de la República 2022.

Elaborado por: OBANT de la CGR.

VI. ANÁLISIS Y COMENTARIOS SOBRE GASTO SOCIAL E INDICADORES SOCIALES

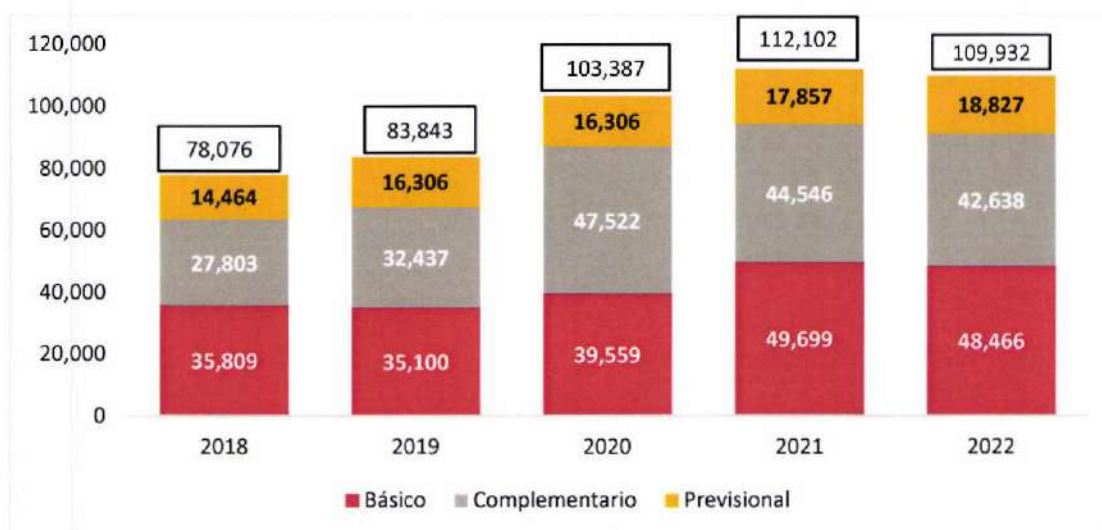
6.1 Evolución del gasto social 2018-2022, según metodología utilizada por el MEF

Según el MEF (2023)⁸, como resultado y actualización de la información procesada por el Ministerio de Economía y Finanzas de Perú en base a la taxonomía desarrollada en el año (2005)⁹, se define como gasto social al gasto realizado por el estado en los diferentes niveles de gobierno para proveer bienes y servicios públicos o privados, atendiendo a sus funciones de: asignación de recursos, redistribución del ingreso, provisión de bienes preferentes y promoción del crecimiento económico.

De acuerdo a lo anteriormente descrito, el gasto social total se divide en básico, complementario y obligaciones previsionales. El gasto social básico se define como el financiamiento directo de los bienes y servicios que llegan a la población beneficiaria (por ejemplo, raciones alimenticias y nutricionales, medicinas, textos escolares, pago a los servicios prestados por los maestros y los médicos -salario del maestro, implementación de aulas y hospitales, etc.). Por su parte, el gasto social complementario recoge las partidas presupuestales consideradas sociales que buscan mantener y perfeccionar las capacidades básicas de las personas y la generación de oportunidades sociales y económicas para la lucha contra la pobreza y el desarrollo sostenido. Esta clasificación incluye además aquellos gastos administrativos necesarios para la gestión de las acciones sociales.

De la información proporcionada por el MEF a la Contraloría General de la República - CGR, se evidencia un incremento anual progresivo en la ejecución del gasto social (básico, complementario y previsional) en el período 2018 al 2021, y una ligera disminución en el 2022 respecto al año previo. El gasto social ejecutado ha pasado de S/ 78 076 millones en el año 2018 a S/ 112 102 millones en el año 2021, incrementándose en 43.6% en todos esos 4 años, observándose además que el gasto complementario ha sido el que mayor incremento ha tenido en el periodo (53%); conforme se detalla a continuación:

Gráfico N° 31
Gasto social según clasificación MEF. Período 2018 – 2022
(En millones de soles)



Fuente: MEF.

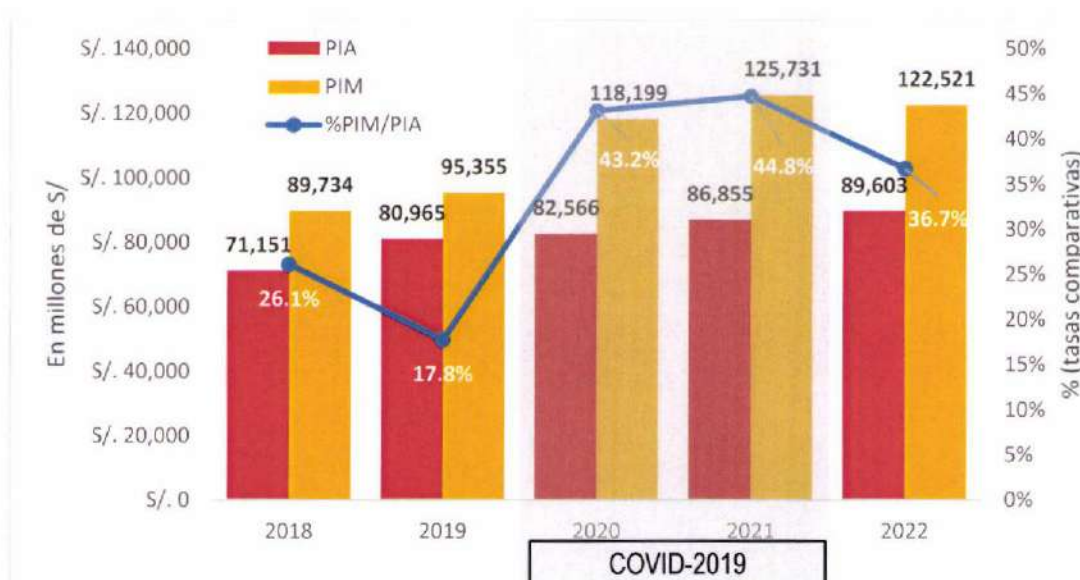
Elaborado por: OBANT de la CGR

⁸ Política Económica y Social, 93. ¿Qué es el gasto social? MEF, 2023.

⁹ El Gasto Público Social en el Perú: Taxonomía, definiciones, y opciones de política. MEF, 2005.

Respecto al PIM, se evidencia que para el periodo 2018 al 2022, ha pasado de S/ 89 734 millones en el año 2018 a S/ 122 521 millones en el año 2022, incrementándose a una tasa promedio anual de 8.1% en dicho periodo. Asimismo, se aprecia que el PIA ha presentado una tasa de crecimiento promedio anual menor de 5.9% en el periodo, es decir, ha crecido más lentamente de lo que lo ha hecho el PIM, lo que ha generado que se tenga brechas de PIM respecto al PIA desde los 17.8% en 2019 hasta los 44.8% en el 2021, evidenciándose que en términos de asignación presupuestal para el gasto social, el PIA puede incrementar casi en hasta 1.5 veces su valor.

Gráfico N° 32
PIA y PIM gasto social. Periodo 2018 – 2022
(En millones de soles)

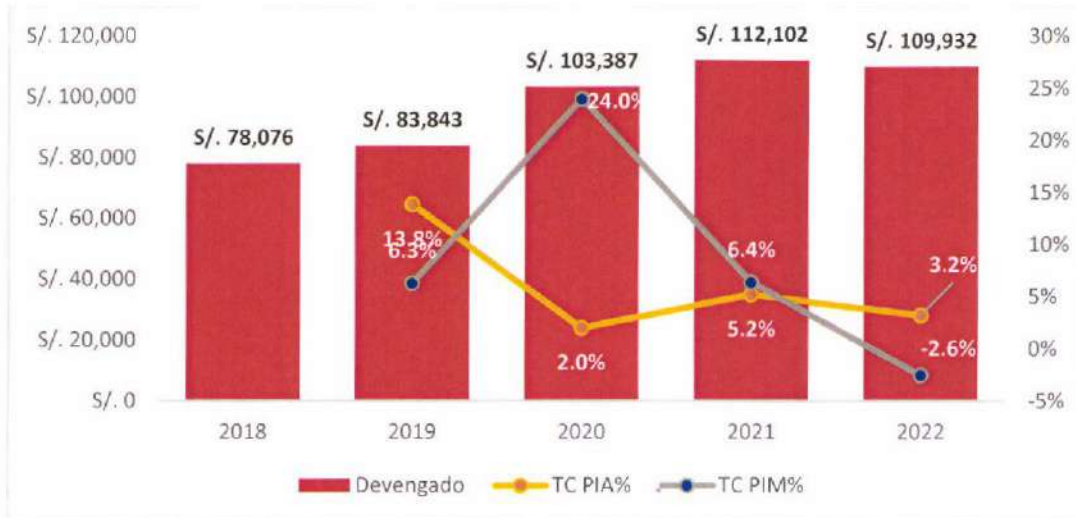


Fuente: MEF.

Elaborado por: OBANT de la CGR

Respecto a la ejecución presupuestal, se evidencia que para el periodo 2018 al 2022, ha pasado de S/ 78 076 millones en el año 2018 a S/ 109 932 millones en el año 2022, incrementando a una tasa promedio anual de 8.9%. Sin embargo, estos incrementos en el gasto son asociados a incrementos mayores en asignación presupuestal tanto en PIA como en PIM, siendo que, si bien el gasto se reduce en el año 2022, esto se debe a una menor asignación del PIM el cual creció negativamente en -2.6%; conforme se evidencia en el gráfico siguiente:

Gráfico N° 33
Ejecución gasto social. Período 2018 – 2022
(En millones de soles)

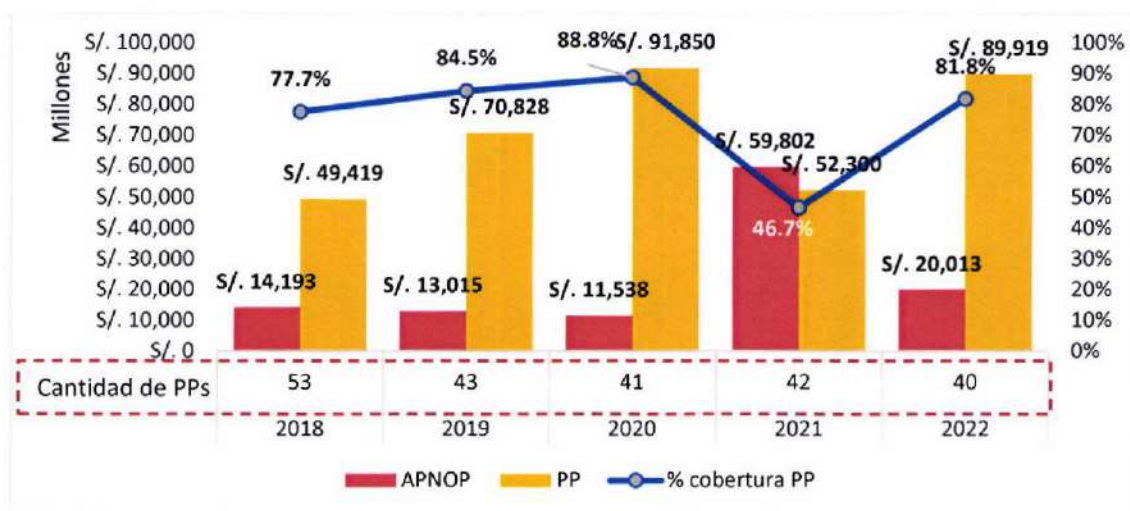


Fuente: MEF.

Elaborado por: OBANT de la CGR

Con relación a la clasificación del gasto social por categorías presupuestales, para el período 2018 – 2022, se observa que se ejecutaron mayores recursos en programas presupuestales asociados a gasto social en el año 2022 respecto al año 2021, pero todavía menos que en el año 2020. Las APNOP registraron una reducción de S/ 39 789 millones de soles en 2022 respecto al 2021. Esto último responde, en buena parte, al cambio en la clasificación que se ha efectuado en el marco de la Cuenta General respecto a cómo se estructura el gasto social.

Gráfico N° 34
Clasificación gasto social según categoría presupuestal (metodología MEF). Período 2018 – 2022
(En millones de soles)



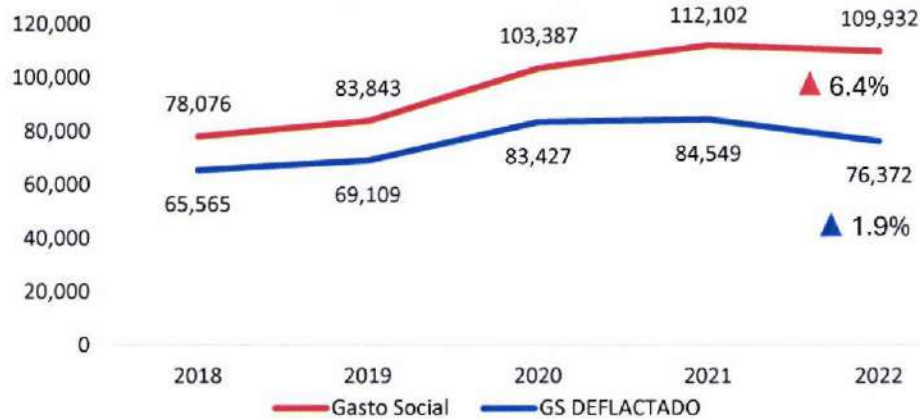
Fuente: MEF.

Elaboración: OBANT de la CGR

Considerando el incremento del gasto social de S/ 78 076 millones en el año 2018 a S/ 109 932 millones en el año 2022, se observó una ligera caída de S/ 2 170 millones entre el 2021 y 2022 (S/112 102 a S/ 109 932 millones). Sin embargo, si deflactamos los precios, sobre todo considerando el incremento de la inflación después de la pandemia, observamos que la tendencia pasa a ser de crecimiento a verse más o menos estática a lo largo del último quinquenio.

En tal sentido, se tiene que la tasa de crecimiento del gasto social total entre 2018 al 2022 fue de 6.4%, sin embargo si se evalúa el gasto social a precios constantes, es decir, sin considerar los efectos de la inflación, el gasto social pasa a tener una tasa de crecimiento promedio anual de 1.9%, relativamente más baja en el mismo periodo de análisis, siendo que los efectos de la inflación redujeron considerablemente la tasa de crecimiento del gasto social haciendo que ésta se haga por tanto más horizontal y con menor variación interanual, tal como se muestra en el siguiente gráfico:

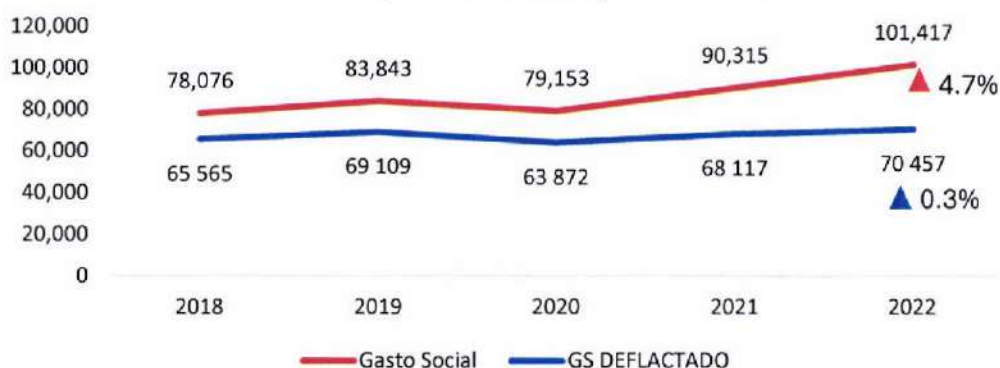
Gráfico N° 35
Evolución del gasto social total a precios corrientes y el gasto social deflactado. Periodo 2018 - 2022
(En millones de soles)



Fuente: MEF.
Elaborado por: OBANT de la CGR

Asimismo, si no se considera el gasto asociado a la atención de la emergencia sanitaria, el gasto social a precios constantes pasa a tener una tasa de crecimiento promedio anual entre 2018 y 2022 de 0.3%, muy debajo de la tasa de crecimiento promedio anual que presenta el gasto social a valores corrientes sin considerar los efectos del COVID-19, el cual llega hasta los 4.7%, siendo en el 2020 el gasto social sin considerar actividades COVID-19 se redujo en S/ 4 690 millones a valores corrientes recuperándose en el 2021. Sin embargo, a valores constantes, el gasto social en 2021 y 2022 retomó los valores que tenía antes del inicio de la emergencia sanitaria, tal como se muestra en el siguiente gráfico:

Gráfico N° 36
Evolución del gasto social total a precios corrientes y el gasto social sin considerar actividades COVID.
Período 2018 - 2022
(En millones de soles)



Fuente: MEF.
Elaborado por: OBANT de la CGR

6.2. Evolución del gasto social y su relación con el desempeño de los principales indicadores sociales

6.2.1. Relación de la evolución del gasto social con el indicador de pobreza y pobreza extrema

De acuerdo a la Encuesta Nacional de Hogares (ENAH) 2022 del INEI, la pobreza monetaria se encontró en el 2022 en 27.5%, es decir, 7.3 puntos porcentuales más que en 2019 y 1.6 puntos porcentuales más que en 2021. A partir de esta encuesta se estima que, en el Perú, tres de cada diez peruanos se encuentran en situación de pobreza. Además, INEI reporta que el 32.3% de la población se encuentra en riesgo de caer en pobreza monetaria, siendo S/ 415 el valor de la canasta básica por persona para el 2022, S/37 soles más que el valor mensual neto de la canasta básica por persona en 2021, generado principalmente por la inflación que fue de 8.5% en el 2022.

En 2022, el gasto social corregido por inflación se registra en S/ 76 372 millones, lo cual representa una disminución en comparación con el año 2021. Mientras que, el índice de pobreza en 2022 se sitúa en 27.5%, lo cual indica un aumento en comparación con el año 2021, pero sigue siendo menor que la pobreza registrada en 2020.

El gasto social a precios constantes de 2012 en el período 2018 – 2022 presenta un crecimiento promedio anual de 0.3%, y la pobreza ha aumentado en 1.6pp. Es así que, en el 2019, el gasto social a precios constantes aumenta y la pobreza disminuye ligeramente; sin embargo, en el 2020 a pesar que el gasto social aumenta significativamente, la pobreza no disminuye, por el contrario, aumenta considerablemente. En el 2021 aunque el gasto social se mantiene relativamente alto, la pobreza muestra una disminución. En el año 2022 el gasto social disminuye y la pobreza se incrementa.

Estos resultados indican que el gasto social por sí solo puede no ser el único factor determinante en la reducción o aumento de la pobreza. Otros factores socioeconómicos y políticos también pueden influir en el índice de pobreza.

Gráfico N° 37
Relación gasto social a precios constantes con el indicador de pobreza y pobreza extrema en los últimos 5 años



Los resultados de la ENAHO 2022 del INEI también revelaron que la pobreza alcanzó al 41.1% de la población rural y al 24.1% de la población urbana. No obstante, el crecimiento de la pobreza en el área urbana es significativo, la pobreza urbana aumentó 9.5 puntos porcentuales entre 2019 y 2022, mientras que la pobreza en el área rural se mantuvo en los mismos niveles.

De acuerdo a estimaciones del Banco Mundial (2023) en base a información de la ENAHO, en Lima junto a las 12 ciudades más grandes del país (Callao, Trujillo, Piura, Arequipa, Tacna, Iquitos, Cusco, Chiclayo, Chimbote, Cajamarca, Pucallpa y Huancayo), se ubican el 40% de toda la población en condición de pobreza. En tal sentido, el Banco Mundial resalta la urgencia de reformular las estrategias para reducir la pobreza y actualizar el sistema de protección social para responder al fenómeno de la pobreza en el Perú que ahora es predominantemente urbano.

A nivel departamental, INEI reporta que para el año 2022 los departamentos Ayacucho, Cajamarca, Huancavelica, Huánuco, Loreto, Pasco y Puno tienen la incidencia de pobreza más alta entre 39.4% y 43.3%.

En cuanto a la incidencia de la pobreza monetaria extrema según el área de residencia, el INEI reporta que la pobreza extrema afectó al 14.6% de la población rural y a 2.6% de la población urbana. Así también, la pobreza extrema creció 4.8 puntos porcentuales entre 2019 y 2022 en el área rural, mientras que solo 1.6 puntos porcentuales en el área urbana.

6.2.2. Relación de la evolución del gasto social y el indicador IDH

El estudio desarrollado por López (2015)¹⁰, señala que, si bien la conexión entre gasto social y desarrollo no es inmediata, existen varios estudios econométricos que permiten relacionar el aumento en el presupuesto público (en específico, el gasto social) con el desarrollo de las personas, asimismo, los hallazgos descritos evidencian que sí existe un efecto positivo del gasto social sobre el IDH.

¹⁰ López Tiznado, L. (2015). Impacto del gasto social sobre el desarrollo humano en México (IDH) para el período 2008-2012 y sus implicancias.

Según Monrroy (2021)¹¹, indica en su investigación que los resultados apuntan a que el gasto público social per cápita a nivel agregado (suma del gasto público en educación y salud) contribuyó de manera positiva y significativa al Índice de Desarrollo Humano durante el periodo de estudio. Mientras que, los resultados a nivel desagrado, evidenciaron que el gasto público en el sector salud per cápita contribuyó de manera positiva y significativa en el IDH; sin embargo, no se pudo confirmar la contribución del gasto público en el sector educación per cápita en el IDH del Perú. Este último resultado no fue congruente con la literatura económica.

Según Quilumba (2015)¹², indica en su investigación que basándose en el Índice de Desarrollo Humano (IDH) existen posibilidades de mejorar la igualdad en la asignación sectorial del gasto social, donde los sectores con un alto nivel de insuficiencias reciban asignaciones de gasto público mayores que correspondan a su rezago, y los sectores con menores niveles de carencias cedan parte de sus recursos para mejorar el desarrollo de los grupos más necesitados.

Conforme a lo señalado en la literatura encontrada, se evidencia que el gasto público social contribuyó de manera positiva y significativa al Índice de Desarrollo Humano, existe evidencia que señala que los países vienen incrementando progresivamente la asignación de recursos a favor del gasto social, lo que tiene incidencia positiva en el índice de desarrollo humano.

Si bien no se cuenta con información disponible del Índice de Desarrollo Humano (IDH) al 2022, es posible realizar el análisis de la relación entre el gasto social y el IDH utilizando los datos disponibles hasta el año 2021.

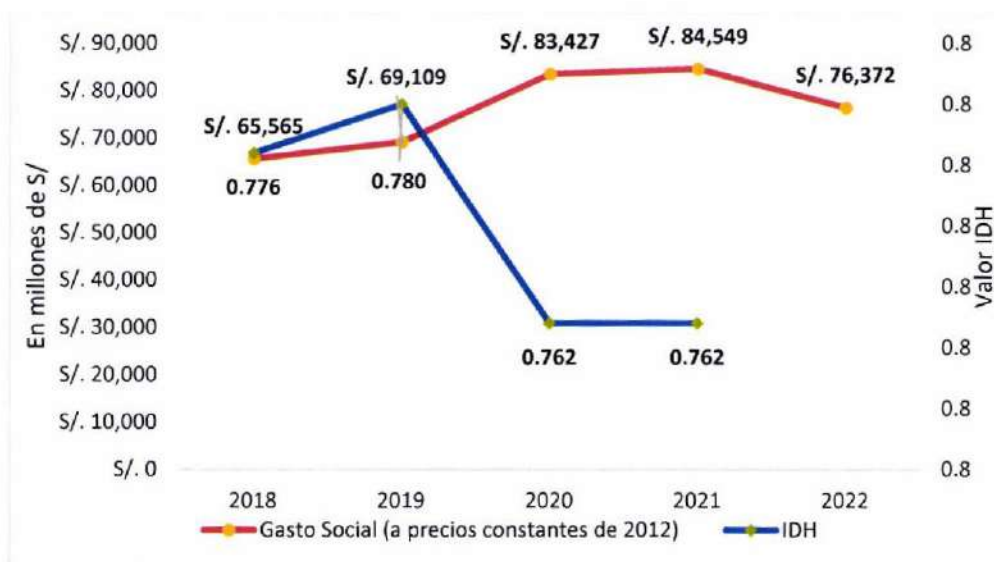
Se observa que los valores de gasto social aumentaron gradualmente de S/ 78 076 millones en 2018 a S/ 112 102.1 en 2021. Por su parte, los valores del IDH se mantuvieron relativamente estables en 0.776 en 2018 y 0.780 en 2019, y luego disminuyeron a 0.762 tanto en 2020 como en 2021.

En general, estos datos muestran una tendencia de aumento en el gasto social, pero un descenso y aparente estancamiento del IDH en los años anteriores a 2022. En tal sentido, sería recomendable evaluar los componentes del gasto social estarían incidiendo en los resultados IDH. Es importante tener en cuenta que los resultados anteriores se basan en los datos disponibles hasta el año 2021. Sin el valor del IDH para el año 2022, no se puede realizar un análisis completo de la relación entre el gasto social y el IDH en ese año en particular.

¹¹ Monrroy, J. J. (2021). Influencia del gasto público social sobre el Índice de Desarrollo Humano en Perú, 1994 – 2017. Puno, Perú.

¹² Quilumba M. I. (2015). Incidencia del gasto público social en el Índice de Desarrollo Humano (IDH) en Ecuador en el periodo 2000-2014.

Gráfico N° 38
Correlación gasto social con el índice de desarrollo humano – IDH



Fuente: MEF, Informe de Desarrollo Humano 2021.

Elaboración: OBANT de la CGR

6.2.3. Relación de la evolución del gasto social y el indicador de desnutrición crónica

El Fondo de las Naciones Unidas para la Infancia (UNICEF) 2021, señala que el gasto social es fundamental para prevenir la desnutrición crónica en los niños; asimismo, a través de programas sociales como el de alimentación escolar y el de atención primaria en salud, se pueden brindar alimentos nutritivos y atención médica a los niños más vulnerables.

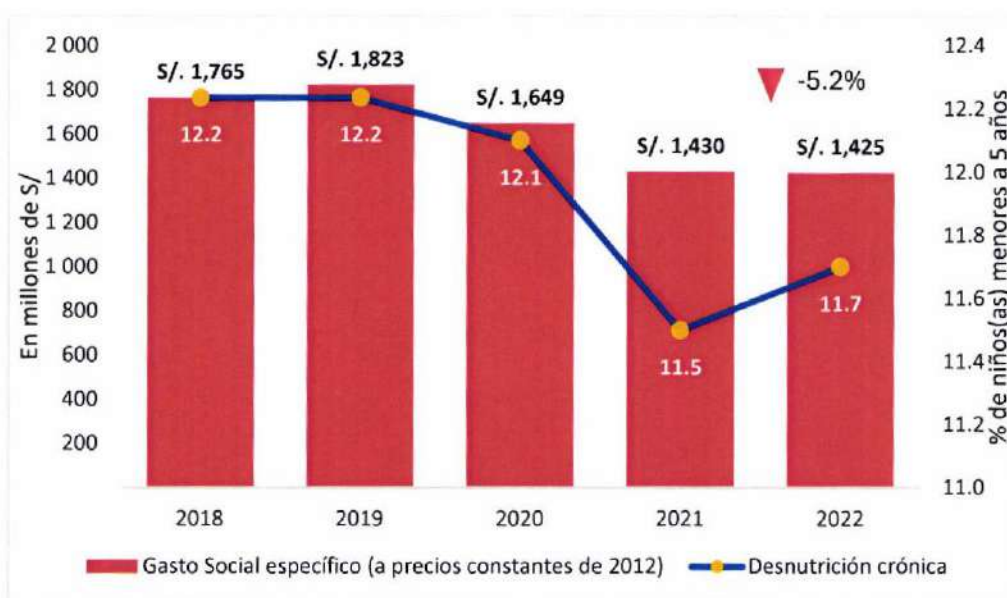
Por otro lado, el estudio desarrollado por Durand (2021)¹³ sobre el gasto público en programas sociales y reducción de la desnutrición crónica infantil peruana 2008-2018, demostró que el presupuesto de los programas sociales se relaciona significativamente con la desnutrición crónica infantil; esto significa que, al incrementarse en 1% el gasto público de los programas sociales se reducirá en un 0.07% la desnutrición crónica infantil en el país luego de dos años; sin embargo, se advierte que los programas sociales no disminuye la desnutrición crónica de manera equitativa, ni inclusiva en el territorio nacional, sin responder a las necesidades de la población infantil (grupo vulnerable); y a pesar de la creación de un nuevo ministerio para la superación de las brechas e inequidades, los resultados solo dejan entrever vacíos, debilidades y/o distracciones en la gestión de los programas, por lo que es necesaria una política específica para erradicar la desnutrición crónica infantil eficientemente.

Sin embargo, el análisis comparativo de la evolución del gasto social en los productos específicos que abordan el cuidado de la población infantil menor a 5 años, podemos señalar que el gasto social destinado a la prevención de la desnutrición crónica no ha tenido relación relevante en la reducción del mencionado indicador, aun cuando existe evidencia que el gasto que destinan los programas sociales principalmente en la niñez, mejora la calidad de la salud; no obstante, a nivel de Perú todavía hace falta una política equitativa, que incluya programas sociales que favorezcan a la población más vulnerable.

¹³ Durand Gonzales, C. (2021). *Gasto público en programas sociales y reducción de la desnutrición crónica infantil peruana 2008 - 2018*. Lima, Perú.

Es así que, a medida que el gasto social de productos específicos a precios constantes disminuye entre el 2018 a 2022 a una tasa promedio anual de -5.2%, se observa que el porcentaje de desnutrición crónica también ha disminuido, dando indicios de que el gasto no es un factor que influya en la evolución de este indicador. Estos resultados sugieren que el gasto social no contribuye en la reducción de la desnutrición crónica infantil, pudiendo existir otras problemáticas que anulan su impacto o que el indicador evoluciona por otros factores no asociados al gasto, siendo necesario por tanto que se evalúe cuáles son los factores asociados a la evolución de la desnutrición crónica, y priorizar estrategias de gasto más específicos que generen impacto. Es posible que otros factores, como programas de nutrición específicos o políticas alimentarias, también estén influyendo en este indicador.

Gráfico N° 39
Evolución del gasto social específico (a precios corrientes de 2012) y del indicador de desnutrición crónica infantil (niños y niñas menores a 5 años)



Nota: Se tomaron en cuenta los productos específicos que el PP 1001 absorbió de los PP 001 y 098.

Fuente: INEI Encuesta Demográfica y de Salud Familiar - ENDES 2022 y MEF

Elaborado por: OBANT de la CGR

6.2.4. Relación de la evolución del gasto social y el indicador de mortalidad infantil

Con relación a la mortalidad neonatal, la Organización Mundial de la Salud (OMS) 2016¹⁴, señala que, el gasto social en salud es fundamental para reducir la mortalidad neonatal; asimismo, señala que, a través de programas de atención materna y neonatal, se pueden brindar cuidados especializados a las mujeres embarazadas y a los recién nacidos, lo que puede reducir significativamente la mortalidad neonatal.

El Fondo de las Naciones Unidas para la Infancia (UNICEF) 2021¹⁵, el gasto social en programas de salud y protección social es fundamental para garantizar el acceso a servicios de salud de

¹⁴ Organización Mundial de la Salud (2016). Directriz: actualizaciones sobre la atención de la desnutrición aguda severa en lactantes y niños. Ginebra: Organización Mundial de la Salud.

¹⁵ UNICEF (2021). *Informe anual 2020 – UNICEF México*. Ciudad de México: UNICEF México.

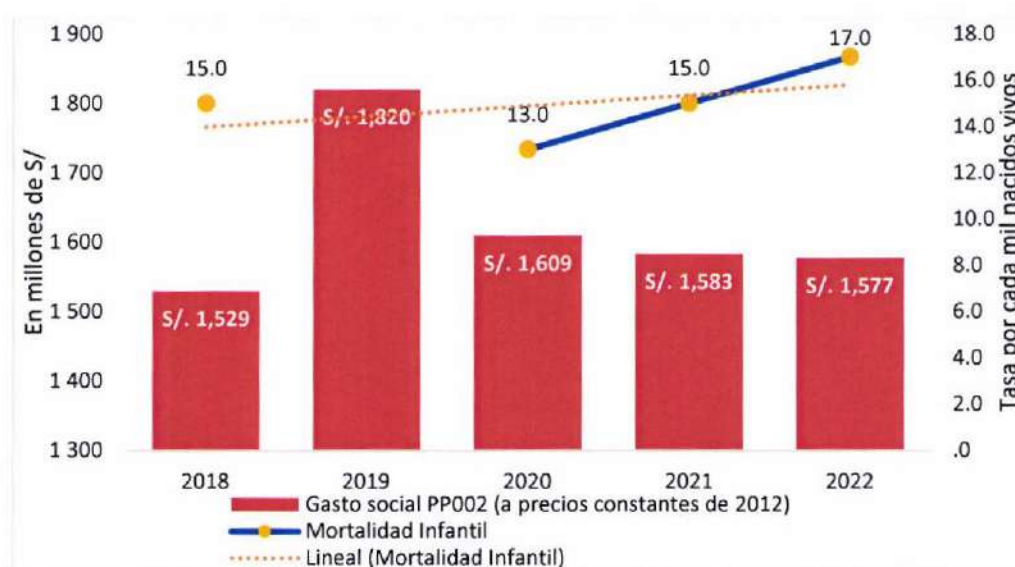
calidad para las mujeres embarazadas y los recién nacidos, señalando además que, la falta de acceso a servicios de salud de calidad es una de las principales causas de la mortalidad neonatal.

En 2022, el gasto social a precios constantes en el PP002 "Salud materno neonatal" se registra en S/ 1 954 millones, lo cual representa un incremento en comparación con el año 2021. Asimismo, la tasa de mortalidad infantil en 2022 es de 17 por cada mil nacidos vivos, lo cual indica un aumento de 2.0 puntos en comparación con el año anterior, y también es mayor que los valores registrados en 2018, 2020 y 2021.

De lo anteriormente descrito se podría desprender que a medida que el gasto social ha aumentado de 2018 a 2022 (sin considerar el 2019), se observa también una tendencia creciente en la mortalidad infantil. En 2021 y 2022, a pesar de un mayor gasto, la mortalidad infantil vuelve a aumentar. Estos resultados sugieren que el gasto por sí solo no es el único factor determinante en la reducción de la mortalidad infantil. Otros factores, como la calidad y accesibilidad de los servicios de salud, el acceso a agua potable y saneamiento básico, la educación materna, entre otros, también pueden influir en este indicador. En ese sentido, se debería realizar un análisis más exhaustivo respecto a la calidad del gasto social en relación a la evolución de los indicadores de resultados de los programas presupuestales.

Gráfico N° 40

Evolución del gasto social en el PP002 "Salud materno neonatal" a precios constantes y del indicador de mortalidad infantil en los últimos 5 años



Fuente: INEI Encuesta Demográfica y de Salud Familiar - ENDES 2022, MEF.
Elaborado por: OBANT de la CGR

6.2.5. Relación de la evolución del gasto social y los indicadores ECE y EM

Para Huepe, Palma & Trucco (2022)¹⁶, la relación entre el gasto social y la matriculación en la educación básica regular es clara: a medida que aumenta el gasto social en educación, se aumenta la matriculación y se reduce la tasa de abandono escolar. La educación es una herramienta importante para garantizar el desarrollo social y económico de los países. El gasto social en educación es un indicador clave para evaluar la calidad de la educación y la inclusión social. Los países que invierten en políticas de educación de calidad han logrado aumentar la matriculación y mejorar la calidad de la educación en la educación básica regular.

Asimismo, los citados investigadores, señalan que el gasto social en educación es clave para reducir la tasa de abandono escolar y mejorar la asistencia escolar. Cuando se invierte en la educación, se pueden ofrecer programas de apoyo a los estudiantes, como becas, transporte escolar y servicios de alimentación, que son esenciales para garantizar su permanencia en la escuela. El gasto social en educación es un indicador importante para evaluar el nivel de inclusión y equidad educativa de un país. Cuando se invierte en políticas de educación, se pueden reducir las desigualdades y garantizar que todos los estudiantes tengan igualdad de oportunidades de asistencia escolar y acceso a la educación.

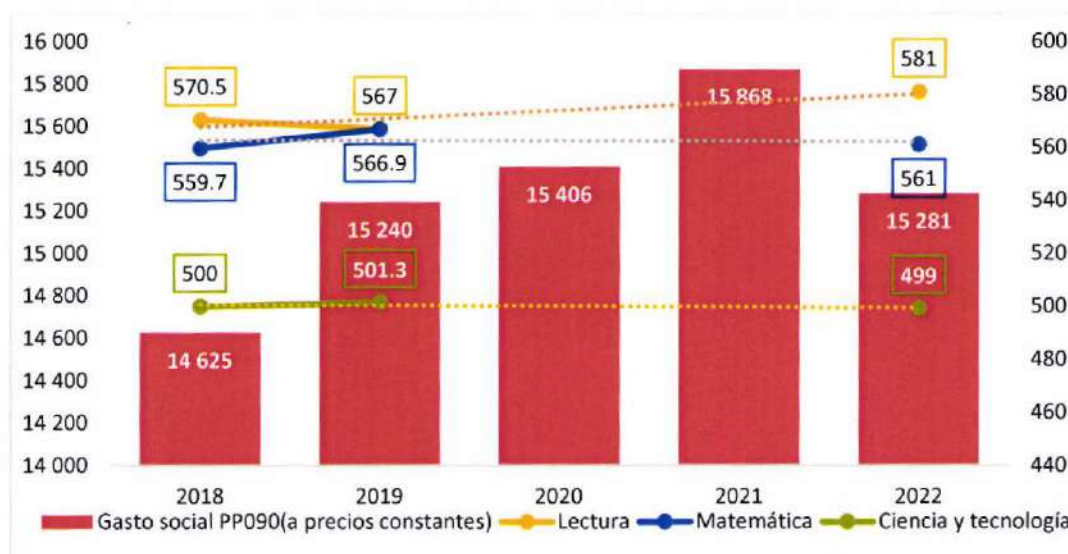
Analizando el gasto social a precios constantes en el PP090 "Logros de aprendizaje en la EBR", éste ha experimentado un aumento a lo largo de los años, pasando de S/ 14 626 millones en el año 2018 a S/ 15 868 millones en el año 2021 y una reducción hasta los S/ 15 281 millones en 2022. En términos de los resultados de la Evaluación Muestral de Estudiantes (EME); en Lectura, se observa una mejora en los resultados en 2022 en comparación con los años anteriores. En el año 2018, el puntaje fue de 570.5, en el año 2019 fue de 567.0 y en el año 2022 aumentó a 581.0; en cuanto a los resultados en Matemática, se observa una disminución en el año 2022 en comparación con el año 2019. En el año 2018, el puntaje fue de 559.7, se incrementa a 567.0 en el año 2019 y en el año 2022 disminuye a 561.0.

Asimismo, respecto a los resultados en Ciencia y Tecnología, se observa una disminución en el año 2022 en comparación con los años anteriores. En el año 2018, el puntaje fue de 500.0, en el año 2019 fue de 501.3 y en el año 2022 disminuye a 499.0.

En general, basándonos en los datos proporcionados, si bien el gasto social en el PP que aborda este indicador ha ido creciendo sostenidamente entre 2018 y 2021, con una ligera reducción en el 2022, los puntajes promedio obtenidos en la EME no han tenido una variación significativa en dicho periodo, lo que podría llevarnos a inferir que el gasto social no tiene relevancia alguna en el desempeño de este programa presupuestal, o que el mismo está siendo contrarrestado por otros factores no medidos aún, siendo por tanto necesario evaluar si el gasto realizado en este PP aborda las actividades y productos estratégicos que impulsarían la correcta evolución de este indicador. Sin embargo, es importante tener en cuenta que estos resultados son una muestra limitada y no proporcionan un panorama completo de la situación.

¹⁶ Huepe, M., Palma, A., & Trucco, D. (2022). *Educación en tiempos de pandemia*. CEPAL.

Gráfico N° 41
Correlación gasto social a precios constantes en el PP090 con los resultados EM de segundo grado de secundaria



Fuente: MINEDU - UMC. EME 2022 - Resultados de la evaluación nacional de logros de aprendizaje, Segundo Grado de Secundaria.
Elaborado por: OBANT de la CGR

Adicionalmente, de acuerdo al Informe de Evaluación de Resultados PEI-POI del Pliego 010: Ministerio de Educación, correspondiente al año 2022, se presentan resultados en los alumnos de Educación Básica Regular de Lima Metropolitana. Se advierte que para los alumnos de segundo grado de primaria y segundo grado de secundaria se tiene un crecimiento porcentual en lectura, sin embargo, se evidencian problemas en alcanzar las metas en matemática.

6.2.6. Relación de la evolución del gasto e indicadores de la estrategia Aprendo en casa

De acuerdo a la información presentada en la Cuenta General, la ejecución presupuestal de la estrategia "Aprendo en casa" pasó de ejecutar 29.4 millones en el 2020 a 57.6 millones en el 2021, es decir, un aumento de 96.2%. Sin embargo, en el año 2022 la ejecución presupuestal disminuyó a 19.4 millones.

Entre los principales indicadores de la estrategia Aprendo en casa se encuentra el número de visitas a la Plataforma Web, la cual tiene por objetivo ser un espacio donde mostrar los contenidos educativos de Educación Básica Regular - EBR, Educación Básica Especial - EBE, Educación Básica Alternativa - EBA y Educación Intercultural Bilingüe - EIB distribuidos por niveles y grados (www.aprendoencasa.pe). Como se puede observar a continuación, el número de visitas a la plataforma fue significativamente mayor en el 2020 respecto al 2021 y 2022, alcanzando 142.4 millones de visitas. Se puede atribuir el regreso a clases en modalidad semi presencial y presencial al descenso en las visitas a la plataforma web. Asimismo, se observa que la evolución del número de visitas no está relacionada con la ejecución presupuestal.

Gráfico N° 42
Relación ejecución presupuestal y número de visitas a la Plataforma Web de Aprendo en casa



Fuente: MEF.
Elaborado por: OBANT de la CGR

Cabe señalar que la información presupuestal presentada en la Cuenta General sobre la estrategia Aprendo en casa no detalla el componente del gasto social, limitando el análisis que se puede realizar en este informe. No obstante, es importante resaltar que los resultados de la estrategia Aprendo en casa evidencian la importancia del acceso equitativo a la educación a distancia, especialmente durante situaciones excepcionales como los años de emergencia sanitaria por la COVID-19.

6.2.7. Relación de la evolución del gasto social y el indicador empleo en el sector formal privado (nacional y sectorial)

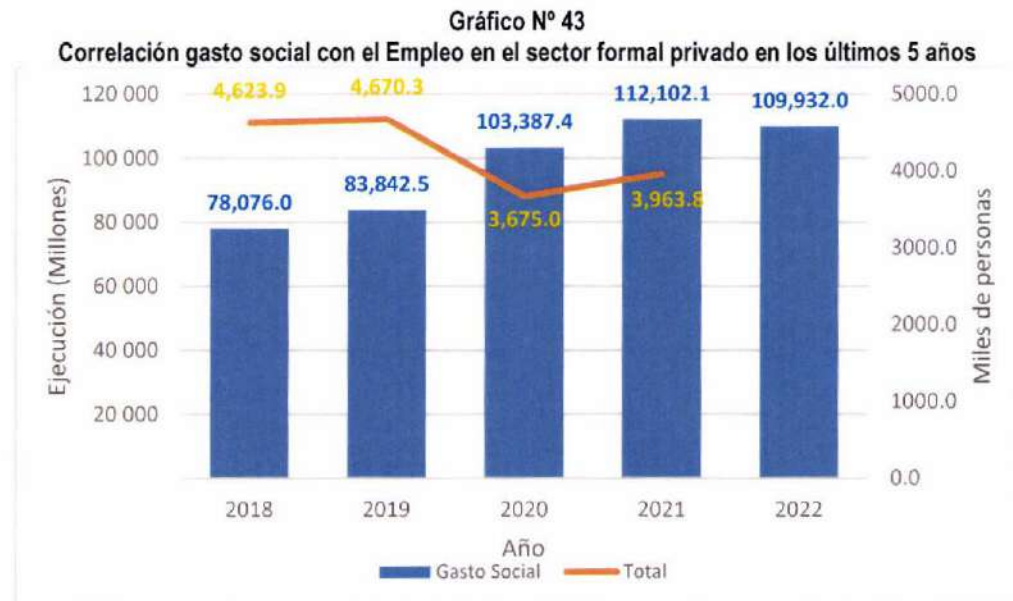
El gasto social ha experimentado un aumento progresivo a lo largo de los años, pasando de S/ 78 076 millones en 2018 a S/ 109 932 millones en 2022. Este incremento indica un posible aumento en la inversión en programas y políticas relacionadas con el bienestar social.

En relación al empleo en el sector formal privado, se observa que el número total de empleos fue de 4 623.9 en 2018 y aumentó ligeramente a 4 670.3 en 2019. Sin embargo, en 2020, hubo una disminución significativa en el número de empleos, con un total de 3 675.0, esta caída podría estar relacionada con eventos o circunstancias económicas relacionadas a la emergencia sanitaria durante ese año.

En 2021, se observa un aumento en el número de empleos en el sector formal privado, alcanzando un total de 3 963.8. Esto indica una posible recuperación en el empleo después de la disminución registrada en 2020.

Es importante tener en cuenta que el presente análisis se basa en datos parciales y no se dispone de información para el empleo en el sector formal privado en los años posteriores a 2021. Para obtener una comprensión más completa de la relación entre el gasto social y el empleo en el sector formal privado, sería necesario contar con datos actualizados y adicionales.

Además, es importante considerar otros factores que pueden influir en el empleo, como la situación económica, políticas gubernamentales y cambios en el mercado laboral.



Fuente: Perú: Evolución de los Indicadores de Empleo e Ingresos por Departamento
Elaborado por: OBANT de la CGR

6.2.8. Relación de la evolución del gasto social y la cantidad de personas en teletrabajo

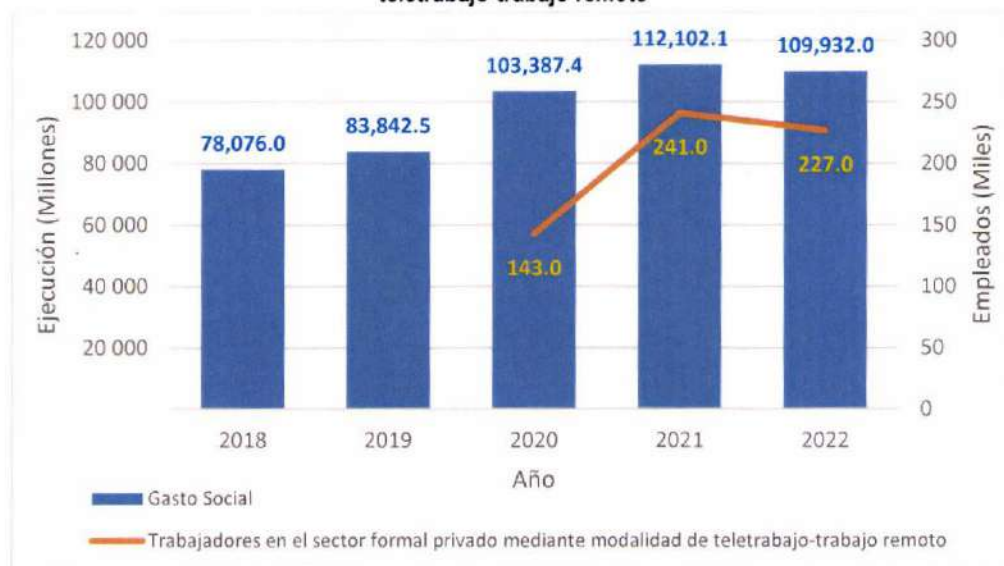
Según el Ministerio de Trabajo y Promoción del Empleo – MTPE¹⁷, a diciembre 2022, se reportaron un total de 211 102 trabajadores del sector privado con teletrabajo. Además, el MTPE estima que el 22% realiza teletrabajo mixto y 78% teletrabajo completo. Asimismo, el MTPE¹⁸ señala que el promedio de teletrabajadores fue de 227 mil al mes durante el año 2022, lo cual representa una caída de 5.9 puntos porcentuales respecto al año 2021. De acuerdo a estos registros, los teletrabajadores representan al 5.2% del total de trabajadores del sector formal privado. En cuanto a la caracterización del teletrabajo formal privado, se tiene que la actividad de servicios concentró el 80.7% del total de trabajadores, comercio 8.2%, manufactura 6.7%, y el 4.4% restante correspondió a los sectores minería y canteras, construcción y agropecuario y pesca.

Los datos registrados por el MTPE indican un crecimiento gradual en la implementación del teletrabajo o trabajo remoto en el sector formal privado, lo que puede estar relacionado con la necesidad de adaptarse a situaciones como la pandemia de COVID-19 o buscar mayor flexibilidad laboral. Sin embargo, es importante resaltar que la información proporcionada es limitada y ni el MTPE ni la Cuenta General presentan información respecto al número de trabajadores del sector público que realizan teletrabajo durante el 2022.

¹⁷ Boletín Mensual de Leyendo Número de Trabajo y Promoción del Empleo. Enero 2023. Oficina de Estadística del MTPE.

¹⁸ Informe mensual del empleo formal privado. Diciembre 2022. MTPE.

Gráfico N° 44
Correlación gasto social con los trabajadores en el sector formal privado mediante modalidad de teletrabajo-trabajo remoto



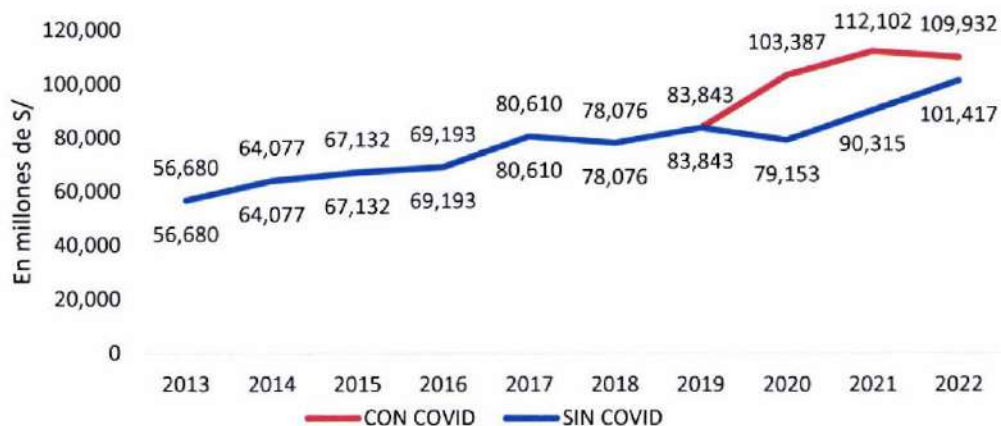
Fuente: MTPE-Informe mensual del empleo formal privado, diciembre 2022.

Elaborado por: OBANT de la CGR

6.2.9. El gasto social por la COVID-19

Al analizar el gasto social total a valores corrientes y el gasto social sin considerar las actividades asociadas a la atención de la emergencia sanitaria ocasionada por el COVID-19, se tiene que en ambos casos el gasto social total mantiene una tendencia creciente, siendo que para el caso que incluye el gasto COVID la tasa de crecimiento promedio anual entre 2013 al 2018 es de 7.6%, y en el caso sin considerar el gasto en COVID el gasto social habría incrementado en promedio anual en 6.7%. En 2020 se destinaron en total S/ 24 234 millones del gasto social para la atención de la emergencia sanitaria, al 2021 se destinaron S/ 21 787 millones para este fin y en el 2022 un total de S/ 8 515 millones. Esta diferencia se muestra en el gráfico siguiente:

Gráfico N° 45
Evolución del gasto social total a precios corrientes y el gasto social sin considerar actividades destinadas a la atención de la emergencia sanitaria – 2013 al 2022

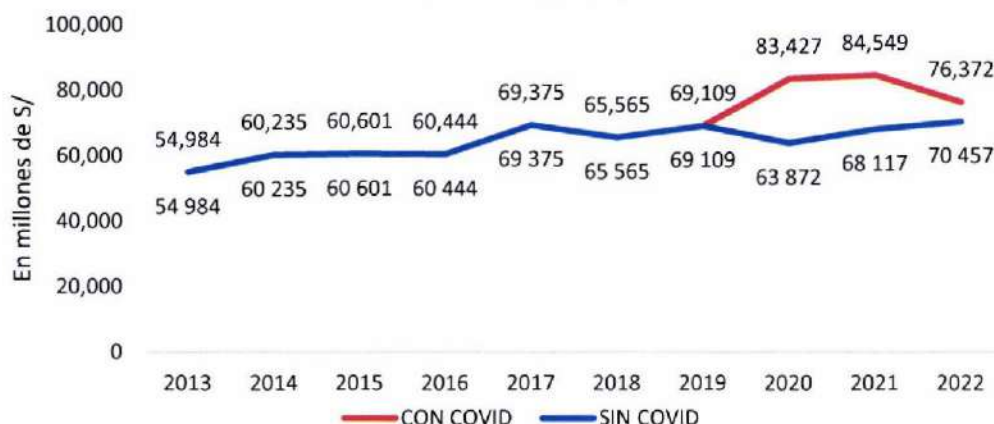


Fuente: MEF.

Elaborado por: OBANT de la CGR

Sin embargo, al deflactar el gasto corriente por inflación corrigiendo a precios constantes de 2012 se tiene que el gasto social incluyendo las actividades destinadas para la atención de la emergencia sanitaria creció en promedio al 3.7% anualmente entre el 2013 al 2022, siendo que el mayor gasto se presentó desde el 2020 en donde se inició la emergencia sanitaria. No obstante, si no se consideran dichas actividades, el gasto social crece a una tasa promedio anual de 2.8%, siendo esta tasa relativamente baja en relación a la tasa a valores corrientes.

Gráfico N° 46
Evolución del gasto social total a precios constantes de 2012 y el gasto social sin considerar actividades destinadas a la atención de la emergencia sanitaria – 2013 al 2022



Fuente: MEF.

Elaborado por: OBANT de la CGR

6.3. Caracterización del gasto social 2022 y su comparativo respecto al 2021

6.3.1. Por principales funciones

En la distribución del Presupuesto Institucional Modificado (PIM) del gasto social para el año 2022, las funciones Educación y Cultura tuvieron una mayor asignación, con un PIM de S/ 42 314 millones que representa una variación porcentual de 10.1% respecto al año 2021, con ejecución de S/ 37 708 millones que representa una variación porcentual de 10.3% respecto al año 2021. Seguido de las funciones Salud y Saneamiento que tuvieron un PIM de S/ 41 958 millones que representa una variación porcentual de -2.3% respecto al año 2021, además de haber contado con una ejecución de S/ 35 929 millones, que representa una variación porcentual de -2.2% respecto al año 2021. Le siguen las funciones Protección y Previsión Social, con un PIM de S/ 28 571 millones que representa una variación porcentual de -16.7% respecto al año 2021, con ejecución de S/ 28 149 millones que representa una variación porcentual de -14.2% respecto al año 2021. Mientras que la asignación en menor proporción le corresponde al resto de funciones, con un PIM de S/ 9 677 millones que representa una variación porcentual de -3.7% respecto al año 2021, con ejecución de S/ 8 146 millones que representa una variación porcentual de -2.9% respecto al año 2021. Se puede evidenciar que las únicas variaciones porcentuales crecientes, corresponden a las funciones Educación y Cultura.

Cuadro N° 151
Variación del gasto social, según principales funciones
 (En millones de soles)

| Principales Funciones | 2021 | | 2022 | | VAR | VAR |
|----------------------------------|----------------|----------------|----------------|----------------|---------------|---------------|
| | PIM | Ejecución | PIM | Ejecución | PIM 2022/ | EJEC 2022/ |
| | | | | | PIM 2021 | EJEC 2021 |
| 1. Salud y Saneamiento | 42 942 | 36 723 | 41 958 | 35 929 | -2.30% | -2.20% |
| 2. Educación y Cultura | 38 439 | 34 190 | 42 314 | 37 708 | 10.10% | 10.30% |
| 3. Protección y Previsión Social | 34 300 | 32 796 | 28 571 | 28 149 | -16.70% | -14.20% |
| 4. Resto | 10 050 | 8 393 | 9 677 | 8 146 | -3.70% | -2.90% |
| Total | 125 731 | 112 102 | 122 521 | 109 932 | -2.60% | -1.90% |

Fuente: MEF.

Elaborado por: OBANT de la CGR

6.3.2. Por nivel de gobierno

En la distribución del PIM del gasto social a nivel de gobierno para el 2022, se advierte que el gobierno nacional tuvo la mayor asignación presupuestal, con un PIM de S/ 62 460 millones, pero que representa una variación porcentual de -11.0% respecto al año 2021, con ejecución de S/ 59 790 millones que representa una variación porcentual de -7.6% respecto al año 2021. Le sigue el gobierno regional con un PIM de S/ 39 119 millones que representa una variación porcentual de 4.8% respecto al año 2021 y una ejecución de S/ 35 526 millones que representa una variación porcentual de 2.4% respecto a 2021. Mientras que la asignación en menor proporción corresponde al gobierno local, con un PIM de S/ 20 943 millones que representa una variación porcentual de 14.7% respecto al año 2021 y una ejecución de S/ 14 615 millones que representa una variación porcentual de 14.9% respecto a 2021. Podemos evidenciar que las mayores variaciones porcentuales corresponden al nivel de gobierno local.

Cuadro N° 152
Variación del gasto social, según nivel de gobierno
 (En millones de soles)

| Nivel de Gobierno | 2021 | | 2022 | | VAR | VAR |
|----------------------|----------------|----------------|----------------|----------------|---------------|---------------|
| | PIM | EJECUCIÓN | PIM | EJECUCIÓN | PIM 2022/ | EJEC 2022/ |
| | | | | | PIM 2021 | EJEC 2021 |
| Gobierno Nacional | 70 167 | 64 687 | 62 460 | 59 790 | -11.00% | -7.60% |
| Gobiernos Regionales | 37 310 | 34 700 | 39 119 | 35 526 | 4.80% | 2.40% |
| Gobiernos Locales | 18 254 | 12 714 | 20 943 | 14 615 | 14.70% | 14.90% |
| Total | 125 731 | 112 102 | 122 521 | 109 932 | -2.60% | -1.90% |

Fuente: MEF.

Elaborado por: OBANT de la CGR

6.3.3. Por categoría presupuestal

Por otro lado, la asignación del PIM en el año 2022, por categoría presupuestal, se evidencia que se ha incrementado en Acciones Centrales - AC (21.3%) y Programas Presupuestales - PP (5.8%); mientras que Asignaciones Presupuestarias que No Resultan en Productos - APNOP ha disminuido (-13.2%) respecto al año 2021. La mayor variación porcentual con respecto al 2021 se evidencia en AC que pasa de S/ 5 870 millones a S/ 7 122 millones; seguido de PP que pasa de S/ 59 896 millones a S/ 63 366 millones.

En relación con la ejecución del gasto por categoría presupuestal en el año 2022, se evidencia que AC ha mejorado el monto de ejecución respecto al año 2021, pasando de S/ 5 462 millones a S/ 6 735 millones, seguido de PP que ha pasado de S/ 52 300 millones a S/ 55 086 millones;

mientras que el monto de ejecución en APNOP ha disminuido, pasando de S/ 54 340 millones a S/ 48 111 millones.

Cuadro N° 153
Variación del gasto social, según categoría presupuestal
(En millones de soles)

| Categoría Presupuestal | 2021 | | 2022 | | VAR | VAR |
|------------------------|----------------|----------------|----------------|----------------|-----------------------|-------------------------|
| | PIM | Ejecución | PIM | Ejecución | PIM 2022/ PIM 2021 | EJEC 2022/ EJEC 2021 |
| AC | 5 870 | 5 462 | 7 122 | 6 735 | 21.30% | 23.30% |
| APNOP | 59 965 | 54 340 | 52 033 | 48 111 | -13.20% | -11.50% |
| PP | 59 896 | 52 300 | 63 366 | 55 086 | 5.80% | 5.30% |
| Total | 125 731 | 112 102 | 122 521 | 109 932 | -2.60% | -1.90% |

Fuente: MEF.

Elaborado por: OBANT de la CGR

6.3.4. Por fuente de financiamiento

Respecto a la distribución del Presupuesto Institucional Modificado (PIM) del gasto social para el año 2022 por fuente de financiamiento, se tiene que la fuente de financiamiento de Recursos Ordinarios tuvo una mayor asignación, con un PIM de S/ 80 732 millones que representa una variación porcentual de 12.8% respecto al año 2021, con ejecución de S/ 77 763 millones que representa una variación porcentual de 12.6% respecto al año 2021. Seguido de los Recursos Determinados que tuvieron un PIM de S/ 20 864 millones que representa una variación porcentual de 27.6% respecto al año 2021, además de haber contado con una ejecución de S/ 15 750 millones, que representa una variación porcentual de 22.9% respecto al año 2021.

Luego se ubica el Recurso por Operaciones Oficiales de Crédito con un PIM de S/ 11 576 millones que representa una variación porcentual de -60.1% respecto al año 2021, con una ejecución de S/ 8 969 millones, que representa una variación porcentual de -61.8% respecto al año 2021. Le siguen los Recursos Directamente Recaudados, con un PIM de S/ 5 217 millones que representa una variación porcentual de 4.9% respecto al año 2021, con ejecución de S/ 4 464 millones que representa una variación porcentual de 16.0% respecto al año 2021.

Mientras que la asignación en menor proporción le corresponde a las Donaciones y Transferencias, con un PIM de S/ 4 133 millones que representa una variación porcentual de 7.9% respecto al año 2021, con ejecución de S/ 2 987 millones que representa una variación porcentual de 3.2% respecto al año 2021. Se puede evidenciar que las únicas variaciones porcentuales decrecientes, corresponde al Recurso por Operaciones Oficiales de Crédito.

Cuadro N° 154
Variación del gasto social, según fuentes de financiamiento
(En millones de soles)

| Fuente de Financiamiento | 2021 | | 2022 | | VAR | VAR |
|---|----------------|----------------|----------------|----------------|---------------|---------------|
| | | | | | PIM | EJEC |
| | PIM | Ejecución | PIM | Ejecución | 2022/ 2021 | 2022/ 2021 |
| 1. Recursos Ordinarios | 71 596 | 69 042 | 80 732 | 77 763 | 12.80% | 12.60% |
| 2. Recursos Directamente Recaudados | 4 973 | 3 847 | 5 217 | 4 464 | 4.90% | 16.00% |
| 3. Recurso Por Operaciones Oficiales De Credito | 28 985 | 23 503 | 11 576 | 8 969 | -60.10% | -61.80% |
| 4. Donaciones y Transferencias | 3 830 | 2 895 | 4 133 | 2 987 | 7.90% | 3.20% |
| 5. Recursos Determinados | 16 346 | 12 814 | 20 864 | 15 750 | 27.60% | 22.90% |
| Total | 125 731 | 112 102 | 122 521 | 109 932 | -2.60% | -1.90% |

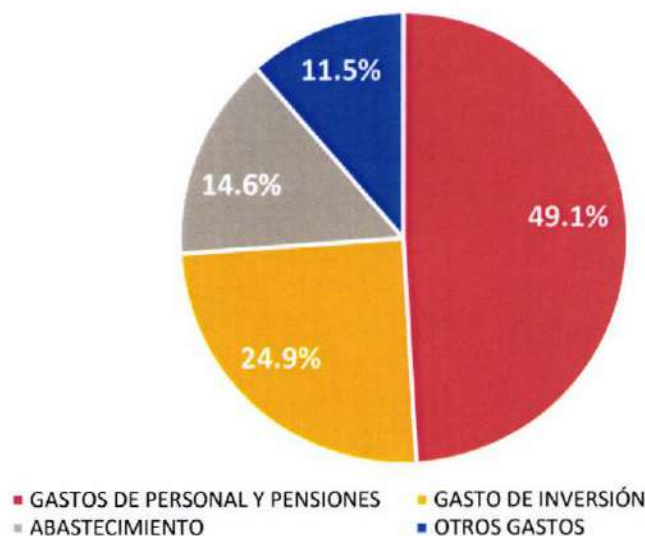
Fuente: MEF.

Elaborado por: OBANT de la CGR

6.3.5. Por genérica

En relación al destino del gasto social o la mayor genérica que devengó en programas presupuestales, se evidencia que el 49.1% del devengado en gasto social fue destinado a pago de personal en los diferentes regímenes laborales, así como al pago de pensiones, seguido de un 24.9% de gasto en inversión no financiera, 14.6% en bienes y servicios (abastecimiento), y un 11.5% en otros gastos, tal como se muestra a continuación:

Gráfico N° 47
Distribución del gasto social 2022 de programas presupuestales según genérica de gasto



Nota: El gasto en personal incluye las genéricas 21 y 22, así como el detalle de la subgenérica de personal CAS que forma parte de la genérica 23

Fuente: SIAF – Consulta amigable al 15.04.2023.

Elaboración: OBANT de la CGR

6.3.6. Por departamento

De acuerdo a la distribución geográfica del PIM de gasto social por el periodo 2022, se evidenció que este se ha incrementado en más de la mitad de los departamentos, exceptuando a Amazonas, Apurímac, Arequipa, Ayacucho, Huancavelica, Junín, La Libertad, Lima, Provincia Constitucional del Callao, Puno y San Martín que han tenido un promedio de disminución del -3.0% respecto al año 2021. La mayor variación porcentual con respecto al 2021 se evidencia en el Exterior siendo un 21.3% que pasa de S/ 4 millones a S/ 5 millones; seguido de Moquegua que pasa de S/ 941 millones a S/ 1 132 millones que representa una variación del 20.3%; mientras que adicionalmente, 4 regiones evidencian variaciones porcentuales mayores al 10% y menores al 20% (Ancash, Cusco, Ica y Tumbes); y 09 regiones evidencian incrementos por debajo del 10% (Cajamarca, Huánuco, Lambayeque, Loreto, Madre De Dios, Pasco, Piura, Tacna y Ucayali).

En relación con la ejecución del gasto social, se evidencia que solo 5 regiones (Ancash, Cusco, Moquegua, Piura y Tumbes) y el Exterior obtuvieron una variación mayor al 10% a comparación de las demás regiones; mientras que Lima obtuvo una variación negativa, pero con el mayor monto de ejecución en comparación con el resto de regiones.

Cuadro N° 155
Variación del gasto social, según departamento
(en millones soles)

| Departamento | 2021 | | 2022 | | VAR | VAR |
|-------------------|----------------|----------------|----------------|----------------|-----------------------|-------------------------|
| | PIM | Ejecución | PIM | Ejecución | PIM 2022/ PIM 2021 | EJEC 2022/ EJEC 2021 |
| Amazonas | 1 901 | 1 732 | 1 895 | 1 688 | -0.30% | -2.50% |
| Ancash | 5 510 | 4 420 | 6 320 | 4 919 | 14.70% | 11.30% |
| Apurímac | 2 339 | 2 031 | 2 337 | 2 084 | -0.10% | 2.60% |
| Arequipa | 4 498 | 3 933 | 4 260 | 3 703 | -5.30% | -5.90% |
| Ayacucho | 3 278 | 2 859 | 3 269 | 2 785 | -0.30% | -2.60% |
| Cajamarca | 5 489 | 4 794 | 5 618 | 4 876 | 2.30% | 1.70% |
| Cusco | 5 223 | 4 490 | 5 902 | 4 977 | 13.00% | 10.80% |
| Huancavelica | 2 212 | 2 000 | 2 055 | 1 861 | -7.10% | -6.90% |
| Huánuco | 2 950 | 2 634 | 3 001 | 2 559 | 1.70% | -2.80% |
| Ica | 2 599 | 2 270 | 2 878 | 2 348 | 10.70% | 3.50% |
| Junín | 4 398 | 3 958 | 4 284 | 3 952 | -2.60% | -0.10% |
| La Libertad | 5 358 | 4 649 | 5 314 | 4 551 | -0.80% | -2.10% |
| Lambayeque | 3 265 | 2 804 | 3 296 | 2 888 | 1.00% | 3.00% |
| Lima | 50 557 | 46 678 | 44 984 | 42 760 | -11.00% | -8.40% |
| Loreto | 3 729 | 3 350 | 3 801 | 3 559 | 1.90% | 6.30% |
| Madre De Dios | 580 | 532 | 620 | 560 | 6.90% | 5.40% |
| Moquegua | 941 | 805 | 1 132 | 886 | 20.30% | 10.10% |
| Pasco | 1 225 | 1 061 | 1 244 | 1 039 | 1.60% | -2.10% |
| Piura | 6 571 | 5 511 | 7 096 | 6 135 | 8.00% | 11.30% |
| Prov Const Callao | 1 990 | 1 790 | 1 940 | 1 773 | -2.50% | -0.90% |
| Puno | 4 300 | 3 784 | 4 266 | 3 826 | -0.80% | 1.10% |
| San Martín | 2 812 | 2 540 | 2 748 | 2 486 | -2.30% | -2.10% |
| Tacna | 1 385 | 1 203 | 1 414 | 1 227 | 2.10% | 2.00% |
| Tumbes | 1 001 | 820 | 1 145 | 968 | 14.40% | 18.20% |
| Ucayali | 1 617 | 1 453 | 1 698 | 1 514 | 5.00% | 4.20% |
| Exterior | 4 | 4 | 5 | 5 | 21.30% | 19.60% |
| Total | 125 731 | 112 102 | 122 521 | 109 932 | -2.60% | -1.90% |

Fuente: MEF.

Elaborado por: OBANT de la CGR

6.4. Análisis de los resultados de los servicios de control relacionados al gasto social 2021-2022

6.4.1. Resultados de los servicios de control asociados al gasto social 2021-2022

La Subgerencia del Observatorio Anticorrupción de la Contraloría General de la República examinó la base de informes de control correspondientes al ejercicio fiscal 2021 y 2022 e identificó un total de 25 572 informes de servicios de control simultáneo y posterior asociados al gasto social. Del total, 1 343 corresponden a control posterior (5.3%) y 24 229 corresponden a control simultáneo (94.7%). Se evidencia un ligero aumento en la proporción de servicios de control posterior del 2022 respecto al 2021 (2.2% - 9.5%). Mientras que la proporción de servicios de control simultáneo sigue siendo significativamente mayor (97.8% - 90.5%) respecto al control posterior.

Cuadro N° 156
Número de informes de servicios de control. Período 2021 – 2022

| Tipo de Servicio de Control | 2021 | | 2022 | | Total | |
|-----------------------------|---------------|---------------|---------------|---------------|---------------|---------------|
| | Número | % | Número | % | Número | % |
| Control Posterior | 320 | 2.2% | 1 023 | 9.5% | 1 343 | 5.3% |
| Control Simultáneo | 14 454 | 97.8% | 9 775 | 90.5% | 24 229 | 94.7% |
| Total | 14 774 | 100.0% | 10 798 | 100.0% | 25 572 | 100.0% |

Fuente: Contraloría General de la República.

Elaborado por: OBANT de la CGR

Asimismo, de la revisión a la información por tipo de servicio de los años 2021 y 2022, se evidencia que, en el caso del control simultáneo, la mayor cantidad de servicios ejecutados corresponde a la modalidad de Orientación de Oficio que representa el 49.4%. Mientras que, en el caso del control posterior, la mayor cantidad de servicios ejecutados corresponden a la modalidad de Control Específico que representa el 67.9%.

La modalidad de Orientación de Oficio¹⁹ del control simultáneo se efectúa principalmente para verificar que el desarrollo de una o más actividades de un proceso en curso se realicen conforme a la normativa aplicable e identificar alguna situación adversa que afecte o pueda afectar la continuidad, el resultado o el logro de los objetivos del proceso. Cuando se encuentran situaciones adversas se comunican a la entidad a cargo para que adopte las acciones preventivas y correctivas que corresponden.

La modalidad de Control Específico²⁰ fue diseñada como un procedimiento de control posterior abreviado, de forma que permita una actuación más célere, focal y costo-efectiva sobre hechos flagrantes en la gestión y ejecución de recursos, bienes y operaciones institucionales. En tal sentido, el objetivo del Control Específico es verificar la existencia de hechos con evidencias de presunta irregularidad e identificar las posibles responsabilidades civiles, penales o administrativas funcionales que correspondan.

¹⁹ Resolución de Contraloría N°115-2019-CG que aprueba la Directiva N°002-2019-CG/NORM "Servicio de Control Simultáneo".

²⁰ Resolución de Contraloría N°134-2021-CG que aprueba la Directiva N°007-2021-CG/NORM "Servicio de Control Específico a Hechos con Presunta Irregularidad".

Cuadro N° 157
Número de informes de servicios de control según tipo de servicio. Período 2021 – 2022

| Tipo de Servicio | 2021 | | 2022 | | Total | |
|--|---------------|--------------|---------------|--------------|---------------|---------------|
| | Número | % | Número | % | Número | % |
| Control Posterior | 320 | 2.2% | 1 023 | 9.5% | 1 343 | 5.3% |
| Acción de Oficio Posterior | 37 | 11.6% | 120 | 11.7% | 157 | 11.7% |
| Auditoría de Cumplimiento | 46 | 14.4% | 135 | 13.2% | 181 | 13.5% |
| Auditoría de Desempeño | 22 | 6.9% | 22 | 18.3% | 44 | 3.3% |
| Auditoría Financiera | 1 | 0.3% | 48 | 35.6% | 49 | 3.6% |
| Servicio de Control Específico a Hechos con Presunta Irregularidad | 214 | 66.9% | 698 | 68.2% | 912 | 67.9% |
| Control Simultáneo | 14 454 | 97.8% | 9 775 | 90.5% | 24 229 | 94.7% |
| Control Concurrente | 5 781 | 40.0% | 3 487 | 35.7% | 9 268 | 38.3% |
| Orientación De Oficio | 7 103 | 49.1% | 4 862 | 49.7% | 11 965 | 49.4% |
| Visita De Control | 1 570 | 10.9% | 1 426 | 14.6% | 2 996 | 12.4% |
| Total | 14 774 | 57.8% | 10 798 | 42.2% | 25 572 | 100.0% |

Fuente: Contraloría General de la República.
Elaborado por: OBANT de la CGR

6.4.2. Principales problemáticas identificadas en los servicios de control

A fin de identificar las principales problemáticas que se desprenden de los resultados de los servicios de control asociados al gasto social, se organizó los resultados en siete categorías y dieciocho subcategorías, que se presentan a continuación:

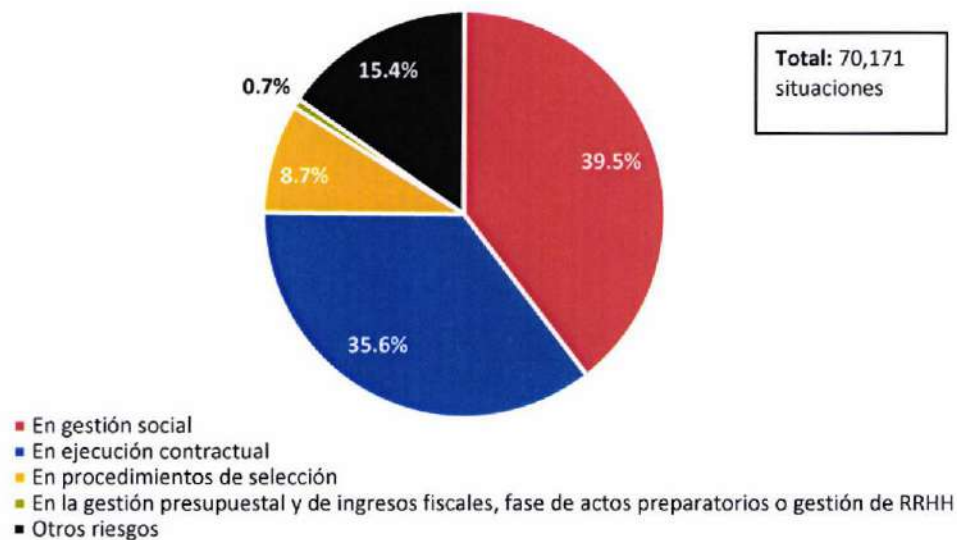
Cuadro N° 158
Clasificación de los resultados de los servicios de control a entidades que ejecutan gasto social 2021-2022

| Categorías y subcategorías | Descripción |
|--|---|
| I. Fase de programación y actos preparatorios | |
| 1) Presunto fraccionamiento | - La entidad realiza más de un proceso de contratación para la adquisición de bienes y servicios cuando debió ser solo un proceso para evitar controles. |
| II. Procedimiento de selección (evaluación de propuestas y otorgamiento de la buena pro) | |
| 2) Irregularidades en el proceso de contratación | - Comité de selección incorporó ficha técnica desactualizada en las bases. - Entidad llevó a cabo procedimientos de selección cuyo valor estimado no se sustentó en indagaciones de mercado. |
| III. Ejecución contractual (cumplimiento de plazos, adelantos, pagos, garantías, modificaciones contractuales, calidad, penalidades) | |
| 3) Inadecuada elaboración o aplicación de expedientes técnicos | - Se elaboró y aprobó expediente técnico deficiente, sin contar con la participación de las áreas pertinentes. - Los trabajos ejecutados de un servicio o una obra no se encuentran acorde al expediente técnico aprobado. |
| 4) Conformidad de servicios sin sustento adecuado | - Se otorgaron conformidades a servicios con informes sin sustento. - Conformidad de servicio, no cumplió con el requerimiento ni objetivos. |

| Categorías y subcategorías | Descripción |
|---|---|
| 5) Pago de adelantos no sustentados o pagos por partidas o servicios no ejecutados de acuerdo con el contrato, parcialmente ejecutados o no sustentados | - Se realizan pagos por bienes, servicios u obras que no han cumplido lo estipulado en el contrato. |
| 6) Retrasos en la ejecución y/o ampliaciones de plazo no justificadas | - Entrega de bienes, servicios u obras fuera de plazo del contrato sin justificación. - Aprobación de ampliación de plazo sin verificar documentación. - Entidad no cobra oportunamente o nunca, las penalidades que se aplican a empresas privadas por incumplir con contrato. |
| 7) Penalidades no ejecutadas | - Se otorgó conformidad al contratista sin aplicar penalidad correspondiente. |
| IV. Gestión de recursos humanos | |
| 8) Pago de beneficios económicos al margen de la ley | - Pago de beneficios económicos a funcionarios en cargos de confianza al margen de la ley. - Pagos que no correspondían al personal de la entidad. |
| V. Gestión social | |
| 9) Falta registro o actualización de información en sistemas informáticos de CGR y del propio sector | - La entidad no registró información a través del aplicativo informático de la Contraloría General de la República. - Falta información completa, actualizada y oportuna de los sistemas para la toma de decisiones. |
| 10) Vulnerabilidad frente a Covid-19 e inadecuadas medidas de desinfección | - Incumplimiento de protocolos de seguridad sanitaria frente a la COVID-19. |
| 11) Inadecuadas actividades de mantenimiento de vías | - Falta de supervisión a trabajos de mantenimiento de vías deriva en resultados deficientes. |
| 12) Inadecuada fiscalización y control ambiental | - Afectación de la salud y/o medio ambiente por deficiente control de parte de las entidades responsables. |
| 13) Problemas de identificación y clasificación socioeconómica de beneficiarios de programas sociales y/u otros servicios | - Problemas de subcobertura o filtración en la provisión de un servicio. |
| 14) Problemas en la distribución de bienes y servicios para programas sociales y/u otros servicios | - Demoras en la entrega de bienes y servicios a beneficiarios finales de programas sociales. |
| 15) Incumplimiento en la entrega de insumos para programas sociales | - Demoras en la entrega de insumos para programas sociales afecta la provisión del servicio a los beneficiarios finales. |
| 16) Incumplimiento de servicios, tratamientos u otros para atención de beneficiarios de gasto social | - Beneficiarios finales de programas sociales no reciben el servicio. |
| VI. Gestión presupuestal y de ingresos fiscales | |
| 17) Deficiente gestión de cobro de impuestos, arbitrios, penalidades, multas y otra fuente de ingresos estatales o gestión presupuestal de la entidad | - No se realiza un adecuado cobro de impuestos y otras funciones municipales. - No se asigna presupuesto para la continuidad de inversiones que iniciaron en el ejercicio fiscal pasado. |
| VII. Otros riesgos | |
| 18) Otros riesgos y observaciones. | |
| Fuente: Subgerencia de seguimiento y evaluación del SNC. | |
| Elaborado por: OBANT de la CGR | |

Los informes de control simultáneo 2022 que representan el 94.7% del total de servicios de control asociados al gasto social identificaron un total de 70 171 situaciones adversas. Estas situaciones adversas que requieren medidas correctivas en procesos y actividades están mayormente relacionadas con la gestión social (39.5%) y la ejecución contractual (35.6%), le siguen en orden de importancia otros riesgos (15.4%), procedimientos de selección (8.7%), como se puede apreciar en el siguiente gráfico:

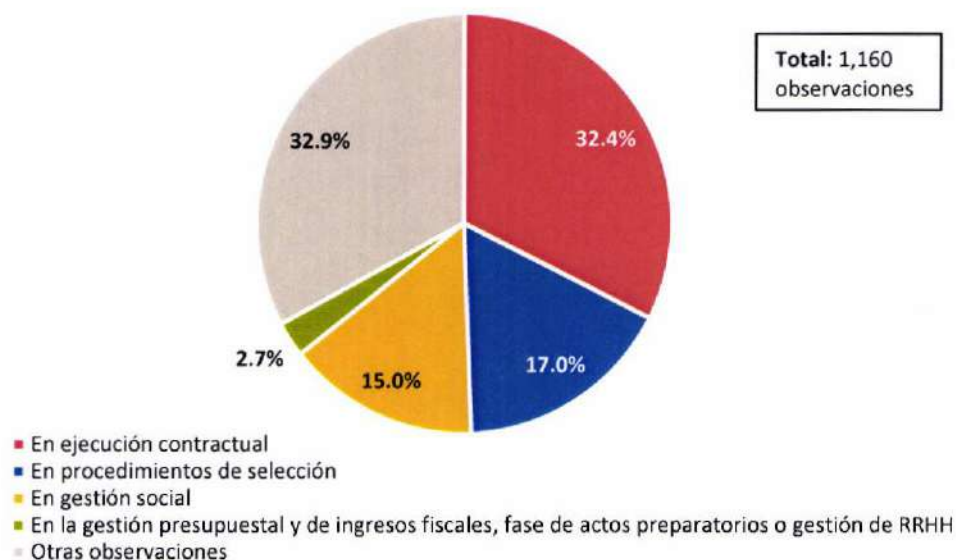
Gráfico N° 48
Distribución de situaciones adversas identificadas por el SNC a procesos y actividades asociados al gasto social. Periodo 2021-2022



Fuente: Subgerencia de seguimiento y evaluación del SNC.
Elaborado por: OBANT de la CGR

Los informes de control posterior 2022 que representan el 5.3% del total de servicios de control asociados al gasto social identificaron un total de 1610 observaciones. Estas observaciones están mayormente relacionadas con la ejecución contractual (32.4%) y los procedimientos de selección (17%), y le sigue en orden de importancia la gestión social (15.0%), como se puede apreciar en el siguiente gráfico:

Gráfico N° 49
Distribución de observaciones señaladas por el SNC a procesos y actividades asociados al gasto social. Periodo 2021-2022



Fuente: Subgerencia de seguimiento y evaluación del SNC.
Elaborado por: OBANT de la CGR

VII. INFORME SITUACIONAL DE LA IMPLEMENTACIÓN DE LAS RECOMENDACIONES DE AUDITORÍA

El presente capítulo corresponde a la estructura de la Cuenta General de la República, señalada en el Subcapítulo III Elaboración de la Cuenta General de la República, numeral 5 del Artículo 21 "Estructura" del Decreto Legislativo N° 1438 – Decreto Legislativo del Sistema Nacional de Contabilidad, modificado con el Decreto Legislativo N° 1525, que señala:

"5. Informe situacional de la implementación de recomendaciones de auditoría, contenidas en el Informe de Auditoría a la Cuenta General de la República"

Al respecto, es necesario precisar que los dictámenes de auditoría no incluyen recomendaciones, sino que éstas se muestran en los Reportes de Deficiencias Significativas – RDS, los mismos que forman parte del Informe de Auditoría de los Estados Financieros, más aún cuando estos cuentan con opinión calificada con salvedad, con abstención o adversa; en ese sentido, para efectos de la evaluación de las medidas adoptadas por la entidades para la implementación de las recomendaciones se están considerando las recomendaciones previstas en los RDS.

Es de precisar que, la Dirección General de Contabilidad Pública – DGCP ha consignado la implementación de recomendaciones en la información contenida en el Tomo de la Cuenta General de la República 2022, la cual no contrasta con la que realiza la Contraloría General de la República y los Órganos de Control Institucional de las entidades comprendidas en las recomendaciones emitidas en los respectivos informes de auditoría.

A continuación, se presenta la implementación de recomendaciones contenidas en la estructura de la Cuenta General de la República, establecidas por el Decreto Legislativo N° 1438 y modificatoria.

7.1 IMPLEMENTACIÓN DE LAS RECOMENDACIONES CONTENIDAS EN EL INFORME DE AUDITORÍA A LA CUENTA GENERAL DE LA REPÚBLICA

La Contraloría General de la República durante el período comprendido entre los años 2018, 2020, 2021 y 2022, efectuó la Auditoría a la Cuenta General de la República, habiendo emitido los informes de auditoría siguientes:

Cuadro N° 159
Informes de Auditoría Financiera a la Cuenta General de la República
elaborados por la Contraloría General de la República
2018 - 2022

| N° | Informe N° | Denominación |
|----|------------------------|--|
| 1 | 4198-2022-CG/ECOFI-IL | Informe de Auditoría Financiera a la Cuenta General de la República 2021 |
| 2 | 13659-2021-CG/ECOFI-AF | Informe de Auditoría Financiera a la Cuenta General de la República 2020 |
| 3 | 6811-2020-CG/ECOFI-AF | Informe de Auditoría Financiera a la Cuenta General de la República 2019 |
| 4 | 761-2018-CG/ECO-AF | Informe de Auditoría Financiera a la Cuenta General de la República 2017 |

Fuente: Sistema de Control Gubernamental – SCG de la CGR
Elaborado por: ECOFI de la CGR

De la revisión a los informes de auditoría a la Cuenta General de la República de los ejercicios 2018, 2020, 2021 y 2022, se tiene doce (12) recomendaciones a ser implementadas, conforme se detalla:

- a) El Informe N° 4198-2022-CG/ECOFI-IL "Auditoría a la Cuenta General de la Republica 2021", tiene ocho (8) recomendaciones:
 - Despacho Presidencial una (1) recomendación
 - Ministerio de Economía y Finanzas siete (7) recomendaciones
- b) El Informe N° 13659-2021-CG/ECO-AF "Auditoría a la Cuenta General de la Republica 2020", tiene una (1) recomendación:
 - Congreso de la República del Perú una (1) recomendación
- c) El Informe N° 6811-2020-CG/ECO-AF "Auditoría a la Cuenta General de la Republica 2019", tiene dos (2) recomendaciones:
 - Congreso de la República del Perú dos (2) recomendaciones
- d) El Informe N° 761-2018-CG/ECO-AF "Auditoría a la Cuenta General de la República 2017", tiene una (1) recomendación:
 - Presidencia de la Comisión de Presupuesto y Cuenta General de la República del Congreso de la República del Perú una (1) recomendación

De las doce (12) recomendaciones de auditoría, que se encontraban en estado situacional "Pendiente" y en "Proceso" de implementación por las entidades para el año 2022: 7 fueron declaradas como "Inaplicables", 3 fueron "Implementadas" y 2 se encuentran en estado de "En Proceso"; según el detalle siguiente:

Cuadro N° 160
Estado situacional de las recomendaciones de los
Informes de Auditoría Financiera a la Cuenta General de la República

| N° | RECOMENDACIÓN | ESTADO SITUACIONAL |
|---|--|--------------------|
| Informe N° 4198-2022-CG/ECOFI-IL | | |
| Al Despacho Presidencial | | |
| 1 | Dadas las implicancias de lo establecido en el artículo 4 del Decreto Legislativo N° 1411, que señala que las sociedades de beneficencia no son entidades públicas; y como tal, estas no vienen cumpliendo con la obligación prevista en el Decreto Legislativo N° 1438, respecto a la presentación de la rendición de cuentas para la elaboración de la Cuenta General de la República; se sugiere, en ejercicio de sus atribuciones ejecutivas, promulgar el proyecto de Ley N° 775/2021-cr, presentado por el Congreso de la República el 21 de julio de 2021, que modifica el Artículo 4 y numeral 29.2 del artículo 29 del decreto legislativo N° 1411, referidos a la incorporación de las sociedades de Beneficencia Pública en el sistema administrativo de contabilidad y al contenido de los estados financieros de las sociedades de beneficencia, respectivamente. | Inaplicable |

| N° | RECOMENDACIÓN | ESTADO SITUACIONAL |
|---|---|--------------------|
| Al Despacho Presidencial y Al señor Ministro de Economía y Finanzas - MEF | | |
| Disponga que la Dirección General de Contabilidad Pública | | |
| 2 | Formule una propuesta legislativa que permita el acceso a toda la información financiera y presupuestaria de la SUNAT (captadora), considerando la incidencia durante los últimos años de la calificación del dictamen de auditoría, por limitación al alcance relacionada a la falta de acceso a la información por la reserva tributaria. | Inaplicable |
| 3 | En la elaboración de la cuenta general de la república 2022, se incorpore el análisis de los aspectos económicos que comprenda el impacto sobre las finanzas públicas de la contracción de la economía y las medidas adoptadas por el gobierno, tanto en materia de ingresos como en materia de gasto, así como en materia de endeudamiento; considerando que la coyuntura macroeconómica y de las finanzas públicas luego del 2021, presentaría un entorno favorable reflejo de las políticas fiscales y monetarias adoptadas, la reapertura parcial de la mayoría de las economías y los avances en el proceso de vacunación. Asimismo, en el análisis se deberá incluir la restitución de un sistema de reglas fiscales que permita establecer límites a largo plazo para la política fiscal. | Implementada |
| Disponga que la Dirección General de Política Macroeconómica y Descentralización Fiscal | | |
| 4 | Implemente mecanismos de control, buscando mantener las reducciones del déficit fiscal y que la deuda pública no sobrepase el límite legal de 30% del PBI; para ello deberá meritarse el incorporar indicadores de seguimiento y control (KPIs) en los diferentes niveles de gobierno que busquen mantener el equilibrio fiscal. | Implementada |
| Disponga que la Dirección General de Presupuesto Público | | |
| 5 | Implemente mecanismos necesarios en la base del SICON, para incorporar información sobre la inversión pública de las empresas del estado, a nivel de fuente de financiamiento y ámbito geográfico de sus inversiones. En esa misma línea se recomienda revisar la clasificación funcional en la cuenta general de la república, teniendo en consideración el aumento significativo identificado en este informe en los servicios legislativos y energía. | En Proceso |
| 6 | Implemente mecanismos de monitoreo de ejecución presupuestal que identifique alertas tempranas de baja ejecución de los programas presupuestales, especialmente de aquellos con una menor tasa de ejecución; aplicando el mismo monitoreo a nivel departamental, con mayor incidencia en el seguimiento de la ejecución presupuestal a departamentos como Arequipa y Ancash. | Implementada |
| 7 | Implemente mecanismos necesarios en la base del SICON, para incorporar información sobre la inversión pública de las empresas del estado, a nivel de fuente de financiamiento y ámbito geográfico de sus inversiones. En esa misma línea se recomienda revisar la clasificación funcional en la cuenta general de la república, teniendo en consideración el aumento significativo identificado en este informe en los servicios legislativos y energía. | Inaplicable |
| 8 | Implemente mecanismos en concertación con los sectores que ejercen la rectoría de los programas presupuestales (PP), que permitan que la clasificación del gasto social este enlazada con la estructura funcional programática establecida en los programas presupuestales (PP) y sus modificaciones. Asimismo, que todos los gastos (indirectos u operacionales) que permitan la generación de un producto del PP, sean revisados en la etapa de programación presupuestal cada 2 años con el fin de que estos, sean cargados al PP y vaya disminuyendo gradualmente los gastos asociados al PP en las categorías de gastos APNOP o acciones centrales. Coordinar para que se enlace a la consulta amigable, los indicadores asociados al PP, con el fin que esta información sea efectiva y permita ser herramienta para la toma de decisiones para la institución y los organismos de control. | En Proceso |

| N° | RECOMENDACIÓN | ESTADO SITUACIONAL |
|---|--|--------------------|
| Informe N° 13659-2021-CG/ECOFI-AF | | |
| Al Congreso de la República | | |
| 1 | Dadas las implicancias de lo establecido en el artículo 4 del Decreto Legislativo N° 1411, que señala que las sociedades de beneficencia no son entidades públicas; y como tal, estas no vienen cumpliendo con la obligación prevista en el Decreto Legislativo N° 1438, respecto a la presentación de la rendición de cuentas para la elaboración de la Cuenta General de la República; se sugiere, en ejercicio de sus atribuciones ejecutivas, promulgar el proyecto de Ley N° 775/2021-cr, presentado por el Congreso de la República el 21 de julio de 2021, que modifica el Artículo 4 y numeral 29.2 del artículo 29 del decreto legislativo N° 1411, referidos a la incorporación de las sociedades de Beneficencia Pública en el sistema administrativo de contabilidad y al contenido de los estados financieros de las sociedades de beneficencia, respectivamente. | Inaplicable |
| Informe N° 6811-2020-CG/ECOFI-AF | | |
| Al Congreso de la República | | |
| 1 | Dadas las implicancias de lo establecido en el artículo 4 del Decreto Legislativo N° 1411, que señala que las Sociedades de Beneficencia no son entidades públicas; y como tal, éstas no vienen cumpliendo con la obligación prevista en el Decreto Legislativo N° 1438, respecto a la presentación de la rendición de cuentas para la elaboración de la Cuenta General de la República; se sugiere que el Congreso evalúe dicha norma, con el fin de plantear modificaciones legislativas que contribuyan a que los titulares de las Sociedades de Beneficencia efectúen dicha rendición de cuentas, que permita que la información financiera y presupuestaria de carácter cuantitativo y cualitativo sea incorporada en la Cuenta General de la República y las Estadísticas de las Finanzas Públicas, a fin de coadyuvar al ejercicio del control gubernamental y a la fiscalización del Congreso de la República u otra autoridad competente en la materia. | Inaplicable |
| 4 | Teniendo en cuenta que existen entidades públicas que incumplieron efectuar las transferencias a la Contraloría General de la República de los recursos requeridos para la designación y contratación de las Sociedades de Auditoría, encargadas de la realización de las auditorías financieras y presupuestales correspondientes, o no lo hicieron oportunamente; se sugiere que, como parte del proceso de formulación y aprobación del Presupuesto de la República, el Congreso evalúe incorporar una Disposición Complementaria en el Proyecto de Ley de Presupuesto del Sector Público para el ejercicio 2021, a fin que el Ministerio de Economía y Finanzas transfiera a la Contraloría General de la República los recursos requeridos por ésta para ejecutar el proceso de designación y contratación de las Sociedades de Auditoría, con cargo a la partida presupuestaria de cada entidad a auditar; a fin de agilizar el referido proceso de designación y contratación, y permitir la cobertura de un mayor número de entidades auditadas. | Inaplicable |
| Informe N° 761-2018-CG/ECO-AF | | |
| Al Señor presidente de la Comisión de Presupuesto y Cuenta General de la República del Congreso de la República del Perú | | |
| 1 | Gestione la aprobación de una norma a fin que las empresas no operativas, que no desarrollan actividad económica en los últimos años, sean incluidas y fusionadas en los Pliegos presupuestarios de las entidades que las crearon para propósitos de la Cuenta General de la República. | Inaplicable |

7.2 IMPLEMENTACIÓN DE RECOMENDACIONES CONTENIDAS EN LOS DICTÁMENES DE AUDITORÍA DE LAS ENTIDADES DEL SECTOR PÚBLICO

Dictámenes de Auditoría

Los Reportes de Deficiencias Significativas - RDS, que sustentan la base de opinión de los Informes de auditoría financiera con opinión calificada, adversa y abstención de opinión, de las entidades del Sector Público del ejercicio 2021, contienen las recomendaciones a ser implementadas.

Para el ejercicio 2021, a nivel pliego se desarrollaron 360 auditorías financieras (**Apéndice N° 6**), en algunos casos fueron realizados por las Sociedades de Auditorías - SOA designadas por la Contraloría General de la República y otras por los Órganos de Control Institucional – OCI de la entidad sujeta a control, de las cuales 105 tuvieron opinión limpia y 255 opinión calificada (Con Salvedades, Con Abstención y Adversa), las cuales en forma resumida se presentan a continuación:

Cuadro N° 161
Auditorías Financieras realizadas para el ejercicio 2021

| N° | Nivel de Gobierno | Auditorías Financieras | | |
|--------------|---------------------|------------------------|--------------------|------------|
| | | Opinión Limpia | Opinión Calificada | Total |
| 1 | Gobierno Nacional | 57 | 79 | 136 |
| 2 | Gobierno Regional | | 15 | 15 |
| 3 | Gobierno Local | 6 | 123 | 129 |
| 4 | Empresas del Estado | 38 | 38 | 76 |
| 5 | Otras Entidades | 4 | | 4 |
| Total | | 105 | 255 | 360 |

Fuente: Módulo Dictámenes de Auditoría-CGR al 20 de julio de 2023.

Elaborado por: ECOFI de la CGR

En el cuadro líneas arriba, se señala que se auditó 360 pliegos a nivel nacional; sin embargo, los pliegos cuentan con Unidades Ejecutoras las mismas que fueron auditadas en el ejercicio 2021 y producto de ellas las SOAs y OCIs emitieron quinientos veintitrés (523) Reportes de Deficiencias Significativas de las auditorías financieras que contienen 2 537 recomendaciones a ser implementadas por la entidades y empresas del Estado Peruano.

En ese sentido, la Contraloría General de la República, a través de la Subgerencia de Control del Sector Económico y Financiero, emitió los memorandos circulares N°s 000012, 000025 y 000035-2023-CG/ECOFI de 13 de marzo, 02 de junio y 11 de julio de 2023, respectivamente, mediante los cuales se remitieron el estado situacional de recomendaciones a las Subgerencias de Control de línea y Gerencias Regionales de Control; asimismo, se solicitó se sirvan coordinar con las entidades bajo su ámbito de control, sobre las acciones adoptadas para implementar las recomendaciones previstas en los informes de auditoría financiera e información presupuestaria del ejercicio 2021, obteniendo el resultado siguiente:

Cuadro N° 162
Estado Situacional de las recomendaciones emitidas en las Auditorías Financieras realizadas para el ejercicio 2021
(al 20 de julio 2023)

| Nivel de Gobierno | Informes Emitidos | Total de Recomendaciones | En Proceso | Pendiente | Implementada | Inaplicable | No Implementada |
|---------------------|-------------------|--------------------------|-------------|--------------|--------------|-------------|-----------------|
| Gobierno Nacional | 103 | 758 | 324 | 135 | 224 | 12 | 63 |
| Gobierno Regional | 182 | 622 | 118 | 423 | 72 | 2 | 7 |
| Gobierno Local | 176 | 937 | 108 | 799 | 26 | 4 | - |
| Empresas del Estado | 61 | 213 | 37 | 116 | 58 | 2 | - |
| Otras Entidades | 2 | 7 | 2 | 3 | 2 | - | - |
| Total | 524 | 2,537 | 589 | 1,476 | 382 | 20 | 70 |
| % | 100 | 100 | 23.2 | 58.2 | 15.1 | 0.8 | 2.8 |
| | | | 81.4 | | | | |

Fuente: Correos y Memorando Circular N°000022-2021-CG/ECOFI Sistema de Control Gubernamental (Ex SAGU) data al 30 de julio de 2021
 Elaborado por: ECOFI de la CGR

Del cuadro precedente, se advierte que producto de las auditorías financieras se han emitido un total de 2 537 recomendaciones (**Apéndice N° 7**), de las cuales: el 58.2% que representan 1 476 recomendaciones se encuentra con el estado de "Pendiente"; el 23.2% (589 recomendaciones) se encuentran con el estado de "En Proceso"; el 15.1% (382 recomendaciones) fueron implementadas; el 2.8 % (70 recomendaciones) fueron actualizadas al estado de "No Implementada" y el 0.8% (20 recomendaciones) tienen el estado de "Inaplicable".

Es de precisar que el 81.4% de las recomendaciones se encuentran con estado de "Pendiente" y "En Proceso de implementación, las cuales representan 2 065 recomendaciones; siendo su mayor concentración estando concentradas principalmente en el Sector de Gobierno Nacional, Gobierno Regional y Gobierno Local.

VIII. CONCLUSIONES

Como resultado de la auditoría financiera a la Cuenta General de la República 2022, se emiten las conclusiones siguientes:

1. El universo institucional del Sector Público para el ejercicio fiscal 2022 fue de 2 420 entidades, de las cuales se integraron 2 409 entidades que representan el 99.5% del universo, quedando en condición de "Omisiones - No integradas" un total de 11 entidades que representan el 0.5% del universo; de éstas 8 son empresas no operativas y 3 empresas en proceso de liquidación.

En la página web del Ministerio de Economía y Finanzas se encuentra publicada una segunda versión de la Cuenta General de la República del ejercicio fiscal 2022, en la misma que se advierte algunas diferencias en la descripción, importes y fechas al instrumento de gestión pública emitida el 24 de mayo de 2023.

(Capítulo I. Numeral 1.3 Cobertura y Cumplimiento, Subcapítulos 1.3.1 Universo Institucional, 1.3.2. Entidades Integradas a la Cuenta General de la República y 1.3.3. Nueva versión de la Cuenta General de la República)

2. Con base en los resultados obtenidos en los informes de auditoría de los estados financieros y presupuestarios realizados por el Sistema Nacional de Control (CGR, OCI y SOA), que comprende 671 auditorías efectuadas (339 financieras y 332 presupuestarias), **Apéndice N° 8**, en 135 Entidades del Gobierno Nacional; 12 Gobiernos Regionales, 126 del Gobierno Local; 62 Empresas Públicas; y 4 de Otras Formas Organizativas; se ha auditado el 69.7% del total de activos, 81.3% de los ingresos y 79.1% de los gastos. El efecto de la calificación de los dictámenes de los auditores sobre los estados financieros de los pliegos que forman parte de los estados financieros consolidados al 31 de diciembre de 2022, señala limitaciones, sobreestimaciones y subestimaciones en los activos por un importe de S/ 168 095 millones, que representa el 12.6% del total de activos al 31 de diciembre de 2022.

De los Estados de Situación Financiera de las Municipalidades Provinciales de Trujillo y Piura, carecen de documentos que sustenten el estado de su situación financiera por S/ 6 165 millones y S/ 6 109 millones respectivamente. Asimismo, en las Municipalidad Distritales de la Molina y Ate no se logró validar el saldo del rubro Propiedad, Planta y Equipo por S/ 4 764 millones y S/ 964 millones, respectivamente. Además, de los Gobiernos Regionales de Ancash y Junín no se obtuvo documentación que permita validar diversas cuentas del activo, entre ellas, el saldo del rubro Propiedad, Planta y Equipo por S/ 4 527 millones y S/ 3 315 millones, respectivamente. Asimismo, el Ministerio de Defensa carece de análisis de cuentas del rubro Patrimonio por S/ 7 210 millones; así como, de los saldos de los rubros: Otras Cuentas por Cobrar, Otras Cuentas del Activo, Inventarios y Propiedad, Planta y Equipo por S/ 2 357 millones.

El Estado de Situación Financiera de la Sunat (captadora) al 31 de diciembre de 2022, incluye Cuentas por Cobrar, Otras Cuentas por Cobrar, Cuentas por Cobrar a Largo Plazo e Ingresos Diferidos por S/ 5 762 millones, S/ 424 millones, S/ 1 596 millones y S/ 424 millones, respectivamente, que no pudieron ser validados por los auditores al no tener acceso al sustento de las notas de contabilidad de tributos internos, que acrediten los movimientos de la información financiera que contiene la deuda tributaria vinculada al RUC del contribuyente y no han podido efectuar la confirmación de las declaraciones y pagos efectuados por los contribuyentes y beneficiarios de las devoluciones, debido a las disposiciones internas impartidas por la Entidad con relación a la reserva tributaria.

Del Ministerio de Salud no se obtuvo información sobre la compra de vacunas para combatir la pandemia Covid-19 por S/ 314 millones, por estar clasificada como "Reservada" por la referida entidad.

Del Estado de Situación Financiera de SEDAPAL S.A., entre otros, no fue posible evaluar la razonabilidad de los costos activados en obras en curso paralizadas y en proyectos capitalizados, ni el valor recuperable de las mismas; existe indicios del deterioro en el valor de sus activos, las mismas que no cuentan con provisiones; se identificó inconsistencias en los supuestos claves utilizados para la estimación del valor en usos basado en flujos futuros en los rubros Propiedades, Planta y Equipo y, Activo por Derecho de Uso; y, no se determinó el valor razonable menos costos de disposición de los activos, principalmente, en la subcuenta Redes cuyo valor en libros es por S/ 5 118 millones.

El Fondo Nacional de Financiamiento de la Actividad Empresarial del Estado considera como pasivos contingentes el importe estimado de S/ 303 millones, correspondiente a la demanda efectuada por la Asociación de Técnicos del Perú contra ELECTROLIMA S.A., proceso desfavorable para la empresa en primera instancia y que a la fecha se encuentra en apelación.

(Capítulo II. Auditorías Financieras, Subcapítulo 1. Auditoría Financiera a los Estados Financieros)

3. Las cifras locales del 2022 muestran un desempeño macroeconómico favorable, mostró una recuperación de 2.7% del PBI, a pesar del déficit en cuenta corriente de la balanza de pagos y el incremento de la inflación. El nivel de operatividad superó los niveles prepandemia lo cual permitió continuar con el avance favorable del empleo, por lo que el crecimiento estuvo impulsado por el consumo privado y en menor medida por la inversión pública y la demanda externa neta; asimismo las Reservas Internacionales Netas son considerables y la deuda pública como porcentaje del PBI es baja, lo que otorga un importante respaldo ante eventuales contingencias.

En relación con los pasivos contingentes existentes, 1 027 entidades públicas reportaron demandas judiciales y arbitrajes, encontrándose la mayor concentración en las demandas que corresponden a los gobiernos locales, el monto de las demandas en proceso (sin sentencia) de las entidades del Gobierno General alcanzó los S/ 50 149 millones. Asimismo, las entidades públicas reportaron 881 sentencias firmes. En cuanto a las controversias internacionales de inversión se reportaron 23 casos concluidos de los cuales 18 culminaron con laudos favorables y 5 en situación contraria, en ninguno de los anteriores casos se precisa la información sobre los pagos de compensaciones efectuadas a los demandantes por lo resultados no favorables a los intereses del Estado.

Respecto al honramiento esperado de las garantías otorgadas en el marco del Programa de Garantías del Gobierno Nacional, en el año 2022, el monto de garantías autorizado para los Programas Reactiva Perú, Garantía a la Cartera Crediticia, Garantías Covid-19, FAE AGRO, FAE MYPE e Impulso MYPERÚ fue de S/ 78 500 millones, de los cuales se otorgaron S/ 18 964 millones. Es pertinente precisar que este importe total de garantías otorgado no representaría necesariamente el monto que el Tesoro tendría que honrar en términos efectivos; de tener que cumplir con las garantías otorgadas el costo fiscal ascendería aproximadamente en un 0.73% del PBI.

(Capítulo III. Análisis y comentarios sobre aspectos económicos, Subcapítulo 3.1. Análisis macroeconómico)

4. Del presupuesto total (S/ 237 893 millones) correspondientes al año 2022, el 48% (S/ 113 527 millones) se asignó a 90 programas presupuestales (PP), siendo realizados 90 PP a nivel de gobierno nacional (100%), 55 PP a nivel de gobierno regional (61%) y 44 PP a nivel de gobierno local (49%), distribuidos en 22 sectores, de los cuales 4 concentraron el 57% del presupuesto total previsto para la atención de PP (Educación y Salud, ambos 12 PP e Interior con 11 PP y Ambiental 10 PP). A nivel de gobiernos regionales y locales, estos incrementaron su participación en dicho presupuesto en un 10% y 13% respectivamente y del gobierno nacional disminuyó en 1%, respecto del año 2021.

A nivel departamental, 9 departamentos (Lima, Cusco, Ancash, Piura, Cajamarca, Arequipa, Puno, La Libertad y Junín) y la Provincia Constitucional del Callao, concentraron el 68% del presupuesto asignado a PP, encontrándose en dicho grupo 2 departamentos con mayor presupuesto asignado que a su vez tienen menor tasa de ejecución presupuestal (Ancash 65% y Arequipa 75%), denotando manejo ineficiente del presupuesto. El 54% del presupuesto asignado (PIM 2022) se concentró en 3 áreas funcionales relacionadas a Educación con S/ 30 231 millones (27%), Transporte con S/ 22 608 millones (20%), Salud S/ 9 744 (9%) y Orden Público y Seguridad con S/ 8 043 millones (7%).

A partir del análisis específico por PP, 83 PP ejecutaron más del 75% de su presupuesto asignado, destacando en este grupo el Programa nacional de alimentación escolar (PP 0115), Programa de mejora de los servicios del sistema de justicia penal (PP0086) y Mejora de las capacidades militares para la defensa y el desarrollo nacional (PP0135), que lograron ejecutar el 100%, 98% y 97% de su presupuesto, respectivamente. De otro lado, 7 PP ejecutaron menos del 75% de su presupuesto, siendo de mayor alerta el programa Mejora de competitividad de los destinos turísticos, que ejecutó solo el 55%.

En cuanto al logro de resultados definidos en los programas presupuestales y en materia de cobertura de sus productos en el periodo 2019 – 2022, el estudio de programas presupuestales más representativos en función del mayor presupuesto asignado, advierte limitación del seguimiento al cierre de brechas de los indicadores de los programas presupuestales, debido a la carencia de información de avances de los indicadores de resultados y de producto, de un año a otro o durante el periodo bajo análisis, no encontrando relación entre lo que se espera del indicador y la ejecución presupuestal.

(Capítulo VI. Análisis y comentarios sobre presupuesto de gastos bajo el enfoque de resultados)

5. El Presupuesto Institucional Modificado para la inversión pública en el año 2022 cerró en S/ 69 721 millones, mostrando una variación positiva de 13.5 pp respecto al 2021 (S/ 61 430 millones), aumentando la proyección de recursos presupuestarios en S/ 8 291 millones; en tanto que la ejecución llegó al 71.3% de avance financiero y S/ 6 738 millones más de ejecución, siendo el Gobierno Nacional el que tuvo mayor eficacia, 90.55% del PIM. Por su parte, los Gobiernos Regionales solo ejecutaron el 66.27%, los Gobierno Locales solo el 61.92% y las empresas del Estado 77.83%.

Si bien los recursos para inversiones han crecido en el 2022 respecto al 2021, esto se ha dado por las mayores transferencias a los gobiernos subnacionales, pero estos no han tenido un buen nivel de eficacia en el uso de esos recursos, situación que también se ha dado en el 2021. Entonces, es necesario que se evalúe la capacidad de gestión de las entidades antes de transferirles recursos,

ya que conlleva a una ejecución deficiente o que se inicien proyectos que después no pueden continuarse.

Asimismo, no hay información del seguimiento de las transferencias que se dan a los gobiernos subnacionales, ya sea del avance presupuestal como del físico, el cual debería ser un indicador para la evaluación de una siguiente transferencia, considerando no solo los resultados de los proyectos en un sector, sino de cualquier sector, ya que esa es una forma de saber la capacidad de gestión de las inversiones.

(Capítulo V. Análisis y comentarios sobre Inversión Pública)

6. Se evidencia un incremento anual progresivo en la ejecución del gasto social durante el período 2018 al 2021, y una ligera disminución en el 2022 respecto al año previo. La ejecución presupuestal, ha pasado de S/ 78 076 millones en el año 2018 a S/ 109 932 millones en el año 2022, incrementando a una tasa promedio anual de 8.9%. Sin embargo, estos incrementos en el gasto son asociados a incrementos en la asignación presupuestal tanto en PIA como en PIM, siendo que, si bien el gasto se reduce en el año 2022, esto se debe a una menor asignación del PIM el cual creció negativamente en -2.6% respecto al periodo 2021.

En la ejecución del gasto social por categorías presupuestales durante el periodo 2018 – 2022, se observa que se ejecutaron mayores recursos en programas presupuestales asociados a gasto social en el año 2022 respecto al año 2021, pero todavía menos que en el año 2020. Las APNOP registraron una reducción de S/ 39 789 millones en el 2022 respecto al 2021. Esto último responde, en buena parte, al cambio en la clasificación que se ha efectuado en el marco de la Cuenta General respecto a cómo se estructura el gasto social.

La evolución de algunos indicadores contenidos en el apartado de gasto social de la Cuenta General de República 2022, no muestran indicios de que exista una relación entre el aumento del gasto social y la mejora de los indicadores; así como no muestra de que exista relación con la variación del gasto social específico a precios constantes de 2012 para la atención de los problemas que miden estos indicadores (pobreza, pobreza extrema, IDH, ECE y EM)

En el marco del Presupuesto por Resultados (PpR), los indicadores de desempeño permiten realizar el seguimiento a los PP y pueden encontrarse tanto a nivel de producto como a nivel de resultado, siendo una herramienta fundamental para conocer la eficiencia y eficacia del gasto social, entre otros. Sin embargo, de la revisión a la base de datos con información del aplicativo denominado "Repositorio de Indicadores de Seguimiento" (RISE) a cargo del ministerio de Economía y Finanzas, que contiene el resultado del registro de los indicadores de los Programas Presupuestales, se evidencia que existe información con registros incompletos, pudiendo ser por causa de la fecha de corte, falta de registro oportuno, escases de información, u otros factores asociados a la entidad o el entorno, este hecho imposibilita realizar un análisis de los avances o retrasos que miden estos indicadores.

Se advierte que en el apartado 3.6 de Gasto Social de la Cuenta General la información de ejecución presupuestal referida a los programas sociales (pág. 257 y 283) y programas presupuestales (pág. 272 y 273) no se encuentra desagregada de forma que permita examinar la ejecución consignada a gasto social. De igual manera, la información respecto a la ejecución de metas físicas y avance de desempeño de indicadores 2022 de los programas presupuestales (pág. 275-278) no están referidas solo al gasto social, lo cual presenta una limitación importante para medir la eficacia y calidad del gasto social de los programas sociales y programas presupuestales.

(Capítulo VI. Análisis y comentarios sobre Gasto Social e Indicadores Sociales)

IX. RECOMENDACIONES

Como resultado de la Auditoría a la Cuenta General de la República 2022, en cumplimiento a lo dispuesto por el artículo 82° de la Constitución Política del Perú y el artículo 22°, inciso f) de la Ley N° 27785, Ley Orgánica del Sistema Nacional de Control y de la Contraloría General de la República, esta Entidad Fiscalizadora Superior recomienda lo siguiente:

Al señor Ministro de Economía y Finanzas

Disponga que la Dirección General de Contabilidad Pública:

1. Efectúe el monitoreo y supervisión a los equipos y/o comisiones que se encargan del proceso de elaboración de la Cuenta General de la República, a fin de asegurar la calidad de información contenida en dicho instrumento de gestión pública.

(Conclusión N° 1)

2. Implemente mecanismos para asegurar que el proceso de depuración y sinceramiento contable en las entidades, se lleve a cabo de acuerdo a lo establecido en la Directiva N° 003-2021-EF/51.01 "Lineamientos Administrativos para la Depuración y Sinceramiento Contable de las Entidades del Sector Público y Otras Formas Organizativas No Financieras que administren Recursos Públicos", desde la aprobación del Plan de Depuración y Sinceramiento Contable (PDS) hasta el informe final presentado a la DGCP, a fin de contar con una base de saldos contables sustentada y depurada que les permita adoptar las Normas Internacionales de Contabilidad del Sector Público (NICSP) y que dicho proceso no exceda el plazo previsto establecido, 31 de diciembre de 2023; así como, les permita vigilar la correcta aplicación de las NIIF cuando corresponda.

(Conclusión N° 2)

3. En la elaboración de la Cuenta General de la República 2023, se incorpore el análisis de los aspectos económicos que comprenda el análisis sobre las finanzas públicas de la contracción de la economía y las medidas adoptadas por el gobierno, tanto en materia de ingresos como en materia de gasto, así como en materia de endeudamiento; considerando que la coyuntura macroeconómica y de las finanzas públicas luego del 2022, presentaría un entorno favorable reflejo de las políticas fiscales y monetarias adoptadas y la reapertura de la mayoría de las economías a nivel mundial. Asimismo, en el análisis deberá incluir la evaluación del impacto y las implicancias para atender las emergencias climáticas en el mediano plazo.

(Conclusión N° 3)

4. En la elaboración de la Cuenta General de la República 2023, disponer se incorpore la cuantificación de los pasivos contingentes referidos a las demandas con sentencias firmes y de las controversias internacionales de inversión concluidas, a fin de reconocer los efectos de las mismas sobre el patrimonio del Estado Peruano, lo cual permitirá establecer estrategias para mitigar su impacto.

(Conclusión N° 3)

Disponga que la Dirección General de Presupuesto Público

5. Implemente mecanismos de monitoreo a la ejecución presupuestal, por indicadores que componen los programas presupuestales, orientados a la identificación de alertas tempranas de bajas tasas de ejecución presupuestaria, articulado con el cumplimiento oportuno de metas físicas o de resultados esperados.

(Conclusión N° 4)

6. Implemente mecanismos de monitoreo que permita advertir las limitaciones de cierre de brecha de los indicadores de los programas presupuestales, debido a la carencia de información de avances de los indicadores de resultados y de producto, de un año a otro, o durante el período bajo análisis, no encontrando relación entre lo que se espera del indicador y la ejecución presupuestal.
(Conclusión N° 4)
7. Implemente mecanismos necesarios para efectuar el seguimiento a las transferencias de recursos para la inversión pública a los gobiernos subnacionales, principalmente a los locales, no sólo a nivel presupuestal, sino a nivel del avance físico, por parte de la entidad a cargo del sector (Gobierno Nacional) en el que se encuentren los proyectos.
(Conclusión N° 5)
8. Implemente mecanismos para el análisis de los factores determinantes de los resultados de los indicadores de desempeño de los programas presupuestales con la finalidad de reorientar el gasto social y garantizar su correcta evaluación, así como, mejorar el proceso de levantamiento y registro de información en el Repositorio de Indicadores de Seguimiento (RISE), de manera que contenga registros completos y actualizados de los indicadores de desempeño en relación a la eficiencia y eficacia del gasto social.
(Conclusión N° 6)
9. Disponer que la información de la ejecución presupuestal de los programas sociales y programas presupuestales de gasto social, incluidas en la Cuenta General de la República, se presenten de manera desagregada y que la ejecución de metas físicas y avance del desempeño estén referidas al gasto social, a fin que permita un mejor análisis de la calidad del gasto social y contar con indicadores que miden su desempeño.
(Conclusión N° 6)

X. APÉNDICES

- Apéndice N° 1:** Modificaciones de la Cuenta General de la República 2022
- Apéndice N° 2:** Dictámenes de las auditorías financieras que sirvieron de base para la opinión financiera para la Auditoría a la Cuenta General 2022
- Apéndice N° 3:** Bases para una opinión calificada de 2022
- Apéndice N° 4:** Bases para una opinión calificada de 2021
- Apéndice N° 5:** Dictámenes de las auditorías presupuestarias que sirvieron de base para la opinión presupuestaria para la Auditoría a la Cuenta General 2022
- Apéndice N° 6:** Auditorías Financieras realizadas por tipo de calificación 2021
- Apéndice N° 7:** Estado Situacional de las recomendaciones de los informes financieros 2021
- Apéndice N° 8:** Informes Financieros, Informes Presupuestarios y Reportes de Deficiencias Significativas 2022

APÉNDICE N° 1

Apéndice N° 1

Modificaciones de la Cuenta General de la República 2022

| Pág | Versión anterior Remitida a la CGR | Versión Nueva Publicada en la página web del MEF | | | | | | | | | | | | | | | | | | | | | | | | | | | | | | | | | | | | | | | | | | | | | | | | | | | | | | | | | | | | | | | | | | | | | | | | | | | | | | | | | | | | | | | | | | | | | | | | | | | | | | | | | | | | | | | | | | |
|--------------------------|---|--|--------------------------|-----------------------------|--------------------------|-----------------------------|--------------------------|-------------------|---------|------------|---|---|---------|-------------------|--------|-----------|---|---|-------|----------------|--------|-----------|---|---|--------|---------------------|--------|-----------|----------|--------|-------|---------------------|--------|-----------|---|----------|----------|------------------------|----------------|-------------------|-----------------|-----------------|----------------|-------------------|------------|--------|--|--|------------|--------------------------|----------------|-------------------|-----------------|-----------------|------------------|--|--|----------|-----------------|--------------------------|-----------------------------|--------------------------|-------------------|---------|------------|---|---|---------|-------------------|--------|-----------|---|---|-------|----------------|--------|-----------|---|---|--------|---------------------|--------|-----------|----------|--------|-------|---------------------|--------|-----------|---|----------|----------|------------------------|----------------|-------------------|-----------------|-----------------|----------------|-------------------|------------|--------|---|---|------------|-----------------------|-----------|--------|---|---|----------|--------------------------|----------------|-------------------|-----------------|-----------------|------------------|
| 7 | <ul style="list-style-type: none">Liquidez inmediata, mide la capacidad que tiene una entidad o grupo de entidades, para hacer frente a sus obligaciones corrientes o de corto plazo. Este indicador señala, qué proporción de las deudas corrientes | <ul style="list-style-type: none">Liquidez inmediata, mide la capacidad que tiene una entidad o grupo de entidades, para hacer frente a sus obligaciones corrientes o de corto plazo. Este indicador señala, qué proporción de las deudas corrientes son cubiertas con caja y bancos. | | | | | | | | | | | | | | | | | | | | | | | | | | | | | | | | | | | | | | | | | | | | | | | | | | | | | | | | | | | | | | | | | | | | | | | | | | | | | | | | | | | | | | | | | | | | | | | | | | | | | | | | | | | | | | | | | | |
| 9 | <p style="text-align: center;">Estado de Gestión (En millones de soles)</p> <table><tr><th></th><th>Ingresos</th><th>Costos y gastos</th><th>Impuesto a las ganancias</th><th>Otros resultados integrales</th><th>Resultado integral total</th></tr><tr><td>Gobierno Nacional</td><td>383 784</td><td>(262 385)</td><td>-</td><td>-</td><td>121 399</td></tr><tr><td>Gobierno Regional</td><td>53 105</td><td>(50 973)</td><td>-</td><td>-</td><td>2 132</td></tr><tr><td>Gobierno Local</td><td>44 555</td><td>(21 491)</td><td>-</td><td>-</td><td>23 064</td></tr><tr><td>Empresas del Estado</td><td>56 039</td><td>(52 225)</td><td>(1 288)</td><td>(697)</td><td>1 829</td></tr><tr><td>Otras formas organ.</td><td>11 547</td><td>(14 886)</td><td>-</td><td>(5 545)</td><td>(8 884)</td></tr><tr><td>Total integrado</td><td>549 030</td><td>(401 960)</td><td>(1 288)</td><td>(6 242)</td><td>139 540</td></tr><tr><td>(-) Eliminaciones</td><td>(252 876)</td><td>84 198</td><td></td><td></td><td>(168 678)</td></tr><tr><td>Total Consolidado</td><td>296 154</td><td>(317 762)</td><td>(1 288)</td><td>(6 242)</td><td>(29 138)</td></tr></table> | | Ingresos | Costos y gastos | Impuesto a las ganancias | Otros resultados integrales | Resultado integral total | Gobierno Nacional | 383 784 | (262 385) | - | - | 121 399 | Gobierno Regional | 53 105 | (50 973) | - | - | 2 132 | Gobierno Local | 44 555 | (21 491) | - | - | 23 064 | Empresas del Estado | 56 039 | (52 225) | (1 288) | (697) | 1 829 | Otras formas organ. | 11 547 | (14 886) | - | (5 545) | (8 884) | Total integrado | 549 030 | (401 960) | (1 288) | (6 242) | 139 540 | (-) Eliminaciones | (252 876) | 84 198 | | | (168 678) | Total Consolidado | 296 154 | (317 762) | (1 288) | (6 242) | (29 138) | <p style="text-align: center;">Estado de Gestión (En millones de soles)</p> <table><tr><th></th><th>Ingresos</th><th>Costos y gastos</th><th>Impuesto a las ganancias</th><th>Otros resultados integrales</th><th>Resultado integral total</th></tr><tr><td>Gobierno Nacional</td><td>383 784</td><td>(262 385)</td><td>-</td><td>-</td><td>121 399</td></tr><tr><td>Gobierno Regional</td><td>53 105</td><td>(50 973)</td><td>-</td><td>-</td><td>2 132</td></tr><tr><td>Gobierno Local</td><td>44 555</td><td>(21 491)</td><td>-</td><td>-</td><td>23 064</td></tr><tr><td>Empresas del Estado</td><td>56 039</td><td>(52 225)</td><td>(1 288)</td><td>(697)</td><td>1 829</td></tr><tr><td>Otras formas organ.</td><td>11 547</td><td>(14 886)</td><td>-</td><td>(5 545)</td><td>(8 884)</td></tr><tr><td>Total integrado</td><td>549 030</td><td>(401 960)</td><td>(1 288)</td><td>(6 242)</td><td>139 540</td></tr><tr><td>(-) Eliminaciones</td><td>(216 070)</td><td>50 623</td><td>-</td><td>-</td><td>(165 447)</td></tr><tr><td>(-) Reclasificaciones</td><td>(36 806)</td><td>33 575</td><td>-</td><td>-</td><td>(3 231)</td></tr><tr><td>Total Consolidado</td><td>296 154</td><td>(317 762)</td><td>(1 288)</td><td>(6 242)</td><td>(29 138)</td></tr></table> | | Ingresos | Costos y gastos | Impuesto a las ganancias | Otros resultados integrales | Resultado integral total | Gobierno Nacional | 383 784 | (262 385) | - | - | 121 399 | Gobierno Regional | 53 105 | (50 973) | - | - | 2 132 | Gobierno Local | 44 555 | (21 491) | - | - | 23 064 | Empresas del Estado | 56 039 | (52 225) | (1 288) | (697) | 1 829 | Otras formas organ. | 11 547 | (14 886) | - | (5 545) | (8 884) | Total integrado | 549 030 | (401 960) | (1 288) | (6 242) | 139 540 | (-) Eliminaciones | (216 070) | 50 623 | - | - | (165 447) | (-) Reclasificaciones | (36 806) | 33 575 | - | - | (3 231) | Total Consolidado | 296 154 | (317 762) | (1 288) | (6 242) | (29 138) |
| | Ingresos | Costos y gastos | Impuesto a las ganancias | Otros resultados integrales | Resultado integral total | | | | | | | | | | | | | | | | | | | | | | | | | | | | | | | | | | | | | | | | | | | | | | | | | | | | | | | | | | | | | | | | | | | | | | | | | | | | | | | | | | | | | | | | | | | | | | | | | | | | | | | | | | | | | | | |
| Gobierno Nacional | 383 784 | (262 385) | - | - | 121 399 | | | | | | | | | | | | | | | | | | | | | | | | | | | | | | | | | | | | | | | | | | | | | | | | | | | | | | | | | | | | | | | | | | | | | | | | | | | | | | | | | | | | | | | | | | | | | | | | | | | | | | | | | | | | | | | |
| Gobierno Regional | 53 105 | (50 973) | - | - | 2 132 | | | | | | | | | | | | | | | | | | | | | | | | | | | | | | | | | | | | | | | | | | | | | | | | | | | | | | | | | | | | | | | | | | | | | | | | | | | | | | | | | | | | | | | | | | | | | | | | | | | | | | | | | | | | | | | |
| Gobierno Local | 44 555 | (21 491) | - | - | 23 064 | | | | | | | | | | | | | | | | | | | | | | | | | | | | | | | | | | | | | | | | | | | | | | | | | | | | | | | | | | | | | | | | | | | | | | | | | | | | | | | | | | | | | | | | | | | | | | | | | | | | | | | | | | | | | | | |
| Empresas del Estado | 56 039 | (52 225) | (1 288) | (697) | 1 829 | | | | | | | | | | | | | | | | | | | | | | | | | | | | | | | | | | | | | | | | | | | | | | | | | | | | | | | | | | | | | | | | | | | | | | | | | | | | | | | | | | | | | | | | | | | | | | | | | | | | | | | | | | | | | | | |
| Otras formas organ. | 11 547 | (14 886) | - | (5 545) | (8 884) | | | | | | | | | | | | | | | | | | | | | | | | | | | | | | | | | | | | | | | | | | | | | | | | | | | | | | | | | | | | | | | | | | | | | | | | | | | | | | | | | | | | | | | | | | | | | | | | | | | | | | | | | | | | | | | |
| Total integrado | 549 030 | (401 960) | (1 288) | (6 242) | 139 540 | | | | | | | | | | | | | | | | | | | | | | | | | | | | | | | | | | | | | | | | | | | | | | | | | | | | | | | | | | | | | | | | | | | | | | | | | | | | | | | | | | | | | | | | | | | | | | | | | | | | | | | | | | | | | | | |
| (-) Eliminaciones | (252 876) | 84 198 | | | (168 678) | | | | | | | | | | | | | | | | | | | | | | | | | | | | | | | | | | | | | | | | | | | | | | | | | | | | | | | | | | | | | | | | | | | | | | | | | | | | | | | | | | | | | | | | | | | | | | | | | | | | | | | | | | | | | | | |
| Total Consolidado | 296 154 | (317 762) | (1 288) | (6 242) | (29 138) | | | | | | | | | | | | | | | | | | | | | | | | | | | | | | | | | | | | | | | | | | | | | | | | | | | | | | | | | | | | | | | | | | | | | | | | | | | | | | | | | | | | | | | | | | | | | | | | | | | | | | | | | | | | | | | |
| | Ingresos | Costos y gastos | Impuesto a las ganancias | Otros resultados integrales | Resultado integral total | | | | | | | | | | | | | | | | | | | | | | | | | | | | | | | | | | | | | | | | | | | | | | | | | | | | | | | | | | | | | | | | | | | | | | | | | | | | | | | | | | | | | | | | | | | | | | | | | | | | | | | | | | | | | | | |
| Gobierno Nacional | 383 784 | (262 385) | - | - | 121 399 | | | | | | | | | | | | | | | | | | | | | | | | | | | | | | | | | | | | | | | | | | | | | | | | | | | | | | | | | | | | | | | | | | | | | | | | | | | | | | | | | | | | | | | | | | | | | | | | | | | | | | | | | | | | | | | |
| Gobierno Regional | 53 105 | (50 973) | - | - | 2 132 | | | | | | | | | | | | | | | | | | | | | | | | | | | | | | | | | | | | | | | | | | | | | | | | | | | | | | | | | | | | | | | | | | | | | | | | | | | | | | | | | | | | | | | | | | | | | | | | | | | | | | | | | | | | | | | |
| Gobierno Local | 44 555 | (21 491) | - | - | 23 064 | | | | | | | | | | | | | | | | | | | | | | | | | | | | | | | | | | | | | | | | | | | | | | | | | | | | | | | | | | | | | | | | | | | | | | | | | | | | | | | | | | | | | | | | | | | | | | | | | | | | | | | | | | | | | | | |
| Empresas del Estado | 56 039 | (52 225) | (1 288) | (697) | 1 829 | | | | | | | | | | | | | | | | | | | | | | | | | | | | | | | | | | | | | | | | | | | | | | | | | | | | | | | | | | | | | | | | | | | | | | | | | | | | | | | | | | | | | | | | | | | | | | | | | | | | | | | | | | | | | | | |
| Otras formas organ. | 11 547 | (14 886) | - | (5 545) | (8 884) | | | | | | | | | | | | | | | | | | | | | | | | | | | | | | | | | | | | | | | | | | | | | | | | | | | | | | | | | | | | | | | | | | | | | | | | | | | | | | | | | | | | | | | | | | | | | | | | | | | | | | | | | | | | | | | |
| Total integrado | 549 030 | (401 960) | (1 288) | (6 242) | 139 540 | | | | | | | | | | | | | | | | | | | | | | | | | | | | | | | | | | | | | | | | | | | | | | | | | | | | | | | | | | | | | | | | | | | | | | | | | | | | | | | | | | | | | | | | | | | | | | | | | | | | | | | | | | | | | | | |
| (-) Eliminaciones | (216 070) | 50 623 | - | - | (165 447) | | | | | | | | | | | | | | | | | | | | | | | | | | | | | | | | | | | | | | | | | | | | | | | | | | | | | | | | | | | | | | | | | | | | | | | | | | | | | | | | | | | | | | | | | | | | | | | | | | | | | | | | | | | | | | | |
| (-) Reclasificaciones | (36 806) | 33 575 | - | - | (3 231) | | | | | | | | | | | | | | | | | | | | | | | | | | | | | | | | | | | | | | | | | | | | | | | | | | | | | | | | | | | | | | | | | | | | | | | | | | | | | | | | | | | | | | | | | | | | | | | | | | | | | | | | | | | | | | | |
| Total Consolidado | 296 154 | (317 762) | (1 288) | (6 242) | (29 138) | | | | | | | | | | | | | | | | | | | | | | | | | | | | | | | | | | | | | | | | | | | | | | | | | | | | | | | | | | | | | | | | | | | | | | | | | | | | | | | | | | | | | | | | | | | | | | | | | | | | | | | | | | | | | | | |

| Pág | Versión anterior Remitida a la CGR | Versión Nueva Publicada en la página web del MEF | | | | | | | | | | | | | | | | | | | | | | | | | | | | | | | | | | | | | | | | | | | | | | | | | | | | | | | | | | | | | | | | | | | | | | | | | | | | | | | | | | | | | | | | | | | | | | | | | | | | | | | | | | | | | | | | | | |
|---|---|---|------|------|----------------------------------|--|--|--------------------------------------|--------|--------|---|--------|-------|--------------------------------------|--------|--------|---|-------|--------|------------------------------|--------|--------|--|----------------|----------------|----------------------|-----|-----|--|----------------|----------------|----------------------------------|--|--|-----------------------------|---|-----|--------------------------|-------|-------|---------------------------|-------|-------|------------------------|-------|-------|--|--------------|--------------|----------------------|----|----|--|--------------|--------------|--|----------------|----------------|--|--|------|------|----------------------------------|--|--|--------------------------------------|--------|--------|---|--------|-------|--------------------------------------|--------|--------|---|-------|--------|------------------------------|--------|--------|-----------------|----------------|----------------|----------------------|-----|-----|--|----------------|----------------|----------------------------------|--|--|-----------------------------|---|-----|--------------------------|-------|-------|---------------------------|-------|-------|------------------------|-------|-------|-----------------|--------------|--------------|----------------------|----|----|--|--------------|--------------|---|----------------|----------------|
| 137 | <p>(En millones de soles)</p> <table> <tr> <th></th><th>2022</th><th>2021</th></tr> <tr> <td>En administración directa</td><td></td><td></td></tr> <tr> <td>Títulos soberanos de corto plazo (i)</td><td>62 598</td><td>80 148</td></tr> <tr> <td>Títulos supranacionales de corto plazo (ii)</td><td>12 073</td><td>9 841</td></tr> <tr> <td>Títulos soberanos de largo plazo (i)</td><td>85 974</td><td>94 159</td></tr> <tr> <td>Títulos supranacionales de largo plazo (ii)</td><td>9 022</td><td>14 318</td></tr> <tr> <td>Bancario a corto plazo (iii)</td><td>26 720</td><td>12 390</td></tr> <tr> <td></td><td>196 387</td><td>210 856</td></tr> <tr> <td>Intereses devengados</td><td>634</td><td>314</td></tr> <tr> <td></td><td>197 021</td><td>211 170</td></tr> <tr> <td>En administración externa</td><td></td><td></td></tr> <tr> <td>Valores a corto plazo-PIMCO</td><td>-</td><td>349</td></tr> <tr> <td>Valores Renta Fija-PIMCO</td><td>1 951</td><td>1 821</td></tr> <tr> <td>Valores Renta Fija-AMUNDI</td><td>1 948</td><td>2 128</td></tr> <tr> <td>Valores Renta Fija-BNP</td><td>2 028</td><td>2 183</td></tr> <tr> <td></td><td>5 927</td><td>6 481</td></tr> <tr> <td>Intereses devengados</td><td>19</td><td>10</td></tr> <tr> <td></td><td>5 946</td><td>6 491</td></tr> <tr> <td></td><td>202 967</td><td>217 661</td></tr> </table> | | 2022 | 2021 | En administración directa | | | Títulos soberanos de corto plazo (i) | 62 598 | 80 148 | Títulos supranacionales de corto plazo (ii) | 12 073 | 9 841 | Títulos soberanos de largo plazo (i) | 85 974 | 94 159 | Títulos supranacionales de largo plazo (ii) | 9 022 | 14 318 | Bancario a corto plazo (iii) | 26 720 | 12 390 | | 196 387 | 210 856 | Intereses devengados | 634 | 314 | | 197 021 | 211 170 | En administración externa | | | Valores a corto plazo-PIMCO | - | 349 | Valores Renta Fija-PIMCO | 1 951 | 1 821 | Valores Renta Fija-AMUNDI | 1 948 | 2 128 | Valores Renta Fija-BNP | 2 028 | 2 183 | | 5 927 | 6 481 | Intereses devengados | 19 | 10 | | 5 946 | 6 491 | | 202 967 | 217 661 | <p>(En millones de soles)</p> <table> <tr> <th></th><th>2022</th><th>2021</th></tr> <tr> <td>En administración directa</td><td></td><td></td></tr> <tr> <td>Títulos soberanos de corto plazo (i)</td><td>62 598</td><td>80 148</td></tr> <tr> <td>Títulos supranacionales de corto plazo (ii)</td><td>12 073</td><td>9 841</td></tr> <tr> <td>Títulos soberanos de largo plazo (i)</td><td>85 974</td><td>94 159</td></tr> <tr> <td>Títulos supranacionales de largo plazo (ii)</td><td>9 022</td><td>14 318</td></tr> <tr> <td>Bancario a corto plazo (iii)</td><td>26 720</td><td>12 390</td></tr> <tr> <td>Subtotal</td><td>196 387</td><td>210 856</td></tr> <tr> <td>Intereses devengados</td><td>634</td><td>314</td></tr> <tr> <td>Total en administración directa</td><td>197 021</td><td>211 170</td></tr> <tr> <td>En administración externa</td><td></td><td></td></tr> <tr> <td>Valores a corto plazo-PIMCO</td><td>-</td><td>349</td></tr> <tr> <td>Valores Renta Fija-PIMCO</td><td>1 951</td><td>1 821</td></tr> <tr> <td>Valores Renta Fija-AMUNDI</td><td>1 948</td><td>2 128</td></tr> <tr> <td>Valores Renta Fija-BNP</td><td>2 028</td><td>2 183</td></tr> <tr> <td>Subtotal</td><td>5 927</td><td>6 481</td></tr> <tr> <td>Intereses devengados</td><td>19</td><td>10</td></tr> <tr> <td>Total en administración externa</td><td>5 946</td><td>6 491</td></tr> <tr> <td>Total valores de entidades internacionales</td><td>202 967</td><td>217 661</td></tr> </table> | | 2022 | 2021 | En administración directa | | | Títulos soberanos de corto plazo (i) | 62 598 | 80 148 | Títulos supranacionales de corto plazo (ii) | 12 073 | 9 841 | Títulos soberanos de largo plazo (i) | 85 974 | 94 159 | Títulos supranacionales de largo plazo (ii) | 9 022 | 14 318 | Bancario a corto plazo (iii) | 26 720 | 12 390 | Subtotal | 196 387 | 210 856 | Intereses devengados | 634 | 314 | Total en administración directa | 197 021 | 211 170 | En administración externa | | | Valores a corto plazo-PIMCO | - | 349 | Valores Renta Fija-PIMCO | 1 951 | 1 821 | Valores Renta Fija-AMUNDI | 1 948 | 2 128 | Valores Renta Fija-BNP | 2 028 | 2 183 | Subtotal | 5 927 | 6 481 | Intereses devengados | 19 | 10 | Total en administración externa | 5 946 | 6 491 | Total valores de entidades internacionales | 202 967 | 217 661 |
| | 2022 | 2021 | | | | | | | | | | | | | | | | | | | | | | | | | | | | | | | | | | | | | | | | | | | | | | | | | | | | | | | | | | | | | | | | | | | | | | | | | | | | | | | | | | | | | | | | | | | | | | | | | | | | | | | | | | | | | | | | | | |
| En administración directa | | | | | | | | | | | | | | | | | | | | | | | | | | | | | | | | | | | | | | | | | | | | | | | | | | | | | | | | | | | | | | | | | | | | | | | | | | | | | | | | | | | | | | | | | | | | | | | | | | | | | | | | | | | | | | | | | | | | |
| Títulos soberanos de corto plazo (i) | 62 598 | 80 148 | | | | | | | | | | | | | | | | | | | | | | | | | | | | | | | | | | | | | | | | | | | | | | | | | | | | | | | | | | | | | | | | | | | | | | | | | | | | | | | | | | | | | | | | | | | | | | | | | | | | | | | | | | | | | | | | | | |
| Títulos supranacionales de corto plazo (ii) | 12 073 | 9 841 | | | | | | | | | | | | | | | | | | | | | | | | | | | | | | | | | | | | | | | | | | | | | | | | | | | | | | | | | | | | | | | | | | | | | | | | | | | | | | | | | | | | | | | | | | | | | | | | | | | | | | | | | | | | | | | | | | |
| Títulos soberanos de largo plazo (i) | 85 974 | 94 159 | | | | | | | | | | | | | | | | | | | | | | | | | | | | | | | | | | | | | | | | | | | | | | | | | | | | | | | | | | | | | | | | | | | | | | | | | | | | | | | | | | | | | | | | | | | | | | | | | | | | | | | | | | | | | | | | | | |
| Títulos supranacionales de largo plazo (ii) | 9 022 | 14 318 | | | | | | | | | | | | | | | | | | | | | | | | | | | | | | | | | | | | | | | | | | | | | | | | | | | | | | | | | | | | | | | | | | | | | | | | | | | | | | | | | | | | | | | | | | | | | | | | | | | | | | | | | | | | | | | | | | |
| Bancario a corto plazo (iii) | 26 720 | 12 390 | | | | | | | | | | | | | | | | | | | | | | | | | | | | | | | | | | | | | | | | | | | | | | | | | | | | | | | | | | | | | | | | | | | | | | | | | | | | | | | | | | | | | | | | | | | | | | | | | | | | | | | | | | | | | | | | | | |
| | 196 387 | 210 856 | | | | | | | | | | | | | | | | | | | | | | | | | | | | | | | | | | | | | | | | | | | | | | | | | | | | | | | | | | | | | | | | | | | | | | | | | | | | | | | | | | | | | | | | | | | | | | | | | | | | | | | | | | | | | | | | | | |
| Intereses devengados | 634 | 314 | | | | | | | | | | | | | | | | | | | | | | | | | | | | | | | | | | | | | | | | | | | | | | | | | | | | | | | | | | | | | | | | | | | | | | | | | | | | | | | | | | | | | | | | | | | | | | | | | | | | | | | | | | | | | | | | | | |
| | 197 021 | 211 170 | | | | | | | | | | | | | | | | | | | | | | | | | | | | | | | | | | | | | | | | | | | | | | | | | | | | | | | | | | | | | | | | | | | | | | | | | | | | | | | | | | | | | | | | | | | | | | | | | | | | | | | | | | | | | | | | | | |
| En administración externa | | | | | | | | | | | | | | | | | | | | | | | | | | | | | | | | | | | | | | | | | | | | | | | | | | | | | | | | | | | | | | | | | | | | | | | | | | | | | | | | | | | | | | | | | | | | | | | | | | | | | | | | | | | | | | | | | | | | |
| Valores a corto plazo-PIMCO | - | 349 | | | | | | | | | | | | | | | | | | | | | | | | | | | | | | | | | | | | | | | | | | | | | | | | | | | | | | | | | | | | | | | | | | | | | | | | | | | | | | | | | | | | | | | | | | | | | | | | | | | | | | | | | | | | | | | | | | |
| Valores Renta Fija-PIMCO | 1 951 | 1 821 | | | | | | | | | | | | | | | | | | | | | | | | | | | | | | | | | | | | | | | | | | | | | | | | | | | | | | | | | | | | | | | | | | | | | | | | | | | | | | | | | | | | | | | | | | | | | | | | | | | | | | | | | | | | | | | | | | |
| Valores Renta Fija-AMUNDI | 1 948 | 2 128 | | | | | | | | | | | | | | | | | | | | | | | | | | | | | | | | | | | | | | | | | | | | | | | | | | | | | | | | | | | | | | | | | | | | | | | | | | | | | | | | | | | | | | | | | | | | | | | | | | | | | | | | | | | | | | | | | | |
| Valores Renta Fija-BNP | 2 028 | 2 183 | | | | | | | | | | | | | | | | | | | | | | | | | | | | | | | | | | | | | | | | | | | | | | | | | | | | | | | | | | | | | | | | | | | | | | | | | | | | | | | | | | | | | | | | | | | | | | | | | | | | | | | | | | | | | | | | | | |
| | 5 927 | 6 481 | | | | | | | | | | | | | | | | | | | | | | | | | | | | | | | | | | | | | | | | | | | | | | | | | | | | | | | | | | | | | | | | | | | | | | | | | | | | | | | | | | | | | | | | | | | | | | | | | | | | | | | | | | | | | | | | | | |
| Intereses devengados | 19 | 10 | | | | | | | | | | | | | | | | | | | | | | | | | | | | | | | | | | | | | | | | | | | | | | | | | | | | | | | | | | | | | | | | | | | | | | | | | | | | | | | | | | | | | | | | | | | | | | | | | | | | | | | | | | | | | | | | | | |
| | 5 946 | 6 491 | | | | | | | | | | | | | | | | | | | | | | | | | | | | | | | | | | | | | | | | | | | | | | | | | | | | | | | | | | | | | | | | | | | | | | | | | | | | | | | | | | | | | | | | | | | | | | | | | | | | | | | | | | | | | | | | | | |
| | 202 967 | 217 661 | | | | | | | | | | | | | | | | | | | | | | | | | | | | | | | | | | | | | | | | | | | | | | | | | | | | | | | | | | | | | | | | | | | | | | | | | | | | | | | | | | | | | | | | | | | | | | | | | | | | | | | | | | | | | | | | | | |
| | 2022 | 2021 | | | | | | | | | | | | | | | | | | | | | | | | | | | | | | | | | | | | | | | | | | | | | | | | | | | | | | | | | | | | | | | | | | | | | | | | | | | | | | | | | | | | | | | | | | | | | | | | | | | | | | | | | | | | | | | | | | |
| En administración directa | | | | | | | | | | | | | | | | | | | | | | | | | | | | | | | | | | | | | | | | | | | | | | | | | | | | | | | | | | | | | | | | | | | | | | | | | | | | | | | | | | | | | | | | | | | | | | | | | | | | | | | | | | | | | | | | | | | | |
| Títulos soberanos de corto plazo (i) | 62 598 | 80 148 | | | | | | | | | | | | | | | | | | | | | | | | | | | | | | | | | | | | | | | | | | | | | | | | | | | | | | | | | | | | | | | | | | | | | | | | | | | | | | | | | | | | | | | | | | | | | | | | | | | | | | | | | | | | | | | | | | |
| Títulos supranacionales de corto plazo (ii) | 12 073 | 9 841 | | | | | | | | | | | | | | | | | | | | | | | | | | | | | | | | | | | | | | | | | | | | | | | | | | | | | | | | | | | | | | | | | | | | | | | | | | | | | | | | | | | | | | | | | | | | | | | | | | | | | | | | | | | | | | | | | | |
| Títulos soberanos de largo plazo (i) | 85 974 | 94 159 | | | | | | | | | | | | | | | | | | | | | | | | | | | | | | | | | | | | | | | | | | | | | | | | | | | | | | | | | | | | | | | | | | | | | | | | | | | | | | | | | | | | | | | | | | | | | | | | | | | | | | | | | | | | | | | | | | |
| Títulos supranacionales de largo plazo (ii) | 9 022 | 14 318 | | | | | | | | | | | | | | | | | | | | | | | | | | | | | | | | | | | | | | | | | | | | | | | | | | | | | | | | | | | | | | | | | | | | | | | | | | | | | | | | | | | | | | | | | | | | | | | | | | | | | | | | | | | | | | | | | | |
| Bancario a corto plazo (iii) | 26 720 | 12 390 | | | | | | | | | | | | | | | | | | | | | | | | | | | | | | | | | | | | | | | | | | | | | | | | | | | | | | | | | | | | | | | | | | | | | | | | | | | | | | | | | | | | | | | | | | | | | | | | | | | | | | | | | | | | | | | | | | |
| Subtotal | 196 387 | 210 856 | | | | | | | | | | | | | | | | | | | | | | | | | | | | | | | | | | | | | | | | | | | | | | | | | | | | | | | | | | | | | | | | | | | | | | | | | | | | | | | | | | | | | | | | | | | | | | | | | | | | | | | | | | | | | | | | | | |
| Intereses devengados | 634 | 314 | | | | | | | | | | | | | | | | | | | | | | | | | | | | | | | | | | | | | | | | | | | | | | | | | | | | | | | | | | | | | | | | | | | | | | | | | | | | | | | | | | | | | | | | | | | | | | | | | | | | | | | | | | | | | | | | | | |
| Total en administración directa | 197 021 | 211 170 | | | | | | | | | | | | | | | | | | | | | | | | | | | | | | | | | | | | | | | | | | | | | | | | | | | | | | | | | | | | | | | | | | | | | | | | | | | | | | | | | | | | | | | | | | | | | | | | | | | | | | | | | | | | | | | | | | |
| En administración externa | | | | | | | | | | | | | | | | | | | | | | | | | | | | | | | | | | | | | | | | | | | | | | | | | | | | | | | | | | | | | | | | | | | | | | | | | | | | | | | | | | | | | | | | | | | | | | | | | | | | | | | | | | | | | | | | | | | | |
| Valores a corto plazo-PIMCO | - | 349 | | | | | | | | | | | | | | | | | | | | | | | | | | | | | | | | | | | | | | | | | | | | | | | | | | | | | | | | | | | | | | | | | | | | | | | | | | | | | | | | | | | | | | | | | | | | | | | | | | | | | | | | | | | | | | | | | | |
| Valores Renta Fija-PIMCO | 1 951 | 1 821 | | | | | | | | | | | | | | | | | | | | | | | | | | | | | | | | | | | | | | | | | | | | | | | | | | | | | | | | | | | | | | | | | | | | | | | | | | | | | | | | | | | | | | | | | | | | | | | | | | | | | | | | | | | | | | | | | | |
| Valores Renta Fija-AMUNDI | 1 948 | 2 128 | | | | | | | | | | | | | | | | | | | | | | | | | | | | | | | | | | | | | | | | | | | | | | | | | | | | | | | | | | | | | | | | | | | | | | | | | | | | | | | | | | | | | | | | | | | | | | | | | | | | | | | | | | | | | | | | | | |
| Valores Renta Fija-BNP | 2 028 | 2 183 | | | | | | | | | | | | | | | | | | | | | | | | | | | | | | | | | | | | | | | | | | | | | | | | | | | | | | | | | | | | | | | | | | | | | | | | | | | | | | | | | | | | | | | | | | | | | | | | | | | | | | | | | | | | | | | | | | |
| Subtotal | 5 927 | 6 481 | | | | | | | | | | | | | | | | | | | | | | | | | | | | | | | | | | | | | | | | | | | | | | | | | | | | | | | | | | | | | | | | | | | | | | | | | | | | | | | | | | | | | | | | | | | | | | | | | | | | | | | | | | | | | | | | | | |
| Intereses devengados | 19 | 10 | | | | | | | | | | | | | | | | | | | | | | | | | | | | | | | | | | | | | | | | | | | | | | | | | | | | | | | | | | | | | | | | | | | | | | | | | | | | | | | | | | | | | | | | | | | | | | | | | | | | | | | | | | | | | | | | | | |
| Total en administración externa | 5 946 | 6 491 | | | | | | | | | | | | | | | | | | | | | | | | | | | | | | | | | | | | | | | | | | | | | | | | | | | | | | | | | | | | | | | | | | | | | | | | | | | | | | | | | | | | | | | | | | | | | | | | | | | | | | | | | | | | | | | | | | |
| Total valores de entidades internacionales | 202 967 | 217 661 | | | | | | | | | | | | | | | | | | | | | | | | | | | | | | | | | | | | | | | | | | | | | | | | | | | | | | | | | | | | | | | | | | | | | | | | | | | | | | | | | | | | | | | | | | | | | | | | | | | | | | | | | | | | | | | | | | |

| Pág | Versión anterior Remitida a la CGR | Versión Nueva Publicada en la página web del MEF | | | | | | | | | | | | | | | | | | | | | | | | | | | | | | | | | | | | | | | | | | | | | | | | | | | | | | | | | | | | | | | | | | | | | | | | | | | | | | | | | | | | | | | | | | | | | | | | | | | | | | | | | | | | | | | | | | | | | | | | | | | | | | | | | | | | | | |
|---|--|---|---------------|---------------|-----------|-----------|----|---|----------------------------|--------|--------|----|-----|---|-------|-------|-------|--------|-----------------------------------|-------|-------|--------|--------|--------------------------|-------|-------|-------|------|---|--------|--------|----------|--------|------------------|---------------|---------------|---------------|-------------|-------------------|----------|----------|-----|--------|--|---------------|---------------|---------------|-------------|--|-----------|-----------|-------|--------|-------------------|---------------|---------------|--------------|------------|-----------------|--------|--------|-------|-----|--------------------|-------|-------|----|-----|--|--|------|------|-----------|--|----|---|----------------------------|--------|--------|----|-----|---|-------|-------|-------|--------|-----------------------------------|-------|-------|--------|--------|--------------------------|-------|-------|-------|------|---|--------|--------|----------|--------|------------------|---------------|---------------|---------------|---------------|-------------------|----------|----------|-----|--------|------------------|---------------|---------------|---------------|---------------|--|-----------|-----------|-------|--------|-------------------|---------------|---------------|--------------|------------|-----------------|--------|--------|-------|-----|--------------------|-------|-------|----|-----|
| 139 | <p>Nota N°06: Cuentas por cobrar, neto</p> <p>(a) A continuación, se presenta la composición del rubro:</p> <p>(En millones de soles)</p> <table><tr><th rowspan="2"></th><th rowspan="2">2022</th><th rowspan="2">2021</th><th colspan="2">Variación</th></tr><tr><th>S/</th><th>%</th></tr><tr><td>Impuestos y contribuciones</td><td>11 623</td><td>11 539</td><td>84</td><td>0,7</td></tr><tr><td>Venta de bienes, servicios y derechos administrativos</td><td>6 209</td><td>6 264</td><td>(55)</td><td>(0,9)</td></tr><tr><td>Promoción de la inversión privada</td><td>1 446</td><td>1 573</td><td>(127)</td><td>(8,1)</td></tr><tr><td>Otras cuentas por cobrar</td><td>7 680</td><td>6 545</td><td>1 135</td><td>17,3</td></tr><tr><td>Cuentas por cobrar de dudosa recuperación (b)</td><td>58 415</td><td>60 078</td><td>(1 663)</td><td>(2,8)</td></tr><tr><td>Sub total</td><td>85 373</td><td>85 999</td><td>(626)</td><td>(1)</td></tr><tr><td>(-) Eliminaciones</td><td>(2 694)</td><td>(2 841)</td><td>147</td><td>(5,2)</td></tr><tr><td></td><td>82 679</td><td>83 158</td><td>(479)</td><td>(1)</td></tr><tr><td>Estimación de cuentas de cobranza dudosa (c)</td><td>(61 943)</td><td>(63 675)</td><td>1 732</td><td>(2,7)</td></tr><tr><td>Total neto</td><td>20 736</td><td>19 483</td><td>1 253</td><td>6,4</td></tr><tr><td>Parte corriente</td><td>16 049</td><td>14 865</td><td>1 184</td><td>8,0</td></tr><tr><td>Parte no corriente</td><td>4 687</td><td>4 618</td><td>69</td><td>1,5</td></tr></table> | | 2022 | 2021 | Variación | | S/ | % | Impuestos y contribuciones | 11 623 | 11 539 | 84 | 0,7 | Venta de bienes, servicios y derechos administrativos | 6 209 | 6 264 | (55) | (0,9) | Promoción de la inversión privada | 1 446 | 1 573 | (127) | (8,1) | Otras cuentas por cobrar | 7 680 | 6 545 | 1 135 | 17,3 | Cuentas por cobrar de dudosa recuperación (b) | 58 415 | 60 078 | (1 663) | (2,8) | Sub total | 85 373 | 85 999 | (626) | (1) | (-) Eliminaciones | (2 694) | (2 841) | 147 | (5,2) | | 82 679 | 83 158 | (479) | (1) | Estimación de cuentas de cobranza dudosa (c) | (61 943) | (63 675) | 1 732 | (2,7) | Total neto | 20 736 | 19 483 | 1 253 | 6,4 | Parte corriente | 16 049 | 14 865 | 1 184 | 8,0 | Parte no corriente | 4 687 | 4 618 | 69 | 1,5 | <p>Nota N°06: Cuentas por cobrar, neto</p> <p>(a) A continuación, se presenta la composición del rubro:</p> <p>(En millones de soles)</p> <table><tr><th rowspan="2"></th><th rowspan="2">2022</th><th rowspan="2">2021</th><th colspan="2">Variación</th></tr><tr><th>S/</th><th>%</th></tr><tr><td>Impuestos y contribuciones</td><td>11 623</td><td>11 539</td><td>84</td><td>0,7</td></tr><tr><td>Venta de bienes, servicios y derechos administrativos</td><td>6 209</td><td>6 264</td><td>(55)</td><td>(0,9)</td></tr><tr><td>Promoción de la inversión privada</td><td>1 446</td><td>1 573</td><td>(127)</td><td>(8,1)</td></tr><tr><td>Otras cuentas por cobrar</td><td>7 680</td><td>6 545</td><td>1 135</td><td>17,3</td></tr><tr><td>Cuentas por cobrar de dudosa recuperación (b)</td><td>58 415</td><td>60 078</td><td>(1 663)</td><td>(2,8)</td></tr><tr><td>Sub total</td><td>85 373</td><td>85 999</td><td>(626)</td><td>(0,7)</td></tr><tr><td>(-) Eliminaciones</td><td>(2 694)</td><td>(2 841)</td><td>147</td><td>(5,2)</td></tr><tr><td>Sub total</td><td>82 679</td><td>83 158</td><td>(479)</td><td>(0,6)</td></tr><tr><td>Estimación de cuentas de cobranza dudosa (c)</td><td>(61 943)</td><td>(63 675)</td><td>1 732</td><td>(2,7)</td></tr><tr><td>Total neto</td><td>20 736</td><td>19 483</td><td>1 253</td><td>6,4</td></tr><tr><td>Parte corriente</td><td>16 049</td><td>14 865</td><td>1 184</td><td>8,0</td></tr><tr><td>Parte no corriente</td><td>4 687</td><td>4 618</td><td>69</td><td>1,5</td></tr></table> | | 2022 | 2021 | Variación | | S/ | % | Impuestos y contribuciones | 11 623 | 11 539 | 84 | 0,7 | Venta de bienes, servicios y derechos administrativos | 6 209 | 6 264 | (55) | (0,9) | Promoción de la inversión privada | 1 446 | 1 573 | (127) | (8,1) | Otras cuentas por cobrar | 7 680 | 6 545 | 1 135 | 17,3 | Cuentas por cobrar de dudosa recuperación (b) | 58 415 | 60 078 | (1 663) | (2,8) | Sub total | 85 373 | 85 999 | (626) | (0,7) | (-) Eliminaciones | (2 694) | (2 841) | 147 | (5,2) | Sub total | 82 679 | 83 158 | (479) | (0,6) | Estimación de cuentas de cobranza dudosa (c) | (61 943) | (63 675) | 1 732 | (2,7) | Total neto | 20 736 | 19 483 | 1 253 | 6,4 | Parte corriente | 16 049 | 14 865 | 1 184 | 8,0 | Parte no corriente | 4 687 | 4 618 | 69 | 1,5 |
| | 2022 | | | | 2021 | Variación | | | | | | | | | | | | | | | | | | | | | | | | | | | | | | | | | | | | | | | | | | | | | | | | | | | | | | | | | | | | | | | | | | | | | | | | | | | | | | | | | | | | | | | | | | | | | | | | | | | | | | | | | | | | | | | | | | | | | | | | | | | | | | | | | | |
| | | S/ | % | | | | | | | | | | | | | | | | | | | | | | | | | | | | | | | | | | | | | | | | | | | | | | | | | | | | | | | | | | | | | | | | | | | | | | | | | | | | | | | | | | | | | | | | | | | | | | | | | | | | | | | | | | | | | | | | | | | | | | | | | | | | | | | | | | | | | |
| Impuestos y contribuciones | 11 623 | 11 539 | 84 | 0,7 | | | | | | | | | | | | | | | | | | | | | | | | | | | | | | | | | | | | | | | | | | | | | | | | | | | | | | | | | | | | | | | | | | | | | | | | | | | | | | | | | | | | | | | | | | | | | | | | | | | | | | | | | | | | | | | | | | | | | | | | | | | | | | | | | | | | |
| Venta de bienes, servicios y derechos administrativos | 6 209 | 6 264 | (55) | (0,9) | | | | | | | | | | | | | | | | | | | | | | | | | | | | | | | | | | | | | | | | | | | | | | | | | | | | | | | | | | | | | | | | | | | | | | | | | | | | | | | | | | | | | | | | | | | | | | | | | | | | | | | | | | | | | | | | | | | | | | | | | | | | | | | | | | | | |
| Promoción de la inversión privada | 1 446 | 1 573 | (127) | (8,1) | | | | | | | | | | | | | | | | | | | | | | | | | | | | | | | | | | | | | | | | | | | | | | | | | | | | | | | | | | | | | | | | | | | | | | | | | | | | | | | | | | | | | | | | | | | | | | | | | | | | | | | | | | | | | | | | | | | | | | | | | | | | | | | | | | | | |
| Otras cuentas por cobrar | 7 680 | 6 545 | 1 135 | 17,3 | | | | | | | | | | | | | | | | | | | | | | | | | | | | | | | | | | | | | | | | | | | | | | | | | | | | | | | | | | | | | | | | | | | | | | | | | | | | | | | | | | | | | | | | | | | | | | | | | | | | | | | | | | | | | | | | | | | | | | | | | | | | | | | | | | | | |
| Cuentas por cobrar de dudosa recuperación (b) | 58 415 | 60 078 | (1 663) | (2,8) | | | | | | | | | | | | | | | | | | | | | | | | | | | | | | | | | | | | | | | | | | | | | | | | | | | | | | | | | | | | | | | | | | | | | | | | | | | | | | | | | | | | | | | | | | | | | | | | | | | | | | | | | | | | | | | | | | | | | | | | | | | | | | | | | | | | |
| Sub total | 85 373 | 85 999 | (626) | (1) | | | | | | | | | | | | | | | | | | | | | | | | | | | | | | | | | | | | | | | | | | | | | | | | | | | | | | | | | | | | | | | | | | | | | | | | | | | | | | | | | | | | | | | | | | | | | | | | | | | | | | | | | | | | | | | | | | | | | | | | | | | | | | | | | | | | |
| (-) Eliminaciones | (2 694) | (2 841) | 147 | (5,2) | | | | | | | | | | | | | | | | | | | | | | | | | | | | | | | | | | | | | | | | | | | | | | | | | | | | | | | | | | | | | | | | | | | | | | | | | | | | | | | | | | | | | | | | | | | | | | | | | | | | | | | | | | | | | | | | | | | | | | | | | | | | | | | | | | | | |
| | 82 679 | 83 158 | (479) | (1) | | | | | | | | | | | | | | | | | | | | | | | | | | | | | | | | | | | | | | | | | | | | | | | | | | | | | | | | | | | | | | | | | | | | | | | | | | | | | | | | | | | | | | | | | | | | | | | | | | | | | | | | | | | | | | | | | | | | | | | | | | | | | | | | | | | | |
| Estimación de cuentas de cobranza dudosa (c) | (61 943) | (63 675) | 1 732 | (2,7) | | | | | | | | | | | | | | | | | | | | | | | | | | | | | | | | | | | | | | | | | | | | | | | | | | | | | | | | | | | | | | | | | | | | | | | | | | | | | | | | | | | | | | | | | | | | | | | | | | | | | | | | | | | | | | | | | | | | | | | | | | | | | | | | | | | | |
| Total neto | 20 736 | 19 483 | 1 253 | 6,4 | | | | | | | | | | | | | | | | | | | | | | | | | | | | | | | | | | | | | | | | | | | | | | | | | | | | | | | | | | | | | | | | | | | | | | | | | | | | | | | | | | | | | | | | | | | | | | | | | | | | | | | | | | | | | | | | | | | | | | | | | | | | | | | | | | | | |
| Parte corriente | 16 049 | 14 865 | 1 184 | 8,0 | | | | | | | | | | | | | | | | | | | | | | | | | | | | | | | | | | | | | | | | | | | | | | | | | | | | | | | | | | | | | | | | | | | | | | | | | | | | | | | | | | | | | | | | | | | | | | | | | | | | | | | | | | | | | | | | | | | | | | | | | | | | | | | | | | | | |
| Parte no corriente | 4 687 | 4 618 | 69 | 1,5 | | | | | | | | | | | | | | | | | | | | | | | | | | | | | | | | | | | | | | | | | | | | | | | | | | | | | | | | | | | | | | | | | | | | | | | | | | | | | | | | | | | | | | | | | | | | | | | | | | | | | | | | | | | | | | | | | | | | | | | | | | | | | | | | | | | | |
| | 2022 | 2021 | Variación | | | | | | | | | | | | | | | | | | | | | | | | | | | | | | | | | | | | | | | | | | | | | | | | | | | | | | | | | | | | | | | | | | | | | | | | | | | | | | | | | | | | | | | | | | | | | | | | | | | | | | | | | | | | | | | | | | | | | | | | | | | | | | | | | | | | | |
| | | | S/ | % | | | | | | | | | | | | | | | | | | | | | | | | | | | | | | | | | | | | | | | | | | | | | | | | | | | | | | | | | | | | | | | | | | | | | | | | | | | | | | | | | | | | | | | | | | | | | | | | | | | | | | | | | | | | | | | | | | | | | | | | | | | | | | | | | | | | |
| Impuestos y contribuciones | 11 623 | 11 539 | 84 | 0,7 | | | | | | | | | | | | | | | | | | | | | | | | | | | | | | | | | | | | | | | | | | | | | | | | | | | | | | | | | | | | | | | | | | | | | | | | | | | | | | | | | | | | | | | | | | | | | | | | | | | | | | | | | | | | | | | | | | | | | | | | | | | | | | | | | | | | |
| Venta de bienes, servicios y derechos administrativos | 6 209 | 6 264 | (55) | (0,9) | | | | | | | | | | | | | | | | | | | | | | | | | | | | | | | | | | | | | | | | | | | | | | | | | | | | | | | | | | | | | | | | | | | | | | | | | | | | | | | | | | | | | | | | | | | | | | | | | | | | | | | | | | | | | | | | | | | | | | | | | | | | | | | | | | | | |
| Promoción de la inversión privada | 1 446 | 1 573 | (127) | (8,1) | | | | | | | | | | | | | | | | | | | | | | | | | | | | | | | | | | | | | | | | | | | | | | | | | | | | | | | | | | | | | | | | | | | | | | | | | | | | | | | | | | | | | | | | | | | | | | | | | | | | | | | | | | | | | | | | | | | | | | | | | | | | | | | | | | | | |
| Otras cuentas por cobrar | 7 680 | 6 545 | 1 135 | 17,3 | | | | | | | | | | | | | | | | | | | | | | | | | | | | | | | | | | | | | | | | | | | | | | | | | | | | | | | | | | | | | | | | | | | | | | | | | | | | | | | | | | | | | | | | | | | | | | | | | | | | | | | | | | | | | | | | | | | | | | | | | | | | | | | | | | | | |
| Cuentas por cobrar de dudosa recuperación (b) | 58 415 | 60 078 | (1 663) | (2,8) | | | | | | | | | | | | | | | | | | | | | | | | | | | | | | | | | | | | | | | | | | | | | | | | | | | | | | | | | | | | | | | | | | | | | | | | | | | | | | | | | | | | | | | | | | | | | | | | | | | | | | | | | | | | | | | | | | | | | | | | | | | | | | | | | | | | |
| Sub total | 85 373 | 85 999 | (626) | (0,7) | | | | | | | | | | | | | | | | | | | | | | | | | | | | | | | | | | | | | | | | | | | | | | | | | | | | | | | | | | | | | | | | | | | | | | | | | | | | | | | | | | | | | | | | | | | | | | | | | | | | | | | | | | | | | | | | | | | | | | | | | | | | | | | | | | | | |
| (-) Eliminaciones | (2 694) | (2 841) | 147 | (5,2) | | | | | | | | | | | | | | | | | | | | | | | | | | | | | | | | | | | | | | | | | | | | | | | | | | | | | | | | | | | | | | | | | | | | | | | | | | | | | | | | | | | | | | | | | | | | | | | | | | | | | | | | | | | | | | | | | | | | | | | | | | | | | | | | | | | | |
| Sub total | 82 679 | 83 158 | (479) | (0,6) | | | | | | | | | | | | | | | | | | | | | | | | | | | | | | | | | | | | | | | | | | | | | | | | | | | | | | | | | | | | | | | | | | | | | | | | | | | | | | | | | | | | | | | | | | | | | | | | | | | | | | | | | | | | | | | | | | | | | | | | | | | | | | | | | | | | |
| Estimación de cuentas de cobranza dudosa (c) | (61 943) | (63 675) | 1 732 | (2,7) | | | | | | | | | | | | | | | | | | | | | | | | | | | | | | | | | | | | | | | | | | | | | | | | | | | | | | | | | | | | | | | | | | | | | | | | | | | | | | | | | | | | | | | | | | | | | | | | | | | | | | | | | | | | | | | | | | | | | | | | | | | | | | | | | | | | |
| Total neto | 20 736 | 19 483 | 1 253 | 6,4 | | | | | | | | | | | | | | | | | | | | | | | | | | | | | | | | | | | | | | | | | | | | | | | | | | | | | | | | | | | | | | | | | | | | | | | | | | | | | | | | | | | | | | | | | | | | | | | | | | | | | | | | | | | | | | | | | | | | | | | | | | | | | | | | | | | | |
| Parte corriente | 16 049 | 14 865 | 1 184 | 8,0 | | | | | | | | | | | | | | | | | | | | | | | | | | | | | | | | | | | | | | | | | | | | | | | | | | | | | | | | | | | | | | | | | | | | | | | | | | | | | | | | | | | | | | | | | | | | | | | | | | | | | | | | | | | | | | | | | | | | | | | | | | | | | | | | | | | | |
| Parte no corriente | 4 687 | 4 618 | 69 | 1,5 | | | | | | | | | | | | | | | | | | | | | | | | | | | | | | | | | | | | | | | | | | | | | | | | | | | | | | | | | | | | | | | | | | | | | | | | | | | | | | | | | | | | | | | | | | | | | | | | | | | | | | | | | | | | | | | | | | | | | | | | | | | | | | | | | | | | |

| Pág | Versión anterior Remitida a la CGR | Versión Nueva Publicada en la página web del MEF | | | | | | | | | | | | | | | | | | | | | | | | | | | |
|--|---|---|----------|------------|------|-----------|--|----|---|---------------------------------------|----|----|---|-----|--|----|----|---|-----|-------------------------|---|---|------|---------|--------------|------------|-----------|----------|------------|
| 164 | <p>Nota N° 29: Intereses minoritarios</p> <p>El rubro intereses minoritarios corresponde a los resultados netos de las operaciones y de los activos netos de algunas empresas subsidiarias bajo el ámbito del Fonafe con accionistas privados minoritarios, tales como: Seal, Hidrandina y Electrosureste.</p> | <p>Nota N° 29: Intereses minoritarios</p> <p>a) A continuación, se presenta la composición del rubro</p> <p>(En millones de soles)</p> <table><tr><th rowspan="2"></th><th rowspan="2">2022</th><th rowspan="2">2021</th><th colspan="2">Variación</th></tr><tr><th>SI</th><th>%</th></tr><tr><td>Sociedad Eléctrica del Sur Oeste S.A.</td><td>50</td><td>48</td><td>2</td><td>4,2</td></tr><tr><td>Empresa de Serv. Púb. de Elect. Electro Norte Medio S.A.</td><td>48</td><td>46</td><td>2</td><td>4,3</td></tr><tr><td>Otras empresas públicas</td><td>4</td><td>5</td><td>(1)</td><td>(20,0)</td></tr><tr><td>Total</td><td>102</td><td>99</td><td>3</td><td>3,0</td></tr></table> <p>b) El rubro intereses minoritarios corresponde a los resultados netos de las operaciones y de los activos netos de algunas empresas subsidiarias bajo el ámbito del Fonafe con accionistas privados minoritarios, tales como: Seal e Hidrandina.</p> | | 2022 | 2021 | Variación | | SI | % | Sociedad Eléctrica del Sur Oeste S.A. | 50 | 48 | 2 | 4,2 | Empresa de Serv. Púb. de Elect. Electro Norte Medio S.A. | 48 | 46 | 2 | 4,3 | Otras empresas públicas | 4 | 5 | (1) | (20,0) | Total | 102 | 99 | 3 | 3,0 |
| | 2022 | 2021 | | | | Variación | | | | | | | | | | | | | | | | | | | | | | | |
| | | | SI | % | | | | | | | | | | | | | | | | | | | | | | | | | |
| Sociedad Eléctrica del Sur Oeste S.A. | 50 | 48 | 2 | 4,2 | | | | | | | | | | | | | | | | | | | | | | | | | |
| Empresa de Serv. Púb. de Elect. Electro Norte Medio S.A. | 48 | 46 | 2 | 4,3 | | | | | | | | | | | | | | | | | | | | | | | | | |
| Otras empresas públicas | 4 | 5 | (1) | (20,0) | | | | | | | | | | | | | | | | | | | | | | | | | |
| Total | 102 | 99 | 3 | 3,0 | | | | | | | | | | | | | | | | | | | | | | | | | |

| Pág | Versión anterior Remitida a la CGR | Versión Nueva Publicada en la página web del MEF | | | | | | | | | | | | | | | | | | | | | | | | | | | | | | | | | | | | | | | | | | | | | | | | | | | | | | | | | | | | | | | | | | | | | | | | | | | | | | | | | | | | | | | | | | | | | | | | | | | | | | | | | | | | | | | | | | | | | | | | | | | | | | | | | | | | | | | | | | | | | | | | | | | | | | | | | | | | | | | | | | | | | | | | | | | | | | | | | | | | |
|---|--|---|---------------|------------|-----------|--|--|--|--|----|---|-------------------------|---------|---------|-----------|--------|-----------------------------------|---------|---------|----------|--------|-------------------------|--------|--------|----------|--------|--|---------|---------|--------|------|--------------------------------|--------|--------|-------|-----|---|--------|--------|--------|------|------------------------------|--------|--------|--------|------|--|--------|--------|-------|-----|--|--------|--------|-------|-----|---------------------|--------|--------|-----------|-------|---------------------------------------|--------|--------|--------|------|--|-------|-------|-----|------|---------------------------------|-------|-------|-----|-----|---|-------|-------|--------|--------|-----------------|---------|---------|----------|--------|--------------|------------------|------------------|---------------|------------|--|--|------|------|-----------|--|--|--|--|----|---|-------------------------|---------|---------|-----------|--------|-----------------------------------|---------|---------|----------|--------|-------------------------|--------|--------|----------|--------|--|---------|---------|--------|------|--------------------------------|--------|--------|-------|-----|---|--------|--------|--------|------|------------------------------|--------|--------|--------|------|--|--------|--------|-------|-----|--|--------|--------|-------|-----|---------------------|--------|--------|-----------|-------|---------------------------------------|--------|--------|--------|------|--|-------|-------|-----|------|---------------------------------|-------|-------|-----|-----|---|-------|-------|--------|--------|-----------------|---------|---------|----------|--------|--------------|------------------|------------------|---------------|------------|
| 165 | <p>Nota N° 30: Cuentas de orden</p> <p>(a) A continuación, se presenta la composición del rubro:</p> <p>(En millones de soles)</p> <table><tr><th></th><th>2021</th><th>2021</th><th colspan="2">Variación</th></tr><tr><th></th><th></th><th></th><th>S/</th><th>%</th></tr><tr><td>Valores y garantías (b)</td><td>509 588</td><td>555 674</td><td>(46 086)</td><td>(8,3)</td></tr><tr><td>Contratos y compromisos aprobados</td><td>132 172</td><td>139 384</td><td>(7 212)</td><td>(5,2)</td></tr><tr><td>Operaciones forward (c)</td><td>89 630</td><td>99 029</td><td>(9 399)</td><td>(9,5)</td></tr><tr><td>Rendimiento de créditos y rentas en suspenso (d)</td><td>165 783</td><td>106 029</td><td>59 754</td><td>56,4</td></tr><tr><td>Cuentas incobrables castigadas</td><td>62 531</td><td>60 759</td><td>1 772</td><td>2,9</td></tr><tr><td>Títulos valores y bienes recibidos en custodia o garantía</td><td>72 118</td><td>60 787</td><td>11 331</td><td>18,6</td></tr><tr><td>Cuentas de contingencias (e)</td><td>72 333</td><td>53 325</td><td>19 008</td><td>35,6</td></tr><tr><td>Fondos en fideicomisos y comisiones de confianza</td><td>46 604</td><td>44 973</td><td>1 631</td><td>3,6</td></tr><tr><td>Valores y bienes entregados en cobranzas</td><td>44 490</td><td>40 640</td><td>3 850</td><td>9,5</td></tr><tr><td>Swap cambiarios (f)</td><td>77 775</td><td>95 830</td><td>(18 055)</td><td>(19)</td></tr><tr><td>Existencias de billetes y monedas (g)</td><td>46 980</td><td>33 566</td><td>13 414</td><td>40,0</td></tr><tr><td>Bienes en préstamo, custodia y no depreciables</td><td>2 924</td><td>2 591</td><td>333</td><td>12,9</td></tr><tr><td>Saneamiento del activo y pasivo</td><td>8 422</td><td>8 087</td><td>335</td><td>4,1</td></tr><tr><td>Procesos contingentes (laboral, civil y administrativo)</td><td>2 010</td><td>2 187</td><td>(177)</td><td>(8,1)</td></tr><tr><td>Otros conceptos</td><td>149 063</td><td>152 089</td><td>(3 026)</td><td>(2,0)</td></tr><tr><td>Total</td><td>1 482 423</td><td>1 454 950</td><td>27 473</td><td>1,9</td></tr></table> | | 2021 | 2021 | Variación | | | | | S/ | % | Valores y garantías (b) | 509 588 | 555 674 | (46 086) | (8,3) | Contratos y compromisos aprobados | 132 172 | 139 384 | (7 212) | (5,2) | Operaciones forward (c) | 89 630 | 99 029 | (9 399) | (9,5) | Rendimiento de créditos y rentas en suspenso (d) | 165 783 | 106 029 | 59 754 | 56,4 | Cuentas incobrables castigadas | 62 531 | 60 759 | 1 772 | 2,9 | Títulos valores y bienes recibidos en custodia o garantía | 72 118 | 60 787 | 11 331 | 18,6 | Cuentas de contingencias (e) | 72 333 | 53 325 | 19 008 | 35,6 | Fondos en fideicomisos y comisiones de confianza | 46 604 | 44 973 | 1 631 | 3,6 | Valores y bienes entregados en cobranzas | 44 490 | 40 640 | 3 850 | 9,5 | Swap cambiarios (f) | 77 775 | 95 830 | (18 055) | (19) | Existencias de billetes y monedas (g) | 46 980 | 33 566 | 13 414 | 40,0 | Bienes en préstamo, custodia y no depreciables | 2 924 | 2 591 | 333 | 12,9 | Saneamiento del activo y pasivo | 8 422 | 8 087 | 335 | 4,1 | Procesos contingentes (laboral, civil y administrativo) | 2 010 | 2 187 | (177) | (8,1) | Otros conceptos | 149 063 | 152 089 | (3 026) | (2,0) | Total | 1 482 423 | 1 454 950 | 27 473 | 1,9 | <p>Nota N° 30: Cuentas de orden</p> <p>(a) A continuación, se presenta la composición del rubro:</p> <p>(En millones de soles)</p> <table><tr><th></th><th>2022</th><th>2021</th><th colspan="2">Variación</th></tr><tr><th></th><th></th><th></th><th>S/</th><th>%</th></tr><tr><td>Valores y garantías (b)</td><td>509 588</td><td>555 674</td><td>(46 086)</td><td>(8,3)</td></tr><tr><td>Contratos y compromisos aprobados</td><td>132 172</td><td>139 384</td><td>(7 212)</td><td>(5,2)</td></tr><tr><td>Operaciones forward (c)</td><td>89 630</td><td>99 029</td><td>(9 399)</td><td>(9,5)</td></tr><tr><td>Rendimiento de créditos y rentas en suspenso (d)</td><td>165 783</td><td>106 029</td><td>59 754</td><td>56,4</td></tr><tr><td>Cuentas incobrables castigadas</td><td>62 531</td><td>60 759</td><td>1 772</td><td>2,9</td></tr><tr><td>Títulos valores y bienes recibidos en custodia o garantía</td><td>72 118</td><td>60 787</td><td>11 331</td><td>18,6</td></tr><tr><td>Cuentas de contingencias (e)</td><td>72 333</td><td>53 325</td><td>19 008</td><td>35,6</td></tr><tr><td>Fondos en fideicomisos y comisiones de confianza</td><td>46 604</td><td>44 973</td><td>1 631</td><td>3,6</td></tr><tr><td>Valores y bienes entregados en cobranzas</td><td>44 490</td><td>40 640</td><td>3 850</td><td>9,5</td></tr><tr><td>Swap cambiarios (f)</td><td>77 775</td><td>95 830</td><td>(18 055)</td><td>(19)</td></tr><tr><td>Existencias de billetes y monedas (g)</td><td>46 980</td><td>33 566</td><td>13 414</td><td>40,0</td></tr><tr><td>Bienes en préstamo, custodia y no depreciables</td><td>2 924</td><td>2 591</td><td>333</td><td>12,9</td></tr><tr><td>Saneamiento del activo y pasivo</td><td>8 422</td><td>8 087</td><td>335</td><td>4,1</td></tr><tr><td>Procesos contingentes (laboral, civil y administrativo)</td><td>2 010</td><td>2 187</td><td>(177)</td><td>(8,1)</td></tr><tr><td>Otros conceptos</td><td>149 063</td><td>152 089</td><td>(3 026)</td><td>(2,0)</td></tr><tr><td>Total</td><td>1 482 423</td><td>1 454 950</td><td>27 473</td><td>1,9</td></tr></table> | | 2022 | 2021 | Variación | | | | | S/ | % | Valores y garantías (b) | 509 588 | 555 674 | (46 086) | (8,3) | Contratos y compromisos aprobados | 132 172 | 139 384 | (7 212) | (5,2) | Operaciones forward (c) | 89 630 | 99 029 | (9 399) | (9,5) | Rendimiento de créditos y rentas en suspenso (d) | 165 783 | 106 029 | 59 754 | 56,4 | Cuentas incobrables castigadas | 62 531 | 60 759 | 1 772 | 2,9 | Títulos valores y bienes recibidos en custodia o garantía | 72 118 | 60 787 | 11 331 | 18,6 | Cuentas de contingencias (e) | 72 333 | 53 325 | 19 008 | 35,6 | Fondos en fideicomisos y comisiones de confianza | 46 604 | 44 973 | 1 631 | 3,6 | Valores y bienes entregados en cobranzas | 44 490 | 40 640 | 3 850 | 9,5 | Swap cambiarios (f) | 77 775 | 95 830 | (18 055) | (19) | Existencias de billetes y monedas (g) | 46 980 | 33 566 | 13 414 | 40,0 | Bienes en préstamo, custodia y no depreciables | 2 924 | 2 591 | 333 | 12,9 | Saneamiento del activo y pasivo | 8 422 | 8 087 | 335 | 4,1 | Procesos contingentes (laboral, civil y administrativo) | 2 010 | 2 187 | (177) | (8,1) | Otros conceptos | 149 063 | 152 089 | (3 026) | (2,0) | Total | 1 482 423 | 1 454 950 | 27 473 | 1,9 |
| | 2021 | 2021 | Variación | | | | | | | | | | | | | | | | | | | | | | | | | | | | | | | | | | | | | | | | | | | | | | | | | | | | | | | | | | | | | | | | | | | | | | | | | | | | | | | | | | | | | | | | | | | | | | | | | | | | | | | | | | | | | | | | | | | | | | | | | | | | | | | | | | | | | | | | | | | | | | | | | | | | | | | | | | | | | | | | | | | | | | | | | | | | | | | | | | | |
| | | | S/ | % | | | | | | | | | | | | | | | | | | | | | | | | | | | | | | | | | | | | | | | | | | | | | | | | | | | | | | | | | | | | | | | | | | | | | | | | | | | | | | | | | | | | | | | | | | | | | | | | | | | | | | | | | | | | | | | | | | | | | | | | | | | | | | | | | | | | | | | | | | | | | | | | | | | | | | | | | | | | | | | | | | | | | | | | | | | | | | | | | | |
| Valores y garantías (b) | 509 588 | 555 674 | (46 086) | (8,3) | | | | | | | | | | | | | | | | | | | | | | | | | | | | | | | | | | | | | | | | | | | | | | | | | | | | | | | | | | | | | | | | | | | | | | | | | | | | | | | | | | | | | | | | | | | | | | | | | | | | | | | | | | | | | | | | | | | | | | | | | | | | | | | | | | | | | | | | | | | | | | | | | | | | | | | | | | | | | | | | | | | | | | | | | | | | | | | | | | |
| Contratos y compromisos aprobados | 132 172 | 139 384 | (7 212) | (5,2) | | | | | | | | | | | | | | | | | | | | | | | | | | | | | | | | | | | | | | | | | | | | | | | | | | | | | | | | | | | | | | | | | | | | | | | | | | | | | | | | | | | | | | | | | | | | | | | | | | | | | | | | | | | | | | | | | | | | | | | | | | | | | | | | | | | | | | | | | | | | | | | | | | | | | | | | | | | | | | | | | | | | | | | | | | | | | | | | | | |
| Operaciones forward (c) | 89 630 | 99 029 | (9 399) | (9,5) | | | | | | | | | | | | | | | | | | | | | | | | | | | | | | | | | | | | | | | | | | | | | | | | | | | | | | | | | | | | | | | | | | | | | | | | | | | | | | | | | | | | | | | | | | | | | | | | | | | | | | | | | | | | | | | | | | | | | | | | | | | | | | | | | | | | | | | | | | | | | | | | | | | | | | | | | | | | | | | | | | | | | | | | | | | | | | | | | | |
| Rendimiento de créditos y rentas en suspenso (d) | 165 783 | 106 029 | 59 754 | 56,4 | | | | | | | | | | | | | | | | | | | | | | | | | | | | | | | | | | | | | | | | | | | | | | | | | | | | | | | | | | | | | | | | | | | | | | | | | | | | | | | | | | | | | | | | | | | | | | | | | | | | | | | | | | | | | | | | | | | | | | | | | | | | | | | | | | | | | | | | | | | | | | | | | | | | | | | | | | | | | | | | | | | | | | | | | | | | | | | | | | |
| Cuentas incobrables castigadas | 62 531 | 60 759 | 1 772 | 2,9 | | | | | | | | | | | | | | | | | | | | | | | | | | | | | | | | | | | | | | | | | | | | | | | | | | | | | | | | | | | | | | | | | | | | | | | | | | | | | | | | | | | | | | | | | | | | | | | | | | | | | | | | | | | | | | | | | | | | | | | | | | | | | | | | | | | | | | | | | | | | | | | | | | | | | | | | | | | | | | | | | | | | | | | | | | | | | | | | | | |
| Títulos valores y bienes recibidos en custodia o garantía | 72 118 | 60 787 | 11 331 | 18,6 | | | | | | | | | | | | | | | | | | | | | | | | | | | | | | | | | | | | | | | | | | | | | | | | | | | | | | | | | | | | | | | | | | | | | | | | | | | | | | | | | | | | | | | | | | | | | | | | | | | | | | | | | | | | | | | | | | | | | | | | | | | | | | | | | | | | | | | | | | | | | | | | | | | | | | | | | | | | | | | | | | | | | | | | | | | | | | | | | | |
| Cuentas de contingencias (e) | 72 333 | 53 325 | 19 008 | 35,6 | | | | | | | | | | | | | | | | | | | | | | | | | | | | | | | | | | | | | | | | | | | | | | | | | | | | | | | | | | | | | | | | | | | | | | | | | | | | | | | | | | | | | | | | | | | | | | | | | | | | | | | | | | | | | | | | | | | | | | | | | | | | | | | | | | | | | | | | | | | | | | | | | | | | | | | | | | | | | | | | | | | | | | | | | | | | | | | | | | |
| Fondos en fideicomisos y comisiones de confianza | 46 604 | 44 973 | 1 631 | 3,6 | | | | | | | | | | | | | | | | | | | | | | | | | | | | | | | | | | | | | | | | | | | | | | | | | | | | | | | | | | | | | | | | | | | | | | | | | | | | | | | | | | | | | | | | | | | | | | | | | | | | | | | | | | | | | | | | | | | | | | | | | | | | | | | | | | | | | | | | | | | | | | | | | | | | | | | | | | | | | | | | | | | | | | | | | | | | | | | | | | |
| Valores y bienes entregados en cobranzas | 44 490 | 40 640 | 3 850 | 9,5 | | | | | | | | | | | | | | | | | | | | | | | | | | | | | | | | | | | | | | | | | | | | | | | | | | | | | | | | | | | | | | | | | | | | | | | | | | | | | | | | | | | | | | | | | | | | | | | | | | | | | | | | | | | | | | | | | | | | | | | | | | | | | | | | | | | | | | | | | | | | | | | | | | | | | | | | | | | | | | | | | | | | | | | | | | | | | | | | | | |
| Swap cambiarios (f) | 77 775 | 95 830 | (18 055) | (19) | | | | | | | | | | | | | | | | | | | | | | | | | | | | | | | | | | | | | | | | | | | | | | | | | | | | | | | | | | | | | | | | | | | | | | | | | | | | | | | | | | | | | | | | | | | | | | | | | | | | | | | | | | | | | | | | | | | | | | | | | | | | | | | | | | | | | | | | | | | | | | | | | | | | | | | | | | | | | | | | | | | | | | | | | | | | | | | | | | |
| Existencias de billetes y monedas (g) | 46 980 | 33 566 | 13 414 | 40,0 | | | | | | | | | | | | | | | | | | | | | | | | | | | | | | | | | | | | | | | | | | | | | | | | | | | | | | | | | | | | | | | | | | | | | | | | | | | | | | | | | | | | | | | | | | | | | | | | | | | | | | | | | | | | | | | | | | | | | | | | | | | | | | | | | | | | | | | | | | | | | | | | | | | | | | | | | | | | | | | | | | | | | | | | | | | | | | | | | | |
| Bienes en préstamo, custodia y no depreciables | 2 924 | 2 591 | 333 | 12,9 | | | | | | | | | | | | | | | | | | | | | | | | | | | | | | | | | | | | | | | | | | | | | | | | | | | | | | | | | | | | | | | | | | | | | | | | | | | | | | | | | | | | | | | | | | | | | | | | | | | | | | | | | | | | | | | | | | | | | | | | | | | | | | | | | | | | | | | | | | | | | | | | | | | | | | | | | | | | | | | | | | | | | | | | | | | | | | | | | | |
| Saneamiento del activo y pasivo | 8 422 | 8 087 | 335 | 4,1 | | | | | | | | | | | | | | | | | | | | | | | | | | | | | | | | | | | | | | | | | | | | | | | | | | | | | | | | | | | | | | | | | | | | | | | | | | | | | | | | | | | | | | | | | | | | | | | | | | | | | | | | | | | | | | | | | | | | | | | | | | | | | | | | | | | | | | | | | | | | | | | | | | | | | | | | | | | | | | | | | | | | | | | | | | | | | | | | | | |
| Procesos contingentes (laboral, civil y administrativo) | 2 010 | 2 187 | (177) | (8,1) | | | | | | | | | | | | | | | | | | | | | | | | | | | | | | | | | | | | | | | | | | | | | | | | | | | | | | | | | | | | | | | | | | | | | | | | | | | | | | | | | | | | | | | | | | | | | | | | | | | | | | | | | | | | | | | | | | | | | | | | | | | | | | | | | | | | | | | | | | | | | | | | | | | | | | | | | | | | | | | | | | | | | | | | | | | | | | | | | | |
| Otros conceptos | 149 063 | 152 089 | (3 026) | (2,0) | | | | | | | | | | | | | | | | | | | | | | | | | | | | | | | | | | | | | | | | | | | | | | | | | | | | | | | | | | | | | | | | | | | | | | | | | | | | | | | | | | | | | | | | | | | | | | | | | | | | | | | | | | | | | | | | | | | | | | | | | | | | | | | | | | | | | | | | | | | | | | | | | | | | | | | | | | | | | | | | | | | | | | | | | | | | | | | | | | |
| Total | 1 482 423 | 1 454 950 | 27 473 | 1,9 | | | | | | | | | | | | | | | | | | | | | | | | | | | | | | | | | | | | | | | | | | | | | | | | | | | | | | | | | | | | | | | | | | | | | | | | | | | | | | | | | | | | | | | | | | | | | | | | | | | | | | | | | | | | | | | | | | | | | | | | | | | | | | | | | | | | | | | | | | | | | | | | | | | | | | | | | | | | | | | | | | | | | | | | | | | | | | | | | | |
| | 2022 | 2021 | Variación | | | | | | | | | | | | | | | | | | | | | | | | | | | | | | | | | | | | | | | | | | | | | | | | | | | | | | | | | | | | | | | | | | | | | | | | | | | | | | | | | | | | | | | | | | | | | | | | | | | | | | | | | | | | | | | | | | | | | | | | | | | | | | | | | | | | | | | | | | | | | | | | | | | | | | | | | | | | | | | | | | | | | | | | | | | | | | | | | | | |
| | | | S/ | % | | | | | | | | | | | | | | | | | | | | | | | | | | | | | | | | | | | | | | | | | | | | | | | | | | | | | | | | | | | | | | | | | | | | | | | | | | | | | | | | | | | | | | | | | | | | | | | | | | | | | | | | | | | | | | | | | | | | | | | | | | | | | | | | | | | | | | | | | | | | | | | | | | | | | | | | | | | | | | | | | | | | | | | | | | | | | | | | | | |
| Valores y garantías (b) | 509 588 | 555 674 | (46 086) | (8,3) | | | | | | | | | | | | | | | | | | | | | | | | | | | | | | | | | | | | | | | | | | | | | | | | | | | | | | | | | | | | | | | | | | | | | | | | | | | | | | | | | | | | | | | | | | | | | | | | | | | | | | | | | | | | | | | | | | | | | | | | | | | | | | | | | | | | | | | | | | | | | | | | | | | | | | | | | | | | | | | | | | | | | | | | | | | | | | | | | | |
| Contratos y compromisos aprobados | 132 172 | 139 384 | (7 212) | (5,2) | | | | | | | | | | | | | | | | | | | | | | | | | | | | | | | | | | | | | | | | | | | | | | | | | | | | | | | | | | | | | | | | | | | | | | | | | | | | | | | | | | | | | | | | | | | | | | | | | | | | | | | | | | | | | | | | | | | | | | | | | | | | | | | | | | | | | | | | | | | | | | | | | | | | | | | | | | | | | | | | | | | | | | | | | | | | | | | | | | |
| Operaciones forward (c) | 89 630 | 99 029 | (9 399) | (9,5) | | | | | | | | | | | | | | | | | | | | | | | | | | | | | | | | | | | | | | | | | | | | | | | | | | | | | | | | | | | | | | | | | | | | | | | | | | | | | | | | | | | | | | | | | | | | | | | | | | | | | | | | | | | | | | | | | | | | | | | | | | | | | | | | | | | | | | | | | | | | | | | | | | | | | | | | | | | | | | | | | | | | | | | | | | | | | | | | | | |
| Rendimiento de créditos y rentas en suspenso (d) | 165 783 | 106 029 | 59 754 | 56,4 | | | | | | | | | | | | | | | | | | | | | | | | | | | | | | | | | | | | | | | | | | | | | | | | | | | | | | | | | | | | | | | | | | | | | | | | | | | | | | | | | | | | | | | | | | | | | | | | | | | | | | | | | | | | | | | | | | | | | | | | | | | | | | | | | | | | | | | | | | | | | | | | | | | | | | | | | | | | | | | | | | | | | | | | | | | | | | | | | | |
| Cuentas incobrables castigadas | 62 531 | 60 759 | 1 772 | 2,9 | | | | | | | | | | | | | | | | | | | | | | | | | | | | | | | | | | | | | | | | | | | | | | | | | | | | | | | | | | | | | | | | | | | | | | | | | | | | | | | | | | | | | | | | | | | | | | | | | | | | | | | | | | | | | | | | | | | | | | | | | | | | | | | | | | | | | | | | | | | | | | | | | | | | | | | | | | | | | | | | | | | | | | | | | | | | | | | | | | |
| Títulos valores y bienes recibidos en custodia o garantía | 72 118 | 60 787 | 11 331 | 18,6 | | | | | | | | | | | | | | | | | | | | | | | | | | | | | | | | | | | | | | | | | | | | | | | | | | | | | | | | | | | | | | | | | | | | | | | | | | | | | | | | | | | | | | | | | | | | | | | | | | | | | | | | | | | | | | | | | | | | | | | | | | | | | | | | | | | | | | | | | | | | | | | | | | | | | | | | | | | | | | | | | | | | | | | | | | | | | | | | | | |
| Cuentas de contingencias (e) | 72 333 | 53 325 | 19 008 | 35,6 | | | | | | | | | | | | | | | | | | | | | | | | | | | | | | | | | | | | | | | | | | | | | | | | | | | | | | | | | | | | | | | | | | | | | | | | | | | | | | | | | | | | | | | | | | | | | | | | | | | | | | | | | | | | | | | | | | | | | | | | | | | | | | | | | | | | | | | | | | | | | | | | | | | | | | | | | | | | | | | | | | | | | | | | | | | | | | | | | | |
| Fondos en fideicomisos y comisiones de confianza | 46 604 | 44 973 | 1 631 | 3,6 | | | | | | | | | | | | | | | | | | | | | | | | | | | | | | | | | | | | | | | | | | | | | | | | | | | | | | | | | | | | | | | | | | | | | | | | | | | | | | | | | | | | | | | | | | | | | | | | | | | | | | | | | | | | | | | | | | | | | | | | | | | | | | | | | | | | | | | | | | | | | | | | | | | | | | | | | | | | | | | | | | | | | | | | | | | | | | | | | | |
| Valores y bienes entregados en cobranzas | 44 490 | 40 640 | 3 850 | 9,5 | | | | | | | | | | | | | | | | | | | | | | | | | | | | | | | | | | | | | | | | | | | | | | | | | | | | | | | | | | | | | | | | | | | | | | | | | | | | | | | | | | | | | | | | | | | | | | | | | | | | | | | | | | | | | | | | | | | | | | | | | | | | | | | | | | | | | | | | | | | | | | | | | | | | | | | | | | | | | | | | | | | | | | | | | | | | | | | | | | |
| Swap cambiarios (f) | 77 775 | 95 830 | (18 055) | (19) | | | | | | | | | | | | | | | | | | | | | | | | | | | | | | | | | | | | | | | | | | | | | | | | | | | | | | | | | | | | | | | | | | | | | | | | | | | | | | | | | | | | | | | | | | | | | | | | | | | | | | | | | | | | | | | | | | | | | | | | | | | | | | | | | | | | | | | | | | | | | | | | | | | | | | | | | | | | | | | | | | | | | | | | | | | | | | | | | | |
| Existencias de billetes y monedas (g) | 46 980 | 33 566 | 13 414 | 40,0 | | | | | | | | | | | | | | | | | | | | | | | | | | | | | | | | | | | | | | | | | | | | | | | | | | | | | | | | | | | | | | | | | | | | | | | | | | | | | | | | | | | | | | | | | | | | | | | | | | | | | | | | | | | | | | | | | | | | | | | | | | | | | | | | | | | | | | | | | | | | | | | | | | | | | | | | | | | | | | | | | | | | | | | | | | | | | | | | | | |
| Bienes en préstamo, custodia y no depreciables | 2 924 | 2 591 | 333 | 12,9 | | | | | | | | | | | | | | | | | | | | | | | | | | | | | | | | | | | | | | | | | | | | | | | | | | | | | | | | | | | | | | | | | | | | | | | | | | | | | | | | | | | | | | | | | | | | | | | | | | | | | | | | | | | | | | | | | | | | | | | | | | | | | | | | | | | | | | | | | | | | | | | | | | | | | | | | | | | | | | | | | | | | | | | | | | | | | | | | | | |
| Saneamiento del activo y pasivo | 8 422 | 8 087 | 335 | 4,1 | | | | | | | | | | | | | | | | | | | | | | | | | | | | | | | | | | | | | | | | | | | | | | | | | | | | | | | | | | | | | | | | | | | | | | | | | | | | | | | | | | | | | | | | | | | | | | | | | | | | | | | | | | | | | | | | | | | | | | | | | | | | | | | | | | | | | | | | | | | | | | | | | | | | | | | | | | | | | | | | | | | | | | | | | | | | | | | | | | |
| Procesos contingentes (laboral, civil y administrativo) | 2 010 | 2 187 | (177) | (8,1) | | | | | | | | | | | | | | | | | | | | | | | | | | | | | | | | | | | | | | | | | | | | | | | | | | | | | | | | | | | | | | | | | | | | | | | | | | | | | | | | | | | | | | | | | | | | | | | | | | | | | | | | | | | | | | | | | | | | | | | | | | | | | | | | | | | | | | | | | | | | | | | | | | | | | | | | | | | | | | | | | | | | | | | | | | | | | | | | | | |
| Otros conceptos | 149 063 | 152 089 | (3 026) | (2,0) | | | | | | | | | | | | | | | | | | | | | | | | | | | | | | | | | | | | | | | | | | | | | | | | | | | | | | | | | | | | | | | | | | | | | | | | | | | | | | | | | | | | | | | | | | | | | | | | | | | | | | | | | | | | | | | | | | | | | | | | | | | | | | | | | | | | | | | | | | | | | | | | | | | | | | | | | | | | | | | | | | | | | | | | | | | | | | | | | | |
| Total | 1 482 423 | 1 454 950 | 27 473 | 1,9 | | | | | | | | | | | | | | | | | | | | | | | | | | | | | | | | | | | | | | | | | | | | | | | | | | | | | | | | | | | | | | | | | | | | | | | | | | | | | | | | | | | | | | | | | | | | | | | | | | | | | | | | | | | | | | | | | | | | | | | | | | | | | | | | | | | | | | | | | | | | | | | | | | | | | | | | | | | | | | | | | | | | | | | | | | | | | | | | | | |

| Pág | Versión anterior Remitida a la CGR | Versión Nueva Publicada en la página web del MEF | | | | | | | | | | | | | | | | | | | | | | | | | | | | | | | | | | | | | | | | | | | | | | | | | | | | | | | | | | | | | | | | | | | | | | | | | | | | | | |
|---------------------------------------|---|---|---------------|-----------------|-----------|--|--|--|----|---|---------------------------------------|--------|--------|--------|-------|--------------------------------------|-----------|-----------|-------|-------|----------------|--------------|-----------------|---------------|-----------------|--|-----------|------|------|-----------|-------------|-----|----|----|------|---------------------------------------|---------------|---------------|---------------|---------------|---|-----------|-----------|----------|-----------|--------------|--------------|-----------------|---------------|-----------------|--------|--------|--------|-------|------|-------------|--------|-------|-------|-------|----------------|-------|-----|-------|-------|--------------|-----|-----|-----|-------|-------------|-----|----|----|------|--------------|---------------|---------------|---------------|---------------|
| 166 | <p>(g) El incremento de las existencias de billetes y monedas por S/ 13 414 millones, por la emisión de nuevos billetes y monedas realizada por el BCRP; asimismo, corresponde a los billetes y monedas que el BCRP mantiene en sus bóvedas y no están en circulación, se detallan a continuación:</p> <p>(En millones de soles)</p> <table><tr><th rowspan="2"></th><th>2021</th><th>2021</th><th colspan="2">Variación</th></tr><tr><th></th><th></th><th>S/</th><th>%</th></tr><tr><td>Nuevos</td><td>33 869</td><td>27 757</td><td>6 112</td><td>22,0</td></tr><tr><td>Disponibles</td><td>10 002</td><td>4 599</td><td>5 403</td><td>117,5</td></tr><tr><td>Por clasificar</td><td>2 374</td><td>972</td><td>1 402</td><td>144,2</td></tr><tr><td>Por destruir</td><td>619</td><td>142</td><td>477</td><td>335,9</td></tr><tr><td>En tránsito</td><td>116</td><td>96</td><td>20</td><td>20,8</td></tr><tr><td>Total</td><td>46 980</td><td>33 566</td><td>13 414</td><td>(4,5)</td></tr></table> | | 2021 | 2021 | Variación | | | | S/ | % | Nuevos | 33 869 | 27 757 | 6 112 | 22,0 | Disponibles | 10 002 | 4 599 | 5 403 | 117,5 | Por clasificar | 2 374 | 972 | 1 402 | 144,2 | Por destruir | 619 | 142 | 477 | 335,9 | En tránsito | 116 | 96 | 20 | 20,8 | Total | 46 980 | 33 566 | 13 414 | (4,5) | <p>(g) El incremento de las existencias de billetes y monedas por S/ 13 414 millones, por la emisión de nuevos billetes y monedas realizada por el BCRP; asimismo, corresponde a los billetes y monedas que el BCRP mantiene en sus bóvedas y no están en circulación, se detallan a continuación:</p> <p>(En millones de soles)</p> <table><tr><th rowspan="2"></th><th>2022</th><th>2021</th><th colspan="2">Variación</th></tr><tr><th></th><th></th><th>S/</th><th>%</th></tr><tr><td>Nuevos</td><td>33 869</td><td>27 757</td><td>6 112</td><td>22,0</td></tr><tr><td>Disponibles</td><td>10 002</td><td>4 599</td><td>5 403</td><td>117,5</td></tr><tr><td>Por clasificar</td><td>2 374</td><td>972</td><td>1 402</td><td>144,2</td></tr><tr><td>Por destruir</td><td>619</td><td>142</td><td>477</td><td>335,9</td></tr><tr><td>En tránsito</td><td>116</td><td>96</td><td>20</td><td>20,8</td></tr><tr><td>Total</td><td>46 980</td><td>33 566</td><td>13 414</td><td>(4,5)</td></tr></table> | | 2022 | 2021 | Variación | | | | S/ | % | Nuevos | 33 869 | 27 757 | 6 112 | 22,0 | Disponibles | 10 002 | 4 599 | 5 403 | 117,5 | Por clasificar | 2 374 | 972 | 1 402 | 144,2 | Por destruir | 619 | 142 | 477 | 335,9 | En tránsito | 116 | 96 | 20 | 20,8 | Total | 46 980 | 33 566 | 13 414 | (4,5) |
| | 2021 | | 2021 | Variación | | | | | | | | | | | | | | | | | | | | | | | | | | | | | | | | | | | | | | | | | | | | | | | | | | | | | | | | | | | | | | | | | | | | | | | | | | | | |
| | | | S/ | % | | | | | | | | | | | | | | | | | | | | | | | | | | | | | | | | | | | | | | | | | | | | | | | | | | | | | | | | | | | | | | | | | | | | | | | | | | | | |
| Nuevos | 33 869 | 27 757 | 6 112 | 22,0 | | | | | | | | | | | | | | | | | | | | | | | | | | | | | | | | | | | | | | | | | | | | | | | | | | | | | | | | | | | | | | | | | | | | | | | | | | | | |
| Disponibles | 10 002 | 4 599 | 5 403 | 117,5 | | | | | | | | | | | | | | | | | | | | | | | | | | | | | | | | | | | | | | | | | | | | | | | | | | | | | | | | | | | | | | | | | | | | | | | | | | | | |
| Por clasificar | 2 374 | 972 | 1 402 | 144,2 | | | | | | | | | | | | | | | | | | | | | | | | | | | | | | | | | | | | | | | | | | | | | | | | | | | | | | | | | | | | | | | | | | | | | | | | | | | | |
| Por destruir | 619 | 142 | 477 | 335,9 | | | | | | | | | | | | | | | | | | | | | | | | | | | | | | | | | | | | | | | | | | | | | | | | | | | | | | | | | | | | | | | | | | | | | | | | | | | | |
| En tránsito | 116 | 96 | 20 | 20,8 | | | | | | | | | | | | | | | | | | | | | | | | | | | | | | | | | | | | | | | | | | | | | | | | | | | | | | | | | | | | | | | | | | | | | | | | | | | | |
| Total | 46 980 | 33 566 | 13 414 | (4,5) | | | | | | | | | | | | | | | | | | | | | | | | | | | | | | | | | | | | | | | | | | | | | | | | | | | | | | | | | | | | | | | | | | | | | | | | | | | | |
| | 2022 | 2021 | Variación | | | | | | | | | | | | | | | | | | | | | | | | | | | | | | | | | | | | | | | | | | | | | | | | | | | | | | | | | | | | | | | | | | | | | | | | | | | | | |
| | | | S/ | % | | | | | | | | | | | | | | | | | | | | | | | | | | | | | | | | | | | | | | | | | | | | | | | | | | | | | | | | | | | | | | | | | | | | | | | | | | | | |
| Nuevos | 33 869 | 27 757 | 6 112 | 22,0 | | | | | | | | | | | | | | | | | | | | | | | | | | | | | | | | | | | | | | | | | | | | | | | | | | | | | | | | | | | | | | | | | | | | | | | | | | | | |
| Disponibles | 10 002 | 4 599 | 5 403 | 117,5 | | | | | | | | | | | | | | | | | | | | | | | | | | | | | | | | | | | | | | | | | | | | | | | | | | | | | | | | | | | | | | | | | | | | | | | | | | | | |
| Por clasificar | 2 374 | 972 | 1 402 | 144,2 | | | | | | | | | | | | | | | | | | | | | | | | | | | | | | | | | | | | | | | | | | | | | | | | | | | | | | | | | | | | | | | | | | | | | | | | | | | | |
| Por destruir | 619 | 142 | 477 | 335,9 | | | | | | | | | | | | | | | | | | | | | | | | | | | | | | | | | | | | | | | | | | | | | | | | | | | | | | | | | | | | | | | | | | | | | | | | | | | | |
| En tránsito | 116 | 96 | 20 | 20,8 | | | | | | | | | | | | | | | | | | | | | | | | | | | | | | | | | | | | | | | | | | | | | | | | | | | | | | | | | | | | | | | | | | | | | | | | | | | | |
| Total | 46 980 | 33 566 | 13 414 | (4,5) | | | | | | | | | | | | | | | | | | | | | | | | | | | | | | | | | | | | | | | | | | | | | | | | | | | | | | | | | | | | | | | | | | | | | | | | | | | | |
| 175 | <p>Nota N°46: Ganancia (pérdida) por diferencia de cambio, neta</p> <p>(a) A continuación se presenta la composición del rubro:</p> <p>(En millones de soles)</p> <table><tr><th rowspan="2">Conceptos</th><th>2021</th><th>2020</th><th colspan="2">Variación</th></tr><tr><th></th><th></th><th>S/</th><th>%</th></tr><tr><td>Ganancia por diferencia de cambio (b)</td><td>33 574</td><td>15 557</td><td>18 017</td><td>115,8</td></tr><tr><td>Pérdida por diferencia de cambio (c)</td><td>(27 906)</td><td>(23 364)</td><td>4 543</td><td>19,4</td></tr><tr><td>Total</td><td>5 668</td><td>(7 807)</td><td>22 560</td><td>(289,0)</td></tr></table> | Conceptos | 2021 | 2020 | Variación | | | | S/ | % | Ganancia por diferencia de cambio (b) | 33 574 | 15 557 | 18 017 | 115,8 | Pérdida por diferencia de cambio (c) | (27 906) | (23 364) | 4 543 | 19,4 | Total | 5 668 | (7 807) | 22 560 | (289,0) | <p>Nota N°46: Ganancia (pérdida) por diferencia de cambio, neta</p> <p>(a) A continuación se presenta la composición del rubro:</p> <p>(En millones de soles)</p> <table><tr><th rowspan="2">Conceptos</th><th>2022</th><th>2021</th><th colspan="2">Variación</th></tr><tr><th></th><th></th><th>S/</th><th>%</th></tr><tr><td>Ganancia por diferencia de cambio (b)</td><td>33 574</td><td>15 557</td><td>18 017</td><td>115,8</td></tr><tr><td>Pérdida por diferencia de cambio (c)</td><td>(27 906)</td><td>(23 364)</td><td>(4 542)</td><td>19,4</td></tr><tr><td>Total</td><td>5 668</td><td>(7 807)</td><td>13 475</td><td>(172,6)</td></tr></table> | Conceptos | 2022 | 2021 | Variación | | | | S/ | % | Ganancia por diferencia de cambio (b) | 33 574 | 15 557 | 18 017 | 115,8 | Pérdida por diferencia de cambio (c) | (27 906) | (23 364) | (4 542) | 19,4 | Total | 5 668 | (7 807) | 13 475 | (172,6) | | | | | | | | | | | | | | | | | | | | | | | | | | | | | | |
| Conceptos | 2021 | | 2020 | Variación | | | | | | | | | | | | | | | | | | | | | | | | | | | | | | | | | | | | | | | | | | | | | | | | | | | | | | | | | | | | | | | | | | | | | | | | | | | | |
| | | | S/ | % | | | | | | | | | | | | | | | | | | | | | | | | | | | | | | | | | | | | | | | | | | | | | | | | | | | | | | | | | | | | | | | | | | | | | | | | | | | | |
| Ganancia por diferencia de cambio (b) | 33 574 | 15 557 | 18 017 | 115,8 | | | | | | | | | | | | | | | | | | | | | | | | | | | | | | | | | | | | | | | | | | | | | | | | | | | | | | | | | | | | | | | | | | | | | | | | | | | | |
| Pérdida por diferencia de cambio (c) | (27 906) | (23 364) | 4 543 | 19,4 | | | | | | | | | | | | | | | | | | | | | | | | | | | | | | | | | | | | | | | | | | | | | | | | | | | | | | | | | | | | | | | | | | | | | | | | | | | | |
| Total | 5 668 | (7 807) | 22 560 | (289,0) | | | | | | | | | | | | | | | | | | | | | | | | | | | | | | | | | | | | | | | | | | | | | | | | | | | | | | | | | | | | | | | | | | | | | | | | | | | | |
| Conceptos | 2022 | 2021 | Variación | | | | | | | | | | | | | | | | | | | | | | | | | | | | | | | | | | | | | | | | | | | | | | | | | | | | | | | | | | | | | | | | | | | | | | | | | | | | | |
| | | | S/ | % | | | | | | | | | | | | | | | | | | | | | | | | | | | | | | | | | | | | | | | | | | | | | | | | | | | | | | | | | | | | | | | | | | | | | | | | | | | | |
| Ganancia por diferencia de cambio (b) | 33 574 | 15 557 | 18 017 | 115,8 | | | | | | | | | | | | | | | | | | | | | | | | | | | | | | | | | | | | | | | | | | | | | | | | | | | | | | | | | | | | | | | | | | | | | | | | | | | | |
| Pérdida por diferencia de cambio (c) | (27 906) | (23 364) | (4 542) | 19,4 | | | | | | | | | | | | | | | | | | | | | | | | | | | | | | | | | | | | | | | | | | | | | | | | | | | | | | | | | | | | | | | | | | | | | | | | | | | | |
| Total | 5 668 | (7 807) | 13 475 | (172,6) | | | | | | | | | | | | | | | | | | | | | | | | | | | | | | | | | | | | | | | | | | | | | | | | | | | | | | | | | | | | | | | | | | | | | | | | | | | | |

| Pág | Versión anterior Remitida a la CGR | Versión Nueva Publicada en la página web del MEF | | | | | | | | | | | | | | | | | | | | | | | | | | | | | | | | | | | | | | | | | | | | | | | | | | | | | | | | | | | | | | | | | | | | | | | | | | | | | | | | | | | | | | | | | | | | | | |
|--|--|---|-----------------|-------------|-----------|-----------|----|---|--|----------|----------|----------|------|---------------------------|-----------------|-----------------|-----------------|-------------|--|-----------|--------|----------|-----------|--------------------------|-----|-----|--|----------|----------------------------------|----------|------|--------------|-----------------|------------------------------|-----------------|-------------|-------|--------|--------------|---------------|---------------|--------------|------------|-----------------|-------|-------|-------|------|--------------------|--------|--------|----|-----|--|--|------|------|-----------|--|----|---|---------------------------|-------|-------|-------|------|---------------------------|-------|-------|-----|------|-----------------------------------|--------|--------|----------|--------|--------------------------|-----|-----|----|------|--------------|---------------|---------------|--------------|------------|-----------------|-------|-------|-------|------|--------------------|--------|--------|----|-----|
| 175 | <p>Nota N°47: Otros componentes del resultado integral</p> <p>(a) A continuación se presenta la composición del rubro:</p> <p>(En millones de soles)</p> <table><tr><th rowspan="2">Conceptos</th><th rowspan="2">2021</th><th rowspan="2">2020</th><th colspan="2">Variación</th></tr><tr><th>S/</th><th>%</th></tr><tr><td>Otros componentes del resultado integral</td><td>(6 048)</td><td>(3 040)</td><td>(3 008)</td><td>98,9</td></tr><tr><td>Total</td><td>(6 048)</td><td>(3 040)</td><td>(3 008)</td><td>98,9</td></tr></table> | Conceptos | 2021 | 2020 | Variación | | S/ | % | Otros componentes del resultado integral | (6 048) | (3 040) | (3 008) | 98,9 | Total | (6 048) | (3 040) | (3 008) | 98,9 | <p>Nota N°47: Otros componentes del resultado integral</p> <p>(a) A continuación se presenta la composición del rubro:</p> <p>(En millones de soles)</p> <table><tr><th rowspan="2">Conceptos</th><th rowspan="2">2022</th><th rowspan="2">2021</th><th colspan="2">Variación</th></tr><tr><th>S/</th><th>%</th></tr><tr><td>Otros componentes del resultado integral</td><td>(6 048)</td><td>(3 040)</td><td>(3 008)</td><td>98,9</td></tr><tr><td>Total</td><td>(6 048)</td><td>(3 040)</td><td>(3 008)</td><td>98,9</td></tr></table> | Conceptos | 2022 | 2021 | Variación | | S/ | % | Otros componentes del resultado integral | (6 048) | (3 040) | (3 008) | 98,9 | Total | (6 048) | (3 040) | (3 008) | 98,9 | | | | | | | | | | | | | | | | | | | | | | | | | | | | | | | | | | | | | | | | | | | | | | | | | | | | | | | | | | | | |
| Conceptos | 2021 | | | | 2020 | Variación | | | | | | | | | | | | | | | | | | | | | | | | | | | | | | | | | | | | | | | | | | | | | | | | | | | | | | | | | | | | | | | | | | | | | | | | | | | | | | | | | | | | | | | | | | |
| | | S/ | % | | | | | | | | | | | | | | | | | | | | | | | | | | | | | | | | | | | | | | | | | | | | | | | | | | | | | | | | | | | | | | | | | | | | | | | | | | | | | | | | | | | | | | | | | | | | | |
| Otros componentes del resultado integral | (6 048) | (3 040) | (3 008) | 98,9 | | | | | | | | | | | | | | | | | | | | | | | | | | | | | | | | | | | | | | | | | | | | | | | | | | | | | | | | | | | | | | | | | | | | | | | | | | | | | | | | | | | | | | | | | | | | |
| Total | (6 048) | (3 040) | (3 008) | 98,9 | | | | | | | | | | | | | | | | | | | | | | | | | | | | | | | | | | | | | | | | | | | | | | | | | | | | | | | | | | | | | | | | | | | | | | | | | | | | | | | | | | | | | | | | | | | | |
| Conceptos | 2022 | 2021 | Variación | | | | | | | | | | | | | | | | | | | | | | | | | | | | | | | | | | | | | | | | | | | | | | | | | | | | | | | | | | | | | | | | | | | | | | | | | | | | | | | | | | | | | | | | | | | | | |
| | | | S/ | % | | | | | | | | | | | | | | | | | | | | | | | | | | | | | | | | | | | | | | | | | | | | | | | | | | | | | | | | | | | | | | | | | | | | | | | | | | | | | | | | | | | | | | | | | | | | |
| Otros componentes del resultado integral | (6 048) | (3 040) | (3 008) | 98,9 | | | | | | | | | | | | | | | | | | | | | | | | | | | | | | | | | | | | | | | | | | | | | | | | | | | | | | | | | | | | | | | | | | | | | | | | | | | | | | | | | | | | | | | | | | | | |
| Total | (6 048) | (3 040) | (3 008) | 98,9 | | | | | | | | | | | | | | | | | | | | | | | | | | | | | | | | | | | | | | | | | | | | | | | | | | | | | | | | | | | | | | | | | | | | | | | | | | | | | | | | | | | | | | | | | | | | |
| 332 | <p>Nota N°05: Obligaciones financieras</p> <p>(a) A continuación, se presenta la composición del rubro:</p> <p>(En millones de soles)</p> <table><tr><th rowspan="2"></th><th rowspan="2">2022</th><th rowspan="2">2021</th><th colspan="2">Variación</th></tr><tr><th>S/</th><th>%</th></tr><tr><td>Deuda pública externa (b)</td><td>6 926</td><td>5 280</td><td>1 646</td><td>31,2</td></tr><tr><td>Deuda pública interna (c)</td><td>6 675</td><td>5 776</td><td>899</td><td>15,6</td></tr><tr><td>Obligación por bonos emitidos (d)</td><td>16 213</td><td>17 536</td><td>(1 323)</td><td>(7,5)</td></tr><tr><td>Otros Costos financieros</td><td>416</td><td>364</td><td>52</td><td>14,3</td></tr><tr><td>Costos de financiación por pagar</td><td>170</td><td>95</td><td>75</td><td>78,9</td></tr><tr><td>Otros instrumentos por pagar</td><td>246</td><td>269</td><td>(23)</td><td>(8,6)</td></tr><tr><td>Total</td><td>30 230</td><td>28 956</td><td>1 274</td><td>4,4</td></tr><tr><td>Parte corriente</td><td>7 352</td><td>6 171</td><td>1 181</td><td>19,1</td></tr><tr><td>Parte no corriente</td><td>22 878</td><td>22 785</td><td>93</td><td>0,4</td></tr></table> | | 2022 | 2021 | Variación | | S/ | % | Deuda pública externa (b) | 6 926 | 5 280 | 1 646 | 31,2 | Deuda pública interna (c) | 6 675 | 5 776 | 899 | 15,6 | Obligación por bonos emitidos (d) | 16 213 | 17 536 | (1 323) | (7,5) | Otros Costos financieros | 416 | 364 | 52 | 14,3 | Costos de financiación por pagar | 170 | 95 | 75 | 78,9 | Otros instrumentos por pagar | 246 | 269 | (23) | (8,6) | Total | 30 230 | 28 956 | 1 274 | 4,4 | Parte corriente | 7 352 | 6 171 | 1 181 | 19,1 | Parte no corriente | 22 878 | 22 785 | 93 | 0,4 | <p>Nota N°05: Obligaciones financieras</p> <p>(a) A continuación, se presenta la composición del rubro:</p> <p>(En millones de soles)</p> <table><tr><th rowspan="2"></th><th rowspan="2">2022</th><th rowspan="2">2021</th><th colspan="2">Variación</th></tr><tr><th>S/</th><th>%</th></tr><tr><td>Deuda pública externa (b)</td><td>6 926</td><td>5 280</td><td>1 646</td><td>31,2</td></tr><tr><td>Deuda pública interna (c)</td><td>6 675</td><td>5 776</td><td>899</td><td>15,6</td></tr><tr><td>Obligación por bonos emitidos (d)</td><td>16 213</td><td>17 536</td><td>(1 323)</td><td>(7,5)</td></tr><tr><td>Otros Costos financieros</td><td>416</td><td>364</td><td>52</td><td>14,3</td></tr><tr><td>Total</td><td>30 230</td><td>28 956</td><td>1 274</td><td>4,4</td></tr><tr><td>Parte corriente</td><td>7 352</td><td>6 171</td><td>1 181</td><td>19,1</td></tr><tr><td>Parte no corriente</td><td>22 878</td><td>22 785</td><td>93</td><td>0,4</td></tr></table> | | 2022 | 2021 | Variación | | S/ | % | Deuda pública externa (b) | 6 926 | 5 280 | 1 646 | 31,2 | Deuda pública interna (c) | 6 675 | 5 776 | 899 | 15,6 | Obligación por bonos emitidos (d) | 16 213 | 17 536 | (1 323) | (7,5) | Otros Costos financieros | 416 | 364 | 52 | 14,3 | Total | 30 230 | 28 956 | 1 274 | 4,4 | Parte corriente | 7 352 | 6 171 | 1 181 | 19,1 | Parte no corriente | 22 878 | 22 785 | 93 | 0,4 |
| | 2022 | | | | 2021 | Variación | | | | | | | | | | | | | | | | | | | | | | | | | | | | | | | | | | | | | | | | | | | | | | | | | | | | | | | | | | | | | | | | | | | | | | | | | | | | | | | | | | | | | | | | | | |
| | | S/ | % | | | | | | | | | | | | | | | | | | | | | | | | | | | | | | | | | | | | | | | | | | | | | | | | | | | | | | | | | | | | | | | | | | | | | | | | | | | | | | | | | | | | | | | | | | | | | |
| Deuda pública externa (b) | 6 926 | 5 280 | 1 646 | 31,2 | | | | | | | | | | | | | | | | | | | | | | | | | | | | | | | | | | | | | | | | | | | | | | | | | | | | | | | | | | | | | | | | | | | | | | | | | | | | | | | | | | | | | | | | | | | | |
| Deuda pública interna (c) | 6 675 | 5 776 | 899 | 15,6 | | | | | | | | | | | | | | | | | | | | | | | | | | | | | | | | | | | | | | | | | | | | | | | | | | | | | | | | | | | | | | | | | | | | | | | | | | | | | | | | | | | | | | | | | | | | |
| Obligación por bonos emitidos (d) | 16 213 | 17 536 | (1 323) | (7,5) | | | | | | | | | | | | | | | | | | | | | | | | | | | | | | | | | | | | | | | | | | | | | | | | | | | | | | | | | | | | | | | | | | | | | | | | | | | | | | | | | | | | | | | | | | | | |
| Otros Costos financieros | 416 | 364 | 52 | 14,3 | | | | | | | | | | | | | | | | | | | | | | | | | | | | | | | | | | | | | | | | | | | | | | | | | | | | | | | | | | | | | | | | | | | | | | | | | | | | | | | | | | | | | | | | | | | | |
| Costos de financiación por pagar | 170 | 95 | 75 | 78,9 | | | | | | | | | | | | | | | | | | | | | | | | | | | | | | | | | | | | | | | | | | | | | | | | | | | | | | | | | | | | | | | | | | | | | | | | | | | | | | | | | | | | | | | | | | | | |
| Otros instrumentos por pagar | 246 | 269 | (23) | (8,6) | | | | | | | | | | | | | | | | | | | | | | | | | | | | | | | | | | | | | | | | | | | | | | | | | | | | | | | | | | | | | | | | | | | | | | | | | | | | | | | | | | | | | | | | | | | | |
| Total | 30 230 | 28 956 | 1 274 | 4,4 | | | | | | | | | | | | | | | | | | | | | | | | | | | | | | | | | | | | | | | | | | | | | | | | | | | | | | | | | | | | | | | | | | | | | | | | | | | | | | | | | | | | | | | | | | | | |
| Parte corriente | 7 352 | 6 171 | 1 181 | 19,1 | | | | | | | | | | | | | | | | | | | | | | | | | | | | | | | | | | | | | | | | | | | | | | | | | | | | | | | | | | | | | | | | | | | | | | | | | | | | | | | | | | | | | | | | | | | | |
| Parte no corriente | 22 878 | 22 785 | 93 | 0,4 | | | | | | | | | | | | | | | | | | | | | | | | | | | | | | | | | | | | | | | | | | | | | | | | | | | | | | | | | | | | | | | | | | | | | | | | | | | | | | | | | | | | | | | | | | | | |
| | 2022 | 2021 | Variación | | | | | | | | | | | | | | | | | | | | | | | | | | | | | | | | | | | | | | | | | | | | | | | | | | | | | | | | | | | | | | | | | | | | | | | | | | | | | | | | | | | | | | | | | | | | | |
| | | | S/ | % | | | | | | | | | | | | | | | | | | | | | | | | | | | | | | | | | | | | | | | | | | | | | | | | | | | | | | | | | | | | | | | | | | | | | | | | | | | | | | | | | | | | | | | | | | | | |
| Deuda pública externa (b) | 6 926 | 5 280 | 1 646 | 31,2 | | | | | | | | | | | | | | | | | | | | | | | | | | | | | | | | | | | | | | | | | | | | | | | | | | | | | | | | | | | | | | | | | | | | | | | | | | | | | | | | | | | | | | | | | | | | |
| Deuda pública interna (c) | 6 675 | 5 776 | 899 | 15,6 | | | | | | | | | | | | | | | | | | | | | | | | | | | | | | | | | | | | | | | | | | | | | | | | | | | | | | | | | | | | | | | | | | | | | | | | | | | | | | | | | | | | | | | | | | | | |
| Obligación por bonos emitidos (d) | 16 213 | 17 536 | (1 323) | (7,5) | | | | | | | | | | | | | | | | | | | | | | | | | | | | | | | | | | | | | | | | | | | | | | | | | | | | | | | | | | | | | | | | | | | | | | | | | | | | | | | | | | | | | | | | | | | | |
| Otros Costos financieros | 416 | 364 | 52 | 14,3 | | | | | | | | | | | | | | | | | | | | | | | | | | | | | | | | | | | | | | | | | | | | | | | | | | | | | | | | | | | | | | | | | | | | | | | | | | | | | | | | | | | | | | | | | | | | |
| Total | 30 230 | 28 956 | 1 274 | 4,4 | | | | | | | | | | | | | | | | | | | | | | | | | | | | | | | | | | | | | | | | | | | | | | | | | | | | | | | | | | | | | | | | | | | | | | | | | | | | | | | | | | | | | | | | | | | | |
| Parte corriente | 7 352 | 6 171 | 1 181 | 19,1 | | | | | | | | | | | | | | | | | | | | | | | | | | | | | | | | | | | | | | | | | | | | | | | | | | | | | | | | | | | | | | | | | | | | | | | | | | | | | | | | | | | | | | | | | | | | |
| Parte no corriente | 22 878 | 22 785 | 93 | 0,4 | | | | | | | | | | | | | | | | | | | | | | | | | | | | | | | | | | | | | | | | | | | | | | | | | | | | | | | | | | | | | | | | | | | | | | | | | | | | | | | | | | | | | | | | | | | | |

APÉNDICE N° 2

Apéndice N° 2
Dictámenes de las Auditorías Financieras que sirvieron de base para la opinión financiera para la Auditoría a la Cuenta General 2022

| N° | NIVEL DE GOBIERNO | ENTIDAD | TIPO DE OPINIÓN |
|----|-------------------|--|-----------------|
| 1 | GOBIERNO NACIONAL | AGENCIA DE COMPRAS DE LAS FUERZAS ARMADAS | LIMPIO |
| 2 | GOBIERNO NACIONAL | AGENCIA DE PROMOCIÓN DE LA INVERSIÓN PRIVADA - CAPTADORA | LIMPIO |
| 3 | GOBIERNO NACIONAL | AGENCIA DE PROMOCIÓN DE LA INVERSIÓN PRIVADA - GASTADORA | LIMPIO |
| 4 | GOBIERNO NACIONAL | AGENCIA PERUANA DE COOPERACIÓN INTERNACIONAL | LIMPIO |
| 5 | GOBIERNO NACIONAL | ARCHIVO GENERAL DE LA NACIÓN | LIMPIO |
| 6 | GOBIERNO NACIONAL | AUTORIDAD DE TRANSPORTE URBANO PARA LIMA Y CALLAO - ATU | CON SALVEDADES |
| 7 | GOBIERNO NACIONAL | AUTORIDAD NACIONAL DE SERVICIO CIVIL | LIMPIO |
| 8 | GOBIERNO NACIONAL | AUTORIDAD NACIONAL DEL AGUA | CON SALVEDADES |
| 9 | GOBIERNO NACIONAL | AUTORIDAD PORTUARIA NACIONAL | LIMPIO |
| 10 | GOBIERNO NACIONAL | BIBLIOTECA NACIONAL DEL PERÚ | CON SALVEDADES |
| 11 | GOBIERNO NACIONAL | CENTRAL DE COMPRAS PÚBLICAS. | LIMPIO |
| 12 | GOBIERNO NACIONAL | CENTRO DE FORMACIÓN EN TURISMO | LIMPIO |
| 13 | GOBIERNO NACIONAL | CENTRO NACIONAL DE ESTIMACIÓN, PREVENCIÓN Y REDUCCIÓN DEL RIESGO DE DESASTRES | LIMPIO |
| 14 | GOBIERNO NACIONAL | CENTRO NACIONAL DE PLANEAMIENTO ESTRATÉGICO | LIMPIO |
| 15 | GOBIERNO NACIONAL | CENTRO VACACIONAL HUAMPANI | CON SALVEDADES |
| 16 | GOBIERNO NACIONAL | COMISIÓN DE PROMOCIÓN DEL PERÚ PARA LA EXPORTACIÓN Y EL TURISMO. | CON SALVEDADES |
| 17 | GOBIERNO NACIONAL | COMISIÓN NACIONAL PARA EL DESARROLLO Y VIDA SIN DROGAS. | LIMPIO |
| 18 | GOBIERNO NACIONAL | COMITÉ DE ADMINISTRACIÓN DE LA ZONA FRANCA DE TACNA | LIMPIO |
| 19 | GOBIERNO NACIONAL | CONGRESO DE LA REPÚBLICA DEL PERÚ | LIMPIO |
| 20 | GOBIERNO NACIONAL | CONSEJO NACIONAL DE CIENCIA, TECNOLOGÍA E INNOVACIÓN TECNOLÓGICA. | LIMPIO |
| 21 | GOBIERNO NACIONAL | CONSEJO NACIONAL PARA LA INTEGRACION DE LA PERSONA CON DISCAPACIDAD | CON SALVEDADES |
| 22 | GOBIERNO NACIONAL | CONTRALORÍA GENERAL DE LA REPÚBLICA. | LIMPIO |
| 23 | GOBIERNO NACIONAL | DEFENSORÍA DEL PUEBLO | LIMPIO |
| 24 | GOBIERNO NACIONAL | DIRECCIÓN NACIONAL DE INTELIGENCIA. | LIMPIO |
| 25 | GOBIERNO NACIONAL | FONDO NACIONAL DE DESARROLLO PESQUERO - FONDEPES | CON SALVEDADES |
| 26 | GOBIERNO NACIONAL | INSTITUTO DEL MAR DEL PERÚ | LIMPIO |
| 27 | GOBIERNO NACIONAL | INSTITUTO GEOFÍSICO DEL PERÚ | CON SALVEDADES |
| 28 | GOBIERNO NACIONAL | INSTITUTO GEOLÓGICO MINERO Y METALÚRGICO - INGEMMET | LIMPIO |
| 29 | GOBIERNO NACIONAL | INSTITUTO NACIONAL DE CALIDAD - INACAL | LIMPIO |
| 30 | GOBIERNO NACIONAL | INSTITUTO NACIONAL DE DEFENSA CIVIL - INDECI | CON ABSTENCIÓN |
| 31 | GOBIERNO NACIONAL | INSTITUTO NACIONAL DE DEFENSA DE LA COMPETENCIA Y PROTECCIÓN DE LA PROPIEDAD INTELECTUAL | LIMPIO |
| 32 | GOBIERNO NACIONAL | INSTITUTO NACIONAL DE ENFERMEDADES NEOPLÁSICAS - DR. EDUARDO CÁCERES GRAZIANI | CON SALVEDADES |
| 33 | GOBIERNO NACIONAL | INSTITUTO NACIONAL DE ESTADÍSTICA E INFORMÁTICA - INEI | ADVERSO |
| 34 | GOBIERNO NACIONAL | INSTITUTO NACIONAL DE INNOVACIÓN AGRARIA INIA | CON SALVEDADES |
| 35 | GOBIERNO NACIONAL | INSTITUTO NACIONAL DE INVESTIGACIÓN EN GLACIARES Y ECOSISTEMAS DE MONTAÑA - INAIGEM | LIMPIO |
| 36 | GOBIERNO NACIONAL | INSTITUTO NACIONAL DE RADIO Y TELEVISIÓN DEL PERÚ | LIMPIO |
| 37 | GOBIERNO NACIONAL | INSTITUTO NACIONAL DE SALUD | LIMPIO |
| 38 | GOBIERNO NACIONAL | INSTITUTO NACIONAL PENITENCIARIO - INPE | ADVERSO |
| 39 | GOBIERNO NACIONAL | INSTITUTO PERUANO DE ENERGÍA NUCLEAR - IPEN | LIMPIO |
| 40 | GOBIERNO NACIONAL | INSTITUTO PERUANO DEL DEPORTE - IPD | CON SALVEDADES |
| 41 | GOBIERNO NACIONAL | INSTITUTO TECNOLÓGICO DE LA PRODUCCIÓN - ITP | CON SALVEDADES |
| 42 | GOBIERNO NACIONAL | INTENDENCIA NACIONAL DE BOMBEROS VOLUNTARIOS DEL PERÚ - INBP | CON SALVEDADES |
| 43 | GOBIERNO NACIONAL | JUNTA NACIONAL DE JUSTICIA | LIMPIO |
| 44 | GOBIERNO NACIONAL | JURADO NACIONAL DE ELECCIONES - JNE | LIMPIO |
| 45 | GOBIERNO NACIONAL | MEF - MINISTERIO DE ECONOMÍA Y FINANZAS | LIMPIO |

| N° | NIVEL DE GOBIERNO | ENTIDAD | TIPO DE OPINIÓN |
|----|-------------------|--|-----------------|
| 46 | GOBIERNO NACIONAL | MINISTERIO DE COMERCIO EXTERIOR Y TURISMO | LIMPIO |
| 47 | GOBIERNO NACIONAL | MINISTERIO DE CULTURA | CON SALVEDADES |
| 48 | GOBIERNO NACIONAL | MINISTERIO DE DEFENSA | CON ABSTENCIÓN |
| 49 | GOBIERNO NACIONAL | MINISTERIO DE DESARROLLO AGRARIO Y RIEGO | CON ABSTENCIÓN |
| 50 | GOBIERNO NACIONAL | MINISTERIO DE DESARROLLO E INCLUSIÓN SOCIAL | CON SALVEDADES |
| 51 | GOBIERNO NACIONAL | MINISTERIO DE EDUCACIÓN | CON SALVEDADES |
| 52 | GOBIERNO NACIONAL | MINISTERIO DE ENERGÍA Y MINAS | CON SALVEDADES |
| 53 | GOBIERNO NACIONAL | MINISTERIO DE JUSTICIA Y DERECHOS HUMANOS | CON SALVEDADES |
| 54 | GOBIERNO NACIONAL | MINISTERIO DE LA MUJER Y POBLACIONES VULNERABLES - MIMP | CON ABSTENCIÓN |
| 55 | GOBIERNO NACIONAL | MINISTERIO DE LA PRODUCCIÓN | LIMPIO |
| 56 | GOBIERNO NACIONAL | MINISTERIO DE RELACIONES EXTERIORES | CON SALVEDADES |
| 57 | GOBIERNO NACIONAL | MINISTERIO DE SALUD | CON SALVEDADES |
| 58 | GOBIERNO NACIONAL | MINISTERIO DE TRABAJO Y PROMOCIÓN DEL EMPLEO | ADVERSO |
| 59 | GOBIERNO NACIONAL | MINISTERIO DE TRANSPORTES Y COMUNICACIONES | CON SALVEDADES |
| 60 | GOBIERNO NACIONAL | MINISTERIO DE VIVIENDA, CONSTRUCCIÓN Y SANEAMIENTO | CON SALVEDADES |
| 61 | GOBIERNO NACIONAL | MINISTERIO DEL AMBIENTE | CON SALVEDADES |
| 62 | GOBIERNO NACIONAL | MINISTERIO DEL INTERIOR | CON SALVEDADES |
| 63 | GOBIERNO NACIONAL | MINISTERIO PÚBLICO - FISCALÍA DE LA NACIÓN | CON SALVEDADES |
| 64 | GOBIERNO NACIONAL | OFICINA DE NORMALIZACIÓN PREVISIONAL - ONP | LIMPIO |
| 65 | GOBIERNO NACIONAL | OFICINA NACIONAL DE PROCESOS ELECTORALES - ONPE | LIMPIO |
| 66 | GOBIERNO NACIONAL | ORGANISMO DE EVALUACIÓN Y FISCALIZACIÓN AMBIENTAL | LIMPIO |
| 67 | GOBIERNO NACIONAL | ORGANISMO DE FORMALIZACIÓN DE LA PROPIEDAD INFORMAL - COFOPRI | CON SALVEDADES |
| 68 | GOBIERNO NACIONAL | ORGANISMO DE SUPERVISIÓN DE LOS RECURSOS FORESTALES Y DE FAUNA SILVESTRE - OSINFOR | CON SALVEDADES |
| 69 | GOBIERNO NACIONAL | ORGANISMO NACIONAL DE SANIDAD PESQUERA - SANIPES | CON SALVEDADES |
| 70 | GOBIERNO NACIONAL | ORGANISMO SUPERVISOR DE INVERSIÓN PRIVADA EN TELECOMUNICACIONES - OSIPTEL | LIMPIO |
| 71 | GOBIERNO NACIONAL | ORGANISMO SUPERVISOR DE LA INVERSIÓN EN ENERGÍA Y MINERÍA | LIMPIO |
| 72 | GOBIERNO NACIONAL | ORGANISMO SUPERVISOR DE LA INVERSIÓN EN INFRAESTRUCTURA DE TRANSPORTE DE USO PÚBLICO | LIMPIO |
| 73 | GOBIERNO NACIONAL | ORGANISMO SUPERVISOR DE LAS CONTRATACIONES DEL ESTADO - OSCE | LIMPIO |
| 74 | GOBIERNO NACIONAL | ORGANISMO TÉCNICO DE LA ADMINISTRACIÓN DE LOS SERVICIOS DE SANEAMIENTO | CON SALVEDADES |
| 75 | GOBIERNO NACIONAL | PODER JUDICIAL | CON SALVEDADES |
| 76 | GOBIERNO NACIONAL | PRESIDENCIA DE LA REPÚBLICA - DESPACHO PRESIDENCIAL | CON SALVEDADES |
| 77 | GOBIERNO NACIONAL | PRESIDENCIA DEL CONSEJO DE MINISTROS - P C M | LIMPIO |
| 78 | GOBIERNO NACIONAL | PROCURADURÍA GENERAL DEL ESTADO | LIMPIO |
| 79 | GOBIERNO NACIONAL | REGISTRO NACIONAL DE IDENTIFICACIÓN Y ESTADO CIVIL-RENIEC | CON SALVEDADES |
| 80 | GOBIERNO NACIONAL | SEGURO INTEGRAL DE SALUD | CON SALVEDADES |
| 81 | GOBIERNO NACIONAL | SEGURO SOCIAL DE SALUD - ESSALUD | CON SALVEDADES |
| 82 | GOBIERNO NACIONAL | SERVICIO NACIONAL DE CAPACITACIÓN PARA LA INDUSTRIA DE LA CONSTRUCCIÓN - SENCICO | LIMPIO |
| 83 | GOBIERNO NACIONAL | SERVICIO NACIONAL DE CERTIFICACIÓN AMBIENTAL PARA LAS INVERSIONES SOSTENIBLES | LIMPIO |
| 84 | GOBIERNO NACIONAL | SERVICIO NACIONAL DE METEOROLOGÍA E HIDROLOGÍA DEL PERÚ - SENAMHI | CON SALVEDADES |
| 85 | GOBIERNO NACIONAL | SERVICIO NACIONAL DE SANIDAD AGRARIA - SENASA | LIMPIO |
| 86 | GOBIERNO NACIONAL | SERVICIO NACIONAL DE ÁREAS NATURALES PROTEGIDAS POR EL ESTADO | CON SALVEDADES |
| 87 | GOBIERNO NACIONAL | SERVICIO NACIONAL FORESTAL Y DE FAUNA SILVESTRE | CON SALVEDADES |
| 88 | GOBIERNO NACIONAL | SIERRA EXPORTADORA | CON SALVEDADES |
| 89 | GOBIERNO NACIONAL | SISTEMA NACIONAL DE EVALUACIÓN, ACREDITACIÓN Y CERTIFICACIÓN DE LA CALIDAD EDUCATIVA | LIMPIO |
| 90 | GOBIERNO NACIONAL | SUPERINTENDENCIA DE BANCA SEGUROS Y AFP - SBS | LIMPIO |
| 91 | GOBIERNO NACIONAL | SUPERINTENDENCIA DE TRANSPORTE TERRESTRE DE PERSONAS, CARGA Y MERCANCÍAS | CON ABSTENCIÓN |

| N° | NIVEL DE GOBIERNO | ENTIDAD | TIPO DE OPINIÓN |
|-----|-------------------|--|-----------------|
| 92 | GOBIERNO NACIONAL | SUPERINTENDENCIA DEL MERCADO DE VALORES (EX- CONASEV) | LIMPIO |
| 93 | GOBIERNO NACIONAL | SUPERINTENDENCIA NAC DE CONTROL DE SERV. DE SEG.ARMAS,MUNICIONES Y EXPLOSIVOS DE USO CIVIL | CON SALVEDADES |
| 94 | GOBIERNO NACIONAL | SUPERINTENDENCIA NACIONAL DE ADMINISTRACIÓN TRIBUTARIA - CAPTADORA | CON ABSTENCIÓN |
| 95 | GOBIERNO NACIONAL | SUPERINTENDENCIA NACIONAL DE ADMINISTRACIÓN TRIBUTARIA - GASTADORA | CON SALVEDADES |
| 96 | GOBIERNO NACIONAL | SUPERINTENDENCIA NACIONAL DE BIENES ESTATALES | LIMPIO |
| 97 | GOBIERNO NACIONAL | SUPERINTENDENCIA NACIONAL DE FISCALIZACIÓN LABORAL | CON SALVEDADES |
| 98 | GOBIERNO NACIONAL | SUPERINTENDENCIA NACIONAL DE LOS REGISTROS PÚBLICOS - SUNARP - SEDE CENTRAL | LIMPIO |
| 99 | GOBIERNO NACIONAL | SUPERINTENDENCIA NACIONAL DE MIGRACIONES - GASTADORA | CON SALVEDADES |
| 100 | GOBIERNO NACIONAL | SUPERINTENDENCIA NACIONAL DE SERVICIOS DE SANEAMIENTO - SUNASS | LIMPIO |
| 101 | GOBIERNO NACIONAL | TRIBUNAL CONSTITUCIONAL | CON SALVEDADES |
| 102 | GOBIERNO NACIONAL | UNIVERSIDAD NACIONAL AGRARIA DE LA SELVA - TINGO MARIA | CON SALVEDADES |
| 103 | GOBIERNO NACIONAL | UNIVERSIDAD NACIONAL AGRARIA LA MOLINA | CON SALVEDADES |
| 104 | GOBIERNO NACIONAL | UNIVERSIDAD NACIONAL AUTONOMA DE TAYACAJA DANIEL HERNANDEZ MORILLO | CON SALVEDADES |
| 105 | GOBIERNO NACIONAL | UNIVERSIDAD NACIONAL AUTÓNOMA ALTOANDINA DE TARMA | CON SALVEDADES |
| 106 | GOBIERNO NACIONAL | UNIVERSIDAD NACIONAL AUTÓNOMA DE CHOTA | CON SALVEDADES |
| 107 | GOBIERNO NACIONAL | UNIVERSIDAD NACIONAL CIRO ALEGRIA - UNCA | CON SALVEDADES |
| 108 | GOBIERNO NACIONAL | UNIVERSIDAD NACIONAL DE BARRANCA | LIMPIO |
| 109 | GOBIERNO NACIONAL | UNIVERSIDAD NACIONAL DE CAÑETE | CON ABSTENCIÓN |
| 110 | GOBIERNO NACIONAL | UNIVERSIDAD NACIONAL DE EDUCACIÓN ENRIQUE GUZMÁN Y VALLE - LA CANTUTA | CON SALVEDADES |
| 111 | GOBIERNO NACIONAL | UNIVERSIDAD NACIONAL DE FRONTERA - SULLANA | CON SALVEDADES |
| 112 | GOBIERNO NACIONAL | UNIVERSIDAD NACIONAL DE HUANCAMELICA | CON SALVEDADES |
| 113 | GOBIERNO NACIONAL | UNIVERSIDAD NACIONAL DE INGENIERÍA - UNI | CON SALVEDADES |
| 114 | GOBIERNO NACIONAL | UNIVERSIDAD NACIONAL DE JAÉN | LIMPIO |
| 115 | GOBIERNO NACIONAL | UNIVERSIDAD NACIONAL DE JULIACA | CON SALVEDADES |
| 116 | GOBIERNO NACIONAL | UNIVERSIDAD NACIONAL DE LA AMAZONIA PERUANA | LIMPIO |
| 117 | GOBIERNO NACIONAL | UNIVERSIDAD NACIONAL DE MUSICA | CON SALVEDADES |
| 118 | GOBIERNO NACIONAL | UNIVERSIDAD NACIONAL DE PIURA | CON SALVEDADES |
| 119 | GOBIERNO NACIONAL | UNIVERSIDAD NACIONAL DE SAN CRISTÓBAL DE HUAMANGA - AYACUCHO | CON SALVEDADES |
| 120 | GOBIERNO NACIONAL | UNIVERSIDAD NACIONAL DE TUMBES | CON SALVEDADES |
| 121 | GOBIERNO NACIONAL | UNIVERSIDAD NACIONAL DEL CALLAO | LIMPIO |
| 122 | GOBIERNO NACIONAL | UNIVERSIDAD NACIONAL DEL CENTRO DEL PERÚ - HUANCAYO | CON ABSTENCIÓN |
| 123 | GOBIERNO NACIONAL | UNIVERSIDAD NACIONAL DIEGO QUISPE TITO | CON SALVEDADES |
| 124 | GOBIERNO NACIONAL | UNIVERSIDAD NACIONAL FEDERICO VILLARREAL | CON SALVEDADES |
| 125 | GOBIERNO NACIONAL | UNIVERSIDAD NACIONAL HERMILIO VALDIZÁN - HUÁNUCO | CON SALVEDADES |
| 126 | GOBIERNO NACIONAL | UNIVERSIDAD NACIONAL INTERCULTURAL DE LA SELVA CENTRAL JUAN SANTOS ATAHUALPA | CON SALVEDADES |
| 127 | GOBIERNO NACIONAL | UNIVERSIDAD NACIONAL INTERCULTURAL DE QUILLABAMBA | LIMPIO |
| 128 | GOBIERNO NACIONAL | UNIVERSIDAD NACIONAL JOSÉ FAUSTINO SÁNCHEZ CARRIÓN - HUACHO | CON SALVEDADES |
| 129 | GOBIERNO NACIONAL | UNIVERSIDAD NACIONAL MAYOR DE SAN MARCOS | CON SALVEDADES |
| 130 | GOBIERNO NACIONAL | UNIVERSIDAD NACIONAL MICAELA BASTIDAS DE APURIMAC | CON ABSTENCIÓN |
| 131 | GOBIERNO NACIONAL | UNIVERSIDAD NACIONAL SAN AGUSTÍN - AREQUIPA | CON ABSTENCIÓN |
| 132 | GOBIERNO NACIONAL | UNIVERSIDAD NACIONAL SAN ANTONIO ABAD-CUSCO | CON SALVEDADES |
| 133 | GOBIERNO NACIONAL | UNIVERSIDAD NACIONAL SAN LUIS GONZAGA DE ICA | CON ABSTENCIÓN |
| 134 | GOBIERNO NACIONAL | UNIVERSIDAD NACIONAL TECNOLÓGICA DE LIMA SUR | CON ABSTENCIÓN |
| 135 | GOBIERNO NACIONAL | ZONA ESPECIAL DE DESARROLLO ILO | LIMPIO |
| 136 | GOBIERNO REGIONAL | GOBIERNO REGIONAL ANCASH | CON ABSTENCIÓN |
| 137 | GOBIERNO REGIONAL | GOBIERNO REGIONAL AREQUIPA | CON ABSTENCIÓN |
| 138 | GOBIERNO REGIONAL | GOBIERNO REGIONAL AYACUCHO | CON SALVEDADES |
| 139 | GOBIERNO REGIONAL | GOBIERNO REGIONAL DEL CALLAO | CON SALVEDADES |

| N° | NIVEL DE GOBIERNO | ENTIDAD | TIPO DE OPINIÓN |
|-----|-------------------|---|-----------------|
| 140 | GOBIERNO REGIONAL | GOBIERNO REGIONAL HUANCAVELICA | CON ABSTENCIÓN |
| 141 | GOBIERNO REGIONAL | GOBIERNO REGIONAL JUNIN | CON ABSTENCIÓN |
| 142 | GOBIERNO REGIONAL | GOBIERNO REGIONAL LA LIBERTAD | CON ABSTENCIÓN |
| 143 | GOBIERNO REGIONAL | GOBIERNO REGIONAL LORETO | CON ABSTENCIÓN |
| 144 | GOBIERNO REGIONAL | GOBIERNO REGIONAL MOQUEGUA | LIMPIO |
| 145 | GOBIERNO REGIONAL | GOBIERNO REGIONAL PIURA | CON ABSTENCIÓN |
| 146 | GOBIERNO REGIONAL | GOBIERNO REGIONAL PUNO | CON ABSTENCIÓN |
| 147 | GOBIERNO REGIONAL | GOBIERNO REGIONAL TACNA | CON SALVEDADES |
| 148 | GOBIERNO LOCAL | INSTITUTO METROPOLITANO DE PLANIFICACION | LIMPIO |
| 149 | GOBIERNO LOCAL | MUNICIPALIDAD DISTRITAL DE ALTO SELVA ALEGRE | CON ABSTENCIÓN |
| 150 | GOBIERNO LOCAL | MUNICIPALIDAD DISTRITAL DE ATE | CON ABSTENCIÓN |
| 151 | GOBIERNO LOCAL | MUNICIPALIDAD DISTRITAL DE BARRANCO | CON SALVEDADES |
| 152 | GOBIERNO LOCAL | MUNICIPALIDAD DISTRITAL DE BELLAVISTA-CALLAO | CON SALVEDADES |
| 153 | GOBIERNO LOCAL | MUNICIPALIDAD DISTRITAL DE BREÑA | CON ABSTENCIÓN |
| 154 | GOBIERNO LOCAL | MUNICIPALIDAD DISTRITAL DE CARABAYLLO | CON ABSTENCIÓN |
| 155 | GOBIERNO LOCAL | MUNICIPALIDAD DISTRITAL DE CARMEN DE LA LEGUA REYNOSO | CON ABSTENCIÓN |
| 156 | GOBIERNO LOCAL | MUNICIPALIDAD DISTRITAL DE CASTILLA | CON ABSTENCIÓN |
| 157 | GOBIERNO LOCAL | MUNICIPALIDAD DISTRITAL DE CATACAOS | CON ABSTENCIÓN |
| 158 | GOBIERNO LOCAL | MUNICIPALIDAD DISTRITAL DE CAYMA | CON ABSTENCIÓN |
| 159 | GOBIERNO LOCAL | MUNICIPALIDAD DISTRITAL DE CHORRILLOS | CON ABSTENCIÓN |
| 160 | GOBIERNO LOCAL | MUNICIPALIDAD DISTRITAL DE CIENEGUILLA | CON ABSTENCIÓN |
| 161 | GOBIERNO LOCAL | MUNICIPALIDAD DISTRITAL DE COLASAY | CON ABSTENCIÓN |
| 162 | GOBIERNO LOCAL | MUNICIPALIDAD DISTRITAL DE COLCABAMBA-TAYACAJA | ADVERSO |
| 163 | GOBIERNO LOCAL | MUNICIPALIDAD DISTRITAL DE COLQUEPATA | CON ABSTENCIÓN |
| 164 | GOBIERNO LOCAL | MUNICIPALIDAD DISTRITAL DE COMAS-LIMA | CON ABSTENCIÓN |
| 165 | GOBIERNO LOCAL | MUNICIPALIDAD DISTRITAL DE COSPAN | CON ABSTENCIÓN |
| 166 | GOBIERNO LOCAL | MUNICIPALIDAD DISTRITAL DE ECHARATI | CON SALVEDADES |
| 167 | GOBIERNO LOCAL | MUNICIPALIDAD DISTRITAL DE EL AGUSTINO | CON ABSTENCIÓN |
| 168 | GOBIERNO LOCAL | MUNICIPALIDAD DISTRITAL DE HUALGAYOC | ADVERSO |
| 169 | GOBIERNO LOCAL | MUNICIPALIDAD DISTRITAL DE HUANCARANI | CON ABSTENCIÓN |
| 170 | GOBIERNO LOCAL | MUNICIPALIDAD DISTRITAL DE HUANCHACO | CON ABSTENCIÓN |
| 171 | GOBIERNO LOCAL | MUNICIPALIDAD DISTRITAL DE HUARMACA | CON ABSTENCIÓN |
| 172 | GOBIERNO LOCAL | MUNICIPALIDAD DISTRITAL DE HUAROCONDO-ANTA | CON ABSTENCIÓN |
| 173 | GOBIERNO LOCAL | MUNICIPALIDAD DISTRITAL DE INCAHUASI | CON ABSTENCIÓN |
| 174 | GOBIERNO LOCAL | MUNICIPALIDAD DISTRITAL DE INDEPENDENCIA-HUARAZ | CON ABSTENCIÓN |
| 175 | GOBIERNO LOCAL | MUNICIPALIDAD DISTRITAL DE INDEPENDENCIA-LIMA | CON ABSTENCIÓN |
| 176 | GOBIERNO LOCAL | MUNICIPALIDAD DISTRITAL DE INKAWASI | CON ABSTENCIÓN |
| 177 | GOBIERNO LOCAL | MUNICIPALIDAD DISTRITAL DE JACOBO HUNTER | CON ABSTENCIÓN |
| 178 | GOBIERNO LOCAL | MUNICIPALIDAD DISTRITAL DE JESÚS MARÍA | CON ABSTENCIÓN |
| 179 | GOBIERNO LOCAL | MUNICIPALIDAD DISTRITAL DE LA HUACA | CON ABSTENCIÓN |
| 180 | GOBIERNO LOCAL | MUNICIPALIDAD DISTRITAL DE LA MOLINA | CON ABSTENCIÓN |
| 181 | GOBIERNO LOCAL | MUNICIPALIDAD DISTRITAL DE LA PERLA | CON ABSTENCIÓN |
| 182 | GOBIERNO LOCAL | MUNICIPALIDAD DISTRITAL DE LA PUNTA | LIMPIO |
| 183 | GOBIERNO LOCAL | MUNICIPALIDAD DISTRITAL DE LA VICTORIA-LIMA | CON ABSTENCIÓN |
| 184 | GOBIERNO LOCAL | MUNICIPALIDAD DISTRITAL DE LAREDO | CON ABSTENCIÓN |
| 185 | GOBIERNO LOCAL | MUNICIPALIDAD DISTRITAL DE LIMATAMBO | CON ABSTENCIÓN |
| 186 | GOBIERNO LOCAL | MUNICIPALIDAD DISTRITAL DE LLOCHEGUA | CON ABSTENCIÓN |
| 187 | GOBIERNO LOCAL | MUNICIPALIDAD DISTRITAL DE LURIN | CON SALVEDADES |
| 188 | GOBIERNO LOCAL | MUNICIPALIDAD DISTRITAL DE MAGDALENA DEL MAR | CON ABSTENCIÓN |
| 189 | GOBIERNO LOCAL | MUNICIPALIDAD DISTRITAL DE MARCAPATA | CON ABSTENCIÓN |
| 190 | GOBIERNO LOCAL | MUNICIPALIDAD DISTRITAL DE MAZAMARI | CON ABSTENCIÓN |
| 191 | GOBIERNO LOCAL | MUNICIPALIDAD DISTRITAL DE MI PERÚ | CON ABSTENCIÓN |
| 192 | GOBIERNO LOCAL | MUNICIPALIDAD DISTRITAL DE MORROPE | CON ABSTENCIÓN |
| 193 | GOBIERNO LOCAL | MUNICIPALIDAD DISTRITAL DE NUEVO CHIMBOTE | CON ABSTENCIÓN |
| 194 | GOBIERNO LOCAL | MUNICIPALIDAD DISTRITAL DE OCOBAMBA-LA CONVENCION | CON SALVEDADES |
| 195 | GOBIERNO LOCAL | MUNICIPALIDAD DISTRITAL DE OCONGATE | CON ABSTENCIÓN |
| 196 | GOBIERNO LOCAL | MUNICIPALIDAD DISTRITAL DE PACHACAMAC | CON ABSTENCIÓN |

| N° | NIVEL DE GOBIERNO | ENTIDAD | TIPO DE OPINIÓN |
|-----|-------------------|---|-----------------|
| 197 | GOBIERNO LOCAL | MUNICIPALIDAD DISTRITAL DE PARACAS | CON ABSTENCIÓN |
| 198 | GOBIERNO LOCAL | MUNICIPALIDAD DISTRITAL DE PICHARI | CON ABSTENCIÓN |
| 199 | GOBIERNO LOCAL | MUNICIPALIDAD DISTRITAL DE PONTO | CON ABSTENCIÓN |
| 200 | GOBIERNO LOCAL | MUNICIPALIDAD DISTRITAL DE PUEBLO LIBRE(MAGDALENA VIEJA) | CON ABSTENCIÓN |
| 201 | GOBIERNO LOCAL | MUNICIPALIDAD DISTRITAL DE PUNTA HERMOSA | CON ABSTENCIÓN |
| 202 | GOBIERNO LOCAL | MUNICIPALIDAD DISTRITAL DE QUELLOUNO | CON ABSTENCIÓN |
| 203 | GOBIERNO LOCAL | MUNICIPALIDAD DISTRITAL DE SAN BORJA | CON SALVEDADES |
| 204 | GOBIERNO LOCAL | MUNICIPALIDAD DISTRITAL DE SAN ISIDRO-LIMA | CON ABSTENCIÓN |
| 205 | GOBIERNO LOCAL | MUNICIPALIDAD DISTRITAL DE SAN JERÓNIMO - CUSCO | CON ABSTENCIÓN |
| 206 | GOBIERNO LOCAL | MUNICIPALIDAD DISTRITAL DE SAN JUAN DE LURIGANCHO | CON ABSTENCIÓN |
| 207 | GOBIERNO LOCAL | MUNICIPALIDAD DISTRITAL DE SAN JUAN DE MIRAFLORES | CON ABSTENCIÓN |
| 208 | GOBIERNO LOCAL | MUNICIPALIDAD DISTRITAL DE SAN LUIS-LIMA | CON ABSTENCIÓN |
| 209 | GOBIERNO LOCAL | MUNICIPALIDAD DISTRITAL DE SAN MARTÍN DE PORRES | CON ABSTENCIÓN |
| 210 | GOBIERNO LOCAL | MUNICIPALIDAD DISTRITAL DE SAN SEBASTIÁN | ADVERSO |
| 211 | GOBIERNO LOCAL | MUNICIPALIDAD DISTRITAL DE SANTA ANITA | CON ABSTENCIÓN |
| 212 | GOBIERNO LOCAL | MUNICIPALIDAD DISTRITAL DE SANTIAGO DE SURCO | CON ABSTENCIÓN |
| 213 | GOBIERNO LOCAL | MUNICIPALIDAD DISTRITAL DE SIMBAL | CON ABSTENCIÓN |
| 214 | GOBIERNO LOCAL | MUNICIPALIDAD DISTRITAL DE SOCABAYA | CON ABSTENCIÓN |
| 215 | GOBIERNO LOCAL | MUNICIPALIDAD DISTRITAL DE SONDORILLO | CON SALVEDADES |
| 216 | GOBIERNO LOCAL | MUNICIPALIDAD DISTRITAL DE SURQUILLO | CON ABSTENCIÓN |
| 217 | GOBIERNO LOCAL | MUNICIPALIDAD DISTRITAL DE TACABAMBA | CON ABSTENCIÓN |
| 218 | GOBIERNO LOCAL | MUNICIPALIDAD DISTRITAL DE TAMBO GRANDE | CON SALVEDADES |
| 219 | GOBIERNO LOCAL | MUNICIPALIDAD DISTRITAL DE VENTANILLA | CON SALVEDADES |
| 220 | GOBIERNO LOCAL | MUNICIPALIDAD DISTRITAL DE VILCABAMBA-LA CONVENCION | ADVERSO |
| 221 | GOBIERNO LOCAL | MUNICIPALIDAD DISTRITAL DE VILLA EL SALVADOR | CON SALVEDADES |
| 222 | GOBIERNO LOCAL | MUNICIPALIDAD DISTRITAL DE VILLA MARIA DEL TRIUNFO | CON ABSTENCIÓN |
| 223 | GOBIERNO LOCAL | MUNICIPALIDAD DISTRITAL DE VINCHOS | CON ABSTENCIÓN |
| 224 | GOBIERNO LOCAL | MUNICIPALIDAD DISTRITAL DE WANCHAQ | CON ABSTENCIÓN |
| 225 | GOBIERNO LOCAL | MUNICIPALIDAD DISTRITAL DE YANATILE | CON ABSTENCIÓN |
| 226 | GOBIERNO LOCAL | MUNICIPALIDAD DISTRITAL DE YARABAMBA | CON ABSTENCIÓN |
| 227 | GOBIERNO LOCAL | MUNICIPALIDAD DISTRITAL DEL RIMAC | CON ABSTENCIÓN |
| 228 | GOBIERNO LOCAL | MUNICIPALIDAD DISTRITAL EL PORVENIR - TRUJILLO | CON ABSTENCIÓN |
| 229 | GOBIERNO LOCAL | MUNICIPALIDAD DISTRITAL VEINTISÉIS DE OCTUBRE | CON SALVEDADES |
| 230 | GOBIERNO LOCAL | MUNICIPALIDAD METROPOLITANA DE LIMA | ADVERSO |
| 231 | GOBIERNO LOCAL | MUNICIPALIDAD PROVINCIAL DE ABANCAY | CON ABSTENCIÓN |
| 232 | GOBIERNO LOCAL | MUNICIPALIDAD PROVINCIAL DE ANGARAES | CON ABSTENCIÓN |
| 233 | GOBIERNO LOCAL | MUNICIPALIDAD PROVINCIAL DE CAJAMARCA | CON ABSTENCIÓN |
| 234 | GOBIERNO LOCAL | MUNICIPALIDAD PROVINCIAL DE CALCA | CON ABSTENCIÓN |
| 235 | GOBIERNO LOCAL | MUNICIPALIDAD PROVINCIAL DE CANCHIS | CON ABSTENCIÓN |
| 236 | GOBIERNO LOCAL | MUNICIPALIDAD PROVINCIAL DE CARHUAZ | CON ABSTENCIÓN |
| 237 | GOBIERNO LOCAL | MUNICIPALIDAD PROVINCIAL DE CAYLLOMA | CON ABSTENCIÓN |
| 238 | GOBIERNO LOCAL | MUNICIPALIDAD PROVINCIAL DE CELENDIN | CON ABSTENCIÓN |
| 239 | GOBIERNO LOCAL | MUNICIPALIDAD PROVINCIAL DE CHEPÉN | CON SALVEDADES |
| 240 | GOBIERNO LOCAL | MUNICIPALIDAD PROVINCIAL DE CHICLAYO | CON ABSTENCIÓN |
| 241 | GOBIERNO LOCAL | MUNICIPALIDAD PROVINCIAL DE CUTERVO | CON ABSTENCIÓN |
| 242 | GOBIERNO LOCAL | MUNICIPALIDAD PROVINCIAL DE ESPINAR | CON ABSTENCIÓN |
| 243 | GOBIERNO LOCAL | MUNICIPALIDAD PROVINCIAL DE FERREÑAFE | CON ABSTENCIÓN |
| 244 | GOBIERNO LOCAL | MUNICIPALIDAD PROVINCIAL DE HUALGAYOC | CON ABSTENCIÓN |
| 245 | GOBIERNO LOCAL | MUNICIPALIDAD PROVINCIAL DE HUANCAYELICA | CON ABSTENCIÓN |
| 246 | GOBIERNO LOCAL | MUNICIPALIDAD PROVINCIAL DE HUARI | CON ABSTENCIÓN |
| 247 | GOBIERNO LOCAL | MUNICIPALIDAD PROVINCIAL DE ILO | CON SALVEDADES |
| 248 | GOBIERNO LOCAL | MUNICIPALIDAD PROVINCIAL DE JAÉN | CON ABSTENCIÓN |
| 249 | GOBIERNO LOCAL | MUNICIPALIDAD PROVINCIAL DE LA CONVENCION - SANTA ANA - CUSCO | CON ABSTENCIÓN |
| 250 | GOBIERNO LOCAL | MUNICIPALIDAD PROVINCIAL DE LEONCIO PRADO | CON ABSTENCIÓN |
| 251 | GOBIERNO LOCAL | MUNICIPALIDAD PROVINCIAL DE MAYNAS | CON ABSTENCIÓN |
| 252 | GOBIERNO LOCAL | MUNICIPALIDAD PROVINCIAL DE MORROPON | LIMPIO |
| 253 | GOBIERNO LOCAL | MUNICIPALIDAD PROVINCIAL DE PIURA | CON ABSTENCIÓN |

| N° | NIVEL DE GOBIERNO | ENTIDAD | TIPO DE OPINIÓN |
|-----|---------------------|--|-----------------|
| 254 | GOBIERNO LOCAL | MUNICIPALIDAD PROVINCIAL DE SAN IGNACIO | CON ABSTENCIÓN |
| 255 | GOBIERNO LOCAL | MUNICIPALIDAD PROVINCIAL DE SAN MARTIN | CON ABSTENCIÓN |
| 256 | GOBIERNO LOCAL | MUNICIPALIDAD PROVINCIAL DE SAN MIGUEL | CON ABSTENCIÓN |
| 257 | GOBIERNO LOCAL | MUNICIPALIDAD PROVINCIAL DE SANTIAGO DE CHUCO | CON ABSTENCIÓN |
| 258 | GOBIERNO LOCAL | MUNICIPALIDAD PROVINCIAL DE SATIPO | CON ABSTENCIÓN |
| 259 | GOBIERNO LOCAL | MUNICIPALIDAD PROVINCIAL DE SECHURA | CON SALVEDADES |
| 260 | GOBIERNO LOCAL | MUNICIPALIDAD PROVINCIAL DE SULLANA | LIMPIO |
| 261 | GOBIERNO LOCAL | MUNICIPALIDAD PROVINCIAL DE SÁNCHEZ CARRIÓN | ADVERSO |
| 262 | GOBIERNO LOCAL | MUNICIPALIDAD PROVINCIAL DE TACNA | CON ABSTENCIÓN |
| 263 | GOBIERNO LOCAL | MUNICIPALIDAD PROVINCIAL DE TALARA | CON SALVEDADES |
| 264 | GOBIERNO LOCAL | MUNICIPALIDAD PROVINCIAL DE TRUJILLO | CON ABSTENCIÓN |
| 265 | GOBIERNO LOCAL | MUNICIPALIDAD PROVINCIAL DE URUBAMBA | CON ABSTENCIÓN |
| 266 | GOBIERNO LOCAL | MUNICIPALIDAD PROVINCIAL DEL CALLAO | CON ABSTENCIÓN |
| 267 | GOBIERNO LOCAL | MUNICIPALIDAD PROVINCIAL DEL CUSCO | CON ABSTENCIÓN |
| 268 | GOBIERNO LOCAL | MUNICIPALIDAD PROVINCIAL DEL SANTA | CON ABSTENCIÓN |
| 269 | GOBIERNO LOCAL | PROGRAMA DE GOBIERNO REGIONAL DE LIMA METROPOLITANA | ADVERSO |
| 270 | GOBIERNO LOCAL | SERVICIO DE ADMINISTRACIÓN TRIBUTARIA DE LIMA- SAT LIMA | LIMPIO |
| 271 | GOBIERNO LOCAL | SERVICIO DE ADMINISTRACIÓN TRIBUTARIA DE CHICLAYO - SAT CHICLAYO | CON SALVEDADES |
| 272 | GOBIERNO LOCAL | SERVICIO DE PARQUES DE LIMA-SERPAR | CON SALVEDADES |
| 273 | GOBIERNO LOCAL | SISTEMA METROPOLITANO DE LA SOLIDARIDAD - SISOL | CON SALVEDADES |
| 274 | EMPRESAS DEL ESTADO | BANCO DE LA NACIÓN | LIMPIO |
| 275 | EMPRESAS DEL ESTADO | BANCO DE LA VIVIENDA DEL PERU EN LIQUIDACION | LIMPIO |
| 276 | EMPRESAS DEL ESTADO | BANCO DE MATERIALES S.A.C. EN LIQUIDACIÓN | LIMPIO |
| 277 | EMPRESAS DEL ESTADO | CAJA MUNICIPAL DE CRÉDITO POPULAR DE LIMA. | LIMPIO |
| 278 | EMPRESAS DEL ESTADO | CORPORACION PERUANA DE AEROPUERTOS Y AVIACION COMERCIAL S.A. | CON SALVEDADES |
| 279 | EMPRESAS DEL ESTADO | CORPORACIÓN FINANCIERA DE DESARROLLO S.A. | LIMPIO |
| 280 | EMPRESAS DEL ESTADO | ELECTRICIDAD DEL PERÚ S.A. | LIMPIO |
| 281 | EMPRESAS DEL ESTADO | EMPRESA ACTIVOS MINEROS S.A.C. | LIMPIO |
| 282 | EMPRESAS DEL ESTADO | EMPRESA CONCESIONARIA DE ELECTRICIDAD DE UCAYALI S.A. | LIMPIO |
| 283 | EMPRESAS DEL ESTADO | EMPRESA DE ADMINISTRACIÓN E INFRAESTRUCTURA ELÉCTRICA S.A. | LIMPIO |
| 284 | EMPRESAS DEL ESTADO | EMPRESA DE GENERACIÓN ELÉCTRICA DE AREQUIPA S.A. | LIMPIO |
| 285 | EMPRESAS DEL ESTADO | EMPRESA DE GENERACIÓN ELÉCTRICA DEL SUR S.A. | LIMPIO |
| 286 | EMPRESAS DEL ESTADO | EMPRESA DE GENERACIÓN ELÉCTRICA MACHU PICCHU S.A.- EGEMSA | LIMPIO |
| 287 | EMPRESAS DEL ESTADO | EMPRESA DE GENERACIÓN ELÉCTRICA SAN GABÁN S.A. | LIMPIO |
| 288 | EMPRESAS DEL ESTADO | EMPRESA DE SEGURIDAD, VIGILANCIA Y CONTROL S.A.C. | CON ABSTENCIÓN |
| 289 | EMPRESAS DEL ESTADO | EMPRESA DE SERVICIO MUNICIPAL DE AGUA POTABLE Y ALCANT. DE CHINCHA S.A. | CON SALVEDADES |
| 290 | EMPRESAS DEL ESTADO | EMPRESA MUNICIPAL ADMINISTRADORA DE PEAJE DE LIMA S.A. | LIMPIO |
| 291 | EMPRESAS DEL ESTADO | EMPRESA MUNICIPAL DE AGUA POTAB.Y ALCANTAR.DE TAMBOPATA S.R.LTDA. | ADVERSO |
| 292 | EMPRESAS DEL ESTADO | EMPRESA MUNICIPAL DE AGUA POTABLE Y ALCANTAR.DE CHACHAPOYAS AMAZONAS - EMUSAP AMAZONAS | LIMPIO |
| 293 | EMPRESAS DEL ESTADO | EMPRESA MUNICIPAL DE AGUA POTABLE Y ALCANTARILLADO DE CHANCAY | LIMPIO |
| 294 | EMPRESAS DEL ESTADO | EMPRESA MUNICIPAL DE AGUA POTABLE Y ALCANTARILLADO VIRGEN DE GUADALUPE DEL SUR EMAPAVIGSSA | LIMPIO |
| 295 | EMPRESAS DEL ESTADO | EMPRESA MUNICIPAL DE MERCADOS S.A. - EMMSA | CON SALVEDADES |
| 296 | EMPRESAS DEL ESTADO | EMPRESA MUNICIPAL DE SERV. DE AGUA POTABLE Y ALCANT. DE HUANUCO S.A. - SEDA HUANUCO | CON SALVEDADES |
| 297 | EMPRESAS DEL ESTADO | EMPRESA MUNICIPAL DE SERVICIOS DE AGUA POTABLE Y ALCANTARILLADO DE SAN MARTIN S.A. | LIMPIO |
| 298 | EMPRESAS DEL ESTADO | EMPRESA MUNICIPAL INMOBILIARIA DE LIMA S.A. EMILIMA | CON SALVEDADES |
| 299 | EMPRESAS DEL ESTADO | EMPRESA MUNICIPAL PRESTADORA DE SERV. DE SANEAM. PROV. ALTO ANDINAS | CON SALVEDADES |
| 300 | EMPRESAS DEL ESTADO | EMPRESA NACIONAL DE EDIFICACIONES EN LIQUIDACION | LIMPIO |
| 301 | EMPRESAS DEL ESTADO | EMPRESA NACIONAL DE LA COCA S.A. - ENACO | LIMPIO |

| N° | NIVEL DE GOBIERNO | ENTIDAD | TIPO DE OPINIÓN |
|-----|---------------------|---|-----------------|
| 302 | EMPRESAS DEL ESTADO | EMPRESA NACIONAL DE PUERTOS S.A. - ENAPUSA | CON SALVEDADES |
| 303 | EMPRESAS DEL ESTADO | EMPRESA PERUANA DE SERVICIOS EDITORIALES S.A. - EDITORA PERÚ | LIMPIO |
| 304 | EMPRESAS DEL ESTADO | EMPRESA PRESTADORA DE SERVICIOS DE SANEAMIENTO CAJAMARCA S.A. - SEDACAJ | CON ABSTENCIÓN |
| 305 | EMPRESAS DEL ESTADO | EMPRESA PRESTADORA DE SERVICIOS DE SANEAMIENTO GRAU S.A. | LIMPIO |
| 306 | EMPRESAS DEL ESTADO | EMPRESA REGIONAL DE SERVICIO PÚBLICO DE ELECTRICIDAD DEL CENTRO S.A.-ELECTROCENTRO S.A. | LIMPIO |
| 307 | EMPRESAS DEL ESTADO | EMPRESA REGIONAL DE SERVICIO PÚBLICO DE ELECTRICIDAD ELECTRONOROESTE S.A. | LIMPIO |
| 308 | EMPRESAS DEL ESTADO | EMPRESA REGIONAL DE SERVICIO PÚBLICO DE ELECTRICIDAD - ELECTROPUNO S.A.A. | LIMPIO |
| 309 | EMPRESAS DEL ESTADO | EMPRESA REGIONAL DE SERVICIO PÚBLICO DE ELECTRICIDAD DEL NORTE S.A. | LIMPIO |
| 310 | EMPRESAS DEL ESTADO | EMPRESA REGIONAL DE SERVICIO PÚBLICO DE ELECTRICIDAD DEL ORIENTE S.A. ELECTRO ORIENTE | LIMPIO |
| 311 | EMPRESAS DEL ESTADO | EMPRESA REGIONAL DE SERVICIO PÚBLICO DE ELECTRICIDAD DEL SUR ESTE S.A.A. | LIMPIO |
| 312 | EMPRESAS DEL ESTADO | EMPRESA REGIONAL DE SERVICIO PÚBLICO DE ELECTRICIDAD S. A. - ELECTROSUR S.A. | LIMPIO |
| 313 | EMPRESAS DEL ESTADO | EMPRESA REGIONAL DE SERVICIOS PÚBLICOS ELÉCTRICOS - HIDRANDINA | LIMPIO |
| 314 | EMPRESAS DEL ESTADO | ENTIDAD MUNICIPAL PRESTADORA DE SERVICIO DE SANEAMIENTO DEL CUSCO S.A. SEDACUSCO | CON SALVEDADES |
| 315 | EMPRESAS DEL ESTADO | ENTIDAD PRESTADORA DE SERVICIOS AGUA POTABLE Y ALCANTARILLADO DE ILO S.C.R.L.TDA. | LIMPIO |
| 316 | EMPRESAS DEL ESTADO | ENTIDAD PRESTADORA DE SERVICIOS DE SANEAMIENTO AYACUCHO S.A. | CON SALVEDADES |
| 317 | EMPRESAS DEL ESTADO | ENTIDAD PRESTADORA DE SERVICIOS DE SANEAMIENTO CHAVÍN S.A. - HUARAZ | LIMPIO |
| 318 | EMPRESAS DEL ESTADO | ENTIDAD PRESTADORA DE SERVICIOS DE SANEAMIENTO DE LAMBAYEQUE - EPSL S.A. | CON ABSTENCIÓN |
| 319 | EMPRESAS DEL ESTADO | ENTIDAD PRESTADORA DE SERVICIOS DE SANEAMIENTO DE LORETO S.A. | LIMPIO |
| 320 | EMPRESAS DEL ESTADO | ENTIDAD PRESTADORA DE SERVICIOS DE SANEAMIENTO DE MOYOBAMBA SRL | LIMPIO |
| 321 | EMPRESAS DEL ESTADO | ENTIDAD PRESTADORA DE SERVICIOS DE SANEAMIENTO MOQUEGUA - EPS MOQUEGUA | CON SALVEDADES |
| 322 | EMPRESAS DEL ESTADO | ENTIDAD PRESTADORA DE SERVICIOS DE SANEAMIENTO SELVA CENTRAL S.A. | CON SALVEDADES |
| 323 | EMPRESAS DEL ESTADO | FABRICA DE ARMAS Y MUNICIONES DEL EJERCITO - FAME SAC | LIMPIO |
| 324 | EMPRESAS DEL ESTADO | FONDO METROPOLITANO DE INVERSIONES - INVERMET | ADVERSO |
| 325 | EMPRESAS DEL ESTADO | FONDO MIVIVIENDA S.A. | LIMPIO |
| 326 | EMPRESAS DEL ESTADO | FONDO MUNICIPAL DE INVERSIONES DEL CALLAO S.A. - FINVERCALLAO | CON SALVEDADES |
| 327 | EMPRESAS DEL ESTADO | FONDO NACIONAL DE FINANCIAMIENTO DE LA ACTIVIDAD EMPRESARIAL DEL ESTADO - FONAFE | CON SALVEDADES |
| 328 | EMPRESAS DEL ESTADO | PERUPETRO S.A. | LIMPIO |
| 329 | EMPRESAS DEL ESTADO | SERPOST -SERVICIOS POSTALES DEL PERÚ S.A. | LIMPIO |
| 330 | EMPRESAS DEL ESTADO | SERVICIO DE AGUA POTABLE Y ALCANTARILLADO DE AREQUIPA S.A. | CON SALVEDADES |
| 331 | EMPRESAS DEL ESTADO | SERVICIO DE AGUA POTABLE Y ALCANTARILLADO DE LIMA - SEDAPAL | CON SALVEDADES |
| 332 | EMPRESAS DEL ESTADO | SERVICIO DE AGUA POTABLE Y ALCANTARILLADO DEL SANTA, CASMA Y HUARMAY S.A. | CON SALVEDADES |
| 333 | EMPRESAS DEL ESTADO | SERVICIOS DE AGUA POTABLE Y ALCANTARILLADO DE LA LIBERTAD S.A. | LIMPIO |
| 334 | EMPRESAS DEL ESTADO | SERVICIOS INDUSTRIALES DE LA MARINA S.A. - SIMA PERU | LIMPIO |
| 335 | EMPRESAS DEL ESTADO | SOCIEDAD ELÉCTRICA DEL SUR OESTE S.A. (SEAL) | LIMPIO |
| 336 | OTRAS ENTIDADES | BANCO CENTRAL DE RESERVA DEL PERÚ | LIMPIO |
| 337 | OTRAS ENTIDADES | CAJA DE PENSIONES MILITAR POLICIAL | LIMPIO |

| N° | NIVEL DE GOBIERNO | ENTIDAD | TIPO DE OPINIÓN |
|-----|-------------------|---|-----------------|
| 338 | OTRAS ENTIDADES | FONDO REVOLVENTE ADMINISTRADO POR EL BANCO DE MATERIALES S.A.C. | LIMPIO |
| 339 | OTRAS ENTIDADES | UTE FONAVI - FONDO NACIONAL DE VIVIENDA EN LIQUIDACION | LIMPIO |

Fuente: Módulo de Dictámenes

Elaborado por: ECOFI de la CGR

APÉNDICE N° 3

Apéndice N° 3
Bases para una opinión calificada
2022

| Reparo | Importe (Expresado en millones soles) |
|-----------------|---|
| Limitación | 160 165 |
| Subestimación | 2 950 |
| Sobreestimación | 4 980 |
| Total | 168 095 |

| N° | NIVEL GOBIERNO | ENTIDAD | PROBLEMA | REPARO | MONTO OBSERVADO (En Miles) |
|----|----------------------|--|---|-----------------|----------------------------------|
| 1 | GOBIERNO NACIONAL | AUTORIDAD NACIONAL DEL AGUA | ACTIVOS DE LA ENTIDAD NO REGISTRADOS EN LOS ESTADOS FINANCIEROS. | SOBREESTIMACIÓN | 2,907 |
| 2 | GOBIERNO REGIONAL | GOBIERNO REGIONAL AYACUCHO | ACTIVOS NO RECONOCIDOS COMO GASTOS Y/O RESULTADOS ACUMULADOS | SOBREESTIMACIÓN | 162,389 |
| 3 | GOBIERNO NACIONAL | MINISTERIO DE TRABAJO Y PROMOCIÓN DEL EMPLEO | ACTIVOS NO RECONOCIDOS COMO GASTOS Y/O RESULTADOS ACUMULADOS | SOBREESTIMACIÓN | 2,781 |
| 4 | GOBIERNO NACIONAL | MINISTERIO DE VIVIENDA, CONSTRUCCIÓN Y SANEAMIENTO | ACTIVOS NO RECONOCIDOS COMO GASTOS Y/O RESULTADOS ACUMULADOS | SOBREESTIMACIÓN | 1,889 |
| 5 | GOBIERNO LOCAL | MUNICIPALIDAD DISTRITAL DE HUARMACA | ACTIVOS NO RECONOCIDOS COMO GASTOS Y/O RESULTADOS ACUMULADOS | SOBREESTIMACIÓN | 4,506 |
| 6 | GOBIERNO LOCAL | MUNICIPALIDAD DISTRITAL VEINTISÉIS DE OCTUBRE | ACTIVOS NO RECONOCIDOS COMO GASTOS Y/O RESULTADOS ACUMULADOS | SOBREESTIMACIÓN | 26,716 |
| 7 | GOBIERNO LOCAL | MUNICIPALIDAD PROVINCIAL DE SAN MIGUEL | ACTIVOS NO RECONOCIDOS COMO GASTOS Y/O RESULTADOS ACUMULADOS | SOBREESTIMACIÓN | 619 |
| 8 | GOBIERNO NACIONAL | UNIVERSIDAD NACIONAL AGRARIA DE LA SELVA - TINGO MARÍA | ACTIVOS NO RECONOCIDOS COMO GASTOS Y/O RESULTADOS ACUMULADOS | SOBREESTIMACIÓN | 8,324 |
| 9 | GOBIERNO NACIONAL | UNIVERSIDAD NACIONAL HERMILIO VALDIZÁN - HUÁNUCO | ACTIVOS NO RECONOCIDOS COMO GASTOS Y/O RESULTADOS ACUMULADOS | SOBREESTIMACIÓN | 778 |
| 10 | GOBIERNO NACIONAL | FONDO NACIONAL DE DESARROLLO PESQUERO (FONDEPES) | ACTIVOS PENDIENTES DE SER TRANSFERIDOS A LOS BENEFICIARIOS FINALES. | SOBREESTIMACIÓN | 31,503 |
| 11 | GOBIERNO NACIONAL | MINISTERIO DE EDUCACIÓN | ACTIVOS PENDIENTES DE SER TRANSFERIDOS A LOS BENEFICIARIOS FINALES. | SOBREESTIMACIÓN | 686,139 |
| 12 | GOBIERNO NACIONAL | MINISTERIO DE SALUD | ACTIVOS PENDIENTES DE SER TRANSFERIDOS A LOS BENEFICIARIOS FINALES. | SOBREESTIMACIÓN | 254,450 |
| 13 | GOBIERNO NACIONAL | MINISTERIO DE VIVIENDA, CONSTRUCCIÓN Y SANEAMIENTO | ACTIVOS PENDIENTES DE SER TRANSFERIDOS A LOS BENEFICIARIOS FINALES. | SOBREESTIMACIÓN | 190,608 |
| 14 | GOBIERNO LOCAL | MUNICIPALIDAD DISTRITAL DE COLCABAMBA-TAYACAJA | ACTIVOS PENDIENTES DE SER TRANSFERIDOS A LOS BENEFICIARIOS FINALES. | SOBREESTIMACIÓN | 7,581 |
| 15 | GOBIERNO LOCAL | MUNICIPALIDAD PROVINCIAL DE CELENDIN | ACTIVOS PENDIENTES DE SER TRANSFERIDOS A LOS BENEFICIARIOS FINALES. | SOBREESTIMACIÓN | 1,180 |
| 16 | GOBIERNO LOCAL | MUNICIPALIDAD PROVINCIAL DE ILO | ACTIVOS PENDIENTES DE SER TRANSFERIDOS A LOS BENEFICIARIOS FINALES. | SOBREESTIMACIÓN | 21,976 |
| 17 | GOBIERNO NACIONAL | TRIBUNAL CONSTITUCIONAL | ACTIVOS PENDIENTES DE SER TRANSFERIDOS A LOS BENEFICIARIOS FINALES. | SOBREESTIMACIÓN | 3,589 |

| N° | NIVEL GOBIERNO | ENTIDAD | PROBLEMA | REPARO | MONTO OBSERVADO (En Miles) |
|----|-------------------|---|---|-----------------|----------------------------|
| 18 | GOBIERNO LOCAL | MUNICIPALIDAD DISTRITAL DE PUEBLO LIBRE(MAGDALENA VIEJA) | BIENES PATRIMONIALES SIN SANEAMIENTO FÍSICO LEGAL. | SOBREESTIMACIÓN | 2,640 |
| 19 | GOBIERNO NACIONAL | UNIVERSIDAD NACIONAL SAN LUIS GONZAGA DE ICA | BIENES PATRIMONIALES SIN SANEAMIENTO FÍSICO LEGAL. | SOBREESTIMACIÓN | 995 |
| 20 | GOBIERNO REGIONAL | GOBIERNO REGIONAL AREQUIPA | CUENTAS POR COBRAR SIN PROVISIONAR A COBRANZA DUDOSA | SOBREESTIMACIÓN | 8,695 |
| 21 | GOBIERNO LOCAL | MUNICIPALIDAD DISTRITAL DE CARMEN DE LA LEGUA REYNOSO | CUENTAS POR COBRAR SIN PROVISIONAR A COBRANZA DUDOSA | SOBREESTIMACIÓN | 9,406 |
| 22 | GOBIERNO LOCAL | MUNICIPALIDAD DISTRITAL DE EL PORVENIR - TRUJILLO | CUENTAS POR COBRAR SIN PROVISIONAR A COBRANZA DUDOSA | SOBREESTIMACIÓN | 7,893 |
| 23 | GOBIERNO LOCAL | MUNICIPALIDAD DISTRITAL DE HUANCHACO | CUENTAS POR COBRAR SIN PROVISIONAR A COBRANZA DUDOSA | SOBREESTIMACIÓN | 2,776 |
| 24 | GOBIERNO LOCAL | MUNICIPALIDAD DISTRITAL DE SOCABAYA | CUENTAS POR COBRAR SIN PROVISIONAR A COBRANZA DUDOSA | SOBREESTIMACIÓN | 25,105 |
| 25 | GOBIERNO LOCAL | MUNICIPALIDAD PROVINCIAL DE CARHUAZ | CUENTAS POR COBRAR SIN PROVISIONAR A COBRANZA DUDOSA | SOBREESTIMACIÓN | 4,045 |
| 26 | GOBIERNO LOCAL | MUNICIPALIDAD PROVINCIAL DE URUBAMBA | CUENTAS POR COBRAR SIN PROVISIONAR A COBRANZA DUDOSA | SOBREESTIMACIÓN | 2,760 |
| 27 | GOBIERNO NACIONAL | SEGURO SOCIAL DE SALUD - ESSALUD | CUENTAS POR COBRAR SIN PROVISIONAR A COBRANZA DUDOSA | SOBREESTIMACIÓN | 500,782 |
| 28 | GOBIERNO NACIONAL | UNIVERSIDAD NACIONAL DE EDUCACIÓN ENRIQUE GUZMÁN Y VALLE - LA CANTUTA | CUENTAS POR COBRAR SIN PROVISIONAR A COBRANZA DUDOSA | SOBREESTIMACIÓN | 2,910 |
| 29 | GOBIERNO REGIONAL | GOBIERNO REGIONAL DEL CALLAO | CUENTAS QUE CARECEN DE ANÁLISIS DETALLADO, CONCILIACIONES DE SALDOS Y/O DEPURACIÓN DE SALDOS DE AÑOS ANTERIORES; POR TANTO SON SALDOS DE EJERCICIOS ANTERIORES QUE NO ESTÁN SUSTENTADOS NI DOCUMENTADOS . | SOBREESTIMACIÓN | 6,427 |
| 30 | GOBIERNO NACIONAL | MINISTERIO DE TRANSPORTES Y COMUNICACIONES | CUENTAS QUE CARECEN DE ANÁLISIS DETALLADO, CONCILIACIONES DE SALDOS Y/O DEPURACIÓN DE SALDOS DE AÑOS ANTERIORES; POR TANTO SON SALDOS DE EJERCICIOS ANTERIORES QUE NO ESTÁN SUSTENTADOS NI DOCUMENTADOS . | SOBREESTIMACIÓN | 3,397 |
| 31 | GOBIERNO LOCAL | MUNICIPALIDAD DISTRITAL DE COLCABAMBA-TAYACAJA | CUENTAS QUE CARECEN DE ANÁLISIS DETALLADO, CONCILIACIONES DE SALDOS Y/O DEPURACIÓN DE SALDOS DE AÑOS ANTERIORES; POR TANTO SON SALDOS DE EJERCICIOS ANTERIORES QUE NO ESTÁN SUSTENTADOS NI DOCUMENTADOS . | SOBREESTIMACIÓN | 1,878 |
| 32 | GOBIERNO LOCAL | MUNICIPALIDAD DISTRITAL DE SAN SEBASTIÁN | CUENTAS QUE CARECEN DE ANÁLISIS DETALLADO, CONCILIACIONES DE SALDOS Y/O DEPURACIÓN DE SALDOS DE AÑOS ANTERIORES; POR TANTO SON SALDOS DE EJERCICIOS ANTERIORES QUE NO ESTÁN SUSTENTADOS NI DOCUMENTADOS . | SOBREESTIMACIÓN | 11,588 |
| 33 | GOBIERNO LOCAL | MUNICIPALIDAD DISTRITAL DE VILLA MARÍA DEL TRIUNFO | CUENTAS QUE CARECEN DE ANÁLISIS DETALLADO, CONCILIACIONES DE SALDOS Y/O DEPURACIÓN DE SALDOS DE AÑOS ANTERIORES; POR TANTO SON SALDOS DE EJERCICIOS ANTERIORES QUE NO ESTÁN SUSTENTADOS NI DOCUMENTADOS . | SOBREESTIMACIÓN | 13,776 |
| 34 | GOBIERNO LOCAL | MUNICIPALIDAD PROVINCIAL DE CANCHIS | CUENTAS QUE CARECEN DE ANÁLISIS DETALLADO, CONCILIACIONES DE SALDOS Y/O DEPURACIÓN DE SALDOS DE AÑOS | SOBREESTIMACIÓN | 396,959 |

| N° | NIVEL GOBIERNO | ENTIDAD | PROBLEMA | REPARO | MONTO OBSERVADO (En Miles) |
|----|-------------------|---|---|-----------------|----------------------------|
| | | | ANTERIORES; POR TANTO SON SALDOS DE EJERCICIOS ANTERIORES QUE NO ESTÁN SUSTENTADOS NI DOCUMENTADOS . | | |
| 35 | GOBIERNO NACIONAL | SEGURO SOCIAL DE SALUD - ESSALUD | CUENTAS QUE CARECEN DE ANÁLISIS DETALLADO, CONCILIACIONES DE SALDOS Y/O DEPURACIÓN DE SALDOS DE AÑOS ANTERIORES; POR TANTO SON SALDOS DE EJERCICIOS ANTERIORES QUE NO ESTÁN SUSTENTADOS NI DOCUMENTADOS . | SOBREESTIMACIÓN | 290,949 |
| 36 | GOBIERNO NACIONAL | SUPERINTENDENCIA DE TRANSPORTE TERRESTRE DE PERSONAS, CARGA Y MERCANCIAS - SUTRAN | CUENTAS QUE CARECEN DE ANÁLISIS DETALLADO, CONCILIACIONES DE SALDOS Y/O DEPURACIÓN DE SALDOS DE AÑOS ANTERIORES; POR TANTO SON SALDOS DE EJERCICIOS ANTERIORES QUE NO ESTÁN SUSTENTADOS NI DOCUMENTADOS . | SOBREESTIMACIÓN | 210,748 |
| 37 | GOBIERNO LOCAL | MUNICIPALIDAD DISTRITAL DE CIENEGUILLA | DEPRECIACIÓN, AMORTIZACIÓN Y AGOTAMIENTO NO REGISTRADOS EN LOS ESTADOS FINANCIEROS. | SOBREESTIMACIÓN | 2,022 |
| 38 | GOBIERNO LOCAL | MUNICIPALIDAD DISTRITAL DE HUAROCONDO-ANTA | DEPRECIACIÓN, AMORTIZACIÓN Y AGOTAMIENTO NO REGISTRADOS EN LOS ESTADOS FINANCIEROS. | SOBREESTIMACIÓN | 1,633 |
| 39 | GOBIERNO LOCAL | MUNICIPALIDAD DISTRITAL DE LA HUACA | DEPRECIACIÓN, AMORTIZACIÓN Y AGOTAMIENTO NO REGISTRADOS EN LOS ESTADOS FINANCIEROS. | SOBREESTIMACIÓN | 732 |
| 40 | GOBIERNO LOCAL | MUNICIPALIDAD DISTRITAL DE SOCABAYA | DEPRECIACIÓN, AMORTIZACIÓN Y AGOTAMIENTO NO REGISTRADOS EN LOS ESTADOS FINANCIEROS. | SOBREESTIMACIÓN | 2,704 |
| 41 | GOBIERNO LOCAL | MUNICIPALIDAD METROPOLITANA DE LIMA | DEPRECIACIÓN, AMORTIZACIÓN Y AGOTAMIENTO NO REGISTRADOS EN LOS ESTADOS FINANCIEROS. | SOBREESTIMACIÓN | 3,861 |
| 42 | GOBIERNO LOCAL | MUNICIPALIDAD PROVINCIAL DE HUARI | DEPRECIACIÓN, AMORTIZACIÓN Y AGOTAMIENTO NO REGISTRADOS EN LOS ESTADOS FINANCIEROS. | SOBREESTIMACIÓN | 2,990 |
| 43 | GOBIERNO LOCAL | MUNICIPALIDAD PROVINCIAL DE URUBAMBA | DEPRECIACIÓN, AMORTIZACIÓN Y AGOTAMIENTO NO REGISTRADOS EN LOS ESTADOS FINANCIEROS. | SOBREESTIMACIÓN | 1,656 |
| 44 | GOBIERNO NACIONAL | REGISTRO NACIONAL DE IDENTIFICACIÓN Y ESTADO CIVIL-RENIEC | DEPRECIACIÓN, AMORTIZACIÓN Y AGOTAMIENTO NO REGISTRADOS EN LOS ESTADOS FINANCIEROS. | SOBREESTIMACIÓN | 97,043 |
| 45 | GOBIERNO NACIONAL | CONSEJO NACIONAL PARA LA INTEGRACIÓN DE LA PERSONA CON DISCAPACIDAD - CONADIS | DIFERENCIAS NO ACLARADAS ENTRE EL INVENTARIO FÍSICO Y LAS CUENTAS CONTABLES. | SOBREESTIMACIÓN | 1,331 |
| 46 | GOBIERNO REGIONAL | GOBIERNO REGIONAL AREQUIPA | DIFERENCIAS NO ACLARADAS ENTRE EL INVENTARIO FÍSICO Y LAS CUENTAS CONTABLES. | SOBREESTIMACIÓN | 7,801 |
| 47 | GOBIERNO REGIONAL | GOBIERNO REGIONAL DEL CALLAO | DIFERENCIAS NO ACLARADAS ENTRE EL INVENTARIO FÍSICO Y LAS CUENTAS CONTABLES. | SOBREESTIMACIÓN | 15,588 |
| 48 | GOBIERNO NACIONAL | MINISTERIO DE TRANSPORTES Y COMUNICACIONES | DIFERENCIAS NO ACLARADAS ENTRE EL INVENTARIO FÍSICO Y LAS CUENTAS CONTABLES. | SOBREESTIMACIÓN | 25,029 |
| 49 | GOBIERNO LOCAL | MUNICIPALIDAD DISTRITAL DE ECHARATI | DIFERENCIAS NO ACLARADAS ENTRE EL INVENTARIO FÍSICO Y LAS CUENTAS CONTABLES. | SOBREESTIMACIÓN | 165,369 |
| 50 | GOBIERNO LOCAL | MUNICIPALIDAD DISTRITAL DE EL AGUSTINO | DIFERENCIAS NO ACLARADAS ENTRE EL INVENTARIO FÍSICO Y LAS CUENTAS CONTABLES. | SOBREESTIMACIÓN | 5,030 |

| N° | NIVEL GOBIERNO | ENTIDAD | PROBLEMA | REPARO | MONTO OBSERVADO (En Miles) |
|----|---------------------|--|--|-----------------|----------------------------|
| 51 | GOBIERNO LOCAL | MUNICIPALIDAD DISTRITAL DE JACOBO HUNTER | DIFERENCIAS NO ACLARADAS ENTRE EL INVENTARIO FÍSICO Y LAS CUENTAS CONTABLES. | SOBREESTIMACIÓN | 1,277 |
| 52 | GOBIERNO LOCAL | MUNICIPALIDAD METROPOLITANA DE LIMA | DIFERENCIAS NO ACLARADAS ENTRE EL INVENTARIO FÍSICO Y LAS CUENTAS CONTABLES. | SOBREESTIMACIÓN | 761,223 |
| 53 | GOBIERNO LOCAL | MUNICIPALIDAD PROVINCIAL DE CELENDIN | DIFERENCIAS NO ACLARADAS ENTRE EL INVENTARIO FÍSICO Y LAS CUENTAS CONTABLES. | SOBREESTIMACIÓN | 654 |
| 54 | GOBIERNO LOCAL | MUNICIPALIDAD PROVINCIAL DE FERREÑAFE | DIFERENCIAS NO ACLARADAS ENTRE EL INVENTARIO FÍSICO Y LAS CUENTAS CONTABLES. | SOBREESTIMACIÓN | 7,717 |
| 55 | GOBIERNO LOCAL | MUNICIPALIDAD PROVINCIAL DE HUALGAYOC | DIFERENCIAS NO ACLARADAS ENTRE EL INVENTARIO FÍSICO Y LAS CUENTAS CONTABLES. | SOBREESTIMACIÓN | 2,914 |
| 56 | EMPRESAS DEL ESTADO | SEDACHIMBOTE S.A. | DIFERENCIAS NO ACLARADAS ENTRE EL INVENTARIO FÍSICO Y LAS CUENTAS CONTABLES. | SOBREESTIMACIÓN | 29,216 |
| 57 | GOBIERNO LOCAL | SISTEMA METROPOLITANO DE LA SOLIDARIDAD - SISOL | DIFERENCIAS NO ACLARADAS ENTRE EL INVENTARIO FÍSICO Y LAS CUENTAS CONTABLES. | SOBREESTIMACIÓN | 3,771 |
| 58 | GOBIERNO NACIONAL | SUPERINTENDENCIA NACIONAL DE MIGRACIONES - MIGRACIONES | DIFERENCIAS NO ACLARADAS ENTRE EL INVENTARIO FÍSICO Y LAS CUENTAS CONTABLES. | SOBREESTIMACIÓN | 1,370 |
| 59 | GOBIERNO NACIONAL | UNIVERSIDAD NACIONAL MICAELA BASTIDAS DE APURÍMAC | DIFERENCIAS NO ACLARADAS ENTRE EL INVENTARIO FÍSICO Y LAS CUENTAS CONTABLES. | SOBREESTIMACIÓN | 1,612 |
| 60 | GOBIERNO NACIONAL | UNIVERSIDAD NACIONAL SAN LUIS GONZAGA DE ICA | DIFERENCIAS NO ACLARADAS ENTRE EL INVENTARIO FÍSICO Y LAS CUENTAS CONTABLES. | SOBREESTIMACIÓN | 10,221 |
| 61 | GOBIERNO NACIONAL | FONDO NACIONAL DE DESARROLLO PESQUERO (FONDEPES) | EXCESO DE REGISTRO DE COBRANZA DUDOSA | SOBREESTIMACIÓN | 2,322 |
| 62 | EMPRESAS DEL ESTADO | FONDO METROPOLITANO DE INVERSIONES - INVERMET | EXCESO EN EL REGISTRO DE INGRESOS | SOBREESTIMACIÓN | 21,178 |
| 63 | GOBIERNO LOCAL | MUNICIPALIDAD PROVINCIAL DE ILO | EXPEDIENTE TÉCNICO CULMINADO NO RELACIONADO AL PROYECTO DE INVERSIÓN. | SOBREESTIMACIÓN | 7,649 |
| 64 | GOBIERNO LOCAL | GOBIERNO REGIONAL METROPOLITANO DE LIMA | OBRAS CULMINADAS Y EN USO, SIN LIQUIDACIÓN FÍSICA Y FINANCIERA. | SOBREESTIMACIÓN | 661,828 |
| 65 | GOBIERNO REGIONAL | GOBIERNO REGIONAL TACNA | OBRAS CULMINADAS Y EN USO, SIN LIQUIDACIÓN FÍSICA Y FINANCIERA. | SOBREESTIMACIÓN | 5,885 |
| 66 | GOBIERNO NACIONAL | MINISTERIO DE ENERGÍA Y MINAS | OBRAS CULMINADAS Y EN USO, SIN LIQUIDACIÓN FÍSICA Y FINANCIERA. | SOBREESTIMACIÓN | 113,047 |
| 67 | GOBIERNO LOCAL | MUNICIPALIDAD PROVINCIAL DE ILO | OBRAS CULMINADAS Y EN USO, SIN LIQUIDACIÓN FÍSICA Y FINANCIERA. | SOBREESTIMACIÓN | 34,396 |
| 68 | GOBIERNO NACIONAL | CENTRO VACACIONAL HUAMPANI | RECONOCIMIENTO DE GASTOS NO PROVISIONADOS Y/O NO REGISTRADOS EN EL ESTADO DE RESULTADOS. | SOBREESTIMACIÓN | 110 |
| 69 | GOBIERNO NACIONAL | MINISTERIO DE DESARROLLO AGRARIO Y RIEGO | RECONOCIMIENTO DE GASTOS NO PROVISIONADOS Y/O NO REGISTRADOS EN EL ESTADO DE RESULTADOS. | SOBREESTIMACIÓN | 33,321 |
| 70 | GOBIERNO LOCAL | MUNICIPALIDAD DISTRITAL DE LURIN | RECONOCIMIENTO DE GASTOS NO PROVISIONADOS Y/O NO REGISTRADOS EN EL ESTADO DE RESULTADOS. | SOBREESTIMACIÓN | 1,642 |
| 71 | GOBIERNO LOCAL | MUNICIPALIDAD DISTRITAL VEINTISÉIS DE OCTUBRE | RECONOCIMIENTO DE GASTOS NO PROVISIONADOS Y/O NO REGISTRADOS EN EL ESTADO DE RESULTADOS. | SOBREESTIMACIÓN | 13,091 |

| N° | NIVEL GOBIERNO | ENTIDAD | PROBLEMA | REPARO | MONTO OBSERVADO (En Miles) |
|----|---------------------|---|---|-----------------|----------------------------|
| 72 | GOBIERNO LOCAL | MUNICIPALIDAD DISTRITAL DE EL AGUSTINO | SALDOS DE CUENTAS BANCARIAS Y FINANCIERAS NO CONCILIADAS NI CONFIRMADAS. | SOBREESTIMACIÓN | 4,444 |
| 73 | GOBIERNO LOCAL | MUNICIPALIDAD DISTRITAL DE HUAROCONDO-ANTA | SALDOS DE CUENTAS BANCARIAS Y FINANCIERAS NO CONCILIADAS NI CONFIRMADAS. | SOBREESTIMACIÓN | 2,195 |
| 74 | GOBIERNO LOCAL | MUNICIPALIDAD DISTRITAL DE SAN JERÓNIMO - CUSCO | SALDOS DE CUENTAS BANCARIAS Y FINANCIERAS NO CONCILIADAS NI CONFIRMADAS. | SOBREESTIMACIÓN | 265 |
| 75 | GOBIERNO LOCAL | MUNICIPALIDAD DISTRITAL DE SAN SEBASTIÁN | SALDOS DE CUENTAS BANCARIAS Y FINANCIERAS NO CONCILIADAS NI CONFIRMADAS. | SOBREESTIMACIÓN | 1,895 |
| 76 | GOBIERNO NACIONAL | INSTITUTO TECNOLÓGICO DE LA PRODUCCIÓN (ITP) | SALDOS PENDIENTES DE RENDICIÓN Y FALTA DE DOCUMENTACIÓN SUSTENTATORIA DE GASTOS. | SOBREESTIMACIÓN | 3,465 |
| 77 | GOBIERNO NACIONAL | MINISTERIO DE SALUD | SALDOS PENDIENTES DE RENDICIÓN Y FALTA DE DOCUMENTACIÓN SUSTENTATORIA DE GASTOS. | SOBREESTIMACIÓN | 1,251 |
| 78 | GOBIERNO LOCAL | MUNICIPALIDAD DISTRITAL DE HUARMACA | SALDOS PENDIENTES DE RENDICIÓN Y FALTA DE DOCUMENTACIÓN SUSTENTATORIA DE GASTOS. | SOBREESTIMACIÓN | 5,671 |
| 79 | GOBIERNO LOCAL | MUNICIPALIDAD DISTRITAL DE SAN JUAN DE MIRAFLORES | SALDOS PENDIENTES DE RENDICIÓN Y FALTA DE DOCUMENTACIÓN SUSTENTATORIA DE GASTOS. | SOBREESTIMACIÓN | 1,594 |
| 80 | GOBIERNO NACIONAL | MINISTERIO DE ENERGÍA Y MINAS | ACTIVOS DE LA ENTIDAD NO REGISTRADOS EN LOS ESTADOS FINANCIEROS. | SUBESTIMACIÓN | 1,606,827 |
| 81 | GOBIERNO LOCAL | MUNICIPALIDAD DISTRITAL DE SAN JERÓNIMO - CUSCO | ACTIVOS DE LA ENTIDAD NO REGISTRADOS EN LOS ESTADOS FINANCIEROS. | SUBESTIMACIÓN | 11,292 |
| 82 | GOBIERNO LOCAL | MUNICIPALIDAD DISTRITAL DE SOCABAYA | ACTIVOS DE LA ENTIDAD NO REGISTRADOS EN LOS ESTADOS FINANCIEROS. | SUBESTIMACIÓN | 3,174 |
| 83 | GOBIERNO LOCAL | MUNICIPALIDAD DISTRITAL VEINTISÉIS DE OCTUBRE | ACTIVOS DE LA ENTIDAD NO REGISTRADOS EN LOS ESTADOS FINANCIEROS. | SUBESTIMACIÓN | 209 |
| 84 | GOBIERNO NACIONAL | UNIVERSIDAD NACIONAL DE PIURA | ACTIVOS DE LA ENTIDAD NO REGISTRADOS EN LOS ESTADOS FINANCIEROS. | SUBESTIMACIÓN | 2,538 |
| 85 | GOBIERNO NACIONAL | MINISTERIO DE DESARROLLO AGRARIO Y RIEGO | BIENES PATRIMONIALES REVALUADOS INOBSERVANDO LA DIRECTIVA 002-2014-EF/51.01 | SUBESTIMACIÓN | 59,640 |
| 86 | GOBIERNO REGIONAL | GOBIERNO REGIONAL PUNO | BIENES PATRIMONIALES SIN SANEAMIENTO FÍSICO LEGAL. | SUBESTIMACIÓN | 6,723 |
| 87 | EMPRESAS DEL ESTADO | FONDO METROPOLITANO DE INVERSIONES - INVERMET | CUENTAS POR COBRAR SIN PROVISIONAR A COBRANZA DUDOSA | SUBESTIMACIÓN | 226,015 |
| 88 | GOBIERNO REGIONAL | GOBIERNO REGIONAL AYACUCHO | CUENTAS QUE CARECEN DE ANÁLISIS DETALLADO, CONCILIACIONES DE SALDOS Y/O DEPURACIÓN DE SALDOS DE AÑOS ANTERIORES; POR TANTO SON SALDOS DE EJERCICIOS ANTERIORES QUE NO ESTÁN SUSTENTADOS NI DOCUMENTADOS . | SUBESTIMACIÓN | 274,533 |
| 89 | GOBIERNO LOCAL | MUNICIPALIDAD DISTRITAL DE LA HUACA | CUENTAS QUE CARECEN DE ANÁLISIS DETALLADO, CONCILIACIONES DE SALDOS Y/O DEPURACIÓN DE SALDOS DE AÑOS ANTERIORES; POR TANTO SON SALDOS DE EJERCICIOS ANTERIORES QUE NO ESTÁN SUSTENTADOS NI DOCUMENTADOS . | SUBESTIMACIÓN | 612 |
| 90 | GOBIERNO LOCAL | MUNICIPALIDAD DISTRITAL DE MAZAMARI | CUENTAS QUE CARECEN DE ANÁLISIS DETALLADO, CONCILIACIONES DE SALDOS Y/O DEPURACIÓN DE SALDOS DE AÑOS ANTERIORES; POR TANTO SON SALDOS DE | SUBESTIMACIÓN | 20,544 |

| N° | NIVEL GOBIERNO | ENTIDAD | PROBLEMA | REPARO | MONTO OBSERVADO (En Miles) |
|-----|---------------------|--|---|---------------|----------------------------|
| | | | EJERCICIOS ANTERIORES QUE NO ESTÁN SUSTENTADOS NI DOCUMENTADOS . | | |
| 91 | GOBIERNO LOCAL | MUNICIPALIDAD DISTRITAL DE YARABAMBA | CUENTAS QUE CARECEN DE ANÁLISIS DETALLADO, CONCILIACIONES DE SALDOS Y/O DEPURACIÓN DE SALDOS DE AÑOS ANTERIORES; POR TANTO SON SALDOS DE EJERCICIOS ANTERIORES QUE NO ESTÁN SUSTENTADOS NI DOCUMENTADOS . | SUBESTIMACIÓN | 1,630 |
| 92 | GOBIERNO NACIONAL | MINISTERIO DE DEFENSA | DIFERENCIAS NO ACLARADAS ENTRE EL INVENTARIO FÍSICO Y LAS CUENTAS CONTABLES. | SUBESTIMACIÓN | 653,972 |
| 93 | GOBIERNO LOCAL | MUNICIPALIDAD PROVINCIAL DE CANCHIS | DIFERENCIAS NO ACLARADAS ENTRE EL INVENTARIO FÍSICO Y LAS CUENTAS CONTABLES. | SUBESTIMACIÓN | 1,234 |
| 94 | GOBIERNO NACIONAL | UNIVERSIDAD NACIONAL INTERCULTURAL DE LA SELVA CENTRAL JUAN SANTOS ATAHUALPA | DIFERENCIAS NO ACLARADAS ENTRE EL INVENTARIO FÍSICO Y LAS CUENTAS CONTABLES. | SUBESTIMACIÓN | 169 |
| 95 | GOBIERNO LOCAL | MUNICIPALIDAD DISTRITAL DE CARMEN DE LA LEGUA REYNOSO | EXCESO DE GASTOS Y DESEMBOLSOS DE DINERO REGISTRADOS INDEBIDAMENTE EN EL ESTADO DE RESULTADOS. | SUBESTIMACIÓN | 1,402 |
| 96 | GOBIERNO LOCAL | MUNICIPALIDAD DISTRITAL DE NUEVO CHIMBOTE | EXCESO DE GASTOS Y DESEMBOLSOS DE DINERO REGISTRADOS INDEBIDAMENTE EN EL ESTADO DE RESULTADOS. | SUBESTIMACIÓN | 1,465 |
| 97 | GOBIERNO LOCAL | MUNICIPALIDAD PROVINCIAL DE SÁNCHEZ CARRIÓN - HUAMACHUCO | EXCESO DE GASTOS Y DESEMBOLSOS DE DINERO REGISTRADOS INDEBIDAMENTE EN EL ESTADO DE RESULTADOS. | SUBESTIMACIÓN | 20,861 |
| 98 | GOBIERNO LOCAL | MUNICIPALIDAD DISTRITAL DE PUNTA HERMOSA | EXCESO DE PROVISIONES Y/O ESTIMACIONES. | SUBESTIMACIÓN | 5,502 |
| 99 | GOBIERNO LOCAL | MUNICIPALIDAD PROVINCIAL DE LEONCIO PRADO | EXCESO DE REGISTRO DE COBRANZA DUDOSA | SUBESTIMACIÓN | 2,068 |
| 100 | GOBIERNO LOCAL | MUNICIPALIDAD DISTRITAL DE ALTO SELVA ALEGRE | INGRESOS NO REGISTRADOS EN LOS ESTADOS FINANCIEROS. | SUBESTIMACIÓN | 5,892 |
| 101 | GOBIERNO LOCAL | MUNICIPALIDAD DISTRITAL DE CARABAYLLO | INGRESOS NO REGISTRADOS EN LOS ESTADOS FINANCIEROS. | SUBESTIMACIÓN | 8,755 |
| 102 | EMPRESAS DEL ESTADO | EPS. SEDACUSCO S.A. | OBRAS CULMINADAS Y EN USO, SIN LIQUIDACIÓN FÍSICA Y FINANCIERA. | SUBESTIMACIÓN | 2,575 |
| 103 | GOBIERNO LOCAL | MUNICIPALIDAD DISTRITAL DE PUNTA HERMOSA | OBRAS CULMINADAS Y EN USO, SIN LIQUIDACIÓN FÍSICA Y FINANCIERA. | SUBESTIMACIÓN | 4,332 |
| 104 | EMPRESAS DEL ESTADO | ENTIDAD PRESTADORA DE SERVICIOS DE SANEAMIENTO SELVA CENTRAL S.A. | OBRAS TRANSFERIDAS A BENEFICIARIOS SIN LIQUIDACIÓN FÍSICA Y FINANCIERA POR FALTA DE DOCUMENTACIÓN . | SUBESTIMACIÓN | 9,377 |
| 105 | GOBIERNO LOCAL | MUNICIPALIDAD METROPOLITANA DE LIMA | SALDOS DE CUENTAS BANCARIAS Y FINANCIERAS NO CONCILIADAS NI CONFIRMADAS. | SUBESTIMACIÓN | 18,950 |
| 106 | GOBIERNO NACIONAL | SUPERINTENDENCIA NACIONAL DE ADUANAS Y DE ADMINISTRACIÓN TRIBUTARIA - SUNAT | ACCESO DE INFORMACIÓN LIMITADA A AUDITORES POR PRINCIPIO DE RESERVA TRIBUTARIA | LIMITACIÓN | 7,782,392 |
| 107 | GOBIERNO REGIONAL | GOBIERNO REGIONAL TACNA | ACTIVOS FIJOS RECIBIDOS EN ADMINISTRACIÓN, PENDIENTES DE DETERMINACIÓN DE VALORIZACIÓN FINAL PARA SU CONTABILIZACIÓN CORRESPONDIENTE. | LIMITACIÓN | 79,056 |
| 108 | GOBIERNO LOCAL | MUNICIPALIDAD DISTRITAL DE PICHARI | ACTIVOS FIJOS RECIBIDOS EN ADMINISTRACIÓN, PENDIENTES DE DETERMINACIÓN DE VALORIZACIÓN FINAL | LIMITACIÓN | 199,295 |

| N° | NIVEL GOBIERNO | ENTIDAD | PROBLEMA | REPARO | MONTO OBSERVADO (En Miles) |
|-----|---------------------|--|---|------------|----------------------------|
| | | | PARA SU CONTABILIZACIÓN CORRESPONDIENTE. | | |
| 109 | GOBIERNO NACIONAL | ORGANISMO TÉCNICO DE LA ADMINISTRACIÓN DE LOS SERVICIOS DE SANEAMIENTO - OTASS | ACTIVOS FIJOS RECIBIDOS EN ADMINISTRACIÓN, PENDIENTES DE DETERMINACIÓN DE VALORIZACIÓN FINAL PARA SU CONTABILIZACIÓN CORRESPONDIENTE. | LIMITACIÓN | 2,355 |
| 110 | GOBIERNO LOCAL | MUNICIPALIDAD DISTRITAL DE INDEPENDENCIA-LIMA | ACTIVOS NO RECONOCIDOS COMO GASTOS Y/O RESULTADOS ACUMULADOS | LIMITACIÓN | 1,381 |
| 111 | GOBIERNO LOCAL | MUNICIPALIDAD METROPOLITANA DE LIMA | ACTIVOS PENDIENTES DE SER TRANSFERIDOS A LOS BENEFICIARIOS FINALES. | LIMITACIÓN | 183,395 |
| 112 | EMPRESAS DEL ESTADO | ENTIDAD PRESTADORA DE SERVICIOS DE SANEAMIENTO SELVA CENTRAL S.A. | BIENES DE LA ENTIDAD REGISTRADOS EN EL RUBRO PROPIEDAD, PLANTA Y EQUIPO SIN SOPORTE DOCUMENTARIO. | LIMITACIÓN | 14,399 |
| 113 | GOBIERNO REGIONAL | GOBIERNO REGIONAL AYACUCHO | BIENES DE LA ENTIDAD REGISTRADOS EN EL RUBRO PROPIEDAD, PLANTA Y EQUIPO SIN SOPORTE DOCUMENTARIO. | LIMITACIÓN | 631,555 |
| 114 | GOBIERNO REGIONAL | GOBIERNO REGIONAL DEL CALLAO | BIENES DE LA ENTIDAD REGISTRADOS EN EL RUBRO PROPIEDAD, PLANTA Y EQUIPO SIN SOPORTE DOCUMENTARIO. | LIMITACIÓN | 32,422 |
| 115 | GOBIERNO REGIONAL | GOBIERNO REGIONAL TACNA | BIENES DE LA ENTIDAD REGISTRADOS EN EL RUBRO PROPIEDAD, PLANTA Y EQUIPO SIN SOPORTE DOCUMENTARIO. | LIMITACIÓN | 29,028 |
| 116 | GOBIERNO NACIONAL | INSTITUTO GEOFÍSICO DEL PERÚ | BIENES DE LA ENTIDAD REGISTRADOS EN EL RUBRO PROPIEDAD, PLANTA Y EQUIPO SIN SOPORTE DOCUMENTARIO. | LIMITACIÓN | 16,759 |
| 117 | GOBIERNO NACIONAL | INSTITUTO NACIONAL DE DEFENSA CIVIL - INDECI | BIENES DE LA ENTIDAD REGISTRADOS EN EL RUBRO PROPIEDAD, PLANTA Y EQUIPO SIN SOPORTE DOCUMENTARIO. | LIMITACIÓN | 143,091 |
| 118 | GOBIERNO NACIONAL | INSTITUTO PERUANO DEL DEPORTE - IPD | BIENES DE LA ENTIDAD REGISTRADOS EN EL RUBRO PROPIEDAD, PLANTA Y EQUIPO SIN SOPORTE DOCUMENTARIO. | LIMITACIÓN | 3,167,949 |
| 119 | GOBIERNO NACIONAL | MINISTERIO DE CULTURA | BIENES DE LA ENTIDAD REGISTRADOS EN EL RUBRO PROPIEDAD, PLANTA Y EQUIPO SIN SOPORTE DOCUMENTARIO. | LIMITACIÓN | 27,554 |
| 120 | GOBIERNO NACIONAL | MINISTERIO DEL INTERIOR | BIENES DE LA ENTIDAD REGISTRADOS EN EL RUBRO PROPIEDAD, PLANTA Y EQUIPO SIN SOPORTE DOCUMENTARIO. | LIMITACIÓN | 4,368,209 |
| 121 | GOBIERNO LOCAL | MUNICIPALIDAD DISTRITAL DE COSPAN | BIENES DE LA ENTIDAD REGISTRADOS EN EL RUBRO PROPIEDAD, PLANTA Y EQUIPO SIN SOPORTE DOCUMENTARIO. | LIMITACIÓN | 1,296 |
| 122 | GOBIERNO LOCAL | MUNICIPALIDAD DISTRITAL DE JACOBO HUNTER | BIENES DE LA ENTIDAD REGISTRADOS EN EL RUBRO PROPIEDAD, PLANTA Y EQUIPO SIN SOPORTE DOCUMENTARIO. | LIMITACIÓN | 85,515 |
| 123 | GOBIERNO LOCAL | MUNICIPALIDAD DISTRITAL DE MARCAPATA | BIENES DE LA ENTIDAD REGISTRADOS EN EL RUBRO PROPIEDAD, PLANTA Y EQUIPO SIN SOPORTE DOCUMENTARIO. | LIMITACIÓN | 10,297 |
| 124 | GOBIERNO LOCAL | MUNICIPALIDAD DISTRITAL DE SAN JUAN DE MIRAFLORES | BIENES DE LA ENTIDAD REGISTRADOS EN EL RUBRO PROPIEDAD, PLANTA Y EQUIPO SIN SOPORTE DOCUMENTARIO. | LIMITACIÓN | 289,012 |
| 125 | GOBIERNO LOCAL | MUNICIPALIDAD DISTRITAL DE SAN MARTIN DE PORRES | BIENES DE LA ENTIDAD REGISTRADOS EN EL RUBRO PROPIEDAD, PLANTA Y EQUIPO SIN SOPORTE DOCUMENTARIO. | LIMITACIÓN | 424,360 |
| 126 | GOBIERNO LOCAL | MUNICIPALIDAD DISTRITAL DE SIMBAL | BIENES DE LA ENTIDAD REGISTRADOS EN EL RUBRO PROPIEDAD, PLANTA Y EQUIPO SIN SOPORTE DOCUMENTARIO. | LIMITACIÓN | 2,940 |

| N° | NIVEL GOBIERNO | ENTIDAD | PROBLEMA | REPARO | MONTO OBSERVADO (En Miles) |
|-----|-------------------|--|--|------------|----------------------------|
| 127 | GOBIERNO LOCAL | MUNICIPALIDAD DISTRITAL DE TAMBO GRANDE | BIENES DE LA ENTIDAD REGISTRADOS EN EL RUBRO PROPIEDAD, PLANTA Y EQUIPO SIN SOPORTE DOCUMENTARIO. | LIMITACIÓN | 579,581 |
| 128 | GOBIERNO LOCAL | MUNICIPALIDAD PROVINCIAL DE CHEPÉN | BIENES DE LA ENTIDAD REGISTRADOS EN EL RUBRO PROPIEDAD, PLANTA Y EQUIPO SIN SOPORTE DOCUMENTARIO. | LIMITACIÓN | 192,454 |
| 129 | GOBIERNO LOCAL | MUNICIPALIDAD PROVINCIAL DEL CUSCO | BIENES DE LA ENTIDAD REGISTRADOS EN EL RUBRO PROPIEDAD, PLANTA Y EQUIPO SIN SOPORTE DOCUMENTARIO. | LIMITACIÓN | 605,655 |
| 130 | GOBIERNO NACIONAL | PRESIDENCIA DE LA REPÚBLICA - DESPACHO PRESIDENCIAL | BIENES DE LA ENTIDAD REGISTRADOS EN EL RUBRO PROPIEDAD, PLANTA Y EQUIPO SIN SOPORTE DOCUMENTARIO. | LIMITACIÓN | 20,625 |
| 131 | GOBIERNO NACIONAL | SIERRA Y SELVA EXPORTADORA | BIENES DE LA ENTIDAD REGISTRADOS EN EL RUBRO PROPIEDAD, PLANTA Y EQUIPO SIN SOPORTE DOCUMENTARIO. | LIMITACIÓN | 1,042 |
| 132 | GOBIERNO NACIONAL | SUPERINTENDENCIA NACIONAL DE CONTROL DE SERVICIOS DE SEGURIDAD, ARMAS, MUNICIONES Y EXPLOS | BIENES DE LA ENTIDAD REGISTRADOS EN EL RUBRO PROPIEDAD, PLANTA Y EQUIPO SIN SOPORTE DOCUMENTARIO. | LIMITACIÓN | 964 |
| 133 | GOBIERNO NACIONAL | UNIVERSIDAD NACIONAL DE JULIACA | BIENES DE LA ENTIDAD REGISTRADOS EN EL RUBRO PROPIEDAD, PLANTA Y EQUIPO SIN SOPORTE DOCUMENTARIO. | LIMITACIÓN | 647 |
| 134 | GOBIERNO NACIONAL | UNIVERSIDAD NACIONAL HERMILIO VALDIZÁN - HUÁNUCO | BIENES DE LA ENTIDAD REGISTRADOS EN EL RUBRO PROPIEDAD, PLANTA Y EQUIPO SIN SOPORTE DOCUMENTARIO. | LIMITACIÓN | 119,665 |
| 135 | GOBIERNO NACIONAL | UNIVERSIDAD NACIONAL TECNOLÓGICA DE LIMA SUR | BIENES DE LA ENTIDAD REGISTRADOS EN EL RUBRO PROPIEDAD, PLANTA Y EQUIPO SIN SOPORTE DOCUMENTARIO. | LIMITACIÓN | 40,468 |
| 136 | GOBIERNO REGIONAL | GOBIERNO REGIONAL AREQUIPA | BIENES DE LA ENTIDAD REGISTRADOS EN EL RUBRO PROPIEDAD, PLANTA Y EQUIPO, SIN INVENTARIO FÍSICO NI VALUACIÓN; Y SIN INFORMACIÓN CONTABLE DETALLADA. | LIMITACIÓN | 8,428,142 |
| 137 | GOBIERNO REGIONAL | GOBIERNO REGIONAL DEL CALLAO | BIENES DE LA ENTIDAD REGISTRADOS EN EL RUBRO PROPIEDAD, PLANTA Y EQUIPO, SIN INVENTARIO FÍSICO NI VALUACIÓN; Y SIN INFORMACIÓN CONTABLE DETALLADA. | LIMITACIÓN | 69,639 |
| 138 | GOBIERNO REGIONAL | GOBIERNO REGIONAL JUNÍN | BIENES DE LA ENTIDAD REGISTRADOS EN EL RUBRO PROPIEDAD, PLANTA Y EQUIPO, SIN INVENTARIO FÍSICO NI VALUACIÓN; Y SIN INFORMACIÓN CONTABLE DETALLADA. | LIMITACIÓN | 3,314,650 |
| 139 | GOBIERNO REGIONAL | GOBIERNO REGIONAL LA LIBERTAD | BIENES DE LA ENTIDAD REGISTRADOS EN EL RUBRO PROPIEDAD, PLANTA Y EQUIPO, SIN INVENTARIO FÍSICO NI VALUACIÓN; Y SIN INFORMACIÓN CONTABLE DETALLADA. | LIMITACIÓN | 2,240,575 |
| 140 | GOBIERNO REGIONAL | GOBIERNO REGIONAL PIURA | BIENES DE LA ENTIDAD REGISTRADOS EN EL RUBRO PROPIEDAD, PLANTA Y EQUIPO, SIN INVENTARIO FÍSICO NI VALUACIÓN; Y SIN INFORMACIÓN CONTABLE DETALLADA. | LIMITACIÓN | 4,561,928 |
| 141 | GOBIERNO REGIONAL | GOBIERNO REGIONAL PUNO | BIENES DE LA ENTIDAD REGISTRADOS EN EL RUBRO PROPIEDAD, PLANTA Y EQUIPO, SIN INVENTARIO FÍSICO NI VALUACIÓN; Y SIN INFORMACIÓN CONTABLE DETALLADA. | LIMITACIÓN | 287,658 |
| 142 | GOBIERNO REGIONAL | GOBIERNO REGIONAL TACNA | BIENES DE LA ENTIDAD REGISTRADOS EN EL RUBRO PROPIEDAD, PLANTA Y EQUIPO, SIN INVENTARIO FÍSICO NI VALUACIÓN; Y SIN INFORMACIÓN CONTABLE DETALLADA. | LIMITACIÓN | 19,023 |

| N° | NIVEL GOBIERNO | ENTIDAD | PROBLEMA | REPARO | MONTO OBSERVADO (En Miles) |
|-----|-------------------|--|--|------------|----------------------------|
| 143 | GOBIERNO NACIONAL | INSTITUTO NACIONAL DE DEFENSA CIVIL - INDECI | BIENES DE LA ENTIDAD REGISTRADOS EN EL RUBRO PROPIEDAD, PLANTA Y EQUIPO, SIN INVENTARIO FÍSICO NI VALUACIÓN; Y SIN INFORMACIÓN CONTABLE DETALLADA. | LIMITACIÓN | 38,500 |
| 144 | GOBIERNO NACIONAL | INSTITUTO NACIONAL DE ENFERMEDADES NEOLÁSICAS | BIENES DE LA ENTIDAD REGISTRADOS EN EL RUBRO PROPIEDAD, PLANTA Y EQUIPO, SIN INVENTARIO FÍSICO NI VALUACIÓN; Y SIN INFORMACIÓN CONTABLE DETALLADA. | LIMITACIÓN | 9,451 |
| 145 | GOBIERNO NACIONAL | INSTITUTO NACIONAL PENITENCIARIO - INPE | BIENES DE LA ENTIDAD REGISTRADOS EN EL RUBRO PROPIEDAD, PLANTA Y EQUIPO, SIN INVENTARIO FÍSICO NI VALUACIÓN; Y SIN INFORMACIÓN CONTABLE DETALLADA. | LIMITACIÓN | 1,790,631 |
| 146 | GOBIERNO NACIONAL | INSTITUTO TECNOLÓGICO DE LA PRODUCCIÓN (ITP) | BIENES DE LA ENTIDAD REGISTRADOS EN EL RUBRO PROPIEDAD, PLANTA Y EQUIPO, SIN INVENTARIO FÍSICO NI VALUACIÓN; Y SIN INFORMACIÓN CONTABLE DETALLADA. | LIMITACIÓN | 92,886 |
| 147 | GOBIERNO NACIONAL | MINISTERIO DE CULTURA | BIENES DE LA ENTIDAD REGISTRADOS EN EL RUBRO PROPIEDAD, PLANTA Y EQUIPO, SIN INVENTARIO FÍSICO NI VALUACIÓN; Y SIN INFORMACIÓN CONTABLE DETALLADA. | LIMITACIÓN | 992,911 |
| 148 | GOBIERNO NACIONAL | MINISTERIO DE DESARROLLO AGRARIO Y RIEGO | BIENES DE LA ENTIDAD REGISTRADOS EN EL RUBRO PROPIEDAD, PLANTA Y EQUIPO, SIN INVENTARIO FÍSICO NI VALUACIÓN; Y SIN INFORMACIÓN CONTABLE DETALLADA. | LIMITACIÓN | 1,077,018 |
| 149 | GOBIERNO NACIONAL | MINISTERIO DE LA MUJER Y POBLACIONES VULNERABLES | BIENES DE LA ENTIDAD REGISTRADOS EN EL RUBRO PROPIEDAD, PLANTA Y EQUIPO, SIN INVENTARIO FÍSICO NI VALUACIÓN; Y SIN INFORMACIÓN CONTABLE DETALLADA. | LIMITACIÓN | 161,326 |
| 150 | GOBIERNO NACIONAL | MINISTERIO DE VIVIENDA, CONSTRUCCIÓN Y SANEAMIENTO | BIENES DE LA ENTIDAD REGISTRADOS EN EL RUBRO PROPIEDAD, PLANTA Y EQUIPO, SIN INVENTARIO FÍSICO NI VALUACIÓN; Y SIN INFORMACIÓN CONTABLE DETALLADA. | LIMITACIÓN | 126,527 |
| 151 | GOBIERNO LOCAL | MUNICIPALIDAD DISTRITAL DE ALTO SELVA ALEGRE | BIENES DE LA ENTIDAD REGISTRADOS EN EL RUBRO PROPIEDAD, PLANTA Y EQUIPO, SIN INVENTARIO FÍSICO NI VALUACIÓN; Y SIN INFORMACIÓN CONTABLE DETALLADA. | LIMITACIÓN | 308,330 |
| 152 | GOBIERNO LOCAL | MUNICIPALIDAD DISTRITAL DE BARRANCO | BIENES DE LA ENTIDAD REGISTRADOS EN EL RUBRO PROPIEDAD, PLANTA Y EQUIPO, SIN INVENTARIO FÍSICO NI VALUACIÓN; Y SIN INFORMACIÓN CONTABLE DETALLADA. | LIMITACIÓN | 74,039 |
| 153 | GOBIERNO LOCAL | MUNICIPALIDAD DISTRITAL DE BREÑA | BIENES DE LA ENTIDAD REGISTRADOS EN EL RUBRO PROPIEDAD, PLANTA Y EQUIPO, SIN INVENTARIO FÍSICO NI VALUACIÓN; Y SIN INFORMACIÓN CONTABLE DETALLADA. | LIMITACIÓN | 104,791 |
| 154 | GOBIERNO LOCAL | MUNICIPALIDAD DISTRITAL DE CARABAYLLO | BIENES DE LA ENTIDAD REGISTRADOS EN EL RUBRO PROPIEDAD, PLANTA Y EQUIPO, SIN INVENTARIO FÍSICO NI VALUACIÓN; Y SIN INFORMACIÓN CONTABLE DETALLADA. | LIMITACIÓN | 271,586 |
| 155 | GOBIERNO LOCAL | MUNICIPALIDAD DISTRITAL DE CASTILLA | BIENES DE LA ENTIDAD REGISTRADOS EN EL RUBRO PROPIEDAD, PLANTA Y EQUIPO, SIN INVENTARIO FÍSICO NI VALUACIÓN; Y SIN INFORMACIÓN CONTABLE DETALLADA. | LIMITACIÓN | 363,323 |
| 156 | GOBIERNO LOCAL | MUNICIPALIDAD DISTRITAL DE CATACAOS | BIENES DE LA ENTIDAD REGISTRADOS EN EL RUBRO PROPIEDAD, PLANTA Y EQUIPO, SIN INVENTARIO FÍSICO NI VALUACIÓN; Y SIN INFORMACIÓN CONTABLE DETALLADA. | LIMITACIÓN | 222,589 |
| 157 | GOBIERNO LOCAL | MUNICIPALIDAD DISTRITAL DE CAYMA | BIENES DE LA ENTIDAD REGISTRADOS EN EL RUBRO PROPIEDAD, PLANTA Y EQUIPO, SIN | LIMITACIÓN | 422,488 |

| N° | NIVEL GOBIERNO | ENTIDAD | PROBLEMA | REPARO | MONTO OBSERVADO (En Miles) |
|-----|----------------|---|--|------------|----------------------------|
| | | | INVENTARIO FÍSICO NI VALUACIÓN; Y SIN INFORMACIÓN CONTABLE DETALLADA. | | |
| 158 | GOBIERNO LOCAL | MUNICIPALIDAD DISTRITAL DE CIENEGUILLA | BIENES DE LA ENTIDAD REGISTRADOS EN EL RUBRO PROPIEDAD, PLANTA Y EQUIPO, SIN INVENTARIO FÍSICO NI VALUACIÓN; Y SIN INFORMACIÓN CONTABLE DETALLADA. | LIMITACIÓN | 118,370 |
| 159 | GOBIERNO LOCAL | MUNICIPALIDAD DISTRITAL DE COLASAY | BIENES DE LA ENTIDAD REGISTRADOS EN EL RUBRO PROPIEDAD, PLANTA Y EQUIPO, SIN INVENTARIO FÍSICO NI VALUACIÓN; Y SIN INFORMACIÓN CONTABLE DETALLADA. | LIMITACIÓN | 86,143 |
| 160 | GOBIERNO LOCAL | MUNICIPALIDAD DISTRITAL DE COLCABAMBA-TAYACAJA | BIENES DE LA ENTIDAD REGISTRADOS EN EL RUBRO PROPIEDAD, PLANTA Y EQUIPO, SIN INVENTARIO FÍSICO NI VALUACIÓN; Y SIN INFORMACIÓN CONTABLE DETALLADA. | LIMITACIÓN | 177,460 |
| 161 | GOBIERNO LOCAL | MUNICIPALIDAD DISTRITAL DE COLQUEPATA | BIENES DE LA ENTIDAD REGISTRADOS EN EL RUBRO PROPIEDAD, PLANTA Y EQUIPO, SIN INVENTARIO FÍSICO NI VALUACIÓN; Y SIN INFORMACIÓN CONTABLE DETALLADA. | LIMITACIÓN | 122,179 |
| 162 | GOBIERNO LOCAL | MUNICIPALIDAD DISTRITAL DE COMAS-LIMA | BIENES DE LA ENTIDAD REGISTRADOS EN EL RUBRO PROPIEDAD, PLANTA Y EQUIPO, SIN INVENTARIO FÍSICO NI VALUACIÓN; Y SIN INFORMACIÓN CONTABLE DETALLADA. | LIMITACIÓN | 169,362 |
| 163 | GOBIERNO LOCAL | MUNICIPALIDAD DISTRITAL DE EL AGUSTINO | BIENES DE LA ENTIDAD REGISTRADOS EN EL RUBRO PROPIEDAD, PLANTA Y EQUIPO, SIN INVENTARIO FÍSICO NI VALUACIÓN; Y SIN INFORMACIÓN CONTABLE DETALLADA. | LIMITACIÓN | 267,583 |
| 164 | GOBIERNO LOCAL | MUNICIPALIDAD DISTRITAL DE EL PORVENIR - TRUJILLO | BIENES DE LA ENTIDAD REGISTRADOS EN EL RUBRO PROPIEDAD, PLANTA Y EQUIPO, SIN INVENTARIO FÍSICO NI VALUACIÓN; Y SIN INFORMACIÓN CONTABLE DETALLADA. | LIMITACIÓN | 293,844 |
| 165 | GOBIERNO LOCAL | MUNICIPALIDAD DISTRITAL DE HUALGAYOC | BIENES DE LA ENTIDAD REGISTRADOS EN EL RUBRO PROPIEDAD, PLANTA Y EQUIPO, SIN INVENTARIO FÍSICO NI VALUACIÓN; Y SIN INFORMACIÓN CONTABLE DETALLADA. | LIMITACIÓN | 247,390 |
| 166 | GOBIERNO LOCAL | MUNICIPALIDAD DISTRITAL DE HUANCARANI | BIENES DE LA ENTIDAD REGISTRADOS EN EL RUBRO PROPIEDAD, PLANTA Y EQUIPO, SIN INVENTARIO FÍSICO NI VALUACIÓN; Y SIN INFORMACIÓN CONTABLE DETALLADA. | LIMITACIÓN | 99,728 |
| 167 | GOBIERNO LOCAL | MUNICIPALIDAD DISTRITAL DE HUANCHACO | BIENES DE LA ENTIDAD REGISTRADOS EN EL RUBRO PROPIEDAD, PLANTA Y EQUIPO, SIN INVENTARIO FÍSICO NI VALUACIÓN; Y SIN INFORMACIÓN CONTABLE DETALLADA. | LIMITACIÓN | 267,218 |
| 168 | GOBIERNO LOCAL | MUNICIPALIDAD DISTRITAL DE HUAROCONDO-ANTA | BIENES DE LA ENTIDAD REGISTRADOS EN EL RUBRO PROPIEDAD, PLANTA Y EQUIPO, SIN INVENTARIO FÍSICO NI VALUACIÓN; Y SIN INFORMACIÓN CONTABLE DETALLADA. | LIMITACIÓN | 63,186 |
| 169 | GOBIERNO LOCAL | MUNICIPALIDAD DISTRITAL DE INKAWASI | BIENES DE LA ENTIDAD REGISTRADOS EN EL RUBRO PROPIEDAD, PLANTA Y EQUIPO, SIN INVENTARIO FÍSICO NI VALUACIÓN; Y SIN INFORMACIÓN CONTABLE DETALLADA. | LIMITACIÓN | 80,181 |
| 170 | GOBIERNO LOCAL | MUNICIPALIDAD DISTRITAL DE JESÚS MARÍA | BIENES DE LA ENTIDAD REGISTRADOS EN EL RUBRO PROPIEDAD, PLANTA Y EQUIPO, SIN INVENTARIO FÍSICO NI VALUACIÓN; Y SIN INFORMACIÓN CONTABLE DETALLADA. | LIMITACIÓN | 254,485 |
| 171 | GOBIERNO LOCAL | MUNICIPALIDAD DISTRITAL DE LA HUACA | BIENES DE LA ENTIDAD REGISTRADOS EN EL RUBRO PROPIEDAD, PLANTA Y EQUIPO, SIN INVENTARIO FÍSICO NI VALUACIÓN; Y SIN INFORMACIÓN CONTABLE DETALLADA. | LIMITACIÓN | 117,464 |

| N° | NIVEL GOBIERNO | ENTIDAD | PROBLEMA | REPARO | MONTO OBSERVADO (En Miles) |
|-----|----------------|---|--|------------|----------------------------|
| 172 | GOBIERNO LOCAL | MUNICIPALIDAD DISTRITAL DE MAGDALENA DEL MAR | BIENES DE LA ENTIDAD REGISTRADOS EN EL RUBRO PROPIEDAD, PLANTA Y EQUIPO, SIN INVENTARIO FÍSICO NI VALUACIÓN; Y SIN INFORMACIÓN CONTABLE DETALLADA. | LIMITACIÓN | 105,959 |
| 173 | GOBIERNO LOCAL | MUNICIPALIDAD DISTRITAL DE MARCAPATA | BIENES DE LA ENTIDAD REGISTRADOS EN EL RUBRO PROPIEDAD, PLANTA Y EQUIPO, SIN INVENTARIO FÍSICO NI VALUACIÓN; Y SIN INFORMACIÓN CONTABLE DETALLADA. | LIMITACIÓN | 76,958 |
| 174 | GOBIERNO LOCAL | MUNICIPALIDAD DISTRITAL DE MAZAMARI | BIENES DE LA ENTIDAD REGISTRADOS EN EL RUBRO PROPIEDAD, PLANTA Y EQUIPO, SIN INVENTARIO FÍSICO NI VALUACIÓN; Y SIN INFORMACIÓN CONTABLE DETALLADA. | LIMITACIÓN | 190,116 |
| 175 | GOBIERNO LOCAL | MUNICIPALIDAD DISTRITAL DE MORROPE | BIENES DE LA ENTIDAD REGISTRADOS EN EL RUBRO PROPIEDAD, PLANTA Y EQUIPO, SIN INVENTARIO FÍSICO NI VALUACIÓN; Y SIN INFORMACIÓN CONTABLE DETALLADA. | LIMITACIÓN | 268,180 |
| 176 | GOBIERNO LOCAL | MUNICIPALIDAD DISTRITAL DE OCONGATE | BIENES DE LA ENTIDAD REGISTRADOS EN EL RUBRO PROPIEDAD, PLANTA Y EQUIPO, SIN INVENTARIO FÍSICO NI VALUACIÓN; Y SIN INFORMACIÓN CONTABLE DETALLADA. | LIMITACIÓN | 165,876 |
| 177 | GOBIERNO LOCAL | MUNICIPALIDAD DISTRITAL DE PACHACAMAC | BIENES DE LA ENTIDAD REGISTRADOS EN EL RUBRO PROPIEDAD, PLANTA Y EQUIPO, SIN INVENTARIO FÍSICO NI VALUACIÓN; Y SIN INFORMACIÓN CONTABLE DETALLADA. | LIMITACIÓN | 254,485 |
| 178 | GOBIERNO LOCAL | MUNICIPALIDAD DISTRITAL DE PICHARI | BIENES DE LA ENTIDAD REGISTRADOS EN EL RUBRO PROPIEDAD, PLANTA Y EQUIPO, SIN INVENTARIO FÍSICO NI VALUACIÓN; Y SIN INFORMACIÓN CONTABLE DETALLADA. | LIMITACIÓN | 265,641 |
| 179 | GOBIERNO LOCAL | MUNICIPALIDAD DISTRITAL DE PONTO | BIENES DE LA ENTIDAD REGISTRADOS EN EL RUBRO PROPIEDAD, PLANTA Y EQUIPO, SIN INVENTARIO FÍSICO NI VALUACIÓN; Y SIN INFORMACIÓN CONTABLE DETALLADA. | LIMITACIÓN | 38,320 |
| 180 | GOBIERNO LOCAL | MUNICIPALIDAD DISTRITAL DE QUELLOUNO | BIENES DE LA ENTIDAD REGISTRADOS EN EL RUBRO PROPIEDAD, PLANTA Y EQUIPO, SIN INVENTARIO FÍSICO NI VALUACIÓN; Y SIN INFORMACIÓN CONTABLE DETALLADA. | LIMITACIÓN | 540,170 |
| 181 | GOBIERNO LOCAL | MUNICIPALIDAD DISTRITAL DE SAN JERÓNIMO - CUSCO | BIENES DE LA ENTIDAD REGISTRADOS EN EL RUBRO PROPIEDAD, PLANTA Y EQUIPO, SIN INVENTARIO FÍSICO NI VALUACIÓN; Y SIN INFORMACIÓN CONTABLE DETALLADA. | LIMITACIÓN | 144,529 |
| 182 | GOBIERNO LOCAL | MUNICIPALIDAD DISTRITAL DE SAN LUIS-LIMA | BIENES DE LA ENTIDAD REGISTRADOS EN EL RUBRO PROPIEDAD, PLANTA Y EQUIPO, SIN INVENTARIO FÍSICO NI VALUACIÓN; Y SIN INFORMACIÓN CONTABLE DETALLADA. | LIMITACIÓN | 106,939 |
| 183 | GOBIERNO LOCAL | MUNICIPALIDAD DISTRITAL DE SAN SEBASTIÁN | BIENES DE LA ENTIDAD REGISTRADOS EN EL RUBRO PROPIEDAD, PLANTA Y EQUIPO, SIN INVENTARIO FÍSICO NI VALUACIÓN; Y SIN INFORMACIÓN CONTABLE DETALLADA. | LIMITACIÓN | 476,878 |
| 184 | GOBIERNO LOCAL | MUNICIPALIDAD DISTRITAL DE SANTA ANITA | BIENES DE LA ENTIDAD REGISTRADOS EN EL RUBRO PROPIEDAD, PLANTA Y EQUIPO, SIN INVENTARIO FÍSICO NI VALUACIÓN; Y SIN INFORMACIÓN CONTABLE DETALLADA. | LIMITACIÓN | 236,223 |
| 185 | GOBIERNO LOCAL | MUNICIPALIDAD DISTRITAL DE SIMBAL | BIENES DE LA ENTIDAD REGISTRADOS EN EL RUBRO PROPIEDAD, PLANTA Y EQUIPO, SIN INVENTARIO FÍSICO NI VALUACIÓN; Y SIN INFORMACIÓN CONTABLE DETALLADA. | LIMITACIÓN | 68,147 |
| 186 | GOBIERNO LOCAL | MUNICIPALIDAD DISTRITAL DE SOCABAYA | BIENES DE LA ENTIDAD REGISTRADOS EN EL RUBRO PROPIEDAD, PLANTA Y EQUIPO, SIN | LIMITACIÓN | 262,961 |

| N° | NIVEL GOBIERNO | ENTIDAD | PROBLEMA | REPARO | MONTO OBSERVADO (En Miles) |
|-----|----------------|--|--|------------|----------------------------|
| | | | INVENTARIO FÍSICO NI VALUACIÓN; Y SIN INFORMACIÓN CONTABLE DETALLADA. | | |
| 187 | GOBIERNO LOCAL | MUNICIPALIDAD DISTRITAL DE SONDORILLO | BIENES DE LA ENTIDAD REGISTRADOS EN EL RUBRO PROPIEDAD, PLANTA Y EQUIPO, SIN INVENTARIO FÍSICO NI VALUACIÓN; Y SIN INFORMACIÓN CONTABLE DETALLADA. | LIMITACIÓN | 3,130 |
| 188 | GOBIERNO LOCAL | MUNICIPALIDAD DISTRITAL DE TACABAMBA | BIENES DE LA ENTIDAD REGISTRADOS EN EL RUBRO PROPIEDAD, PLANTA Y EQUIPO, SIN INVENTARIO FÍSICO NI VALUACIÓN; Y SIN INFORMACIÓN CONTABLE DETALLADA. | LIMITACIÓN | 108,858 |
| 189 | GOBIERNO LOCAL | MUNICIPALIDAD DISTRITAL DE VILLA MARÍA DEL TRIUNFO | BIENES DE LA ENTIDAD REGISTRADOS EN EL RUBRO PROPIEDAD, PLANTA Y EQUIPO, SIN INVENTARIO FÍSICO NI VALUACIÓN; Y SIN INFORMACIÓN CONTABLE DETALLADA. | LIMITACIÓN | 373,173 |
| 190 | GOBIERNO LOCAL | MUNICIPALIDAD DISTRITAL DE WACHAQ | BIENES DE LA ENTIDAD REGISTRADOS EN EL RUBRO PROPIEDAD, PLANTA Y EQUIPO, SIN INVENTARIO FÍSICO NI VALUACIÓN; Y SIN INFORMACIÓN CONTABLE DETALLADA. | LIMITACIÓN | 155,650 |
| 191 | GOBIERNO LOCAL | MUNICIPALIDAD DISTRITAL DE YANATILE | BIENES DE LA ENTIDAD REGISTRADOS EN EL RUBRO PROPIEDAD, PLANTA Y EQUIPO, SIN INVENTARIO FÍSICO NI VALUACIÓN; Y SIN INFORMACIÓN CONTABLE DETALLADA. | LIMITACIÓN | 146,622 |
| 192 | GOBIERNO LOCAL | MUNICIPALIDAD DISTRITAL DE YARABAMBA | BIENES DE LA ENTIDAD REGISTRADOS EN EL RUBRO PROPIEDAD, PLANTA Y EQUIPO, SIN INVENTARIO FÍSICO NI VALUACIÓN; Y SIN INFORMACIÓN CONTABLE DETALLADA. | LIMITACIÓN | 343,690 |
| 193 | GOBIERNO LOCAL | MUNICIPALIDAD DISTRITAL VEINTISÉIS DE OCTUBRE | BIENES DE LA ENTIDAD REGISTRADOS EN EL RUBRO PROPIEDAD, PLANTA Y EQUIPO, SIN INVENTARIO FÍSICO NI VALUACIÓN; Y SIN INFORMACIÓN CONTABLE DETALLADA. | LIMITACIÓN | 198,329 |
| 194 | GOBIERNO LOCAL | MUNICIPALIDAD PROVINCIAL DE ABANCAY | BIENES DE LA ENTIDAD REGISTRADOS EN EL RUBRO PROPIEDAD, PLANTA Y EQUIPO, SIN INVENTARIO FÍSICO NI VALUACIÓN; Y SIN INFORMACIÓN CONTABLE DETALLADA. | LIMITACIÓN | 314,253 |
| 195 | GOBIERNO LOCAL | MUNICIPALIDAD PROVINCIAL DE CAJAMARCA | BIENES DE LA ENTIDAD REGISTRADOS EN EL RUBRO PROPIEDAD, PLANTA Y EQUIPO, SIN INVENTARIO FÍSICO NI VALUACIÓN; Y SIN INFORMACIÓN CONTABLE DETALLADA. | LIMITACIÓN | 888,100 |
| 196 | GOBIERNO LOCAL | MUNICIPALIDAD PROVINCIAL DE CANCHIS | BIENES DE LA ENTIDAD REGISTRADOS EN EL RUBRO PROPIEDAD, PLANTA Y EQUIPO, SIN INVENTARIO FÍSICO NI VALUACIÓN; Y SIN INFORMACIÓN CONTABLE DETALLADA. | LIMITACIÓN | 409,330 |
| 197 | GOBIERNO LOCAL | MUNICIPALIDAD PROVINCIAL DE CARHUAZ | BIENES DE LA ENTIDAD REGISTRADOS EN EL RUBRO PROPIEDAD, PLANTA Y EQUIPO, SIN INVENTARIO FÍSICO NI VALUACIÓN; Y SIN INFORMACIÓN CONTABLE DETALLADA. | LIMITACIÓN | 173,825 |
| 198 | GOBIERNO LOCAL | MUNICIPALIDAD PROVINCIAL DE CELENDIN | BIENES DE LA ENTIDAD REGISTRADOS EN EL RUBRO PROPIEDAD, PLANTA Y EQUIPO, SIN INVENTARIO FÍSICO NI VALUACIÓN; Y SIN INFORMACIÓN CONTABLE DETALLADA. | LIMITACIÓN | 200,390 |
| 199 | GOBIERNO LOCAL | MUNICIPALIDAD PROVINCIAL DE CHICLAYO | BIENES DE LA ENTIDAD REGISTRADOS EN EL RUBRO PROPIEDAD, PLANTA Y EQUIPO, SIN INVENTARIO FÍSICO NI VALUACIÓN; Y SIN INFORMACIÓN CONTABLE DETALLADA. | LIMITACIÓN | 539,329 |
| 200 | GOBIERNO LOCAL | MUNICIPALIDAD PROVINCIAL DE CUTERVO | BIENES DE LA ENTIDAD REGISTRADOS EN EL RUBRO PROPIEDAD, PLANTA Y EQUIPO, SIN INVENTARIO FÍSICO NI VALUACIÓN; Y SIN INFORMACIÓN CONTABLE DETALLADA. | LIMITACIÓN | 54,361 |

| N° | NIVEL GOBIERNO | ENTIDAD | PROBLEMA | REPARO | MONTO OBSERVADO (En Miles) |
|-----|-------------------|--|--|------------|----------------------------|
| 201 | GOBIERNO LOCAL | MUNICIPALIDAD PROVINCIAL DE FERREÑAFE | BIENES DE LA ENTIDAD REGISTRADOS EN EL RUBRO PROPIEDAD, PLANTA Y EQUIPO, SIN INVENTARIO FÍSICO NI VALUACIÓN; Y SIN INFORMACIÓN CONTABLE DETALLADA. | LIMITACIÓN | 162,320 |
| 202 | GOBIERNO LOCAL | MUNICIPALIDAD PROVINCIAL DE HUANCavelica | BIENES DE LA ENTIDAD REGISTRADOS EN EL RUBRO PROPIEDAD, PLANTA Y EQUIPO, SIN INVENTARIO FÍSICO NI VALUACIÓN; Y SIN INFORMACIÓN CONTABLE DETALLADA. | LIMITACIÓN | 347,737 |
| 203 | GOBIERNO LOCAL | MUNICIPALIDAD PROVINCIAL DE HUARI | BIENES DE LA ENTIDAD REGISTRADOS EN EL RUBRO PROPIEDAD, PLANTA Y EQUIPO, SIN INVENTARIO FÍSICO NI VALUACIÓN; Y SIN INFORMACIÓN CONTABLE DETALLADA. | LIMITACIÓN | 400,100 |
| 204 | GOBIERNO LOCAL | MUNICIPALIDAD PROVINCIAL DE JAÉN | BIENES DE LA ENTIDAD REGISTRADOS EN EL RUBRO PROPIEDAD, PLANTA Y EQUIPO, SIN INVENTARIO FÍSICO NI VALUACIÓN; Y SIN INFORMACIÓN CONTABLE DETALLADA. | LIMITACIÓN | 485,397 |
| 205 | GOBIERNO LOCAL | MUNICIPALIDAD PROVINCIAL DE LEONCIO PRADO | BIENES DE LA ENTIDAD REGISTRADOS EN EL RUBRO PROPIEDAD, PLANTA Y EQUIPO, SIN INVENTARIO FÍSICO NI VALUACIÓN; Y SIN INFORMACIÓN CONTABLE DETALLADA. | LIMITACIÓN | 92,456 |
| 206 | GOBIERNO LOCAL | MUNICIPALIDAD PROVINCIAL DE SATIPO | BIENES DE LA ENTIDAD REGISTRADOS EN EL RUBRO PROPIEDAD, PLANTA Y EQUIPO, SIN INVENTARIO FÍSICO NI VALUACIÓN; Y SIN INFORMACIÓN CONTABLE DETALLADA. | LIMITACIÓN | 300,034 |
| 207 | GOBIERNO LOCAL | MUNICIPALIDAD PROVINCIAL DE TALARA | BIENES DE LA ENTIDAD REGISTRADOS EN EL RUBRO PROPIEDAD, PLANTA Y EQUIPO, SIN INVENTARIO FÍSICO NI VALUACIÓN; Y SIN INFORMACIÓN CONTABLE DETALLADA. | LIMITACIÓN | 3,964 |
| 208 | GOBIERNO LOCAL | MUNICIPALIDAD PROVINCIAL DEL SANTA | BIENES DE LA ENTIDAD REGISTRADOS EN EL RUBRO PROPIEDAD, PLANTA Y EQUIPO, SIN INVENTARIO FÍSICO NI VALUACIÓN; Y SIN INFORMACIÓN CONTABLE DETALLADA. | LIMITACIÓN | 38,439 |
| 209 | GOBIERNO NACIONAL | SEGURO SOCIAL DE SALUD - ESSALUD | BIENES DE LA ENTIDAD REGISTRADOS EN EL RUBRO PROPIEDAD, PLANTA Y EQUIPO, SIN INVENTARIO FÍSICO NI VALUACIÓN; Y SIN INFORMACIÓN CONTABLE DETALLADA. | LIMITACIÓN | 1,200,801 |
| 210 | GOBIERNO NACIONAL | SERVICIO NACIONAL FORESTAL Y DE FAUNA SILVESTRE - SERFOR | BIENES DE LA ENTIDAD REGISTRADOS EN EL RUBRO PROPIEDAD, PLANTA Y EQUIPO, SIN INVENTARIO FÍSICO NI VALUACIÓN; Y SIN INFORMACIÓN CONTABLE DETALLADA. | LIMITACIÓN | 254,455 |
| 211 | GOBIERNO NACIONAL | UNIVERSIDAD NACIONAL AGRARIA LA MOLINA | BIENES DE LA ENTIDAD REGISTRADOS EN EL RUBRO PROPIEDAD, PLANTA Y EQUIPO, SIN INVENTARIO FÍSICO NI VALUACIÓN; Y SIN INFORMACIÓN CONTABLE DETALLADA. | LIMITACIÓN | 177,020 |
| 212 | GOBIERNO NACIONAL | UNIVERSIDAD NACIONAL AUTÓNOMA DE CHOTA | BIENES DE LA ENTIDAD REGISTRADOS EN EL RUBRO PROPIEDAD, PLANTA Y EQUIPO, SIN INVENTARIO FÍSICO NI VALUACIÓN; Y SIN INFORMACIÓN CONTABLE DETALLADA. | LIMITACIÓN | 88,341 |
| 213 | GOBIERNO NACIONAL | UNIVERSIDAD NACIONAL DE CAÑETE | BIENES DE LA ENTIDAD REGISTRADOS EN EL RUBRO PROPIEDAD, PLANTA Y EQUIPO, SIN INVENTARIO FÍSICO NI VALUACIÓN; Y SIN INFORMACIÓN CONTABLE DETALLADA. | LIMITACIÓN | 16,140 |
| 214 | GOBIERNO NACIONAL | UNIVERSIDAD NACIONAL DE SAN AGUSTÍN | BIENES DE LA ENTIDAD REGISTRADOS EN EL RUBRO PROPIEDAD, PLANTA Y EQUIPO, SIN INVENTARIO FÍSICO NI VALUACIÓN; Y SIN INFORMACIÓN CONTABLE DETALLADA. | LIMITACIÓN | 375,824 |

| N° | NIVEL GOBIERNO | ENTIDAD | PROBLEMA | REPARO | MONTO OBSERVADO (En Miles) |
|-----|-------------------|---|--|------------|----------------------------|
| 215 | GOBIERNO NACIONAL | UNIVERSIDAD NACIONAL DE SAN ANTONIO ABAD DEL CUSCO | BIENES DE LA ENTIDAD REGISTRADOS EN EL RUBRO PROPIEDAD, PLANTA Y EQUIPO, SIN INVENTARIO FÍSICO NI VALUACIÓN; Y SIN INFORMACIÓN CONTABLE DETALLADA. | LIMITACIÓN | 239,482 |
| 216 | GOBIERNO NACIONAL | UNIVERSIDAD NACIONAL DE SAN CRISTÓBAL DE HUAMANGA - AYACUCHO | BIENES DE LA ENTIDAD REGISTRADOS EN EL RUBRO PROPIEDAD, PLANTA Y EQUIPO, SIN INVENTARIO FÍSICO NI VALUACIÓN; Y SIN INFORMACIÓN CONTABLE DETALLADA. | LIMITACIÓN | 18,753 |
| 217 | GOBIERNO NACIONAL | UNIVERSIDAD NACIONAL DE TUMBES | BIENES DE LA ENTIDAD REGISTRADOS EN EL RUBRO PROPIEDAD, PLANTA Y EQUIPO, SIN INVENTARIO FÍSICO NI VALUACIÓN; Y SIN INFORMACIÓN CONTABLE DETALLADA. | LIMITACIÓN | 191,759 |
| 218 | GOBIERNO NACIONAL | UNIVERSIDAD NACIONAL DEL CENTRO DEL PERÚ - HUANCAYO | BIENES DE LA ENTIDAD REGISTRADOS EN EL RUBRO PROPIEDAD, PLANTA Y EQUIPO, SIN INVENTARIO FÍSICO NI VALUACIÓN; Y SIN INFORMACIÓN CONTABLE DETALLADA. | LIMITACIÓN | 169,610 |
| 219 | GOBIERNO NACIONAL | UNIVERSIDAD NACIONAL INTERCULTURAL DE LA SELVA CENTRAL JUAN SANTOS ATAHUALPA | BIENES DE LA ENTIDAD REGISTRADOS EN EL RUBRO PROPIEDAD, PLANTA Y EQUIPO, SIN INVENTARIO FÍSICO NI VALUACIÓN; Y SIN INFORMACIÓN CONTABLE DETALLADA. | LIMITACIÓN | 8,942 |
| 220 | GOBIERNO NACIONAL | UNIVERSIDAD NACIONAL MICAELA BASTIDAS DE APURÍMAC | BIENES DE LA ENTIDAD REGISTRADOS EN EL RUBRO PROPIEDAD, PLANTA Y EQUIPO, SIN INVENTARIO FÍSICO NI VALUACIÓN; Y SIN INFORMACIÓN CONTABLE DETALLADA. | LIMITACIÓN | 87,517 |
| 221 | GOBIERNO NACIONAL | UNIVERSIDAD NACIONAL SAN LUIS GONZAGA DE ICA | BIENES DE LA ENTIDAD REGISTRADOS EN EL RUBRO PROPIEDAD, PLANTA Y EQUIPO, SIN INVENTARIO FÍSICO NI VALUACIÓN; Y SIN INFORMACIÓN CONTABLE DETALLADA. | LIMITACIÓN | 183,207 |
| 222 | GOBIERNO NACIONAL | UNIVERSIDAD NACIONAL TECNOLÓGICA DE LIMA SUR | BIENES DE LA ENTIDAD REGISTRADOS EN EL RUBRO PROPIEDAD, PLANTA Y EQUIPO, SIN INVENTARIO FÍSICO NI VALUACIÓN; Y SIN INFORMACIÓN CONTABLE DETALLADA. | LIMITACIÓN | 21,024 |
| 223 | GOBIERNO NACIONAL | CONSEJO NACIONAL PARA LA INTEGRACIÓN DE LA PERSONA CON DISCAPACIDAD - CONADIS | BIENES DEL ALMACÉN SIN INVENTARIO FÍSICO, SIN SUSTENTO Y DOCUMENTOS | LIMITACIÓN | 177 |
| 224 | GOBIERNO REGIONAL | GOBIERNO REGIONAL AREQUIPA | BIENES DEL ALMACÉN SIN INVENTARIO FÍSICO, SIN SUSTENTO Y DOCUMENTOS | LIMITACIÓN | 177,579 |
| 225 | GOBIERNO REGIONAL | GOBIERNO REGIONAL DEL CALLAO | BIENES DEL ALMACÉN SIN INVENTARIO FÍSICO, SIN SUSTENTO Y DOCUMENTOS | LIMITACIÓN | 39,100 |
| 226 | GOBIERNO REGIONAL | GOBIERNO REGIONAL LORETO | BIENES DEL ALMACÉN SIN INVENTARIO FÍSICO, SIN SUSTENTO Y DOCUMENTOS | LIMITACIÓN | 29,265 |
| 227 | GOBIERNO REGIONAL | GOBIERNO REGIONAL PIURA | BIENES DEL ALMACÉN SIN INVENTARIO FÍSICO, SIN SUSTENTO Y DOCUMENTOS | LIMITACIÓN | 290,372 |
| 228 | GOBIERNO REGIONAL | GOBIERNO REGIONAL PUNO | BIENES DEL ALMACÉN SIN INVENTARIO FÍSICO, SIN SUSTENTO Y DOCUMENTOS | LIMITACIÓN | 1,960 |
| 229 | GOBIERNO NACIONAL | INSTITUTO NACIONAL DE DEFENSA CIVIL - INDECI | BIENES DEL ALMACÉN SIN INVENTARIO FÍSICO, SIN SUSTENTO Y DOCUMENTOS | LIMITACIÓN | 117,115 |
| 230 | GOBIERNO NACIONAL | MINISTERIO DEL INTERIOR | BIENES DEL ALMACÉN SIN INVENTARIO FÍSICO, SIN SUSTENTO Y DOCUMENTOS | LIMITACIÓN | 20,355 |
| 231 | GOBIERNO LOCAL | MUNICIPALIDAD DISTRITAL DE HUALGAYOC | BIENES DEL ALMACÉN SIN INVENTARIO FÍSICO, SIN SUSTENTO Y DOCUMENTOS | LIMITACIÓN | 8,548 |
| 232 | GOBIERNO LOCAL | MUNICIPALIDAD DISTRITAL DE PACHACAMAC | BIENES DEL ALMACÉN SIN INVENTARIO FÍSICO, SIN SUSTENTO Y DOCUMENTOS | LIMITACIÓN | 1,143 |
| 233 | GOBIERNO LOCAL | MUNICIPALIDAD DISTRITAL DE QUELLOUNO | BIENES DEL ALMACÉN SIN INVENTARIO FÍSICO, SIN SUSTENTO Y DOCUMENTOS | LIMITACIÓN | 4,833 |
| 234 | GOBIERNO LOCAL | MUNICIPALIDAD DISTRITAL DE SAN JUAN DE LURIGANCHO | BIENES DEL ALMACÉN SIN INVENTARIO FÍSICO, SIN SUSTENTO Y DOCUMENTOS | LIMITACIÓN | 13,881 |

| N° | NIVEL GOBIERNO | ENTIDAD | PROBLEMA | REPARO | MONTO OBSERVADO (En Miles) |
|-----|---------------------|---|--|------------|----------------------------|
| 235 | GOBIERNO LOCAL | MUNICIPALIDAD DISTRITAL DE SAN SEBASTIÁN | BIENES DEL ALMACÉN SIN INVENTARIO FÍSICO, SIN SUSTENTO Y DOCUMENTOS | LIMITACIÓN | 1,942 |
| 236 | GOBIERNO LOCAL | MUNICIPALIDAD DISTRITAL DE WACHAQ | BIENES DEL ALMACÉN SIN INVENTARIO FÍSICO, SIN SUSTENTO Y DOCUMENTOS | LIMITACIÓN | 513 |
| 237 | GOBIERNO LOCAL | MUNICIPALIDAD DISTRITAL DE YARABAMBA | BIENES DEL ALMACÉN SIN INVENTARIO FÍSICO, SIN SUSTENTO Y DOCUMENTOS | LIMITACIÓN | 22,043 |
| 238 | GOBIERNO LOCAL | MUNICIPALIDAD PROVINCIAL DE CANCHIS | BIENES DEL ALMACÉN SIN INVENTARIO FÍSICO, SIN SUSTENTO Y DOCUMENTOS | LIMITACIÓN | 1,560 |
| 239 | GOBIERNO LOCAL | MUNICIPALIDAD PROVINCIAL DE CARHUAZ | BIENES DEL ALMACÉN SIN INVENTARIO FÍSICO, SIN SUSTENTO Y DOCUMENTOS | LIMITACIÓN | 736 |
| 240 | GOBIERNO LOCAL | MUNICIPALIDAD PROVINCIAL DE CELENDIN | BIENES DEL ALMACÉN SIN INVENTARIO FÍSICO, SIN SUSTENTO Y DOCUMENTOS | LIMITACIÓN | 7,875 |
| 241 | GOBIERNO LOCAL | MUNICIPALIDAD PROVINCIAL DE FERREÑAFE | BIENES DEL ALMACÉN SIN INVENTARIO FÍSICO, SIN SUSTENTO Y DOCUMENTOS | LIMITACIÓN | 625 |
| 242 | GOBIERNO LOCAL | MUNICIPALIDAD PROVINCIAL DE MAYNAS | BIENES DEL ALMACÉN SIN INVENTARIO FÍSICO, SIN SUSTENTO Y DOCUMENTOS | LIMITACIÓN | 3,151 |
| 243 | GOBIERNO LOCAL | MUNICIPALIDAD PROVINCIAL DEL CALLAO | BIENES DEL ALMACÉN SIN INVENTARIO FÍSICO, SIN SUSTENTO Y DOCUMENTOS | LIMITACIÓN | 36,019 |
| 244 | GOBIERNO NACIONAL | SEGURO SOCIAL DE SALUD - ESSALUD | BIENES DEL ALMACÉN SIN INVENTARIO FÍSICO, SIN SUSTENTO Y DOCUMENTOS | LIMITACIÓN | 665,089 |
| 245 | GOBIERNO NACIONAL | UNIVERSIDAD NACIONAL MICAELA BASTIDAS DE APURÍMAC | BIENES DEL ALMACÉN SIN INVENTARIO FÍSICO, SIN SUSTENTO Y DOCUMENTOS | LIMITACIÓN | 130 |
| 246 | GOBIERNO LOCAL | MUNICIPALIDAD DISTRITAL DE MAZAMARI | BIENES PATRIMONIALES SIN SANEAMIENTO FÍSICO LEGAL. | LIMITACIÓN | 3,182 |
| 247 | GOBIERNO LOCAL | MUNICIPALIDAD DISTRITAL DE OCOBAMBA-LA CONVENCION | BIENES PATRIMONIALES SIN SANEAMIENTO FÍSICO LEGAL. | LIMITACIÓN | 170,522 |
| 248 | GOBIERNO LOCAL | MUNICIPALIDAD DISTRITAL DE QUELLOUNO | BIENES PATRIMONIALES SIN SANEAMIENTO FÍSICO LEGAL. | LIMITACIÓN | 801 |
| 249 | GOBIERNO LOCAL | MUNICIPALIDAD DISTRITAL DE VILCABAMBA-LA CONVENCION | BIENES PATRIMONIALES SIN SANEAMIENTO FÍSICO LEGAL. | LIMITACIÓN | 532,279 |
| 250 | GOBIERNO LOCAL | MUNICIPALIDAD DISTRITAL DE VINCHOS | BIENES PATRIMONIALES SIN SANEAMIENTO FÍSICO LEGAL. | LIMITACIÓN | 245,192 |
| 251 | GOBIERNO LOCAL | MUNICIPALIDAD PROVINCIAL DE ANGARAES | BIENES PATRIMONIALES SIN SANEAMIENTO FÍSICO LEGAL. | LIMITACIÓN | 2,243 |
| 252 | GOBIERNO LOCAL | MUNICIPALIDAD PROVINCIAL DE ESPINAR | BIENES PATRIMONIALES SIN SANEAMIENTO FÍSICO LEGAL. | LIMITACIÓN | 12,307 |
| 253 | GOBIERNO NACIONAL | SERVICIO NACIONAL DE ÁREAS NATURALES PROTEGIDAS POR EL ESTADO - SERNANP | BIENES PATRIMONIALES SIN SANEAMIENTO FÍSICO LEGAL. | LIMITACIÓN | 93,272 |
| 254 | GOBIERNO NACIONAL | UNIVERSIDAD NACIONAL AGRARIA DE LA SELVA - TINGO MARÍA | BIENES PATRIMONIALES SIN SANEAMIENTO FÍSICO LEGAL. | LIMITACIÓN | 82,070 |
| 255 | GOBIERNO NACIONAL | BIBLIOTECA NACIONAL DEL PERÚ | CUENTAS DE ACTIVOS SIN ANÁLISIS U OTRO SUSTENTO DOCUMENTARIO RESPECTIVO. | LIMITACIÓN | 6,388 |
| 256 | EMPRESAS DEL ESTADO | E.P.S. SEDACAJ S.A. | CUENTAS DE ACTIVOS SIN ANÁLISIS U OTRO SUSTENTO DOCUMENTARIO RESPECTIVO. | LIMITACIÓN | 1,194 |
| 257 | EMPRESAS DEL ESTADO | EMPRESA DE SEGURIDAD, VIGILANCIA Y CONTROL SAC. ESVICSAC | CUENTAS DE ACTIVOS SIN ANÁLISIS U OTRO SUSTENTO DOCUMENTARIO RESPECTIVO. | LIMITACIÓN | 81,799 |
| 258 | EMPRESAS DEL ESTADO | EMPSSAPAL S.A. | CUENTAS DE ACTIVOS SIN ANÁLISIS U OTRO SUSTENTO DOCUMENTARIO RESPECTIVO. | LIMITACIÓN | 86,171 |
| 259 | GOBIERNO REGIONAL | GOBIERNO REGIONAL ANCASH | CUENTAS DE ACTIVOS SIN ANÁLISIS U OTRO SUSTENTO DOCUMENTARIO RESPECTIVO. | LIMITACIÓN | 5,226,126 |

| N° | NIVEL GOBIERNO | ENTIDAD | PROBLEMA | REPARO | MONTO OBSERVADO (En Miles) |
|-----|-------------------|---|--|------------|----------------------------|
| 260 | GOBIERNO REGIONAL | GOBIERNO REGIONAL AREQUIPA | CUENTAS DE ACTIVOS SIN ANÁLISIS U OTRO SUSTENTO DOCUMENTARIO RESPECTIVO. | LIMITACIÓN | 19 |
| 261 | GOBIERNO REGIONAL | GOBIERNO REGIONAL DEL CALLAO | CUENTAS DE ACTIVOS SIN ANÁLISIS U OTRO SUSTENTO DOCUMENTARIO RESPECTIVO. | LIMITACIÓN | 15,617 |
| 262 | GOBIERNO REGIONAL | GOBIERNO REGIONAL HUANCavelica | CUENTAS DE ACTIVOS SIN ANÁLISIS U OTRO SUSTENTO DOCUMENTARIO RESPECTIVO. | LIMITACIÓN | 1,439,397 |
| 263 | GOBIERNO REGIONAL | GOBIERNO REGIONAL JUNÍN | CUENTAS DE ACTIVOS SIN ANÁLISIS U OTRO SUSTENTO DOCUMENTARIO RESPECTIVO. | LIMITACIÓN | 456,233 |
| 264 | GOBIERNO REGIONAL | GOBIERNO REGIONAL LA LIBERTAD | CUENTAS DE ACTIVOS SIN ANÁLISIS U OTRO SUSTENTO DOCUMENTARIO RESPECTIVO. | LIMITACIÓN | 202,476 |
| 265 | GOBIERNO REGIONAL | GOBIERNO REGIONAL LORETO | CUENTAS DE ACTIVOS SIN ANÁLISIS U OTRO SUSTENTO DOCUMENTARIO RESPECTIVO. | LIMITACIÓN | 2,188,617 |
| 266 | GOBIERNO REGIONAL | GOBIERNO REGIONAL PUNO | CUENTAS DE ACTIVOS SIN ANÁLISIS U OTRO SUSTENTO DOCUMENTARIO RESPECTIVO. | LIMITACIÓN | 9,105 |
| 267 | GOBIERNO NACIONAL | INSTITUTO NACIONAL DE INNOVACIÓN AGRARIA INIA | CUENTAS DE ACTIVOS SIN ANÁLISIS U OTRO SUSTENTO DOCUMENTARIO RESPECTIVO. | LIMITACIÓN | 22,202 |
| 268 | GOBIERNO NACIONAL | INSTITUTO NACIONAL PENITENCIARIO - INPE | CUENTAS DE ACTIVOS SIN ANÁLISIS U OTRO SUSTENTO DOCUMENTARIO RESPECTIVO. | LIMITACIÓN | 103,320 |
| 269 | GOBIERNO NACIONAL | MINISTERIO DE CULTURA | CUENTAS DE ACTIVOS SIN ANÁLISIS U OTRO SUSTENTO DOCUMENTARIO RESPECTIVO. | LIMITACIÓN | 257,286 |
| 270 | GOBIERNO NACIONAL | MINISTERIO DE DEFENSA | CUENTAS DE ACTIVOS SIN ANÁLISIS U OTRO SUSTENTO DOCUMENTARIO RESPECTIVO. | LIMITACIÓN | 2,342,489 |
| 271 | GOBIERNO NACIONAL | MINISTERIO DE DESARROLLO E INCLUSIÓN SOCIAL | CUENTAS DE ACTIVOS SIN ANÁLISIS U OTRO SUSTENTO DOCUMENTARIO RESPECTIVO. | LIMITACIÓN | 66,843 |
| 272 | GOBIERNO NACIONAL | MINISTERIO DE JUSTICIA Y DERECHOS HUMANOS | CUENTAS DE ACTIVOS SIN ANÁLISIS U OTRO SUSTENTO DOCUMENTARIO RESPECTIVO. | LIMITACIÓN | 126,104 |
| 273 | GOBIERNO NACIONAL | MINISTERIO DE SALUD | CUENTAS DE ACTIVOS SIN ANÁLISIS U OTRO SUSTENTO DOCUMENTARIO RESPECTIVO. | LIMITACIÓN | 1,435,106 |
| 274 | GOBIERNO NACIONAL | MINISTERIO DE TRANSPORTES Y COMUNICACIONES | CUENTAS DE ACTIVOS SIN ANÁLISIS U OTRO SUSTENTO DOCUMENTARIO RESPECTIVO. | LIMITACIÓN | 6,242,238 |
| 275 | GOBIERNO NACIONAL | MINISTERIO DEL AMBIENTE | CUENTAS DE ACTIVOS SIN ANÁLISIS U OTRO SUSTENTO DOCUMENTARIO RESPECTIVO. | LIMITACIÓN | 200,635 |
| 276 | GOBIERNO LOCAL | MUNICIPALIDAD DISTRITAL DE ALTO SELVA ALEGRE | CUENTAS DE ACTIVOS SIN ANÁLISIS U OTRO SUSTENTO DOCUMENTARIO RESPECTIVO. | LIMITACIÓN | 67,475 |
| 277 | GOBIERNO LOCAL | MUNICIPALIDAD DISTRITAL DE ATE | CUENTAS DE ACTIVOS SIN ANÁLISIS U OTRO SUSTENTO DOCUMENTARIO RESPECTIVO. | LIMITACIÓN | 1,162,746 |
| 278 | GOBIERNO LOCAL | MUNICIPALIDAD DISTRITAL DE BREÑA | CUENTAS DE ACTIVOS SIN ANÁLISIS U OTRO SUSTENTO DOCUMENTARIO RESPECTIVO. | LIMITACIÓN | 1,089 |
| 279 | GOBIERNO LOCAL | MUNICIPALIDAD DISTRITAL DE CARABAYLLO | CUENTAS DE ACTIVOS SIN ANÁLISIS U OTRO SUSTENTO DOCUMENTARIO RESPECTIVO. | LIMITACIÓN | 27,581 |
| 280 | GOBIERNO LOCAL | MUNICIPALIDAD DISTRITAL DE CASTILLA | CUENTAS DE ACTIVOS SIN ANÁLISIS U OTRO SUSTENTO DOCUMENTARIO RESPECTIVO. | LIMITACIÓN | 199,335 |
| 281 | GOBIERNO LOCAL | MUNICIPALIDAD DISTRITAL DE CATACAOS | CUENTAS DE ACTIVOS SIN ANÁLISIS U OTRO SUSTENTO DOCUMENTARIO RESPECTIVO. | LIMITACIÓN | 40,281 |
| 282 | GOBIERNO LOCAL | MUNICIPALIDAD DISTRITAL DE CAYMA | CUENTAS DE ACTIVOS SIN ANÁLISIS U OTRO SUSTENTO DOCUMENTARIO RESPECTIVO. | LIMITACIÓN | 35,209 |
| 283 | GOBIERNO LOCAL | MUNICIPALIDAD DISTRITAL DE CIENEGUILLA | CUENTAS DE ACTIVOS SIN ANÁLISIS U OTRO SUSTENTO DOCUMENTARIO RESPECTIVO. | LIMITACIÓN | 260 |
| 284 | GOBIERNO LOCAL | MUNICIPALIDAD DISTRITAL DE COLASAY | CUENTAS DE ACTIVOS SIN ANÁLISIS U OTRO SUSTENTO DOCUMENTARIO RESPECTIVO. | LIMITACIÓN | 6,351 |
| 285 | GOBIERNO LOCAL | MUNICIPALIDAD DISTRITAL DE COLQUEPATA | CUENTAS DE ACTIVOS SIN ANÁLISIS U OTRO SUSTENTO DOCUMENTARIO RESPECTIVO. | LIMITACIÓN | 660 |
| 286 | GOBIERNO LOCAL | MUNICIPALIDAD DISTRITAL DE EL AGUSTINO | CUENTAS DE ACTIVOS SIN ANÁLISIS U OTRO SUSTENTO DOCUMENTARIO RESPECTIVO. | LIMITACIÓN | 31,562 |
| 287 | GOBIERNO LOCAL | MUNICIPALIDAD DISTRITAL DE HUALGAYOC | CUENTAS DE ACTIVOS SIN ANÁLISIS U OTRO SUSTENTO DOCUMENTARIO RESPECTIVO. | LIMITACIÓN | 51,957 |
| 288 | GOBIERNO LOCAL | MUNICIPALIDAD DISTRITAL DE HUANCARANI | CUENTAS DE ACTIVOS SIN ANÁLISIS U OTRO SUSTENTO DOCUMENTARIO RESPECTIVO. | LIMITACIÓN | 8,762 |

| N° | NIVEL GOBIERNO | ENTIDAD | PROBLEMA | REPARO | MONTO OBSERVADO (En Miles) |
|-----|----------------|---|--|------------|----------------------------|
| 289 | GOBIERNO LOCAL | MUNICIPALIDAD DISTRITAL DE HUARMACA | CUENTAS DE ACTIVOS SIN ANÁLISIS U OTRO SUSTENTO DOCUMENTARIO RESPECTIVO. | LIMITACIÓN | 21,402 |
| 290 | GOBIERNO LOCAL | MUNICIPALIDAD DISTRITAL DE HUAROCONDO-ANTA | CUENTAS DE ACTIVOS SIN ANÁLISIS U OTRO SUSTENTO DOCUMENTARIO RESPECTIVO. | LIMITACIÓN | 18,757 |
| 291 | GOBIERNO LOCAL | MUNICIPALIDAD DISTRITAL DE INDEPENDENCIA-HUARAZ | CUENTAS DE ACTIVOS SIN ANÁLISIS U OTRO SUSTENTO DOCUMENTARIO RESPECTIVO. | LIMITACIÓN | 496,965 |
| 292 | GOBIERNO LOCAL | MUNICIPALIDAD DISTRITAL DE INDEPENDENCIA-LIMA | CUENTAS DE ACTIVOS SIN ANÁLISIS U OTRO SUSTENTO DOCUMENTARIO RESPECTIVO. | LIMITACIÓN | 15,563 |
| 293 | GOBIERNO LOCAL | MUNICIPALIDAD DISTRITAL DE INKAWASI | CUENTAS DE ACTIVOS SIN ANÁLISIS U OTRO SUSTENTO DOCUMENTARIO RESPECTIVO. | LIMITACIÓN | 931 |
| 294 | GOBIERNO LOCAL | MUNICIPALIDAD DISTRITAL DE JACOBO HUNTER | CUENTAS DE ACTIVOS SIN ANÁLISIS U OTRO SUSTENTO DOCUMENTARIO RESPECTIVO. | LIMITACIÓN | 10,575 |
| 295 | GOBIERNO LOCAL | MUNICIPALIDAD DISTRITAL DE LA HUACA | CUENTAS DE ACTIVOS SIN ANÁLISIS U OTRO SUSTENTO DOCUMENTARIO RESPECTIVO. | LIMITACIÓN | 9,369 |
| 296 | GOBIERNO LOCAL | MUNICIPALIDAD DISTRITAL DE LA PERLA | CUENTAS DE ACTIVOS SIN ANÁLISIS U OTRO SUSTENTO DOCUMENTARIO RESPECTIVO. | LIMITACIÓN | 140,598 |
| 297 | GOBIERNO LOCAL | MUNICIPALIDAD DISTRITAL DE LAREDO | CUENTAS DE ACTIVOS SIN ANÁLISIS U OTRO SUSTENTO DOCUMENTARIO RESPECTIVO. | LIMITACIÓN | 193,071 |
| 298 | GOBIERNO LOCAL | MUNICIPALIDAD DISTRITAL DE LIMATAMBO | CUENTAS DE ACTIVOS SIN ANÁLISIS U OTRO SUSTENTO DOCUMENTARIO RESPECTIVO. | LIMITACIÓN | 136,089 |
| 299 | GOBIERNO LOCAL | MUNICIPALIDAD DISTRITAL DE LLOCHEGUA | CUENTAS DE ACTIVOS SIN ANÁLISIS U OTRO SUSTENTO DOCUMENTARIO RESPECTIVO. | LIMITACIÓN | 217,533 |
| 300 | GOBIERNO LOCAL | MUNICIPALIDAD DISTRITAL DE LURIN | CUENTAS DE ACTIVOS SIN ANÁLISIS U OTRO SUSTENTO DOCUMENTARIO RESPECTIVO. | LIMITACIÓN | 137,976 |
| 301 | GOBIERNO LOCAL | MUNICIPALIDAD DISTRITAL DE MAGDALENA DEL MAR | CUENTAS DE ACTIVOS SIN ANÁLISIS U OTRO SUSTENTO DOCUMENTARIO RESPECTIVO. | LIMITACIÓN | 5,669 |
| 302 | GOBIERNO LOCAL | MUNICIPALIDAD DISTRITAL DE MAZAMARI | CUENTAS DE ACTIVOS SIN ANÁLISIS U OTRO SUSTENTO DOCUMENTARIO RESPECTIVO. | LIMITACIÓN | 5,093 |
| 303 | GOBIERNO LOCAL | MUNICIPALIDAD DISTRITAL DE MI PERÚ | CUENTAS DE ACTIVOS SIN ANÁLISIS U OTRO SUSTENTO DOCUMENTARIO RESPECTIVO. | LIMITACIÓN | 81,948 |
| 304 | GOBIERNO LOCAL | MUNICIPALIDAD DISTRITAL DE NUEVO CHIMBOTE | CUENTAS DE ACTIVOS SIN ANÁLISIS U OTRO SUSTENTO DOCUMENTARIO RESPECTIVO. | LIMITACIÓN | 885,260 |
| 305 | GOBIERNO LOCAL | MUNICIPALIDAD DISTRITAL DE PARACAS | CUENTAS DE ACTIVOS SIN ANÁLISIS U OTRO SUSTENTO DOCUMENTARIO RESPECTIVO. | LIMITACIÓN | 103,990 |
| 306 | GOBIERNO LOCAL | MUNICIPALIDAD DISTRITAL DE PUNTA HERMOSA | CUENTAS DE ACTIVOS SIN ANÁLISIS U OTRO SUSTENTO DOCUMENTARIO RESPECTIVO. | LIMITACIÓN | 82,532 |
| 307 | GOBIERNO LOCAL | MUNICIPALIDAD DISTRITAL DE QUELLOUNO | CUENTAS DE ACTIVOS SIN ANÁLISIS U OTRO SUSTENTO DOCUMENTARIO RESPECTIVO. | LIMITACIÓN | 204,134 |
| 308 | GOBIERNO LOCAL | MUNICIPALIDAD DISTRITAL DE SAN BORJA | CUENTAS DE ACTIVOS SIN ANÁLISIS U OTRO SUSTENTO DOCUMENTARIO RESPECTIVO. | LIMITACIÓN | 6,808 |
| 309 | GOBIERNO LOCAL | MUNICIPALIDAD DISTRITAL DE SAN ISIDRO-LIMA | CUENTAS DE ACTIVOS SIN ANÁLISIS U OTRO SUSTENTO DOCUMENTARIO RESPECTIVO. | LIMITACIÓN | 36,471 |
| 310 | GOBIERNO LOCAL | MUNICIPALIDAD DISTRITAL DE SAN JUAN DE LURIGANCHO | CUENTAS DE ACTIVOS SIN ANÁLISIS U OTRO SUSTENTO DOCUMENTARIO RESPECTIVO. | LIMITACIÓN | 194,005 |
| 311 | GOBIERNO LOCAL | MUNICIPALIDAD DISTRITAL DE SAN JUAN DE MIRAFLORES | CUENTAS DE ACTIVOS SIN ANÁLISIS U OTRO SUSTENTO DOCUMENTARIO RESPECTIVO. | LIMITACIÓN | 104,316 |
| 312 | GOBIERNO LOCAL | MUNICIPALIDAD DISTRITAL DE SANTIAGO DE SURCO | CUENTAS DE ACTIVOS SIN ANÁLISIS U OTRO SUSTENTO DOCUMENTARIO RESPECTIVO. | LIMITACIÓN | 18,603 |
| 313 | GOBIERNO LOCAL | MUNICIPALIDAD DISTRITAL DE SOCABAYA | CUENTAS DE ACTIVOS SIN ANÁLISIS U OTRO SUSTENTO DOCUMENTARIO RESPECTIVO. | LIMITACIÓN | 11,035 |
| 314 | GOBIERNO LOCAL | MUNICIPALIDAD DISTRITAL DE SURQUILLO | CUENTAS DE ACTIVOS SIN ANÁLISIS U OTRO SUSTENTO DOCUMENTARIO RESPECTIVO. | LIMITACIÓN | 3,559 |
| 315 | GOBIERNO LOCAL | MUNICIPALIDAD DISTRITAL DE VILCABAMBA-LA CONVENCION | CUENTAS DE ACTIVOS SIN ANÁLISIS U OTRO SUSTENTO DOCUMENTARIO RESPECTIVO. | LIMITACIÓN | 71,519 |
| 316 | GOBIERNO LOCAL | MUNICIPALIDAD DISTRITAL DE WANCHAQ | CUENTAS DE ACTIVOS SIN ANÁLISIS U OTRO SUSTENTO DOCUMENTARIO RESPECTIVO. | LIMITACIÓN | 54,306 |
| 317 | GOBIERNO LOCAL | MUNICIPALIDAD DISTRITAL DE YANATILE | CUENTAS DE ACTIVOS SIN ANÁLISIS U OTRO SUSTENTO DOCUMENTARIO RESPECTIVO. | LIMITACIÓN | 28,441 |

| N° | NIVEL GOBIERNO | ENTIDAD | PROBLEMA | REPARO | MONTO OBSERVADO (En Miles) |
|-----|---------------------|---|--|------------|----------------------------|
| 318 | GOBIERNO LOCAL | MUNICIPALIDAD DISTRITAL DE YARABAMBA | CUENTAS DE ACTIVOS SIN ANÁLISIS U OTRO SUSTENTO DOCUMENTARIO RESPECTIVO. | LIMITACIÓN | 98,048 |
| 319 | GOBIERNO LOCAL | MUNICIPALIDAD DISTRITAL DEL RIMAC | CUENTAS DE ACTIVOS SIN ANÁLISIS U OTRO SUSTENTO DOCUMENTARIO RESPECTIVO. | LIMITACIÓN | 190,168 |
| 320 | GOBIERNO LOCAL | MUNICIPALIDAD PROVINCIAL DE ANGARAES | CUENTAS DE ACTIVOS SIN ANÁLISIS U OTRO SUSTENTO DOCUMENTARIO RESPECTIVO. | LIMITACIÓN | 230,557 |
| 321 | GOBIERNO LOCAL | MUNICIPALIDAD PROVINCIAL DE CAJAMARCA | CUENTAS DE ACTIVOS SIN ANÁLISIS U OTRO SUSTENTO DOCUMENTARIO RESPECTIVO. | LIMITACIÓN | 26,725 |
| 322 | GOBIERNO LOCAL | MUNICIPALIDAD PROVINCIAL DE CANCHIS | CUENTAS DE ACTIVOS SIN ANÁLISIS U OTRO SUSTENTO DOCUMENTARIO RESPECTIVO. | LIMITACIÓN | 98,740 |
| 323 | GOBIERNO LOCAL | MUNICIPALIDAD PROVINCIAL DE CAYLLOMA | CUENTAS DE ACTIVOS SIN ANÁLISIS U OTRO SUSTENTO DOCUMENTARIO RESPECTIVO. | LIMITACIÓN | 12,467 |
| 324 | GOBIERNO LOCAL | MUNICIPALIDAD PROVINCIAL DE CELENDIN | CUENTAS DE ACTIVOS SIN ANÁLISIS U OTRO SUSTENTO DOCUMENTARIO RESPECTIVO. | LIMITACIÓN | 36,539 |
| 325 | GOBIERNO LOCAL | MUNICIPALIDAD PROVINCIAL DE CHICLAYO | CUENTAS DE ACTIVOS SIN ANÁLISIS U OTRO SUSTENTO DOCUMENTARIO RESPECTIVO. | LIMITACIÓN | 550,346 |
| 326 | GOBIERNO LOCAL | MUNICIPALIDAD PROVINCIAL DE ESPINAR | CUENTAS DE ACTIVOS SIN ANÁLISIS U OTRO SUSTENTO DOCUMENTARIO RESPECTIVO. | LIMITACIÓN | 1,130,906 |
| 327 | GOBIERNO LOCAL | MUNICIPALIDAD PROVINCIAL DE FERREÑAFE | CUENTAS DE ACTIVOS SIN ANÁLISIS U OTRO SUSTENTO DOCUMENTARIO RESPECTIVO. | LIMITACIÓN | 12,812 |
| 328 | GOBIERNO LOCAL | MUNICIPALIDAD PROVINCIAL DE HUALGAYOC | CUENTAS DE ACTIVOS SIN ANÁLISIS U OTRO SUSTENTO DOCUMENTARIO RESPECTIVO. | LIMITACIÓN | 516,153 |
| 329 | GOBIERNO LOCAL | MUNICIPALIDAD PROVINCIAL DE HUANCAMELICA | CUENTAS DE ACTIVOS SIN ANÁLISIS U OTRO SUSTENTO DOCUMENTARIO RESPECTIVO. | LIMITACIÓN | 24,112 |
| 330 | GOBIERNO LOCAL | MUNICIPALIDAD PROVINCIAL DE ILO | CUENTAS DE ACTIVOS SIN ANÁLISIS U OTRO SUSTENTO DOCUMENTARIO RESPECTIVO. | LIMITACIÓN | 69,063 |
| 331 | GOBIERNO LOCAL | MUNICIPALIDAD PROVINCIAL DE JAÉN | CUENTAS DE ACTIVOS SIN ANÁLISIS U OTRO SUSTENTO DOCUMENTARIO RESPECTIVO. | LIMITACIÓN | 3,735 |
| 332 | GOBIERNO LOCAL | MUNICIPALIDAD PROVINCIAL DE PIURA | CUENTAS DE ACTIVOS SIN ANÁLISIS U OTRO SUSTENTO DOCUMENTARIO RESPECTIVO. | LIMITACIÓN | 7,641,472 |
| 333 | GOBIERNO LOCAL | MUNICIPALIDAD PROVINCIAL DE SAN IGNACIO | CUENTAS DE ACTIVOS SIN ANÁLISIS U OTRO SUSTENTO DOCUMENTARIO RESPECTIVO. | LIMITACIÓN | 113,868 |
| 334 | GOBIERNO LOCAL | MUNICIPALIDAD PROVINCIAL DE SAN MARTIN | CUENTAS DE ACTIVOS SIN ANÁLISIS U OTRO SUSTENTO DOCUMENTARIO RESPECTIVO. | LIMITACIÓN | 470,007 |
| 335 | GOBIERNO LOCAL | MUNICIPALIDAD PROVINCIAL DE SAN MIGUEL | CUENTAS DE ACTIVOS SIN ANÁLISIS U OTRO SUSTENTO DOCUMENTARIO RESPECTIVO. | LIMITACIÓN | 24,801 |
| 336 | GOBIERNO LOCAL | MUNICIPALIDAD PROVINCIAL DE SATIPO | CUENTAS DE ACTIVOS SIN ANÁLISIS U OTRO SUSTENTO DOCUMENTARIO RESPECTIVO. | LIMITACIÓN | 31,787 |
| 337 | GOBIERNO LOCAL | MUNICIPALIDAD PROVINCIAL DE TALARA | CUENTAS DE ACTIVOS SIN ANÁLISIS U OTRO SUSTENTO DOCUMENTARIO RESPECTIVO. | LIMITACIÓN | 1,904 |
| 338 | GOBIERNO LOCAL | MUNICIPALIDAD PROVINCIAL DE TRUJILLO | CUENTAS DE ACTIVOS SIN ANÁLISIS U OTRO SUSTENTO DOCUMENTARIO RESPECTIVO. | LIMITACIÓN | 8,402,461 |
| 339 | GOBIERNO LOCAL | MUNICIPALIDAD PROVINCIAL DEL CALLAO | CUENTAS DE ACTIVOS SIN ANÁLISIS U OTRO SUSTENTO DOCUMENTARIO RESPECTIVO. | LIMITACIÓN | 2,205,320 |
| 340 | GOBIERNO LOCAL | MUNICIPALIDAD PROVINCIAL DEL CUSCO | CUENTAS DE ACTIVOS SIN ANÁLISIS U OTRO SUSTENTO DOCUMENTARIO RESPECTIVO. | LIMITACIÓN | 175,887 |
| 341 | GOBIERNO NACIONAL | PODER JUDICIAL | CUENTAS DE ACTIVOS SIN ANÁLISIS U OTRO SUSTENTO DOCUMENTARIO RESPECTIVO. | LIMITACIÓN | 69,612 |
| 342 | GOBIERNO NACIONAL | PRESIDENCIA DE LA REPÚBLICA - DESPACHO PRESIDENCIAL | CUENTAS DE ACTIVOS SIN ANÁLISIS U OTRO SUSTENTO DOCUMENTARIO RESPECTIVO. | LIMITACIÓN | 14,899 |
| 343 | GOBIERNO NACIONAL | REGISTRO NACIONAL DE IDENTIFICACIÓN Y ESTADO CIVIL-RENIEC | CUENTAS DE ACTIVOS SIN ANÁLISIS U OTRO SUSTENTO DOCUMENTARIO RESPECTIVO. | LIMITACIÓN | 30,230 |
| 344 | EMPRESAS DEL ESTADO | SEDAPAR S.A. | CUENTAS DE ACTIVOS SIN ANÁLISIS U OTRO SUSTENTO DOCUMENTARIO RESPECTIVO. | LIMITACIÓN | 12,894 |

| N° | NIVEL GOBIERNO | ENTIDAD | PROBLEMA | REPARO | MONTO OBSERVADO (En Miles) |
|-----|---------------------|--|--|------------|----------------------------|
| 345 | EMPRESAS DEL ESTADO | SERV AGUA POTAB Y ALCANT DE LIMA-SEDAPAL | CUENTAS DE ACTIVOS SIN ANÁLISIS U OTRO SUSTENTO DOCUMENTARIO RESPECTIVO. | LIMITACIÓN | 1,509,293 |
| 346 | GOBIERNO NACIONAL | SUPERINTENDENCIA NACIONAL DE FISCALIZACIÓN LABORAL (SUNAFIL) | CUENTAS DE ACTIVOS SIN ANÁLISIS U OTRO SUSTENTO DOCUMENTARIO RESPECTIVO. | LIMITACIÓN | 361,381 |
| 347 | GOBIERNO NACIONAL | UNIVERSIDAD NACIONAL AGRARIA DE LA SELVA - TINGO MARÍA | CUENTAS DE ACTIVOS SIN ANÁLISIS U OTRO SUSTENTO DOCUMENTARIO RESPECTIVO. | LIMITACIÓN | 6,953 |
| 348 | GOBIERNO NACIONAL | UNIVERSIDAD NACIONAL AGRARIA LA MOLINA | CUENTAS DE ACTIVOS SIN ANÁLISIS U OTRO SUSTENTO DOCUMENTARIO RESPECTIVO. | LIMITACIÓN | 496 |
| 349 | GOBIERNO NACIONAL | UNIVERSIDAD NACIONAL AUTÓNOMA ALTOANDINA DE TARMA | CUENTAS DE ACTIVOS SIN ANÁLISIS U OTRO SUSTENTO DOCUMENTARIO RESPECTIVO. | LIMITACIÓN | 588 |
| 350 | GOBIERNO NACIONAL | UNIVERSIDAD NACIONAL DE CAÑETE | CUENTAS DE ACTIVOS SIN ANÁLISIS U OTRO SUSTENTO DOCUMENTARIO RESPECTIVO. | LIMITACIÓN | 22,625 |
| 351 | GOBIERNO NACIONAL | UNIVERSIDAD NACIONAL DE FRONTERA - SULLANA | CUENTAS DE ACTIVOS SIN ANÁLISIS U OTRO SUSTENTO DOCUMENTARIO RESPECTIVO. | LIMITACIÓN | 31,184 |
| 352 | GOBIERNO NACIONAL | UNIVERSIDAD NACIONAL DE HUANCAMELICA | CUENTAS DE ACTIVOS SIN ANÁLISIS U OTRO SUSTENTO DOCUMENTARIO RESPECTIVO. | LIMITACIÓN | 291,693 |
| 353 | GOBIERNO NACIONAL | UNIVERSIDAD NACIONAL DE MUSICA | CUENTAS DE ACTIVOS SIN ANÁLISIS U OTRO SUSTENTO DOCUMENTARIO RESPECTIVO. | LIMITACIÓN | 687 |
| 354 | GOBIERNO NACIONAL | UNIVERSIDAD NACIONAL DE SAN AGUSTÍN | CUENTAS DE ACTIVOS SIN ANÁLISIS U OTRO SUSTENTO DOCUMENTARIO RESPECTIVO. | LIMITACIÓN | 5,362 |
| 355 | GOBIERNO NACIONAL | UNIVERSIDAD NACIONAL DE SAN ANTONIO ABAD DEL CUSCO | CUENTAS DE ACTIVOS SIN ANÁLISIS U OTRO SUSTENTO DOCUMENTARIO RESPECTIVO. | LIMITACIÓN | 8,382 |
| 356 | GOBIERNO NACIONAL | UNIVERSIDAD NACIONAL DE SAN CRISTÓBAL DE HUAMANGA - AYACUCHO | CUENTAS DE ACTIVOS SIN ANÁLISIS U OTRO SUSTENTO DOCUMENTARIO RESPECTIVO. | LIMITACIÓN | 7,050 |
| 357 | GOBIERNO NACIONAL | UNIVERSIDAD NACIONAL DE TUMBES | CUENTAS DE ACTIVOS SIN ANÁLISIS U OTRO SUSTENTO DOCUMENTARIO RESPECTIVO. | LIMITACIÓN | 1,366 |
| 358 | GOBIERNO NACIONAL | UNIVERSIDAD NACIONAL DEL CENTRO DEL PERÚ - HUANCAYO | CUENTAS DE ACTIVOS SIN ANÁLISIS U OTRO SUSTENTO DOCUMENTARIO RESPECTIVO. | LIMITACIÓN | 4,536 |
| 359 | GOBIERNO NACIONAL | UNIVERSIDAD NACIONAL MICAELA BASTIDAS DE APURÍMAC | CUENTAS DE ACTIVOS SIN ANÁLISIS U OTRO SUSTENTO DOCUMENTARIO RESPECTIVO. | LIMITACIÓN | 35,944 |
| 360 | EMPRESAS DEL ESTADO | ENTIDAD PRESTADORA DE SERVICIOS DE SANEAMIENTO EMPRESA MUNICIPAL DE AGUA POTABLE Y ALCANTA | CUENTAS POR COBRAR SIN GESTIÓN DE COBRANZAS POR MÁS DE DOS (2) AÑOS | LIMITACIÓN | 5,700 |
| 361 | EMPRESAS DEL ESTADO | ENTIDAD PRESTADORA DE SERVICIOS DE SANEAMIENTO SELVA CENTRAL S.A. | CUENTAS POR COBRAR SIN GESTIÓN DE COBRANZAS POR MÁS DE DOS (2) AÑOS | LIMITACIÓN | 1,537 |
| 362 | GOBIERNO LOCAL | MUNICIPALIDAD DISTRITAL DE JACOBO HUNTER | CUENTAS POR COBRAR SIN GESTIÓN DE COBRANZAS POR MÁS DE DOS (2) AÑOS | LIMITACIÓN | 1,816 |
| 363 | GOBIERNO LOCAL | MUNICIPALIDAD DISTRITAL DE VILLA EL SALVADOR | CUENTAS POR COBRAR SIN GESTIÓN DE COBRANZAS POR MÁS DE DOS (2) AÑOS | LIMITACIÓN | 189,382 |
| 364 | GOBIERNO LOCAL | MUNICIPALIDAD PROVINCIAL DE ABANCAY | CUENTAS POR COBRAR SIN GESTIÓN DE COBRANZAS POR MÁS DE DOS (2) AÑOS | LIMITACIÓN | 5,573 |
| 365 | GOBIERNO LOCAL | MUNICIPALIDAD DISTRITAL DE BREÑA | CUENTAS POR COBRAR SIN PROVISIONAR A COBRANZA DUDOSA | LIMITACIÓN | 9,672 |
| 366 | GOBIERNO LOCAL | MUNICIPALIDAD DISTRITAL DE CHORRILLOS | CUENTAS POR COBRAR SIN PROVISIONAR A COBRANZA DUDOSA | LIMITACIÓN | 32,252 |
| 367 | GOBIERNO LOCAL | MUNICIPALIDAD DISTRITAL DE QUELLOUNO | CUENTAS POR COBRAR SIN PROVISIONAR A COBRANZA DUDOSA | LIMITACIÓN | 16,637 |

| N° | NIVEL GOBIERNO | ENTIDAD | PROBLEMA | REPARO | MONTO OBSERVADO (En Miles) |
|-----|---------------------|--|---|------------|----------------------------|
| 368 | GOBIERNO LOCAL | MUNICIPALIDAD PROVINCIAL DE SATIPO | CUENTAS POR COBRAR SIN PROVISIONAR A COBRANZA DUDOSA | LIMITACIÓN | 9,156 |
| 369 | GOBIERNO NACIONAL | UNIVERSIDAD NACIONAL DE MUSICA | CUENTAS POR COBRAR SIN PROVISIONAR A COBRANZA DUDOSA | LIMITACIÓN | 89 |
| 370 | GOBIERNO NACIONAL | UNIVERSIDAD NACIONAL JOSÉ FAUSTINO SÁNCHEZ CARRIÓN - HUACHO | CUENTAS POR COBRAR SIN PROVISIONAR A COBRANZA DUDOSA | LIMITACIÓN | 4,133 |
| 371 | EMPRESAS DEL ESTADO | EMPRESA PRESTADORA DE SERVICIOS DE SANEAMIENTO DE AGUA POTABLE Y ALCANTARILLADO DE LAMBAYEQUE S.A. | CUENTAS QUE CARECEN DE ANÁLISIS DETALLADO, CONCILIACIONES DE SALDOS Y/O DEPURACIÓN DE SALDOS DE AÑOS ANTERIORES; POR TANTO SON SALDOS DE EJERCICIOS ANTERIORES QUE NO ESTÁN SUSTENTADOS NI DOCUMENTADOS . | LIMITACIÓN | 20,306 |
| 372 | EMPRESAS DEL ESTADO | ENTIDAD PRESTADORA DE SERVICIOS DE SANEAMIENTO SELVA CENTRAL S.A. | CUENTAS QUE CARECEN DE ANÁLISIS DETALLADO, CONCILIACIONES DE SALDOS Y/O DEPURACIÓN DE SALDOS DE AÑOS ANTERIORES; POR TANTO SON SALDOS DE EJERCICIOS ANTERIORES QUE NO ESTÁN SUSTENTADOS NI DOCUMENTADOS . | LIMITACIÓN | 1,582 |
| 373 | EMPRESAS DEL ESTADO | EPS. SEDACUSCO S.A. | CUENTAS QUE CARECEN DE ANÁLISIS DETALLADO, CONCILIACIONES DE SALDOS Y/O DEPURACIÓN DE SALDOS DE AÑOS ANTERIORES; POR TANTO SON SALDOS DE EJERCICIOS ANTERIORES QUE NO ESTÁN SUSTENTADOS NI DOCUMENTADOS . | LIMITACIÓN | 301,640 |
| 374 | EMPRESAS DEL ESTADO | FONDO METROPOLITANO DE INVERSIONES - INVERMET | CUENTAS QUE CARECEN DE ANÁLISIS DETALLADO, CONCILIACIONES DE SALDOS Y/O DEPURACIÓN DE SALDOS DE AÑOS ANTERIORES; POR TANTO SON SALDOS DE EJERCICIOS ANTERIORES QUE NO ESTÁN SUSTENTADOS NI DOCUMENTADOS . | LIMITACIÓN | 117,197 |
| 375 | EMPRESAS DEL ESTADO | FONDO MUNICIPAL DE INVERSIONES DEL CALLAO S.A. - FINVER CALLAO S.A. | CUENTAS QUE CARECEN DE ANÁLISIS DETALLADO, CONCILIACIONES DE SALDOS Y/O DEPURACIÓN DE SALDOS DE AÑOS ANTERIORES; POR TANTO SON SALDOS DE EJERCICIOS ANTERIORES QUE NO ESTÁN SUSTENTADOS NI DOCUMENTADOS . | LIMITACIÓN | 2,785 |
| 376 | GOBIERNO REGIONAL | GOBIERNO REGIONAL AREQUIPA | CUENTAS QUE CARECEN DE ANÁLISIS DETALLADO, CONCILIACIONES DE SALDOS Y/O DEPURACIÓN DE SALDOS DE AÑOS ANTERIORES; POR TANTO SON SALDOS DE EJERCICIOS ANTERIORES QUE NO ESTÁN SUSTENTADOS NI DOCUMENTADOS . | LIMITACIÓN | 1,118,519 |
| 377 | GOBIERNO REGIONAL | GOBIERNO REGIONAL PIURA | CUENTAS QUE CARECEN DE ANÁLISIS DETALLADO, CONCILIACIONES DE SALDOS Y/O DEPURACIÓN DE SALDOS DE AÑOS ANTERIORES; POR TANTO SON SALDOS DE EJERCICIOS ANTERIORES QUE NO ESTÁN SUSTENTADOS NI DOCUMENTADOS . | LIMITACIÓN | 1,962,005 |
| 378 | GOBIERNO REGIONAL | GOBIERNO REGIONAL PUNO | CUENTAS QUE CARECEN DE ANÁLISIS DETALLADO, CONCILIACIONES DE SALDOS Y/O DEPURACIÓN DE SALDOS DE AÑOS ANTERIORES; POR TANTO SON SALDOS DE EJERCICIOS ANTERIORES QUE NO ESTÁN SUSTENTADOS NI DOCUMENTADOS . | LIMITACIÓN | 1,045,033 |
| 379 | GOBIERNO NACIONAL | INSTITUTO NACIONAL DE DEFENSA CIVIL - INDECI | CUENTAS QUE CARECEN DE ANÁLISIS DETALLADO, CONCILIACIONES DE SALDOS Y/O DEPURACIÓN DE SALDOS DE AÑOS ANTERIORES; POR TANTO SON SALDOS DE | LIMITACIÓN | 1,393 |

| N° | NIVEL GOBIERNO | ENTIDAD | PROBLEMA | REPARO | MONTO OBSERVADO (En Miles) |
|-----|-------------------|--|---|------------|----------------------------|
| | | | EJERCICIOS ANTERIORES QUE NO ESTÁN SUSTENTADOS NI DOCUMENTADOS . | | |
| 380 | GOBIERNO NACIONAL | INSTITUTO NACIONAL DE ESTADISTICA E INFORMATICA - INEI | CUENTAS QUE CARECEN DE ANÁLISIS DETALLADO, CONCILIACIONES DE SALDOS Y/O DEPURACIÓN DE SALDOS DE AÑOS ANTERIORES; POR TANTO SON SALDOS DE EJERCICIOS ANTERIORES QUE NO ESTÁN SUSTENTADOS NI DOCUMENTADOS . | LIMITACIÓN | 33,163 |
| 381 | GOBIERNO NACIONAL | INSTITUTO PERUANO DEL DEPORTE - IPD | CUENTAS QUE CARECEN DE ANÁLISIS DETALLADO, CONCILIACIONES DE SALDOS Y/O DEPURACIÓN DE SALDOS DE AÑOS ANTERIORES; POR TANTO SON SALDOS DE EJERCICIOS ANTERIORES QUE NO ESTÁN SUSTENTADOS NI DOCUMENTADOS . | LIMITACIÓN | 6,428 |
| 382 | GOBIERNO NACIONAL | MINISTERIO DE DEFENSA | CUENTAS QUE CARECEN DE ANÁLISIS DETALLADO, CONCILIACIONES DE SALDOS Y/O DEPURACIÓN DE SALDOS DE AÑOS ANTERIORES; POR TANTO SON SALDOS DE EJERCICIOS ANTERIORES QUE NO ESTÁN SUSTENTADOS NI DOCUMENTADOS . | LIMITACIÓN | 41,617 |
| 383 | GOBIERNO NACIONAL | MINISTERIO DE DESARROLLO AGRARIO Y RIEGO | CUENTAS QUE CARECEN DE ANÁLISIS DETALLADO, CONCILIACIONES DE SALDOS Y/O DEPURACIÓN DE SALDOS DE AÑOS ANTERIORES; POR TANTO SON SALDOS DE EJERCICIOS ANTERIORES QUE NO ESTÁN SUSTENTADOS NI DOCUMENTADOS . | LIMITACIÓN | 64,149 |
| 384 | GOBIERNO NACIONAL | MINISTERIO DE SALUD | CUENTAS QUE CARECEN DE ANÁLISIS DETALLADO, CONCILIACIONES DE SALDOS Y/O DEPURACIÓN DE SALDOS DE AÑOS ANTERIORES; POR TANTO SON SALDOS DE EJERCICIOS ANTERIORES QUE NO ESTÁN SUSTENTADOS NI DOCUMENTADOS . | LIMITACIÓN | 128,192 |
| 385 | GOBIERNO NACIONAL | MINISTERIO DEL INTERIOR | CUENTAS QUE CARECEN DE ANÁLISIS DETALLADO, CONCILIACIONES DE SALDOS Y/O DEPURACIÓN DE SALDOS DE AÑOS ANTERIORES; POR TANTO SON SALDOS DE EJERCICIOS ANTERIORES QUE NO ESTÁN SUSTENTADOS NI DOCUMENTADOS . | LIMITACIÓN | 1,047 |
| 386 | GOBIERNO LOCAL | MUNICIPALIDAD DISTRITAL DE BELLAVISTA-CALLAO | CUENTAS QUE CARECEN DE ANÁLISIS DETALLADO, CONCILIACIONES DE SALDOS Y/O DEPURACIÓN DE SALDOS DE AÑOS ANTERIORES; POR TANTO SON SALDOS DE EJERCICIOS ANTERIORES QUE NO ESTÁN SUSTENTADOS NI DOCUMENTADOS . | LIMITACIÓN | 150,624 |
| 387 | GOBIERNO LOCAL | MUNICIPALIDAD DISTRITAL DE BREÑA | CUENTAS QUE CARECEN DE ANÁLISIS DETALLADO, CONCILIACIONES DE SALDOS Y/O DEPURACIÓN DE SALDOS DE AÑOS ANTERIORES; POR TANTO SON SALDOS DE EJERCICIOS ANTERIORES QUE NO ESTÁN SUSTENTADOS NI DOCUMENTADOS . | LIMITACIÓN | 25,066 |
| 388 | GOBIERNO LOCAL | MUNICIPALIDAD DISTRITAL DE CARABAYLLO | CUENTAS QUE CARECEN DE ANÁLISIS DETALLADO, CONCILIACIONES DE SALDOS Y/O DEPURACIÓN DE SALDOS DE AÑOS ANTERIORES; POR TANTO SON SALDOS DE EJERCICIOS ANTERIORES QUE NO ESTÁN SUSTENTADOS NI DOCUMENTADOS . | LIMITACIÓN | 75,876 |
| 389 | GOBIERNO LOCAL | MUNICIPALIDAD DISTRITAL DE CATACAOS | CUENTAS QUE CARECEN DE ANÁLISIS DETALLADO, CONCILIACIONES DE SALDOS Y/O DEPURACIÓN DE SALDOS DE AÑOS | LIMITACIÓN | 11,760 |

| N° | NIVEL GOBIERNO | ENTIDAD | PROBLEMA | REPARO | MONTO OBSERVADO (En Miles) |
|-----|----------------|---|---|------------|----------------------------|
| | | | ANTERIORES; POR TANTO SON SALDOS DE EJERCICIOS ANTERIORES QUE NO ESTÁN SUSTENTADOS NI DOCUMENTADOS . | | |
| 390 | GOBIERNO LOCAL | MUNICIPALIDAD DISTRITAL DE CHORRILLOS | CUENTAS QUE CARECEN DE ANÁLISIS DETALLADO, CONCILIACIONES DE SALDOS Y/O DEPURACIÓN DE SALDOS DE AÑOS ANTERIORES; POR TANTO SON SALDOS DE EJERCICIOS ANTERIORES QUE NO ESTÁN SUSTENTADOS NI DOCUMENTADOS . | LIMITACIÓN | 37 |
| 391 | GOBIERNO LOCAL | MUNICIPALIDAD DISTRITAL DE COLASAY | CUENTAS QUE CARECEN DE ANÁLISIS DETALLADO, CONCILIACIONES DE SALDOS Y/O DEPURACIÓN DE SALDOS DE AÑOS ANTERIORES; POR TANTO SON SALDOS DE EJERCICIOS ANTERIORES QUE NO ESTÁN SUSTENTADOS NI DOCUMENTADOS . | LIMITACIÓN | 765 |
| 392 | GOBIERNO LOCAL | MUNICIPALIDAD DISTRITAL DE COMAS-LIMA | CUENTAS QUE CARECEN DE ANÁLISIS DETALLADO, CONCILIACIONES DE SALDOS Y/O DEPURACIÓN DE SALDOS DE AÑOS ANTERIORES; POR TANTO SON SALDOS DE EJERCICIOS ANTERIORES QUE NO ESTÁN SUSTENTADOS NI DOCUMENTADOS . | LIMITACIÓN | 102,390 |
| 393 | GOBIERNO LOCAL | MUNICIPALIDAD DISTRITAL DE COSPAN | CUENTAS QUE CARECEN DE ANÁLISIS DETALLADO, CONCILIACIONES DE SALDOS Y/O DEPURACIÓN DE SALDOS DE AÑOS ANTERIORES; POR TANTO SON SALDOS DE EJERCICIOS ANTERIORES QUE NO ESTÁN SUSTENTADOS NI DOCUMENTADOS . | LIMITACIÓN | 1,472 |
| 394 | GOBIERNO LOCAL | MUNICIPALIDAD DISTRITAL DE EL PORVENIR - TRUJILLO | CUENTAS QUE CARECEN DE ANÁLISIS DETALLADO, CONCILIACIONES DE SALDOS Y/O DEPURACIÓN DE SALDOS DE AÑOS ANTERIORES; POR TANTO SON SALDOS DE EJERCICIOS ANTERIORES QUE NO ESTÁN SUSTENTADOS NI DOCUMENTADOS . | LIMITACIÓN | 1,923 |
| 395 | GOBIERNO LOCAL | MUNICIPALIDAD DISTRITAL DE HUANCHACO | CUENTAS QUE CARECEN DE ANÁLISIS DETALLADO, CONCILIACIONES DE SALDOS Y/O DEPURACIÓN DE SALDOS DE AÑOS ANTERIORES; POR TANTO SON SALDOS DE EJERCICIOS ANTERIORES QUE NO ESTÁN SUSTENTADOS NI DOCUMENTADOS . | LIMITACIÓN | 5,929 |
| 396 | GOBIERNO LOCAL | MUNICIPALIDAD DISTRITAL DE HUARMACA | CUENTAS QUE CARECEN DE ANÁLISIS DETALLADO, CONCILIACIONES DE SALDOS Y/O DEPURACIÓN DE SALDOS DE AÑOS ANTERIORES; POR TANTO SON SALDOS DE EJERCICIOS ANTERIORES QUE NO ESTÁN SUSTENTADOS NI DOCUMENTADOS . | LIMITACIÓN | 5,492 |
| 397 | GOBIERNO LOCAL | MUNICIPALIDAD DISTRITAL DE INCAHUASI | CUENTAS QUE CARECEN DE ANÁLISIS DETALLADO, CONCILIACIONES DE SALDOS Y/O DEPURACIÓN DE SALDOS DE AÑOS ANTERIORES; POR TANTO SON SALDOS DE EJERCICIOS ANTERIORES QUE NO ESTÁN SUSTENTADOS NI DOCUMENTADOS . | LIMITACIÓN | 102,113 |
| 398 | GOBIERNO LOCAL | MUNICIPALIDAD DISTRITAL DE INDEPENDENCIA-LIMA | CUENTAS QUE CARECEN DE ANÁLISIS DETALLADO, CONCILIACIONES DE SALDOS Y/O DEPURACIÓN DE SALDOS DE AÑOS ANTERIORES; POR TANTO SON SALDOS DE EJERCICIOS ANTERIORES QUE NO ESTÁN SUSTENTADOS NI DOCUMENTADOS . | LIMITACIÓN | 37,226 |
| 399 | GOBIERNO LOCAL | MUNICIPALIDAD DISTRITAL DE INKAWASI | CUENTAS QUE CARECEN DE ANÁLISIS DETALLADO, CONCILIACIONES DE SALDOS | LIMITACIÓN | 26,352 |

| N° | NIVEL GOBIERNO | ENTIDAD | PROBLEMA | REPARO | MONTO OBSERVADO (En Miles) |
|-----|----------------|--|---|------------|----------------------------|
| | | | Y/O DEPURACIÓN DE SALDOS DE AÑOS ANTERIORES; POR TANTO SON SALDOS DE EJERCICIOS ANTERIORES QUE NO ESTÁN SUSTENTADOS NI DOCUMENTADOS . | | |
| 400 | GOBIERNO LOCAL | MUNICIPALIDAD DISTRITAL DE JESÚS MARÍA | CUENTAS QUE CARECEN DE ANÁLISIS DETALLADO, CONCILIACIONES DE SALDOS Y/O DEPURACIÓN DE SALDOS DE AÑOS ANTERIORES; POR TANTO SON SALDOS DE EJERCICIOS ANTERIORES QUE NO ESTÁN SUSTENTADOS NI DOCUMENTADOS . | LIMITACIÓN | 44,522 |
| 401 | GOBIERNO LOCAL | MUNICIPALIDAD DISTRITAL DE LA MOLINA | CUENTAS QUE CARECEN DE ANÁLISIS DETALLADO, CONCILIACIONES DE SALDOS Y/O DEPURACIÓN DE SALDOS DE AÑOS ANTERIORES; POR TANTO SON SALDOS DE EJERCICIOS ANTERIORES QUE NO ESTÁN SUSTENTADOS NI DOCUMENTADOS . | LIMITACIÓN | 4,818,063 |
| 402 | GOBIERNO LOCAL | MUNICIPALIDAD DISTRITAL DE LA VICTORIA-LIMA | CUENTAS QUE CARECEN DE ANÁLISIS DETALLADO, CONCILIACIONES DE SALDOS Y/O DEPURACIÓN DE SALDOS DE AÑOS ANTERIORES; POR TANTO SON SALDOS DE EJERCICIOS ANTERIORES QUE NO ESTÁN SUSTENTADOS NI DOCUMENTADOS . | LIMITACIÓN | 461,475 |
| 403 | GOBIERNO LOCAL | MUNICIPALIDAD DISTRITAL DE MI PERÚ | CUENTAS QUE CARECEN DE ANÁLISIS DETALLADO, CONCILIACIONES DE SALDOS Y/O DEPURACIÓN DE SALDOS DE AÑOS ANTERIORES; POR TANTO SON SALDOS DE EJERCICIOS ANTERIORES QUE NO ESTÁN SUSTENTADOS NI DOCUMENTADOS . | LIMITACIÓN | 15,490 |
| 404 | GOBIERNO LOCAL | MUNICIPALIDAD DISTRITAL DE MORROPE | CUENTAS QUE CARECEN DE ANÁLISIS DETALLADO, CONCILIACIONES DE SALDOS Y/O DEPURACIÓN DE SALDOS DE AÑOS ANTERIORES; POR TANTO SON SALDOS DE EJERCICIOS ANTERIORES QUE NO ESTÁN SUSTENTADOS NI DOCUMENTADOS . | LIMITACIÓN | 18,548 |
| 405 | GOBIERNO LOCAL | MUNICIPALIDAD DISTRITAL DE OCONGATE | CUENTAS QUE CARECEN DE ANÁLISIS DETALLADO, CONCILIACIONES DE SALDOS Y/O DEPURACIÓN DE SALDOS DE AÑOS ANTERIORES; POR TANTO SON SALDOS DE EJERCICIOS ANTERIORES QUE NO ESTÁN SUSTENTADOS NI DOCUMENTADOS . | LIMITACIÓN | 40,860 |
| 406 | GOBIERNO LOCAL | MUNICIPALIDAD DISTRITAL DE PACHACAMAC | CUENTAS QUE CARECEN DE ANÁLISIS DETALLADO, CONCILIACIONES DE SALDOS Y/O DEPURACIÓN DE SALDOS DE AÑOS ANTERIORES; POR TANTO SON SALDOS DE EJERCICIOS ANTERIORES QUE NO ESTÁN SUSTENTADOS NI DOCUMENTADOS . | LIMITACIÓN | 65,497 |
| 407 | GOBIERNO LOCAL | MUNICIPALIDAD DISTRITAL DE PUEBLO LIBRE(MAGDALENA VIEJA) | CUENTAS QUE CARECEN DE ANÁLISIS DETALLADO, CONCILIACIONES DE SALDOS Y/O DEPURACIÓN DE SALDOS DE AÑOS ANTERIORES; POR TANTO SON SALDOS DE EJERCICIOS ANTERIORES QUE NO ESTÁN SUSTENTADOS NI DOCUMENTADOS . | LIMITACIÓN | 51,771 |
| 408 | GOBIERNO LOCAL | MUNICIPALIDAD DISTRITAL DE SAN JERÓNIMO - CUSCO | CUENTAS QUE CARECEN DE ANÁLISIS DETALLADO, CONCILIACIONES DE SALDOS Y/O DEPURACIÓN DE SALDOS DE AÑOS ANTERIORES; POR TANTO SON SALDOS DE EJERCICIOS ANTERIORES QUE NO ESTÁN SUSTENTADOS NI DOCUMENTADOS . | LIMITACIÓN | 18,559 |

| N° | NIVEL GOBIERNO | ENTIDAD | PROBLEMA | REPARO | MONTO OBSERVADO (En Miles) |
|-----|----------------|---|---|------------|----------------------------|
| 409 | GOBIERNO LOCAL | MUNICIPALIDAD DISTRITAL DE SAN JUAN DE LURIGANCHO | CUENTAS QUE CARECEN DE ANÁLISIS DETALLADO, CONCILIACIONES DE SALDOS Y/O DEPURACIÓN DE SALDOS DE AÑOS ANTERIORES; POR TANTO SON SALDOS DE EJERCICIOS ANTERIORES QUE NO ESTÁN SUSTENTADOS NI DOCUMENTADOS . | LIMITACIÓN | 582,872 |
| 410 | GOBIERNO LOCAL | MUNICIPALIDAD DISTRITAL DE SAN LUIS-LIMA | CUENTAS QUE CARECEN DE ANÁLISIS DETALLADO, CONCILIACIONES DE SALDOS Y/O DEPURACIÓN DE SALDOS DE AÑOS ANTERIORES; POR TANTO SON SALDOS DE EJERCICIOS ANTERIORES QUE NO ESTÁN SUSTENTADOS NI DOCUMENTADOS . | LIMITACIÓN | 48,223 |
| 411 | GOBIERNO LOCAL | MUNICIPALIDAD DISTRITAL DE SAN MARTIN DE PORRES | CUENTAS QUE CARECEN DE ANÁLISIS DETALLADO, CONCILIACIONES DE SALDOS Y/O DEPURACIÓN DE SALDOS DE AÑOS ANTERIORES; POR TANTO SON SALDOS DE EJERCICIOS ANTERIORES QUE NO ESTÁN SUSTENTADOS NI DOCUMENTADOS . | LIMITACIÓN | 8,807 |
| 412 | GOBIERNO LOCAL | MUNICIPALIDAD DISTRITAL DE SANTA ANITA | CUENTAS QUE CARECEN DE ANÁLISIS DETALLADO, CONCILIACIONES DE SALDOS Y/O DEPURACIÓN DE SALDOS DE AÑOS ANTERIORES; POR TANTO SON SALDOS DE EJERCICIOS ANTERIORES QUE NO ESTÁN SUSTENTADOS NI DOCUMENTADOS . | LIMITACIÓN | 65,888 |
| 413 | GOBIERNO LOCAL | MUNICIPALIDAD DISTRITAL DE SANTIAGO DE SURCO | CUENTAS QUE CARECEN DE ANÁLISIS DETALLADO, CONCILIACIONES DE SALDOS Y/O DEPURACIÓN DE SALDOS DE AÑOS ANTERIORES; POR TANTO SON SALDOS DE EJERCICIOS ANTERIORES QUE NO ESTÁN SUSTENTADOS NI DOCUMENTADOS . | LIMITACIÓN | 531,388 |
| 414 | GOBIERNO LOCAL | MUNICIPALIDAD DISTRITAL DE SIMBAL | CUENTAS QUE CARECEN DE ANÁLISIS DETALLADO, CONCILIACIONES DE SALDOS Y/O DEPURACIÓN DE SALDOS DE AÑOS ANTERIORES; POR TANTO SON SALDOS DE EJERCICIOS ANTERIORES QUE NO ESTÁN SUSTENTADOS NI DOCUMENTADOS . | LIMITACIÓN | 3,362 |
| 415 | GOBIERNO LOCAL | MUNICIPALIDAD DISTRITAL DE SURQUILLO | CUENTAS QUE CARECEN DE ANÁLISIS DETALLADO, CONCILIACIONES DE SALDOS Y/O DEPURACIÓN DE SALDOS DE AÑOS ANTERIORES; POR TANTO SON SALDOS DE EJERCICIOS ANTERIORES QUE NO ESTÁN SUSTENTADOS NI DOCUMENTADOS . | LIMITACIÓN | 348,488 |
| 416 | GOBIERNO LOCAL | MUNICIPALIDAD DISTRITAL DE TACABAMBA | CUENTAS QUE CARECEN DE ANÁLISIS DETALLADO, CONCILIACIONES DE SALDOS Y/O DEPURACIÓN DE SALDOS DE AÑOS ANTERIORES; POR TANTO SON SALDOS DE EJERCICIOS ANTERIORES QUE NO ESTÁN SUSTENTADOS NI DOCUMENTADOS . | LIMITACIÓN | 14,801 |
| 417 | GOBIERNO LOCAL | MUNICIPALIDAD DISTRITAL DE VILCABAMBA-LA CONVENCION | CUENTAS QUE CARECEN DE ANÁLISIS DETALLADO, CONCILIACIONES DE SALDOS Y/O DEPURACIÓN DE SALDOS DE AÑOS ANTERIORES; POR TANTO SON SALDOS DE EJERCICIOS ANTERIORES QUE NO ESTÁN SUSTENTADOS NI DOCUMENTADOS . | LIMITACIÓN | 68,959 |
| 418 | GOBIERNO LOCAL | MUNICIPALIDAD DISTRITAL DE VINCHOS | CUENTAS QUE CARECEN DE ANÁLISIS DETALLADO, CONCILIACIONES DE SALDOS Y/O DEPURACIÓN DE SALDOS DE AÑOS ANTERIORES; POR TANTO SON SALDOS DE | LIMITACIÓN | 17,354 |

| N° | NIVEL GOBIERNO | ENTIDAD | PROBLEMA | REPARO | MONTO OBSERVADO (En Miles) |
|-----|----------------|---|---|------------|----------------------------|
| | | | EJERCICIOS ANTERIORES QUE NO ESTÁN SUSTENTADOS NI DOCUMENTADOS . | | |
| 419 | GOBIERNO LOCAL | MUNICIPALIDAD DISTRITAL DE YANATILE | CUENTAS QUE CARECEN DE ANÁLISIS DETALLADO, CONCILIACIONES DE SALDOS Y/O DEPURACIÓN DE SALDOS DE AÑOS ANTERIORES; POR TANTO SON SALDOS DE EJERCICIOS ANTERIORES QUE NO ESTÁN SUSTENTADOS NI DOCUMENTADOS . | LIMITACIÓN | 792 |
| 420 | GOBIERNO LOCAL | MUNICIPALIDAD DISTRITAL DEL RIMAC | CUENTAS QUE CARECEN DE ANÁLISIS DETALLADO, CONCILIACIONES DE SALDOS Y/O DEPURACIÓN DE SALDOS DE AÑOS ANTERIORES; POR TANTO SON SALDOS DE EJERCICIOS ANTERIORES QUE NO ESTÁN SUSTENTADOS NI DOCUMENTADOS . | LIMITACIÓN | 497,934 |
| 421 | GOBIERNO LOCAL | MUNICIPALIDAD DISTRITAL VEINTISÉIS DE OCTUBRE | CUENTAS QUE CARECEN DE ANÁLISIS DETALLADO, CONCILIACIONES DE SALDOS Y/O DEPURACIÓN DE SALDOS DE AÑOS ANTERIORES; POR TANTO SON SALDOS DE EJERCICIOS ANTERIORES QUE NO ESTÁN SUSTENTADOS NI DOCUMENTADOS . | LIMITACIÓN | 434 |
| 422 | GOBIERNO LOCAL | MUNICIPALIDAD METROPOLITANA DE LIMA | CUENTAS QUE CARECEN DE ANÁLISIS DETALLADO, CONCILIACIONES DE SALDOS Y/O DEPURACIÓN DE SALDOS DE AÑOS ANTERIORES; POR TANTO SON SALDOS DE EJERCICIOS ANTERIORES QUE NO ESTÁN SUSTENTADOS NI DOCUMENTADOS . | LIMITACIÓN | 7,060,863 |
| 423 | GOBIERNO LOCAL | MUNICIPALIDAD PROVINCIAL DE ABANCAY | CUENTAS QUE CARECEN DE ANÁLISIS DETALLADO, CONCILIACIONES DE SALDOS Y/O DEPURACIÓN DE SALDOS DE AÑOS ANTERIORES; POR TANTO SON SALDOS DE EJERCICIOS ANTERIORES QUE NO ESTÁN SUSTENTADOS NI DOCUMENTADOS . | LIMITACIÓN | 11,266 |
| 424 | GOBIERNO LOCAL | MUNICIPALIDAD PROVINCIAL DE ANGARAES | CUENTAS QUE CARECEN DE ANÁLISIS DETALLADO, CONCILIACIONES DE SALDOS Y/O DEPURACIÓN DE SALDOS DE AÑOS ANTERIORES; POR TANTO SON SALDOS DE EJERCICIOS ANTERIORES QUE NO ESTÁN SUSTENTADOS NI DOCUMENTADOS . | LIMITACIÓN | 1,138 |
| 425 | GOBIERNO LOCAL | MUNICIPALIDAD PROVINCIAL DE CAJAMARCA | CUENTAS QUE CARECEN DE ANÁLISIS DETALLADO, CONCILIACIONES DE SALDOS Y/O DEPURACIÓN DE SALDOS DE AÑOS ANTERIORES; POR TANTO SON SALDOS DE EJERCICIOS ANTERIORES QUE NO ESTÁN SUSTENTADOS NI DOCUMENTADOS . | LIMITACIÓN | 25,545 |
| 426 | GOBIERNO LOCAL | MUNICIPALIDAD PROVINCIAL DE CALCA | CUENTAS QUE CARECEN DE ANÁLISIS DETALLADO, CONCILIACIONES DE SALDOS Y/O DEPURACIÓN DE SALDOS DE AÑOS ANTERIORES; POR TANTO SON SALDOS DE EJERCICIOS ANTERIORES QUE NO ESTÁN SUSTENTADOS NI DOCUMENTADOS . | LIMITACIÓN | 301,780 |
| 427 | GOBIERNO LOCAL | MUNICIPALIDAD PROVINCIAL DE CAYLLOMA | CUENTAS QUE CARECEN DE ANÁLISIS DETALLADO, CONCILIACIONES DE SALDOS Y/O DEPURACIÓN DE SALDOS DE AÑOS ANTERIORES; POR TANTO SON SALDOS DE EJERCICIOS ANTERIORES QUE NO ESTÁN SUSTENTADOS NI DOCUMENTADOS . | LIMITACIÓN | 211,256 |
| 428 | GOBIERNO LOCAL | MUNICIPALIDAD PROVINCIAL DE CELENDIN | CUENTAS QUE CARECEN DE ANÁLISIS DETALLADO, CONCILIACIONES DE SALDOS Y/O DEPURACIÓN DE SALDOS DE AÑOS | LIMITACIÓN | 6,794 |

| N° | NIVEL GOBIERNO | ENTIDAD | PROBLEMA | REPARO | MONTO OBSERVADO (En Miles) |
|-----|----------------|---|---|------------|----------------------------|
| | | | ANTERIORES; POR TANTO SON SALDOS DE EJERCICIOS ANTERIORES QUE NO ESTÁN SUSTENTADOS NI DOCUMENTADOS . | | |
| 429 | GOBIERNO LOCAL | MUNICIPALIDAD PROVINCIAL DE CUTERVO | CUENTAS QUE CARECEN DE ANÁLISIS DETALLADO, CONCILIACIONES DE SALDOS Y/O DEPURACIÓN DE SALDOS DE AÑOS ANTERIORES; POR TANTO SON SALDOS DE EJERCICIOS ANTERIORES QUE NO ESTÁN SUSTENTADOS NI DOCUMENTADOS . | LIMITACIÓN | 2,107 |
| 430 | GOBIERNO LOCAL | MUNICIPALIDAD PROVINCIAL DE ESPINAR | CUENTAS QUE CARECEN DE ANÁLISIS DETALLADO, CONCILIACIONES DE SALDOS Y/O DEPURACIÓN DE SALDOS DE AÑOS ANTERIORES; POR TANTO SON SALDOS DE EJERCICIOS ANTERIORES QUE NO ESTÁN SUSTENTADOS NI DOCUMENTADOS . | LIMITACIÓN | 2,738 |
| 431 | GOBIERNO LOCAL | MUNICIPALIDAD PROVINCIAL DE FERREÑAFE | CUENTAS QUE CARECEN DE ANÁLISIS DETALLADO, CONCILIACIONES DE SALDOS Y/O DEPURACIÓN DE SALDOS DE AÑOS ANTERIORES; POR TANTO SON SALDOS DE EJERCICIOS ANTERIORES QUE NO ESTÁN SUSTENTADOS NI DOCUMENTADOS . | LIMITACIÓN | 14,503 |
| 432 | GOBIERNO LOCAL | MUNICIPALIDAD PROVINCIAL DE HUARI | CUENTAS QUE CARECEN DE ANÁLISIS DETALLADO, CONCILIACIONES DE SALDOS Y/O DEPURACIÓN DE SALDOS DE AÑOS ANTERIORES; POR TANTO SON SALDOS DE EJERCICIOS ANTERIORES QUE NO ESTÁN SUSTENTADOS NI DOCUMENTADOS . | LIMITACIÓN | 21,337 |
| 433 | GOBIERNO LOCAL | MUNICIPALIDAD PROVINCIAL DE LA CONVENCION | CUENTAS QUE CARECEN DE ANÁLISIS DETALLADO, CONCILIACIONES DE SALDOS Y/O DEPURACIÓN DE SALDOS DE AÑOS ANTERIORES; POR TANTO SON SALDOS DE EJERCICIOS ANTERIORES QUE NO ESTÁN SUSTENTADOS NI DOCUMENTADOS . | LIMITACIÓN | 459,585 |
| 434 | GOBIERNO LOCAL | MUNICIPALIDAD PROVINCIAL DE LEONCIO PRADO | CUENTAS QUE CARECEN DE ANÁLISIS DETALLADO, CONCILIACIONES DE SALDOS Y/O DEPURACIÓN DE SALDOS DE AÑOS ANTERIORES; POR TANTO SON SALDOS DE EJERCICIOS ANTERIORES QUE NO ESTÁN SUSTENTADOS NI DOCUMENTADOS . | LIMITACIÓN | 17,977 |
| 435 | GOBIERNO LOCAL | MUNICIPALIDAD PROVINCIAL DE MAYNAS | CUENTAS QUE CARECEN DE ANÁLISIS DETALLADO, CONCILIACIONES DE SALDOS Y/O DEPURACIÓN DE SALDOS DE AÑOS ANTERIORES; POR TANTO SON SALDOS DE EJERCICIOS ANTERIORES QUE NO ESTÁN SUSTENTADOS NI DOCUMENTADOS . | LIMITACIÓN | 134,307 |
| 436 | GOBIERNO LOCAL | MUNICIPALIDAD PROVINCIAL DE SAN MIGUEL | CUENTAS QUE CARECEN DE ANÁLISIS DETALLADO, CONCILIACIONES DE SALDOS Y/O DEPURACIÓN DE SALDOS DE AÑOS ANTERIORES; POR TANTO SON SALDOS DE EJERCICIOS ANTERIORES QUE NO ESTÁN SUSTENTADOS NI DOCUMENTADOS . | LIMITACIÓN | 9,461 |
| 437 | GOBIERNO LOCAL | MUNICIPALIDAD PROVINCIAL DE SANTIAGO DE CHUCO | CUENTAS QUE CARECEN DE ANÁLISIS DETALLADO, CONCILIACIONES DE SALDOS Y/O DEPURACIÓN DE SALDOS DE AÑOS ANTERIORES; POR TANTO SON SALDOS DE EJERCICIOS ANTERIORES QUE NO ESTÁN SUSTENTADOS NI DOCUMENTADOS . | LIMITACIÓN | 474,991 |
| 438 | GOBIERNO LOCAL | MUNICIPALIDAD PROVINCIAL DE SECHURA | CUENTAS QUE CARECEN DE ANÁLISIS DETALLADO, CONCILIACIONES DE SALDOS | LIMITACIÓN | 3,254 |

| N° | NIVEL GOBIERNO | ENTIDAD | PROBLEMA | REPARO | MONTO OBSERVADO (En Miles) |
|-----|---------------------|---|---|------------|----------------------------|
| | | | Y/O DEPURACIÓN DE SALDOS DE AÑOS ANTERIORES; POR TANTO SON SALDOS DE EJERCICIOS ANTERIORES QUE NO ESTÁN SUSTENTADOS NI DOCUMENTADOS . | | |
| 439 | GOBIERNO LOCAL | MUNICIPALIDAD PROVINCIAL DE SÁNCHEZ CARRIÓN - HUAMACHUCO | CUENTAS QUE CARECEN DE ANÁLISIS DETALLADO, CONCILIACIONES DE SALDOS Y/O DEPURACIÓN DE SALDOS DE AÑOS ANTERIORES; POR TANTO SON SALDOS DE EJERCICIOS ANTERIORES QUE NO ESTÁN SUSTENTADOS NI DOCUMENTADOS . | LIMITACIÓN | 3,398 |
| 440 | GOBIERNO LOCAL | MUNICIPALIDAD PROVINCIAL DE TACNA | CUENTAS QUE CARECEN DE ANÁLISIS DETALLADO, CONCILIACIONES DE SALDOS Y/O DEPURACIÓN DE SALDOS DE AÑOS ANTERIORES; POR TANTO SON SALDOS DE EJERCICIOS ANTERIORES QUE NO ESTÁN SUSTENTADOS NI DOCUMENTADOS . | LIMITACIÓN | 1,742,503 |
| 441 | GOBIERNO LOCAL | MUNICIPALIDAD PROVINCIAL DE TALARA | CUENTAS QUE CARECEN DE ANÁLISIS DETALLADO, CONCILIACIONES DE SALDOS Y/O DEPURACIÓN DE SALDOS DE AÑOS ANTERIORES; POR TANTO SON SALDOS DE EJERCICIOS ANTERIORES QUE NO ESTÁN SUSTENTADOS NI DOCUMENTADOS . | LIMITACIÓN | 99,399 |
| 442 | GOBIERNO LOCAL | MUNICIPALIDAD PROVINCIAL DEL CALLAO | CUENTAS QUE CARECEN DE ANÁLISIS DETALLADO, CONCILIACIONES DE SALDOS Y/O DEPURACIÓN DE SALDOS DE AÑOS ANTERIORES; POR TANTO SON SALDOS DE EJERCICIOS ANTERIORES QUE NO ESTÁN SUSTENTADOS NI DOCUMENTADOS . | LIMITACIÓN | 1,097,932 |
| 443 | GOBIERNO LOCAL | MUNICIPALIDAD PROVINCIAL DEL CUSCO | CUENTAS QUE CARECEN DE ANÁLISIS DETALLADO, CONCILIACIONES DE SALDOS Y/O DEPURACIÓN DE SALDOS DE AÑOS ANTERIORES; POR TANTO SON SALDOS DE EJERCICIOS ANTERIORES QUE NO ESTÁN SUSTENTADOS NI DOCUMENTADOS . | LIMITACIÓN | 11,911 |
| 444 | GOBIERNO LOCAL | MUNICIPALIDAD PROVINCIAL DEL SANTA | CUENTAS QUE CARECEN DE ANÁLISIS DETALLADO, CONCILIACIONES DE SALDOS Y/O DEPURACIÓN DE SALDOS DE AÑOS ANTERIORES; POR TANTO SON SALDOS DE EJERCICIOS ANTERIORES QUE NO ESTÁN SUSTENTADOS NI DOCUMENTADOS . | LIMITACIÓN | 285,700 |
| 445 | GOBIERNO LOCAL | SERVICIO DE ADMINISTRACION TRIBUTARIA DE CHICLAYO | CUENTAS QUE CARECEN DE ANÁLISIS DETALLADO, CONCILIACIONES DE SALDOS Y/O DEPURACIÓN DE SALDOS DE AÑOS ANTERIORES; POR TANTO SON SALDOS DE EJERCICIOS ANTERIORES QUE NO ESTÁN SUSTENTADOS NI DOCUMENTADOS . | LIMITACIÓN | 1,128 |
| 446 | EMPRESAS DEL ESTADO | SERVICIO DE AGUA POTABLE Y ALCANTARILLADO DE AYACUCHO S.A. | CUENTAS QUE CARECEN DE ANÁLISIS DETALLADO, CONCILIACIONES DE SALDOS Y/O DEPURACIÓN DE SALDOS DE AÑOS ANTERIORES; POR TANTO SON SALDOS DE EJERCICIOS ANTERIORES QUE NO ESTÁN SUSTENTADOS NI DOCUMENTADOS . | LIMITACIÓN | 44,368 |
| 447 | GOBIERNO NACIONAL | SUPERINTENDENCIA NACIONAL DE ADUANAS Y DE ADMINISTRACIÓN TRIBUTARIA - SUNAT | CUENTAS QUE CARECEN DE ANÁLISIS DETALLADO, CONCILIACIONES DE SALDOS Y/O DEPURACIÓN DE SALDOS DE AÑOS ANTERIORES; POR TANTO SON SALDOS DE EJERCICIOS ANTERIORES QUE NO ESTÁN SUSTENTADOS NI DOCUMENTADOS . | LIMITACIÓN | 230,498 |

| N° | NIVEL GOBIERNO | ENTIDAD | PROBLEMA | REPARO | MONTO OBSERVADO (En Miles) |
|-----|---------------------|--|---|------------|----------------------------|
| 448 | GOBIERNO NACIONAL | SUPERINTENDENCIA NACIONAL DE MIGRACIONES - MIGRACIONES | CUENTAS QUE CARECEN DE ANÁLISIS DETALLADO, CONCILIACIONES DE SALDOS Y/O DEPURACIÓN DE SALDOS DE AÑOS ANTERIORES; POR TANTO SON SALDOS DE EJERCICIOS ANTERIORES QUE NO ESTÁN SUSTENTADOS NI DOCUMENTADOS . | LIMITACIÓN | 26,507 |
| 449 | GOBIERNO NACIONAL | UNIVERSIDAD NACIONAL AUTÓNOMA DE CHOTA | CUENTAS QUE CARECEN DE ANÁLISIS DETALLADO, CONCILIACIONES DE SALDOS Y/O DEPURACIÓN DE SALDOS DE AÑOS ANTERIORES; POR TANTO SON SALDOS DE EJERCICIOS ANTERIORES QUE NO ESTÁN SUSTENTADOS NI DOCUMENTADOS . | LIMITACIÓN | 3,443 |
| 450 | GOBIERNO NACIONAL | UNIVERSIDAD NACIONAL DE EDUCACIÓN ENRIQUE GUZMÁN Y VALLE - LA CANTUTA | CUENTAS QUE CARECEN DE ANÁLISIS DETALLADO, CONCILIACIONES DE SALDOS Y/O DEPURACIÓN DE SALDOS DE AÑOS ANTERIORES; POR TANTO SON SALDOS DE EJERCICIOS ANTERIORES QUE NO ESTÁN SUSTENTADOS NI DOCUMENTADOS . | LIMITACIÓN | 8,585 |
| 451 | GOBIERNO NACIONAL | UNIVERSIDAD NACIONAL DE PIURA | CUENTAS QUE CARECEN DE ANÁLISIS DETALLADO, CONCILIACIONES DE SALDOS Y/O DEPURACIÓN DE SALDOS DE AÑOS ANTERIORES; POR TANTO SON SALDOS DE EJERCICIOS ANTERIORES QUE NO ESTÁN SUSTENTADOS NI DOCUMENTADOS . | LIMITACIÓN | 6,232 |
| 452 | GOBIERNO NACIONAL | UNIVERSIDAD NACIONAL DE SAN CRISTÓBAL DE HUAMANGA - AYACUCHO | CUENTAS QUE CARECEN DE ANÁLISIS DETALLADO, CONCILIACIONES DE SALDOS Y/O DEPURACIÓN DE SALDOS DE AÑOS ANTERIORES; POR TANTO SON SALDOS DE EJERCICIOS ANTERIORES QUE NO ESTÁN SUSTENTADOS NI DOCUMENTADOS . | LIMITACIÓN | 6,386 |
| 453 | GOBIERNO NACIONAL | UNIVERSIDAD NACIONAL DEL CENTRO DEL PERÚ - HUANCAYO | CUENTAS QUE CARECEN DE ANÁLISIS DETALLADO, CONCILIACIONES DE SALDOS Y/O DEPURACIÓN DE SALDOS DE AÑOS ANTERIORES; POR TANTO SON SALDOS DE EJERCICIOS ANTERIORES QUE NO ESTÁN SUSTENTADOS NI DOCUMENTADOS . | LIMITACIÓN | 1,748 |
| 454 | GOBIERNO NACIONAL | UNIVERSIDAD NACIONAL DIEGO QUISEPÉ TITO | CUENTAS QUE CARECEN DE ANÁLISIS DETALLADO, CONCILIACIONES DE SALDOS Y/O DEPURACIÓN DE SALDOS DE AÑOS ANTERIORES; POR TANTO SON SALDOS DE EJERCICIOS ANTERIORES QUE NO ESTÁN SUSTENTADOS NI DOCUMENTADOS . | LIMITACIÓN | 2,207 |
| 455 | GOBIERNO NACIONAL | UNIVERSIDAD NACIONAL FEDERICO VILLARREAL | CUENTAS QUE CARECEN DE ANÁLISIS DETALLADO, CONCILIACIONES DE SALDOS Y/O DEPURACIÓN DE SALDOS DE AÑOS ANTERIORES; POR TANTO SON SALDOS DE EJERCICIOS ANTERIORES QUE NO ESTÁN SUSTENTADOS NI DOCUMENTADOS . | LIMITACIÓN | 23,637 |
| 456 | EMPRESAS DEL ESTADO | CORPORACION PERUANA DE AEROPUERTOS Y AVIACION COMERCIAL SOCIEDAD ANONIMA - CORPAC S.A. | DIFERENCIAS NO ACLARADAS ENTRE EL INVENTARIO FÍSICO Y LAS CUENTAS CONTABLES. | LIMITACIÓN | 86,392 |
| 457 | EMPRESAS DEL ESTADO | EMPRESA DE SEGURIDAD, VIGILANCIA Y CONTROL SAC. ESVICSAC | DIFERENCIAS NO ACLARADAS ENTRE EL INVENTARIO FÍSICO Y LAS CUENTAS CONTABLES. | LIMITACIÓN | 3,988 |
| 458 | EMPRESAS DEL ESTADO | ENTIDAD PRESTADORA DE SERVICIOS DE SANEAMIENTO EMPRESA MUNICIPAL DE AGUA POTABLE Y ALCANTA | DIFERENCIAS NO ACLARADAS ENTRE EL INVENTARIO FÍSICO Y LAS CUENTAS CONTABLES. | LIMITACIÓN | 5,737 |

| N° | NIVEL GOBIERNO | ENTIDAD | PROBLEMA | REPARO | MONTO OBSERVADO (En Miles) |
|-----|---------------------|---|--|------------|----------------------------|
| 459 | EMPRESAS DEL ESTADO | FONDO MUNICIPAL DE INVERSIONES DEL CALLAO S.A. - FINVER CALLAO S.A. | DIFERENCIAS NO ACLARADAS ENTRE EL INVENTARIO FÍSICO Y LAS CUENTAS CONTABLES. | LIMITACIÓN | 69 |
| 460 | GOBIERNO NACIONAL | MINISTERIO DE SALUD | DIFERENCIAS NO ACLARADAS ENTRE EL INVENTARIO FÍSICO Y LAS CUENTAS CONTABLES. | LIMITACIÓN | 1,989,395 |
| 461 | GOBIERNO LOCAL | MUNICIPALIDAD DISTRITAL DE COSPAN | DIFERENCIAS NO ACLARADAS ENTRE EL INVENTARIO FÍSICO Y LAS CUENTAS CONTABLES. | LIMITACIÓN | 366 |
| 462 | GOBIERNO LOCAL | MUNICIPALIDAD DISTRITAL DE LA HUACA | DIFERENCIAS NO ACLARADAS ENTRE EL INVENTARIO FÍSICO Y LAS CUENTAS CONTABLES. | LIMITACIÓN | 349 |
| 463 | GOBIERNO LOCAL | MUNICIPALIDAD DISTRITAL DE MAZAMARI | DIFERENCIAS NO ACLARADAS ENTRE EL INVENTARIO FÍSICO Y LAS CUENTAS CONTABLES. | LIMITACIÓN | 4,712 |
| 464 | GOBIERNO LOCAL | MUNICIPALIDAD DISTRITAL DE MI PERÚ | DIFERENCIAS NO ACLARADAS ENTRE EL INVENTARIO FÍSICO Y LAS CUENTAS CONTABLES. | LIMITACIÓN | 939 |
| 465 | GOBIERNO LOCAL | MUNICIPALIDAD DISTRITAL DE PUNTA HERMOSA | DIFERENCIAS NO ACLARADAS ENTRE EL INVENTARIO FÍSICO Y LAS CUENTAS CONTABLES. | LIMITACIÓN | 3,161 |
| 466 | GOBIERNO LOCAL | MUNICIPALIDAD DISTRITAL DE SIMBAL | DIFERENCIAS NO ACLARADAS ENTRE EL INVENTARIO FÍSICO Y LAS CUENTAS CONTABLES. | LIMITACIÓN | 414 |
| 467 | GOBIERNO LOCAL | MUNICIPALIDAD DISTRITAL DE VENTANILLA | DIFERENCIAS NO ACLARADAS ENTRE EL INVENTARIO FÍSICO Y LAS CUENTAS CONTABLES. | LIMITACIÓN | 4,091 |
| 468 | GOBIERNO LOCAL | MUNICIPALIDAD DISTRITAL DE YANATILE | DIFERENCIAS NO ACLARADAS ENTRE EL INVENTARIO FÍSICO Y LAS CUENTAS CONTABLES. | LIMITACIÓN | 6,614 |
| 469 | GOBIERNO LOCAL | MUNICIPALIDAD DISTRITAL DEL RIMAC | DIFERENCIAS NO ACLARADAS ENTRE EL INVENTARIO FÍSICO Y LAS CUENTAS CONTABLES. | LIMITACIÓN | 5,530 |
| 470 | GOBIERNO LOCAL | MUNICIPALIDAD PROVINCIAL DE CUTERVO | DIFERENCIAS NO ACLARADAS ENTRE EL INVENTARIO FÍSICO Y LAS CUENTAS CONTABLES. | LIMITACIÓN | 8,025 |
| 471 | GOBIERNO LOCAL | MUNICIPALIDAD PROVINCIAL DE HUANCavelica | DIFERENCIAS NO ACLARADAS ENTRE EL INVENTARIO FÍSICO Y LAS CUENTAS CONTABLES. | LIMITACIÓN | 4,174 |
| 472 | GOBIERNO LOCAL | MUNICIPALIDAD PROVINCIAL DE LEONCIO PRADO | DIFERENCIAS NO ACLARADAS ENTRE EL INVENTARIO FÍSICO Y LAS CUENTAS CONTABLES. | LIMITACIÓN | 934 |
| 473 | GOBIERNO LOCAL | MUNICIPALIDAD PROVINCIAL DE MAYNAS | DIFERENCIAS NO ACLARADAS ENTRE EL INVENTARIO FÍSICO Y LAS CUENTAS CONTABLES. | LIMITACIÓN | 268,140 |
| 474 | GOBIERNO NACIONAL | ORGANISMO DE FORMALIZACIÓN DE LA PROPIEDAD INFORMAL - COFOPRI | DIFERENCIAS NO ACLARADAS ENTRE EL INVENTARIO FÍSICO Y LAS CUENTAS CONTABLES. | LIMITACIÓN | 1,793 |
| 475 | GOBIERNO NACIONAL | ORGANISMO NACIONAL DE SANIDAD PESQUERA (SANIPES) | DIFERENCIAS NO ACLARADAS ENTRE EL INVENTARIO FÍSICO Y LAS CUENTAS CONTABLES. | LIMITACIÓN | 5,149 |
| 476 | GOBIERNO NACIONAL | UNIVERSIDAD NACIONAL DE FRONTERA - SULLANA | DIFERENCIAS NO ACLARADAS ENTRE EL INVENTARIO FÍSICO Y LAS CUENTAS CONTABLES. | LIMITACIÓN | 3,560 |
| 477 | GOBIERNO NACIONAL | UNIVERSIDAD NACIONAL DE HUANCavelica | DIFERENCIAS NO ACLARADAS ENTRE EL INVENTARIO FÍSICO Y LAS CUENTAS CONTABLES. | LIMITACIÓN | 2,295 |

| N° | NIVEL GOBIERNO | ENTIDAD | PROBLEMA | REPARO | MONTO OBSERVADO (En Miles) |
|-----|---------------------|--|---|------------|----------------------------|
| 478 | GOBIERNO NACIONAL | UNIVERSIDAD NACIONAL DE PIURA | DIFERENCIAS NO ACLARADAS ENTRE EL INVENTARIO FÍSICO Y LAS CUENTAS CONTABLES. | LIMITACIÓN | 2,922 |
| 479 | GOBIERNO NACIONAL | UNIVERSIDAD NACIONAL DE SAN AGUSTÍN | DIFERENCIAS NO ACLARADAS ENTRE EL INVENTARIO FÍSICO Y LAS CUENTAS CONTABLES. | LIMITACIÓN | 1,873 |
| 480 | GOBIERNO NACIONAL | UNIVERSIDAD NACIONAL DEL CENTRO DEL PERÚ - HUANCAYO | DIFERENCIAS NO ACLARADAS ENTRE EL INVENTARIO FÍSICO Y LAS CUENTAS CONTABLES. | LIMITACIÓN | 6,380 |
| 481 | GOBIERNO NACIONAL | UNIVERSIDAD NACIONAL DIEGO QUISPE TITO | DIFERENCIAS NO ACLARADAS ENTRE EL INVENTARIO FÍSICO Y LAS CUENTAS CONTABLES. | LIMITACIÓN | 799 |
| 482 | GOBIERNO NACIONAL | UNIVERSIDAD NACIONAL FEDERICO VILLARREAL | DIFERENCIAS NO ACLARADAS ENTRE EL INVENTARIO FÍSICO Y LAS CUENTAS CONTABLES. | LIMITACIÓN | 1,016 |
| 483 | GOBIERNO NACIONAL | UNIVERSIDAD NACIONAL MAYOR DE SAN MARCOS | DIFERENCIAS NO ACLARADAS ENTRE EL INVENTARIO FÍSICO Y LAS CUENTAS CONTABLES. | LIMITACIÓN | 26,462 |
| 484 | GOBIERNO REGIONAL | GOBIERNO REGIONAL HUANCAYELICA | EXCESO DE GASTOS Y DESEMBOLSOS DE DINERO REGISTRADOS INDEBIDAMENTE EN EL ESTADO DE RESULTADOS. | LIMITACIÓN | 3,664 |
| 485 | GOBIERNO LOCAL | MUNICIPALIDAD DISTRITAL DE SAN ISIDRO-LIMA | EXCESO DE GASTOS Y DESEMBOLSOS DE DINERO REGISTRADOS INDEBIDAMENTE EN EL ESTADO DE RESULTADOS. | LIMITACIÓN | 2,174 |
| 486 | GOBIERNO LOCAL | MUNICIPALIDAD PROVINCIAL DEL CUSCO | EXCESO EN EL REGISTRO DE INGRESOS | LIMITACIÓN | 120,791 |
| 487 | GOBIERNO NACIONAL | FONDO NACIONAL DE DESARROLLO PESQUERO (FONDEPES) | EXPEDIENTE TÉCNICO CULMINADO NO RELACIONADO AL PROYECTO DE INVERSIÓN. | LIMITACIÓN | 49,229 |
| 488 | GOBIERNO REGIONAL | GOBIERNO REGIONAL TACNA | EXPEDIENTE TÉCNICO CULMINADO NO RELACIONADO AL PROYECTO DE INVERSIÓN. | LIMITACIÓN | 28,949 |
| 489 | GOBIERNO LOCAL | MUNICIPALIDAD PROVINCIAL DE SATIPO | EXPEDIENTE TÉCNICO CULMINADO NO RELACIONADO AL PROYECTO DE INVERSIÓN. | LIMITACIÓN | 1,607 |
| 490 | GOBIERNO LOCAL | MUNICIPALIDAD PROVINCIAL DE URUBAMBA | EXPEDIENTE TÉCNICO CULMINADO NO RELACIONADO AL PROYECTO DE INVERSIÓN. | LIMITACIÓN | 8,311 |
| 491 | GOBIERNO NACIONAL | COMISIÓN DE PROMOCIÓN DEL PERÚ PARA LA EXPORTACIÓN Y EL TURISMO - PROMPERÚ | INCERTIDUMBRE POR DETERIORO DE ACTIVOS FIJOS O PRUEBA DE DETERIORO DE ACTIVOS SIN SUSTENTO TÉCNICO. | LIMITACIÓN | 1,216 |
| 492 | EMPRESAS DEL ESTADO | EMPRESA PRESTADORA DE SERVICIOS DE SANEAMIENTO DE AGUA POTABLE Y ALCANTARILLADO DE LAMBAYEQUE S.A. | INCERTIDUMBRE POR DETERIORO DE ACTIVOS FIJOS O PRUEBA DE DETERIORO DE ACTIVOS SIN SUSTENTO TÉCNICO. | LIMITACIÓN | 371,625 |
| 493 | EMPRESAS DEL ESTADO | FONDO NACIONAL DE FINANCIAMIENTO DE LA ACTIVIDAD EMPRESARIAL DEL ESTADO | INCERTIDUMBRE POR DETERIORO DE ACTIVOS FIJOS O PRUEBA DE DETERIORO DE ACTIVOS SIN SUSTENTO TÉCNICO. | LIMITACIÓN | 2,845,022 |
| 494 | GOBIERNO LOCAL | MUNICIPALIDAD PROVINCIAL DE ANGARAES | INCERTIDUMBRE POR DETERIORO DE ACTIVOS FIJOS O PRUEBA DE DETERIORO DE ACTIVOS SIN SUSTENTO TÉCNICO. | LIMITACIÓN | 10,452 |
| 495 | EMPRESAS DEL ESTADO | SERV AGUA POTAB Y ALCANT DE LIMA-SEDAPAL | INCERTIDUMBRE POR DETERIORO DE ACTIVOS FIJOS O PRUEBA DE DETERIORO DE ACTIVOS SIN SUSTENTO TÉCNICO. | LIMITACIÓN | 5,117,925 |
| 496 | GOBIERNO REGIONAL | GOBIERNO REGIONAL TACNA | INVENTARIO FÍSICO DEL RUBRO PPE NO SUSTENTA LA EXISTENCIA DE BIENES INMUEBLES Y MUEBLES. | LIMITACIÓN | 12,937 |

| N° | NIVEL GOBIERNO | ENTIDAD | PROBLEMA | REPARO | MONTO OBSERVADO (En Miles) |
|-----|---------------------|--|--|------------|----------------------------|
| 497 | GOBIERNO NACIONAL | INSTITUTO NACIONAL DE INNOVACIÓN AGRARIA INIA | INVENTARIO FÍSICO DEL RUBRO PPE NO SUSTENTA LA EXISTENCIA DE BIENES INMUEBLES Y MUEBLES. | LIMITACIÓN | 66,777 |
| 498 | GOBIERNO NACIONAL | INTENDENCIA NACIONAL DE BOMBEROS DEL PERÚ O INBP | INVENTARIO FÍSICO DEL RUBRO PPE NO SUSTENTA LA EXISTENCIA DE BIENES INMUEBLES Y MUEBLES. | LIMITACIÓN | 241,238 |
| 499 | GOBIERNO LOCAL | MUNICIPALIDAD DISTRITAL DE CARMEN DE LA LEGUA REYNOSO | INVENTARIO FÍSICO DEL RUBRO PPE NO SUSTENTA LA EXISTENCIA DE BIENES INMUEBLES Y MUEBLES. | LIMITACIÓN | 72,905 |
| 500 | GOBIERNO LOCAL | MUNICIPALIDAD DISTRITAL DE SAN ISIDRO-LIMA | INVENTARIO FÍSICO DEL RUBRO PPE NO SUSTENTA LA EXISTENCIA DE BIENES INMUEBLES Y MUEBLES. | LIMITACIÓN | 265,904 |
| 501 | GOBIERNO NACIONAL | SERVICIO NACIONAL DE METEOROLOGÍA E HIDROLOGÍA DEL PERÚ - SENAMHI | INVENTARIO FÍSICO DEL RUBRO PPE NO SUSTENTA LA EXISTENCIA DE BIENES INMUEBLES Y MUEBLES. | LIMITACIÓN | 28,996 |
| 502 | GOBIERNO NACIONAL | SERVICIO NACIONAL FORESTAL Y DE FAUNA SILVESTRE - SERFOR | INVENTARIO FÍSICO DEL RUBRO PPE NO SUSTENTA LA EXISTENCIA DE BIENES INMUEBLES Y MUEBLES. | LIMITACIÓN | 3,399 |
| 503 | EMPRESAS DEL ESTADO | ENTIDAD PRESTADORA DE SERVICIOS DE SANEAMIENTO EMPRESA MUNICIPAL DE AGUA POTABLE Y ALCANTA | OBRAS CULMINADAS Y EN USO, SIN LIQUIDACIÓN FÍSICA Y FINANCIERA. | LIMITACIÓN | 25,629 |
| 504 | EMPRESAS DEL ESTADO | ENTIDAD PRESTADORA DE SERVICIOS DE SANEAMIENTO MOQUEGUA SOCIEDAD ANONIMA- EPS MOQUEGUA S.A | OBRAS CULMINADAS Y EN USO, SIN LIQUIDACIÓN FÍSICA Y FINANCIERA. | LIMITACIÓN | 5,904 |
| 505 | GOBIERNO NACIONAL | FONDO NACIONAL DE DESARROLLO PESQUERO (FONDEPES) | OBRAS CULMINADAS Y EN USO, SIN LIQUIDACIÓN FÍSICA Y FINANCIERA. | LIMITACIÓN | 134,722 |
| 506 | GOBIERNO REGIONAL | GOBIERNO REGIONAL AYACUCHO | OBRAS CULMINADAS Y EN USO, SIN LIQUIDACIÓN FÍSICA Y FINANCIERA. | LIMITACIÓN | 4,326,710 |
| 507 | GOBIERNO REGIONAL | GOBIERNO REGIONAL PUNO | OBRAS CULMINADAS Y EN USO, SIN LIQUIDACIÓN FÍSICA Y FINANCIERA. | LIMITACIÓN | 2,035,148 |
| 508 | GOBIERNO LOCAL | MUNICIPALIDAD DISTRITAL DE CASTILLA | OBRAS CULMINADAS Y EN USO, SIN LIQUIDACIÓN FÍSICA Y FINANCIERA. | LIMITACIÓN | 120,492 |
| 509 | GOBIERNO LOCAL | MUNICIPALIDAD DISTRITAL DE CHORRILLOS | OBRAS CULMINADAS Y EN USO, SIN LIQUIDACIÓN FÍSICA Y FINANCIERA. | LIMITACIÓN | 334,974 |
| 510 | GOBIERNO LOCAL | MUNICIPALIDAD DISTRITAL DE CIENEGUILLA | OBRAS CULMINADAS Y EN USO, SIN LIQUIDACIÓN FÍSICA Y FINANCIERA. | LIMITACIÓN | 39,555 |
| 511 | GOBIERNO LOCAL | MUNICIPALIDAD DISTRITAL DE COSPAN | OBRAS CULMINADAS Y EN USO, SIN LIQUIDACIÓN FÍSICA Y FINANCIERA. | LIMITACIÓN | 58,548 |
| 512 | GOBIERNO LOCAL | MUNICIPALIDAD DISTRITAL DE HUARMACA | OBRAS CULMINADAS Y EN USO, SIN LIQUIDACIÓN FÍSICA Y FINANCIERA. | LIMITACIÓN | 481,219 |
| 513 | GOBIERNO LOCAL | MUNICIPALIDAD DISTRITAL DE INDEPENDENCIA-LIMA | OBRAS CULMINADAS Y EN USO, SIN LIQUIDACIÓN FÍSICA Y FINANCIERA. | LIMITACIÓN | 193,547 |
| 514 | GOBIERNO LOCAL | MUNICIPALIDAD DISTRITAL DE JACOBO HUNTER | OBRAS CULMINADAS Y EN USO, SIN LIQUIDACIÓN FÍSICA Y FINANCIERA. | LIMITACIÓN | 8,177 |
| 515 | GOBIERNO LOCAL | MUNICIPALIDAD DISTRITAL DE PONTO | OBRAS CULMINADAS Y EN USO, SIN LIQUIDACIÓN FÍSICA Y FINANCIERA. | LIMITACIÓN | 148,686 |
| 516 | GOBIERNO LOCAL | MUNICIPALIDAD DISTRITAL DE SONDORILLO | OBRAS CULMINADAS Y EN USO, SIN LIQUIDACIÓN FÍSICA Y FINANCIERA. | LIMITACIÓN | 158,735 |
| 517 | GOBIERNO LOCAL | MUNICIPALIDAD DISTRITAL DE TACABAMBA | OBRAS CULMINADAS Y EN USO, SIN LIQUIDACIÓN FÍSICA Y FINANCIERA. | LIMITACIÓN | 108,469 |
| 518 | GOBIERNO LOCAL | MUNICIPALIDAD DISTRITAL DE WANCHAQ | OBRAS CULMINADAS Y EN USO, SIN LIQUIDACIÓN FÍSICA Y FINANCIERA. | LIMITACIÓN | 8,503 |

| N° | NIVEL GOBIERNO | ENTIDAD | PROBLEMA | REPARO | MONTO OBSERVADO (En Miles) |
|-----|---------------------|--|---|------------|----------------------------|
| 519 | GOBIERNO LOCAL | MUNICIPALIDAD PROVINCIAL DE ANGARAES | OBRAS CULMINADAS Y EN USO, SIN LIQUIDACIÓN FÍSICA Y FINANCIERA. | LIMITACIÓN | 5,515 |
| 520 | GOBIERNO LOCAL | MUNICIPALIDAD PROVINCIAL DE CUTERVO | OBRAS CULMINADAS Y EN USO, SIN LIQUIDACIÓN FÍSICA Y FINANCIERA. | LIMITACIÓN | 322,274 |
| 521 | GOBIERNO LOCAL | MUNICIPALIDAD PROVINCIAL DE ESPINAR | OBRAS CULMINADAS Y EN USO, SIN LIQUIDACIÓN FÍSICA Y FINANCIERA. | LIMITACIÓN | 128,105 |
| 522 | GOBIERNO LOCAL | MUNICIPALIDAD PROVINCIAL DE LEONCIO PRADO | OBRAS CULMINADAS Y EN USO, SIN LIQUIDACIÓN FÍSICA Y FINANCIERA. | LIMITACIÓN | 116,937 |
| 523 | GOBIERNO LOCAL | MUNICIPALIDAD PROVINCIAL DE SAN IGNACIO | OBRAS CULMINADAS Y EN USO, SIN LIQUIDACIÓN FÍSICA Y FINANCIERA. | LIMITACIÓN | 133,368 |
| 524 | GOBIERNO LOCAL | MUNICIPALIDAD PROVINCIAL DE SAN MIGUEL | OBRAS CULMINADAS Y EN USO, SIN LIQUIDACIÓN FÍSICA Y FINANCIERA. | LIMITACIÓN | 193,309 |
| 525 | GOBIERNO LOCAL | MUNICIPALIDAD PROVINCIAL DE SÁNCHEZ CARRIÓN - HUAMACHUCO | OBRAS CULMINADAS Y EN USO, SIN LIQUIDACIÓN FÍSICA Y FINANCIERA. | LIMITACIÓN | 461,959 |
| 526 | GOBIERNO LOCAL | MUNICIPALIDAD PROVINCIAL DEL CUSCO | OBRAS CULMINADAS Y EN USO, SIN LIQUIDACIÓN FÍSICA Y FINANCIERA. | LIMITACIÓN | 35,390 |
| 527 | GOBIERNO LOCAL | MUNICIPALIDAD PROVINCIAL DEL SANTA | OBRAS CULMINADAS Y EN USO, SIN LIQUIDACIÓN FÍSICA Y FINANCIERA. | LIMITACIÓN | 233,414 |
| 528 | GOBIERNO NACIONAL | UNIVERSIDAD NACIONAL DE INGENIERÍA - UNI | OBRAS CULMINADAS Y EN USO, SIN LIQUIDACIÓN FÍSICA Y FINANCIERA. | LIMITACIÓN | 265,938 |
| 529 | GOBIERNO NACIONAL | UNIVERSIDAD NACIONAL DE SAN ANTONIO ABAD DEL CUSCO | OBRAS CULMINADAS Y EN USO, SIN LIQUIDACIÓN FÍSICA Y FINANCIERA. | LIMITACIÓN | 38,318 |
| 530 | GOBIERNO NACIONAL | UNIVERSIDAD NACIONAL DE SAN CRISTÓBAL DE HUAMANGA - AYACUCHO | OBRAS CULMINADAS Y EN USO, SIN LIQUIDACIÓN FÍSICA Y FINANCIERA. | LIMITACIÓN | 79,658 |
| 531 | GOBIERNO NACIONAL | UNIVERSIDAD NACIONAL SAN LUIS GONZAGA DE ICA | OBRAS CULMINADAS Y EN USO, SIN LIQUIDACIÓN FÍSICA Y FINANCIERA. | LIMITACIÓN | 20,020 |
| 532 | GOBIERNO LOCAL | MUNICIPALIDAD PROVINCIAL DE ANGARAES | OBRAS TRANSFERIDAS A BENEFICIARIOS SIN LIQUIDACIÓN FÍSICA Y FINANCIERA POR FALTA DE DOCUMENTACIÓN . | LIMITACIÓN | 7,407 |
| 533 | GOBIERNO LOCAL | MUNICIPALIDAD PROVINCIAL DE ESPINAR | OBRAS TRANSFERIDAS A BENEFICIARIOS SIN LIQUIDACIÓN FÍSICA Y FINANCIERA POR FALTA DE DOCUMENTACIÓN . | LIMITACIÓN | 193,455 |
| 534 | GOBIERNO NACIONAL | CENTRO VACACIONAL HUAMPANI | SALDOS DE CUENTAS BANCARIAS Y FINANCIERAS NO CONCILIADAS NI CONFIRMADAS. | LIMITACIÓN | 1,262 |
| 535 | EMPRESAS DEL ESTADO | EMPRESA DE SEGURIDAD, VIGILANCIA Y CONTROL SAC. ESVICSAC | SALDOS DE CUENTAS BANCARIAS Y FINANCIERAS NO CONCILIADAS NI CONFIRMADAS. | LIMITACIÓN | 680 |
| 536 | GOBIERNO REGIONAL | GOBIERNO REGIONAL ANCASH | SALDOS DE CUENTAS BANCARIAS Y FINANCIERAS NO CONCILIADAS NI CONFIRMADAS. | LIMITACIÓN | 629,098 |
| 537 | GOBIERNO REGIONAL | GOBIERNO REGIONAL PUNO | SALDOS DE CUENTAS BANCARIAS Y FINANCIERAS NO CONCILIADAS NI CONFIRMADAS. | LIMITACIÓN | 184,588 |
| 538 | GOBIERNO NACIONAL | INSTITUTO NACIONAL DE ENFERMEDADES NEOPLÁSICAS | SALDOS DE CUENTAS BANCARIAS Y FINANCIERAS NO CONCILIADAS NI CONFIRMADAS. | LIMITACIÓN | 13,046 |
| 539 | GOBIERNO NACIONAL | MINISTERIO DEL INTERIOR | SALDOS DE CUENTAS BANCARIAS Y FINANCIERAS NO CONCILIADAS NI CONFIRMADAS. | LIMITACIÓN | 32,179 |
| 540 | GOBIERNO LOCAL | MUNICIPALIDAD DISTRITAL DE ALTO SELVA ALEGRE | SALDOS DE CUENTAS BANCARIAS Y FINANCIERAS NO CONCILIADAS NI CONFIRMADAS. | LIMITACIÓN | 60,089 |

| N° | NIVEL GOBIERNO | ENTIDAD | PROBLEMA | REPARO | MONTO OBSERVADO (En Miles) |
|-----|----------------|---|--|------------|----------------------------|
| 541 | GOBIERNO LOCAL | MUNICIPALIDAD DISTRITAL DE CATACAOS | SALDOS DE CUENTAS BANCARIAS Y FINANCIERAS NO CONCILIADAS NI CONFIRMADAS. | LIMITACIÓN | 9,078 |
| 542 | GOBIERNO LOCAL | MUNICIPALIDAD DISTRITAL DE CAYMA | SALDOS DE CUENTAS BANCARIAS Y FINANCIERAS NO CONCILIADAS NI CONFIRMADAS. | LIMITACIÓN | 65,213 |
| 543 | GOBIERNO LOCAL | MUNICIPALIDAD DISTRITAL DE CHORRILLOS | SALDOS DE CUENTAS BANCARIAS Y FINANCIERAS NO CONCILIADAS NI CONFIRMADAS. | LIMITACIÓN | 38,744 |
| 544 | GOBIERNO LOCAL | MUNICIPALIDAD DISTRITAL DE COLASAY | SALDOS DE CUENTAS BANCARIAS Y FINANCIERAS NO CONCILIADAS NI CONFIRMADAS. | LIMITACIÓN | 3,183 |
| 545 | GOBIERNO LOCAL | MUNICIPALIDAD DISTRITAL DE COLCABAMBA-TAYACAJA | SALDOS DE CUENTAS BANCARIAS Y FINANCIERAS NO CONCILIADAS NI CONFIRMADAS. | LIMITACIÓN | 20,434 |
| 546 | GOBIERNO LOCAL | MUNICIPALIDAD DISTRITAL DE COSPAN | SALDOS DE CUENTAS BANCARIAS Y FINANCIERAS NO CONCILIADAS NI CONFIRMADAS. | LIMITACIÓN | 297 |
| 547 | GOBIERNO LOCAL | MUNICIPALIDAD DISTRITAL DE HUALGAYOC | SALDOS DE CUENTAS BANCARIAS Y FINANCIERAS NO CONCILIADAS NI CONFIRMADAS. | LIMITACIÓN | 3,053 |
| 548 | GOBIERNO LOCAL | MUNICIPALIDAD DISTRITAL DE LA HUACA | SALDOS DE CUENTAS BANCARIAS Y FINANCIERAS NO CONCILIADAS NI CONFIRMADAS. | LIMITACIÓN | 288 |
| 549 | GOBIERNO LOCAL | MUNICIPALIDAD DISTRITAL DE MAZAMARI | SALDOS DE CUENTAS BANCARIAS Y FINANCIERAS NO CONCILIADAS NI CONFIRMADAS. | LIMITACIÓN | 3,055 |
| 550 | GOBIERNO LOCAL | MUNICIPALIDAD DISTRITAL DE MI PERÚ | SALDOS DE CUENTAS BANCARIAS Y FINANCIERAS NO CONCILIADAS NI CONFIRMADAS. | LIMITACIÓN | 482 |
| 551 | GOBIERNO LOCAL | MUNICIPALIDAD DISTRITAL DE NUEVO CHIMBOTE | SALDOS DE CUENTAS BANCARIAS Y FINANCIERAS NO CONCILIADAS NI CONFIRMADAS. | LIMITACIÓN | 5,454 |
| 552 | GOBIERNO LOCAL | MUNICIPALIDAD DISTRITAL DE OCONGATE | SALDOS DE CUENTAS BANCARIAS Y FINANCIERAS NO CONCILIADAS NI CONFIRMADAS. | LIMITACIÓN | 194 |
| 553 | GOBIERNO LOCAL | MUNICIPALIDAD DISTRITAL DE PICHARI | SALDOS DE CUENTAS BANCARIAS Y FINANCIERAS NO CONCILIADAS NI CONFIRMADAS. | LIMITACIÓN | 907 |
| 554 | GOBIERNO LOCAL | MUNICIPALIDAD DISTRITAL DE SAN BORJA | SALDOS DE CUENTAS BANCARIAS Y FINANCIERAS NO CONCILIADAS NI CONFIRMADAS. | LIMITACIÓN | 8,471 |
| 555 | GOBIERNO LOCAL | MUNICIPALIDAD DISTRITAL DE SIMBAL | SALDOS DE CUENTAS BANCARIAS Y FINANCIERAS NO CONCILIADAS NI CONFIRMADAS. | LIMITACIÓN | 4,630 |
| 556 | GOBIERNO LOCAL | MUNICIPALIDAD DISTRITAL DE TACABAMBA | SALDOS DE CUENTAS BANCARIAS Y FINANCIERAS NO CONCILIADAS NI CONFIRMADAS. | LIMITACIÓN | 5,368 |
| 557 | GOBIERNO LOCAL | MUNICIPALIDAD DISTRITAL DE VILCABAMBA-LA CONVENCION | SALDOS DE CUENTAS BANCARIAS Y FINANCIERAS NO CONCILIADAS NI CONFIRMADAS. | LIMITACIÓN | 38,518 |
| 558 | GOBIERNO LOCAL | MUNICIPALIDAD DISTRITAL DE YARABAMBA | SALDOS DE CUENTAS BANCARIAS Y FINANCIERAS NO CONCILIADAS NI CONFIRMADAS. | LIMITACIÓN | 35,081 |
| 559 | GOBIERNO LOCAL | MUNICIPALIDAD PROVINCIAL DE ABANCAY | SALDOS DE CUENTAS BANCARIAS Y FINANCIERAS NO CONCILIADAS NI CONFIRMADAS. | LIMITACIÓN | 26,551 |

| N° | NIVEL GOBIERNO | ENTIDAD | PROBLEMA | REPARO | MONTO OBSERVADO (En Miles) |
|-----|-------------------|--|--|------------|----------------------------|
| 560 | GOBIERNO LOCAL | MUNICIPALIDAD PROVINCIAL DE CARHUAZ | SALDOS DE CUENTAS BANCARIAS Y FINANCIERAS NO CONCILIADAS NI CONFIRMADAS. | LIMITACIÓN | 24,843 |
| 561 | GOBIERNO LOCAL | MUNICIPALIDAD PROVINCIAL DE ESPINAR | SALDOS DE CUENTAS BANCARIAS Y FINANCIERAS NO CONCILIADAS NI CONFIRMADAS. | LIMITACIÓN | 5,503 |
| 562 | GOBIERNO LOCAL | MUNICIPALIDAD PROVINCIAL DE URUBAMBA | SALDOS DE CUENTAS BANCARIAS Y FINANCIERAS NO CONCILIADAS NI CONFIRMADAS. | LIMITACIÓN | 7,940 |
| 563 | GOBIERNO NACIONAL | UNIVERSIDAD NACIONAL CIRO ALEGRIA - UNCA | SALDOS DE CUENTAS BANCARIAS Y FINANCIERAS NO CONCILIADAS NI CONFIRMADAS. | LIMITACIÓN | 2,997 |
| 564 | GOBIERNO NACIONAL | UNIVERSIDAD NACIONAL DE HUANCavelica | SALDOS DE CUENTAS BANCARIAS Y FINANCIERAS NO CONCILIADAS NI CONFIRMADAS. | LIMITACIÓN | 1,277 |
| 565 | GOBIERNO NACIONAL | UNIVERSIDAD NACIONAL DE PIURA | SALDOS DE CUENTAS BANCARIAS Y FINANCIERAS NO CONCILIADAS NI CONFIRMADAS. | LIMITACIÓN | 5,322 |
| 566 | GOBIERNO NACIONAL | UNIVERSIDAD NACIONAL FEDERICO VILLARREAL | SALDOS DE CUENTAS BANCARIAS Y FINANCIERAS NO CONCILIADAS NI CONFIRMADAS. | LIMITACIÓN | 1,218 |
| 567 | GOBIERNO NACIONAL | UNIVERSIDAD NACIONAL SAN LUIS GONZAGA DE ICA | SALDOS DE CUENTAS BANCARIAS Y FINANCIERAS NO CONCILIADAS NI CONFIRMADAS. | LIMITACIÓN | 78,897 |
| 568 | GOBIERNO NACIONAL | MINISTERIO DE DESARROLLO AGRARIO Y RIEGO | SALDOS PENDIENTES DE RENDICIÓN Y FALTA DE DOCUMENTACIÓN SUSTENTATORIA DE GASTOS. | LIMITACIÓN | 57,479 |
| 569 | GOBIERNO LOCAL | MUNICIPALIDAD DISTRITAL DE VILCABAMBA-LA CONVENCION | SALDOS PENDIENTES DE RENDICIÓN Y FALTA DE DOCUMENTACIÓN SUSTENTATORIA DE GASTOS. | LIMITACIÓN | 5,298 |
| 570 | GOBIERNO NACIONAL | UNIVERSIDAD NACIONAL INTERCULTURAL DE LA SELVA CENTRAL JUAN SANTOS ATAHUALPA | SALDOS PENDIENTES DE RENDICIÓN Y FALTA DE DOCUMENTACIÓN SUSTENTATORIA DE GASTOS. | LIMITACIÓN | 376 |
| 571 | GOBIERNO REGIONAL | GOBIERNO REGIONAL LORETO | SERVICIOS Y OTROS CONTRATADOS POR ANTICIPADO SIN LIQUIDACIÓN, CON RENDICIONES DE CUENTA. | LIMITACIÓN | 11,748 |
| 572 | GOBIERNO NACIONAL | MINISTERIO DE VIVIENDA, CONSTRUCCIÓN Y SANEAMIENTO | SERVICIOS Y OTROS CONTRATADOS POR ANTICIPADO SIN LIQUIDACIÓN, CON RENDICIONES DE CUENTA. | LIMITACIÓN | 6,064 |
| 573 | GOBIERNO LOCAL | MUNICIPALIDAD DISTRITAL DE MARCAPATA | SERVICIOS Y OTROS CONTRATADOS POR ANTICIPADO SIN LIQUIDACIÓN, CON RENDICIONES DE CUENTA. | LIMITACIÓN | 420 |
| 574 | GOBIERNO LOCAL | MUNICIPALIDAD DISTRITAL DE OCONGATE | SERVICIOS Y OTROS CONTRATADOS POR ANTICIPADO SIN LIQUIDACIÓN, CON RENDICIONES DE CUENTA. | LIMITACIÓN | 903 |
| 575 | GOBIERNO LOCAL | MUNICIPALIDAD DISTRITAL DE VILCABAMBA-LA CONVENCION | SERVICIOS Y OTROS CONTRATADOS POR ANTICIPADO SIN LIQUIDACIÓN, CON RENDICIONES DE CUENTA. | LIMITACIÓN | 6,558 |
| 576 | GOBIERNO LOCAL | MUNICIPALIDAD PROVINCIAL DE ABANCAY | SERVICIOS Y OTROS CONTRATADOS POR ANTICIPADO SIN LIQUIDACIÓN, CON RENDICIONES DE CUENTA. | LIMITACIÓN | 6,356 |
| 577 | GOBIERNO NACIONAL | UNIVERSIDAD NACIONAL DE HUANCavelica | SERVICIOS Y OTROS CONTRATADOS POR ANTICIPADO SIN LIQUIDACIÓN, CON RENDICIONES DE CUENTA. | LIMITACIÓN | 5,018 |

Fuente: Módulo de Dictámenes

Elaborado por: ECOFI de la CGR

APÉNDICE N° 4

Apéndice N° 4

Bases para una opinión calificada de 2021

| N° | NIVEL GOBIERNO | ENTIDAD | CLASIFICACIÓN | REPARO | MONTO OBSERVADO | TOTAL ACTIVO (En Miles) |
|----|---------------------|---|----------------|-----------------|-----------------|-------------------------|
| 1 | GOBIERNO NACIONAL | MINISTERIO DE DEFENSA | CON SALVEDADES | SOBREESTIMACIÓN | 6,998.0 | 24,512,178.0 |
| 2 | GOBIERNO NACIONAL | MINISTERIO DE DESARROLLO AGRARIO Y RIEGO | CON ABSTENCIÓN | SOBREESTIMACIÓN | 32,966.0 | 5,857,860.0 |
| 3 | GOBIERNO NACIONAL | MINISTERIO DE TRANSPORTES Y COMUNICACIONES | CON SALVEDADES | SOBREESTIMACIÓN | 4,719.0 | 79,045,201.0 |
| 4 | GOBIERNO NACIONAL | ORGANISMO NACIONAL DE SANIDAD PESQUERA (SANIPES) | CON SALVEDADES | SOBREESTIMACIÓN | 365.0 | 39,520.0 |
| 5 | GOBIERNO NACIONAL | SEGURO INTEGRAL DE SALUD | CON SALVEDADES | SOBREESTIMACIÓN | 49,624.0 | 915,988.0 |
| 6 | GOBIERNO NACIONAL | UNIVERSIDAD NACIONAL HERMILIO VALDIZÁN - HUÁNUCO | CON SALVEDADES | SOBREESTIMACIÓN | 1,531.0 | 258,795.0 |
| 7 | GOBIERNO NACIONAL | FONDO NACIONAL DE DESARROLLO PESQUERO (FONDEPES) | CON SALVEDADES | SOBREESTIMACIÓN | 27,812.0 | 615,759.0 |
| 8 | GOBIERNO REGIONAL | GOBIERNO REGIONAL CAJAMARCA | CON ABSTENCIÓN | SOBREESTIMACIÓN | 59,987.0 | 4,098,005.0 |
| 9 | GOBIERNO NACIONAL | MINISTERIO DE LA MUJER Y POBLACIONES VULNERABLES | CON ABSTENCIÓN | SOBREESTIMACIÓN | 20,938.0 | 270,782.0 |
| 10 | GOBIERNO NACIONAL | MINISTERIO DE SALUD | CON SALVEDADES | SOBREESTIMACIÓN | 131,995.0 | 11,739,372.0 |
| 11 | GOBIERNO NACIONAL | MINISTERIO DE TRANSPORTES Y COMUNICACIONES | CON SALVEDADES | SOBREESTIMACIÓN | 29,561.0 | 79,045,201.0 |
| 12 | GOBIERNO NACIONAL | MINISTERIO DE VIVIENDA, CONSTRUCCIÓN Y SANEAMIENTO | CON SALVEDADES | SOBREESTIMACIÓN | 201,599.0 | 12,163,101.0 |
| 13 | GOBIERNO NACIONAL | TRIBUNAL CONSTITUCIONAL | CON SALVEDADES | SOBREESTIMACIÓN | 3,589.0 | 83,081.0 |
| 14 | EMPRESAS DEL ESTADO | EMPRESA PRESTADORA DE SERVICIOS DE SANEAMIENTO AGUAS DE LIMA NORTE S.A.-EPS AGUAS DE LIMA | CON ABSTENCIÓN | SOBREESTIMACIÓN | 3,449.0 | 51,129.0 |
| 15 | GOBIERNO NACIONAL | SERVICIO NACIONAL FORESTAL Y DE FAUNA SILVESTRE - SERFOR | CON SALVEDADES | SOBREESTIMACIÓN | 2,291.0 | 284,855.0 |
| 16 | EMPRESAS DEL ESTADO | EMPRESA MUNICIPAL DE SERVICIO DE AGUA POTABLE Y ALCANTARILLADO DE HUARAL S.A | CON SALVEDADES | SOBREESTIMACIÓN | 114.0 | 33,273.0 |
| 17 | EMPRESAS DEL ESTADO | FONDO METROPOLITANO DE INVERSIONES - INVERMET | CON SALVEDADES | SOBREESTIMACIÓN | 16,020.0 | 343,513.0 |
| 18 | GOBIERNO NACIONAL | UNIVERSIDAD NACIONAL MAYOR DE SAN MARCOS | CON SALVEDADES | SOBREESTIMACIÓN | 7,537.0 | 4,974,568.0 |
| 19 | GOBIERNO NACIONAL | CONSEJO NACIONAL PARA LA INTEGRACION DE LA PERSONA CON DISCAPACIDAD - CONADIS | CON SALVEDADES | SOBREESTIMACIÓN | 254.0 | 15,032.0 |
| 20 | GOBIERNO LOCAL | MUNICIPALIDAD DISTRITAL DE MIRAFLORES-LIMA | CON SALVEDADES | SOBREESTIMACIÓN | 934.0 | 742,113.0 |
| 21 | GOBIERNO LOCAL | MUNICIPALIDAD DISTRITAL DE SAN BORJA | CON SALVEDADES | SOBREESTIMACIÓN | 327.0 | 622,643.0 |
| 22 | GOBIERNO LOCAL | SERVICIO DE ADMINISTRACIÓN TRIBUTARIA DE LIMA - SAT LIMA | CON SALVEDADES | SOBREESTIMACIÓN | 4,049.0 | 62,077.0 |
| 23 | EMPRESAS DEL ESTADO | SEDACHIMBOTE S.A. | CON SALVEDADES | SOBREESTIMACIÓN | 346.0 | 344,517.0 |
| 24 | GOBIERNO NACIONAL | SERVICIO NACIONAL FORESTAL Y DE FAUNA SILVESTRE - SERFOR | CON SALVEDADES | SOBREESTIMACIÓN | 1,216.0 | 284,855.0 |
| 25 | GOBIERNO NACIONAL | UNIVERSIDAD NACIONAL CIRO ALEGRIA - UNCA | CON SALVEDADES | SOBREESTIMACIÓN | 137.0 | 95,160.0 |
| 26 | GOBIERNO NACIONAL | CONSEJO NACIONAL PARA LA INTEGRACION DE LA PERSONA CON DISCAPACIDAD - CONADIS | CON SALVEDADES | SOBREESTIMACIÓN | 73.0 | 15,032.0 |
| 27 | GOBIERNO REGIONAL | GOBIERNO REGIONAL HUANCAYELICA | CON ABSTENCIÓN | SOBREESTIMACIÓN | 12,987.0 | 2,883,268.0 |
| 28 | GOBIERNO NACIONAL | MINISTERIO DE DEFENSA | CON SALVEDADES | SOBREESTIMACIÓN | 333,847.0 | 24,512,178.0 |

| N° | NIVEL GOBIERNO | ENTIDAD | CLASIFICACIÓN | REPARO | MONTO OBSERVADO | TOTAL ACTIVO (En Miles) |
|----|---------------------|--|----------------|-----------------|-----------------|-------------------------|
| 29 | GOBIERNO NACIONAL | UNIVERSIDAD NACIONAL AUTÓNOMA ALTOANDINA DE TARMA | CON SALVEDADES | SOBREESTIMACIÓN | 420.0 | 36,548.0 |
| 30 | GOBIERNO NACIONAL | AUTORIDAD PORTUARIA NACIONAL | CON SALVEDADES | SOBREESTIMACIÓN | 535.0 | 86,199.0 |
| 31 | GOBIERNO NACIONAL | MINISTERIO DEL INTERIOR | CON SALVEDADES | SOBREESTIMACIÓN | 10,148.0 | 8,338,977.0 |
| 32 | GOBIERNO NACIONAL | MINISTERIO DEL AMBIENTE | CON SALVEDADES | SOBREESTIMACIÓN | 5,955.0 | 28,983,922.0 |
| 33 | GOBIERNO REGIONAL | GOBIERNO REGIONAL HUANCavelica | CON ABSTENCIÓN | SOBREESTIMACIÓN | 10,127.0 | 2,883,268.0 |
| 34 | GOBIERNO NACIONAL | INSTITUTO NACIONAL DE ESTADISTICA E INFORMATICA - INEI | ADVERSO | SOBREESTIMACIÓN | 12,378.0 | 227,788.0 |
| 35 | GOBIERNO NACIONAL | MINISTERIO DE SALUD | CON SALVEDADES | SOBREESTIMACIÓN | 2,224.0 | 11,739,372.0 |
| 36 | GOBIERNO NACIONAL | MINISTERIO DE TRANSPORTES Y COMUNICACIONES | CON SALVEDADES | SOBREESTIMACIÓN | 20,254.0 | 79,045,201.0 |
| 37 | GOBIERNO LOCAL | MUNICIPALIDAD DISTRITAL DE LA PERLA | CON SALVEDADES | SOBREESTIMACIÓN | 1,825.0 | 86,682.0 |
| 38 | GOBIERNO NACIONAL | MINISTERIO DE DEFENSA | CON SALVEDADES | SOBREESTIMACIÓN | 7,636.0 | 24,512,178.0 |
| 39 | EMPRESAS DEL ESTADO | EPS SEDA HUANUCO S.A. | CON SALVEDADES | SUBESTIMACIÓN | 2,598.0 | 76,576.0 |
| 40 | EMPRESAS DEL ESTADO | EPS. SEDACUSCO S.A. | CON SALVEDADES | SUBESTIMACIÓN | 796.0 | 394,085.0 |
| 41 | GOBIERNO NACIONAL | MINISTERIO DE CULTURA | CON SALVEDADES | SUBESTIMACIÓN | 8,528.0 | 2,859,053.0 |
| 42 | GOBIERNO NACIONAL | MINISTERIO DE LA MUJER Y POBLACIONES VULNERABLES | CON ABSTENCIÓN | SUBESTIMACIÓN | 899.0 | 270,782.0 |
| 43 | GOBIERNO LOCAL | MUNICIPALIDAD DISTRITAL DE SAN JERÓNIMO - CUSCO | CON ABSTENCIÓN | SUBESTIMACIÓN | 10,754.0 | 280,357.0 |
| 44 | EMPRESAS DEL ESTADO | SEDAPAR S.A. | CON ABSTENCIÓN | SUBESTIMACIÓN | 3,449.0 | 954,173.0 |
| 45 | GOBIERNO NACIONAL | UNIVERSIDAD NACIONAL DE FRONTERA - SULLANA | ADVERSO | SUBESTIMACIÓN | 600.0 | 153,711.0 |
| 46 | GOBIERNO NACIONAL | UNIVERSIDAD NACIONAL DE SAN ANTONIO ABAD DEL CUSCO | CON ABSTENCIÓN | SUBESTIMACIÓN | 3,769.0 | 803,306.0 |
| 47 | GOBIERNO NACIONAL | UNIVERSIDAD NACIONAL SAN LUIS GONZAGA DE ICA | CON ABSTENCIÓN | SUBESTIMACIÓN | 1,236.0 | 298,903.0 |
| 48 | GOBIERNO NACIONAL | SEGURO SOCIAL DE SALUD - ESSALUD | CON SALVEDADES | SUBESTIMACIÓN | 138,089.0 | 13,924,921.0 |
| 49 | GOBIERNO LOCAL | MUNICIPALIDAD DISTRITAL DE SAN BORJA | CON SALVEDADES | SUBESTIMACIÓN | 1,965.0 | 622,643.0 |
| 50 | GOBIERNO NACIONAL | UNIVERSIDAD NACIONAL DE SAN AGUSTÍN | CON SALVEDADES | SUBESTIMACIÓN | 339.0 | 583,573.0 |
| 51 | GOBIERNO NACIONAL | SUPERINTENDENCIA NACIONAL DE ADUANAS Y DE ADMINISTRACIÓN TRIBUTARIA - SUNAT | CON ABSTENCIÓN | LIMITACIÓN | 8,254,476.0 | 8,319,566.0 |
| 52 | GOBIERNO NACIONAL | AUTORIDAD NACIONAL DEL AGUA | CON SALVEDADES | LIMITACIÓN | 84,289.0 | 443,189.0 |
| 53 | GOBIERNO NACIONAL | INSTITUTO NACIONAL DE ESTADISTICA E INFORMATICA - INEI | ADVERSO | LIMITACIÓN | 10,744.0 | 227,788.0 |
| 54 | GOBIERNO NACIONAL | ORGANISMO TÉCNICO DE LA ADMINISTRACIÓN DE LOS SERVICIOS DE SANEAMIENTO - OTASS | CON SALVEDADES | LIMITACIÓN | 2,963.0 | 559,164.0 |
| 55 | EMPRESAS DEL ESTADO | EPS. SEDALORETO S.A. | CON SALVEDADES | LIMITACIÓN | 9,850.0 | 218,854.0 |
| 56 | GOBIERNO REGIONAL | GOBIERNO REGIONAL LORETO | CON ABSTENCIÓN | LIMITACIÓN | 96,421.0 | 4,066,969.0 |
| 57 | GOBIERNO REGIONAL | GOBIERNO REGIONAL TACNA | CON SALVEDADES | LIMITACIÓN | 565,513.0 | 2,695,313.0 |
| 58 | GOBIERNO NACIONAL | MINISTERIO DEL INTERIOR | CON SALVEDADES | LIMITACIÓN | 7.0 | 8,338,977.0 |
| 59 | GOBIERNO LOCAL | MUNICIPALIDAD DISTRITAL DE LA PERLA | CON SALVEDADES | LIMITACIÓN | 67,714.0 | 86,682.0 |
| 60 | GOBIERNO NACIONAL | UNIVERSIDAD NACIONAL DE MUSICA | CON ABSTENCIÓN | LIMITACIÓN | 158.0 | 13,445.0 |
| 61 | GOBIERNO NACIONAL | AUTORIDAD DE TRANSPORTE URBANO PARA LIMA Y CALLAO - ATU | CON SALVEDADES | LIMITACIÓN | 13,834.0 | 317,548.0 |
| 62 | EMPRESAS DEL ESTADO | E.P.S. SEDACAJ S.A. | CON SALVEDADES | LIMITACIÓN | 180,871.0 | 224,070.0 |

| N° | NIVEL GOBIERNO | ENTIDAD | CLASIFICACIÓN | REPARO | MONTO OBSERVADO | TOTAL ACTIVO (En Miles) |
|----|---------------------|--|----------------|------------|-----------------|-------------------------|
| 63 | EMPRESAS DEL ESTADO | EMPRESA MUNICIPAL DE AGUA POTABLE Y ALCANTAR DE CHACHAPOYAS AMAZONAS - EMUSAP AMAZONAS | CON SALVEDADES | LIMITACIÓN | 8,414.0 | 18,466.0 |
| 64 | EMPRESAS DEL ESTADO | EMPSSAPAL S.A. | CON SALVEDADES | LIMITACIÓN | 90,811.0 | 130,415.0 |
| 65 | EMPRESAS DEL ESTADO | ENTIDAD PREST. DE SS. DE SANEAM. GRAU S.A. | CON ABSTENCIÓN | LIMITACIÓN | 1,297,935.0 | 932,636.0 |
| 66 | GOBIERNO NACIONAL | FONDO NACIONAL DE DESARROLLO PESQUERO (FONDEPES) | CON SALVEDADES | LIMITACIÓN | 3,495.0 | 615,759.0 |
| 67 | GOBIERNO REGIONAL | GOBIERNO REGIONAL AMAZONAS | CON ABSTENCIÓN | LIMITACIÓN | 3,506,610.0 | 4,169,048.0 |
| 68 | GOBIERNO REGIONAL | GOBIERNO REGIONAL DEL CALLAO | CON SALVEDADES | LIMITACIÓN | 496,532.0 | 3,798,775.0 |
| 69 | GOBIERNO REGIONAL | GOBIERNO REGIONAL HUANCavelica | CON ABSTENCIÓN | LIMITACIÓN | 2,034,262.0 | 2,883,268.0 |
| 70 | GOBIERNO REGIONAL | GOBIERNO REGIONAL LA LIBERTAD | CON SALVEDADES | LIMITACIÓN | 10,186.0 | 4,947,130.0 |
| 71 | GOBIERNO REGIONAL | GOBIERNO REGIONAL MOQUEGUA | CON ABSTENCIÓN | LIMITACIÓN | 2,976,977.0 | 2,750,537.0 |
| 72 | GOBIERNO NACIONAL | INSTITUTO NACIONAL DE INNOVACIÓN AGRARIA INIA | CON SALVEDADES | LIMITACIÓN | 30,939.0 | 1,200,545.0 |
| 73 | GOBIERNO NACIONAL | INSTITUTO TECNOLÓGICO DE LA PRODUCCIÓN (ITP) | CON SALVEDADES | LIMITACIÓN | 84,321.0 | 289,702.0 |
| 74 | GOBIERNO NACIONAL | MINISTERIO DE DEFENSA | CON SALVEDADES | LIMITACIÓN | 26,910.0 | 24,512,178.0 |
| 75 | GOBIERNO NACIONAL | MINISTERIO DE DESARROLLO AGRARIO Y RIEGO | CON ABSTENCIÓN | LIMITACIÓN | 1,578,955.0 | 5,857,860.0 |
| 76 | GOBIERNO NACIONAL | MINISTERIO DE LA MUJER Y POBLACIONES VULNERABLES | CON ABSTENCIÓN | LIMITACIÓN | 147,906.0 | 270,782.0 |
| 77 | GOBIERNO NACIONAL | MINISTERIO DE VIVIENDA, CONSTRUCCIÓN Y SANEAMIENTO | CON SALVEDADES | LIMITACIÓN | 126,527.0 | 12,163,101.0 |
| 78 | GOBIERNO LOCAL | MUNICIPALIDAD DISTRITAL DE INCAHUASI | CON ABSTENCIÓN | LIMITACIÓN | 75,503.0 | 89,446.0 |
| 79 | GOBIERNO LOCAL | MUNICIPALIDAD DISTRITAL DE LINCE | CON SALVEDADES | LIMITACIÓN | 398.0 | 115,742.0 |
| 80 | GOBIERNO LOCAL | MUNICIPALIDAD DISTRITAL DE MAGDALENA DEL MAR | CON SALVEDADES | LIMITACIÓN | 67,901.0 | 150,395.0 |
| 81 | GOBIERNO LOCAL | MUNICIPALIDAD DISTRITAL DE SAN JERÓNIMO - CUSCO | CON ABSTENCIÓN | LIMITACIÓN | 137,572.0 | 280,357.0 |
| 82 | GOBIERNO LOCAL | MUNICIPALIDAD PROVINCIAL DE CANAS | ADVERSO | LIMITACIÓN | 140,653.0 | 197,924.0 |
| 83 | GOBIERNO LOCAL | MUNICIPALIDAD PROVINCIAL DE SÁNCHEZ CARRIÓN - HUAMACHUCO | ADVERSO | LIMITACIÓN | 584,118.0 | 808,564.0 |
| 84 | EMPRESAS DEL ESTADO | SEDAPAR S.A. | CON ABSTENCIÓN | LIMITACIÓN | 4.0 | 954,173.0 |
| 85 | GOBIERNO NACIONAL | SEGURO SOCIAL DE SALUD - ESSALUD | CON SALVEDADES | LIMITACIÓN | 1,064,788.0 | 13,924,921.0 |
| 86 | GOBIERNO NACIONAL | SERVICIO NACIONAL DE METEOROLOGÍA E HIDROLOGÍA DEL PERÚ - SENAMHI | CON SALVEDADES | LIMITACIÓN | 14,913.0 | 74,708.0 |
| 87 | GOBIERNO NACIONAL | UNIVERSIDAD NACIONAL DE HUANCavelica | CON SALVEDADES | LIMITACIÓN | 134,526.0 | 226,117.0 |
| 88 | GOBIERNO NACIONAL | UNIVERSIDAD NACIONAL DE SAN ANTONIO ABAD DEL CUSCO | CON ABSTENCIÓN | LIMITACIÓN | 297,240.0 | 803,306.0 |
| 89 | GOBIERNO NACIONAL | UNIVERSIDAD NACIONAL HERMILIO VALDIZÁN - HUÁNUCO | CON SALVEDADES | LIMITACIÓN | 64,627.0 | 258,795.0 |
| 90 | GOBIERNO NACIONAL | ZONA ESPECIAL DE DESARROLLO PAITA - ZED PAITA | CON SALVEDADES | LIMITACIÓN | 4,999.0 | 26,567.0 |
| 91 | EMPRESAS DEL ESTADO | EMPSSAPAL S.A. | CON SALVEDADES | LIMITACIÓN | 495.0 | 130,415.0 |
| 92 | GOBIERNO REGIONAL | GOBIERNO REGIONAL DEL CALLAO | CON SALVEDADES | LIMITACIÓN | 63,733.0 | 3,798,775.0 |
| 93 | GOBIERNO REGIONAL | GOBIERNO REGIONAL LA LIBERTAD | CON SALVEDADES | LIMITACIÓN | 1,312.0 | 4,947,130.0 |
| 94 | GOBIERNO REGIONAL | GOBIERNO REGIONAL MOQUEGUA | CON ABSTENCIÓN | LIMITACIÓN | 36,063.0 | 2,750,537.0 |

| N° | NIVEL GOBIERNO | ENTIDAD | CLASIFICACIÓN | REPARO | MONTO OBSERVADO | TOTAL ACTIVO (En Miles) |
|-----|---------------------|---|----------------|------------|-----------------|-------------------------|
| 95 | GOBIERNO NACIONAL | INSTITUTO NACIONAL DE ESTADISTICA E INFORMATICA - INEI | ADVERSO | LIMITACIÓN | 3,488.0 | 227,788.0 |
| 96 | GOBIERNO LOCAL | MUNICIPALIDAD PROVINCIAL DE SÁNCHEZ CARRIÓN - HUAMACHUCO | ADVERSO | LIMITACIÓN | 10,391.0 | 808,564.0 |
| 97 | EMPRESAS DEL ESTADO | PERUPETRO S.A. | CON SALVEDADES | LIMITACIÓN | 62,800.0 | 1,282,724.0 |
| 98 | EMPRESAS DEL ESTADO | EMPRESA PRESTADORA DE SERVICIOS DE SANEAMIENTO ILO SOCIEDAD ANONIMA | CON SALVEDADES | LIMITACIÓN | 22,489.0 | 48,550.0 |
| 99 | EMPRESAS DEL ESTADO | FONDO METROPOLITANO DE INVERSIONES - INVERMET | CON SALVEDADES | LIMITACIÓN | 3,184.0 | 343,513.0 |
| 100 | GOBIERNO REGIONAL | GOBIERNO REGIONAL TACNA | CON SALVEDADES | LIMITACIÓN | 13,135.0 | 2,695,313.0 |
| 101 | GOBIERNO NACIONAL | INSTITUTO NACIONAL PENITENCIARIO - INPE | CON ABSTENCIÓN | LIMITACIÓN | 1,719,306.0 | 3,058,286.0 |
| 102 | GOBIERNO NACIONAL | SERVICIO NACIONAL DE ÁREAS NATURALES PROTEGIDAS POR EL ESTADO - SERNANP | CON SALVEDADES | LIMITACIÓN | 75,260.0 | 125,167.0 |
| 103 | EMPRESAS DEL ESTADO | E.P.S. SEDACAJ S.A. | CON SALVEDADES | LIMITACIÓN | 17,750.0 | 224,070.0 |
| 104 | EMPRESAS DEL ESTADO | EMPRESA DE SEGURIDAD, VIGILANCIA Y CONTROL SAC. ESVCISAC | CON ABSTENCIÓN | LIMITACIÓN | 59,463.0 | 110,840.0 |
| 105 | EMPRESAS DEL ESTADO | EPS SEDAM HUANCAYO S.A. | CON SALVEDADES | LIMITACIÓN | 5,647.0 | 124,786.0 |
| 106 | GOBIERNO NACIONAL | FONDO NACIONAL DE DESARROLLO PESQUERO (FONDEPES) | CON SALVEDADES | LIMITACIÓN | 354,555.0 | 615,759.0 |
| 107 | GOBIERNO REGIONAL | GOBIERNO REGIONAL AMAZONAS | CON ABSTENCIÓN | LIMITACIÓN | 12,613.0 | 4,169,048.0 |
| 108 | GOBIERNO REGIONAL | GOBIERNO REGIONAL DEL CALLAO | CON SALVEDADES | LIMITACIÓN | 19,666.0 | 3,798,775.0 |
| 109 | GOBIERNO REGIONAL | GOBIERNO REGIONAL HUANCAVELICA | CON ABSTENCIÓN | LIMITACIÓN | 1,969.0 | 2,883,268.0 |
| 110 | GOBIERNO REGIONAL | GOBIERNO REGIONAL LORETO | CON ABSTENCIÓN | LIMITACIÓN | 11,120.0 | 4,066,969.0 |
| 111 | GOBIERNO REGIONAL | GOBIERNO REGIONAL MOQUEGUA | CON ABSTENCIÓN | LIMITACIÓN | 622,145.0 | 2,750,537.0 |
| 112 | GOBIERNO REGIONAL | GOBIERNO REGIONAL SAN MARTIN | CON ABSTENCIÓN | LIMITACIÓN | 15,922.0 | 4,295,343.0 |
| 113 | GOBIERNO NACIONAL | MINISTERIO DE DESARROLLO E INCLUSIÓN SOCIAL | CON SALVEDADES | LIMITACIÓN | 36,477.0 | 2,481,710.0 |
| 114 | GOBIERNO NACIONAL | MINISTERIO DE EDUCACIÓN | CON SALVEDADES | LIMITACIÓN | 164,280.0 | 16,413,063.0 |
| 115 | GOBIERNO NACIONAL | MINISTERIO DE LA MUJER Y POBLACIONES VULNERABLES | CON ABSTENCIÓN | LIMITACIÓN | 2,520.0 | 270,782.0 |
| 116 | GOBIERNO NACIONAL | MINISTERIO DE SALUD | CON SALVEDADES | LIMITACIÓN | 3,106,384.0 | 11,739,372.0 |
| 117 | GOBIERNO NACIONAL | MINISTERIO DE TRANSPORTES Y COMUNICACIONES | CON SALVEDADES | LIMITACIÓN | 5,501,462.0 | 79,045,201.0 |
| 118 | GOBIERNO NACIONAL | MINISTERIO DEL AMBIENTE | CON SALVEDADES | LIMITACIÓN | 6,520.0 | 28,983,922.0 |
| 119 | GOBIERNO LOCAL | MUNICIPALIDAD DISTRITAL DE ALTO SELVA ALEGRE | CON ABSTENCIÓN | LIMITACIÓN | 350,054.0 | 407,279.0 |
| 120 | GOBIERNO LOCAL | MUNICIPALIDAD DISTRITAL DE CARABAYLLO | CON ABSTENCIÓN | LIMITACIÓN | 346,387.0 | 347,603.0 |
| 121 | GOBIERNO LOCAL | MUNICIPALIDAD DISTRITAL DE INDEPENDENCIA-LIMA | CON SALVEDADES | LIMITACIÓN | 18,163.0 | 240,546.0 |
| 122 | GOBIERNO LOCAL | MUNICIPALIDAD DISTRITAL DE LOS OLIVOS | CON SALVEDADES | LIMITACIÓN | 217,243.0 | 322,024.0 |
| 123 | GOBIERNO LOCAL | MUNICIPALIDAD DISTRITAL DE PUEBLO LIBRE(MAGDALENA VIEJA) | CON SALVEDADES | LIMITACIÓN | 1,871.0 | 162,147.0 |
| 124 | GOBIERNO LOCAL | MUNICIPALIDAD DISTRITAL DE SAN JERÓNIMO - CUSCO | CON ABSTENCIÓN | LIMITACIÓN | 10,429.0 | 280,357.0 |
| 125 | GOBIERNO LOCAL | MUNICIPALIDAD PROVINCIAL DE CANAS | ADVERSO | LIMITACIÓN | 37,210.0 | 197,924.0 |
| 126 | GOBIERNO LOCAL | MUNICIPALIDAD PROVINCIAL DE ESPINAR | CON ABSTENCIÓN | LIMITACIÓN | 947,448.0 | 947,448.0 |
| 127 | GOBIERNO LOCAL | MUNICIPALIDAD PROVINCIAL DE SÁNCHEZ CARRIÓN - HUAMACHUCO | ADVERSO | LIMITACIÓN | 75.0 | 808,564.0 |

| N° | NIVEL GOBIERNO | ENTIDAD | CLASIFICACIÓN | REPARO | MONTO OBSERVADO | TOTAL ACTIVO (En Miles) |
|-----|---------------------|--|----------------|------------|-----------------|-------------------------|
| 128 | GOBIERNO NACIONAL | OFICINA DE NORMALIZACIÓN PREVISIONAL - ONP | CON SALVEDADES | LIMITACIÓN | 20,889,471.0 | 23,687,452.0 |
| 129 | GOBIERNO NACIONAL | ORGANISMO TÉCNICO DE LA ADMINISTRACIÓN DE LOS SERVICIOS DE SANEAMIENTO - OTASS | CON SALVEDADES | LIMITACIÓN | 498,089.0 | 559,164.0 |
| 130 | EMPRESAS DEL ESTADO | PERUPETRO S.A. | CON SALVEDADES | LIMITACIÓN | 89,300.0 | 1,282,724.0 |
| 131 | GOBIERNO NACIONAL | REGISTRO NACIONAL DE IDENTIFICACIÓN Y ESTADO CIVIL - RENIEC | CON SALVEDADES | LIMITACIÓN | 17,427.0 | 306,706.0 |
| 132 | EMPRESAS DEL ESTADO | SEDACHIMBOTE S.A. | CON SALVEDADES | LIMITACIÓN | 696.0 | 344,517.0 |
| 133 | EMPRESAS DEL ESTADO | SERVICIO DE AGUA POTABLE Y ALCANTARILLADO DE AYACUCHO S.A. | CON SALVEDADES | LIMITACIÓN | 89,814.0 | 128,812.0 |
| 134 | GOBIERNO NACIONAL | SUPERINTENDENCIA DE TRANSPORTE TERRESTRE DE PERSONAS, CARGA Y MERCANCIAS - SUTRAN | CON ABSTENCIÓN | LIMITACIÓN | 89,328.0 | 175,370.0 |
| 135 | GOBIERNO NACIONAL | UNIVERSIDAD NACIONAL CIRO ALEGRIA - UNCA | CON SALVEDADES | LIMITACIÓN | 2,186.0 | 95,160.0 |
| 136 | GOBIERNO NACIONAL | UNIVERSIDAD NACIONAL DE HUANCAMELICA | CON SALVEDADES | LIMITACIÓN | 50,668.0 | 226,117.0 |
| 137 | GOBIERNO NACIONAL | UNIVERSIDAD NACIONAL DE MUSICA | CON ABSTENCIÓN | LIMITACIÓN | 322.0 | 13,445.0 |
| 138 | GOBIERNO NACIONAL | UNIVERSIDAD NACIONAL DE SAN AGUSTÍN | CON SALVEDADES | LIMITACIÓN | 1,347.0 | 583,573.0 |
| 139 | GOBIERNO NACIONAL | UNIVERSIDAD NACIONAL DE SAN ANTONIO ABAD DEL CUSCO | CON ABSTENCIÓN | LIMITACIÓN | 25,394.0 | 803,306.0 |
| 140 | GOBIERNO NACIONAL | UNIVERSIDAD NACIONAL FEDERICO VILLARREAL | CON SALVEDADES | LIMITACIÓN | 24,966.0 | 319,191.0 |
| 141 | GOBIERNO NACIONAL | UNIVERSIDAD NACIONAL SAN LUIS GONZAGA DE ICA | CON ABSTENCIÓN | LIMITACIÓN | 58,370.0 | 298,903.0 |
| 142 | GOBIERNO NACIONAL | ZONA ESPECIAL DE DESARROLLO PAITA - ZED PAITA | CON SALVEDADES | LIMITACIÓN | 8,469.0 | 26,567.0 |
| 143 | EMPRESAS DEL ESTADO | ENTIDAD PRESTADORA DE SERVICIOS DE SANEAMIENTO EMPRESA MUNICIPAL DE AGUA POTABLE Y ALCANTA | CON SALVEDADES | LIMITACIÓN | 5,700.0 | 45,079.0 |
| 144 | GOBIERNO LOCAL | MUNICIPALIDAD PROVINCIAL DE CANAS | ADVERSO | LIMITACIÓN | 399.0 | 197,924.0 |
| 145 | GOBIERNO LOCAL | MUNICIPALIDAD PROVINCIAL DE SÁNCHEZ CARRIÓN - HUAMACHUCO | ADVERSO | LIMITACIÓN | 20,255.0 | 808,564.0 |
| 146 | GOBIERNO LOCAL | SERVICIO DE ADMINISTRACION TRIBUTARIA DE CHICLAYO | CON SALVEDADES | LIMITACIÓN | 12,944.0 | 20,975.0 |
| 147 | GOBIERNO NACIONAL | ARCHIVO GENERAL DE LA NACIÓN | CON SALVEDADES | LIMITACIÓN | 1,252.0 | 78,338.0 |
| 148 | GOBIERNO NACIONAL | BIBLIOTECA NACIONAL DEL PERÚ | CON SALVEDADES | LIMITACIÓN | 25,481.0 | 180,635.0 |
| 149 | EMPRESAS DEL ESTADO | EMPRESA PRESTADORA DE SERVICIOS DE SANEAMIENTO DE BARRANCA SOCIEDAD ANONIMA - EPS BARRANCA | CON SALVEDADES | LIMITACIÓN | 163.0 | 37,988.0 |
| 150 | EMPRESAS DEL ESTADO | EMPSSAPAL S.A. | CON SALVEDADES | LIMITACIÓN | 1,331.0 | 130,415.0 |
| 151 | GOBIERNO NACIONAL | FONDO NACIONAL DE DESARROLLO PESQUERO (FONDEPES) | CON SALVEDADES | LIMITACIÓN | 2,907.0 | 615,759.0 |
| 152 | GOBIERNO REGIONAL | GOBIERNO REGIONAL AMAZONAS | CON ABSTENCIÓN | LIMITACIÓN | 344,025.0 | 4,169,048.0 |
| 153 | GOBIERNO REGIONAL | GOBIERNO REGIONAL CAJAMARCA | CON ABSTENCIÓN | LIMITACIÓN | 1,403,508.0 | 4,098,005.0 |
| 154 | GOBIERNO REGIONAL | GOBIERNO REGIONAL DEL CALLAO | CON SALVEDADES | LIMITACIÓN | 356,002.0 | 3,798,775.0 |
| 155 | GOBIERNO REGIONAL | GOBIERNO REGIONAL LA LIBERTAD | CON SALVEDADES | LIMITACIÓN | 2,719,291.0 | 4,947,130.0 |
| 156 | GOBIERNO REGIONAL | GOBIERNO REGIONAL LORETO | CON ABSTENCIÓN | LIMITACIÓN | 1,669,326.0 | 4,066,969.0 |
| 157 | GOBIERNO REGIONAL | GOBIERNO REGIONAL SAN MARTIN | CON ABSTENCIÓN | LIMITACIÓN | 803,204.0 | 4,295,343.0 |
| 158 | GOBIERNO REGIONAL | GOBIERNO REGIONAL TACNA | CON SALVEDADES | LIMITACIÓN | 114,751.0 | 2,695,313.0 |
| 159 | GOBIERNO NACIONAL | INSTITUTO NACIONAL DE ESTADISTICA E INFORMATICA - INEI | ADVERSO | LIMITACIÓN | 62,023.0 | 227,788.0 |

| N° | NIVEL GOBIERNO | ENTIDAD | CLASIFICACIÓN | REPARO | MONTO OBSERVADO | TOTAL ACTIVO (En Miles) |
|-----|---------------------|--|----------------|------------|-----------------|-------------------------|
| 160 | GOBIERNO NACIONAL | INSTITUTO TECNOLÓGICO DE LA PRODUCCIÓN (ITP) | CON SALVEDADES | LIMITACIÓN | 10,971.0 | 289,702.0 |
| 161 | GOBIERNO NACIONAL | MINISTERIO DE DESARROLLO AGRARIO Y RIEGO | CON ABSTENCIÓN | LIMITACIÓN | 120,214.0 | 5,857,860.0 |
| 162 | GOBIERNO NACIONAL | MINISTERIO DE ENERGÍA Y MINAS | CON SALVEDADES | LIMITACIÓN | 1,677,295.0 | 8,343,892.0 |
| 163 | GOBIERNO NACIONAL | MINISTERIO DE JUSTICIA Y DERECHOS HUMANOS | CON SALVEDADES | LIMITACIÓN | 66,243.0 | 1,083,532.0 |
| 164 | GOBIERNO NACIONAL | MINISTERIO DE TRANSPORTES Y COMUNICACIONES | CON SALVEDADES | LIMITACIÓN | 18,210.0 | 79,045,201.0 |
| 165 | GOBIERNO NACIONAL | MINISTERIO DEL INTERIOR | CON SALVEDADES | LIMITACIÓN | 5,131.0 | 8,338,977.0 |
| 166 | GOBIERNO LOCAL | MUNICIPALIDAD DISTRITAL DE ALTO SELVA ALEGRE | CON ABSTENCIÓN | LIMITACIÓN | 55,031.0 | 407,279.0 |
| 167 | GOBIERNO LOCAL | MUNICIPALIDAD DISTRITAL DE INCAHUASI | CON ABSTENCIÓN | LIMITACIÓN | 2,288.0 | 89,446.0 |
| 168 | GOBIERNO LOCAL | MUNICIPALIDAD DISTRITAL DE INDEPENDENCIA-LIMA | CON SALVEDADES | LIMITACIÓN | 38,131.0 | 240,546.0 |
| 169 | GOBIERNO LOCAL | MUNICIPALIDAD DISTRITAL DE LOS OLIVOS | CON SALVEDADES | LIMITACIÓN | 11,714.0 | 322,024.0 |
| 170 | GOBIERNO LOCAL | MUNICIPALIDAD DISTRITAL DE MAGDALENA DEL MAR | CON SALVEDADES | LIMITACIÓN | 752.0 | 150,395.0 |
| 171 | GOBIERNO LOCAL | MUNICIPALIDAD PROVINCIAL DE SÁNCHEZ CARRIÓN - HUAMACHUCO | ADVERSO | LIMITACIÓN | 38,621.0 | 808,564.0 |
| 172 | EMPRESAS DEL ESTADO | PERUPETRO S.A. | CON SALVEDADES | LIMITACIÓN | 38,000.0 | 1,282,724.0 |
| 173 | GOBIERNO NACIONAL | REGISTRO NACIONAL DE IDENTIFICACIÓN Y ESTADO CIVIL - RENIEC | CON SALVEDADES | LIMITACIÓN | 4,071.0 | 306,706.0 |
| 174 | EMPRESAS DEL ESTADO | SEDAPAR S.A. | CON ABSTENCIÓN | LIMITACIÓN | 12,651.0 | 954,173.0 |
| 175 | GOBIERNO LOCAL | SERVICIO DE ADMINISTRACION TRIBUTARIA DE CHICLAYO | CON SALVEDADES | LIMITACIÓN | 14,429.0 | 20,975.0 |
| 176 | GOBIERNO NACIONAL | UNIVERSIDAD NACIONAL DE FRONTERA - SULLANA | ADVERSO | LIMITACIÓN | 111,904.0 | 153,711.0 |
| 177 | EMPRESAS DEL ESTADO | ENTIDAD PRESTADORA DE SERVICIOS DE SANEAMIENTO EMPRESA MUNICIPAL DE AGUA POTABLE Y ALCANTA | CON SALVEDADES | LIMITACIÓN | 140.0 | 45,079.0 |
| 178 | GOBIERNO NACIONAL | MINISTERIO DE CULTURA | CON SALVEDADES | LIMITACIÓN | 24,809.0 | 2,859,053.0 |
| 179 | GOBIERNO NACIONAL | MINISTERIO DE LA MUJER Y POBLACIONES VULNERABLES | CON ABSTENCIÓN | LIMITACIÓN | 4,208.0 | 270,782.0 |
| 180 | GOBIERNO NACIONAL | MINISTERIO PÚBLICO - FISCALÍA DE LA NACIÓN | CON SALVEDADES | LIMITACIÓN | 28,254.0 | 1,350,699.0 |
| 181 | GOBIERNO NACIONAL | ORGANISMO DE FORMALIZACION DE LA PROPIEDAD INFORMAL - COFOPRI | CON SALVEDADES | LIMITACIÓN | 5,275.0 | 68,424.0 |
| 182 | EMPRESAS DEL ESTADO | SEDACHIMBOTE S.A. | CON SALVEDADES | LIMITACIÓN | 542.0 | 344,517.0 |
| 183 | GOBIERNO NACIONAL | UNIVERSIDAD NACIONAL DE HUANCavelica | CON SALVEDADES | LIMITACIÓN | 2,572.0 | 226,117.0 |
| 184 | GOBIERNO NACIONAL | UNIVERSIDAD NACIONAL DE SAN AGUSTÍN | CON SALVEDADES | LIMITACIÓN | 16,014.0 | 583,573.0 |
| 185 | GOBIERNO NACIONAL | UNIVERSIDAD NACIONAL HERMILO VALDIZÁN - HUÁNUCO | CON SALVEDADES | LIMITACIÓN | 1,813.0 | 258,795.0 |
| 186 | GOBIERNO NACIONAL | UNIVERSIDAD NACIONAL MAYOR DE SAN MARCOS | CON SALVEDADES | LIMITACIÓN | 42,522.0 | 4,974,568.0 |
| 187 | EMPRESAS DEL ESTADO | EPS SEDAM HUANCAYO S.A. | CON SALVEDADES | LIMITACIÓN | 17,592.0 | 124,786.0 |
| 188 | EMPRESAS DEL ESTADO | EPS SEDAM HUANCAYO S.A. | CON SALVEDADES | LIMITACIÓN | 481.0 | 124,786.0 |
| 189 | EMPRESAS DEL ESTADO | FONDO NACIONAL DE FINANCIAMIENTO DE LA ACTIVIDAD EMPRESARIAL DEL ESTADO | CON SALVEDADES | LIMITACIÓN | 4,717,393.0 | 22,412,880.0 |
| 190 | GOBIERNO REGIONAL | GOBIERNO REGIONAL CAJAMARCA | CON ABSTENCIÓN | LIMITACIÓN | 88,761.0 | 4,098,005.0 |
| 191 | EMPRESAS DEL ESTADO | PERUPETRO S.A. | CON SALVEDADES | LIMITACIÓN | 4,100.0 | 1,282,724.0 |
| 192 | GOBIERNO NACIONAL | SERVICIO NACIONAL DE SANIDAD AGRARIA - SENASA | CON SALVEDADES | LIMITACIÓN | 86,369.0 | 292,039.0 |
| 193 | GOBIERNO NACIONAL | UNIVERSIDAD NACIONAL DE INGENIERÍA - UNI | CON SALVEDADES | LIMITACIÓN | 373,632.0 | 1,585,970.0 |

| N° | NIVEL GOBIERNO | ENTIDAD | CLASIFICACIÓN | REPARO | MONTO OBSERVADO | TOTAL ACTIVO (En Miles) |
|-------|---------------------|--|----------------|------------|---------------------|-------------------------|
| 194 | GOBIERNO REGIONAL | GOBIERNO REGIONAL CAJAMARCA | CON ABSTENCIÓN | LIMITACIÓN | 30,496.0 | 4,098,005.0 |
| 195 | GOBIERNO NACIONAL | UNIVERSIDAD NACIONAL SAN LUIS GONZAGA DE ICA | CON ABSTENCIÓN | LIMITACIÓN | 30,425.0 | 298,903.0 |
| 196 | GOBIERNO NACIONAL | MINISTERIO DE CULTURA | CON SALVEDADES | LIMITACIÓN | 257,286.0 | 2,859,053.0 |
| 197 | EMPRESAS DEL ESTADO | ENTIDAD PRESTADORA DE SERVICIOS DE SANEAMIENTO EMPRESA MUNICIPAL DE AGUA POTABLE Y ALCANTA | CON SALVEDADES | LIMITACIÓN | 26,029.0 | 45,079.0 |
| 198 | GOBIERNO REGIONAL | GOBIERNO REGIONAL TACNA | CON SALVEDADES | LIMITACIÓN | 78,164.0 | 2,695,313.0 |
| 199 | GOBIERNO NACIONAL | INSTITUTO NACIONAL PENITENCIARIO - INPE | CON ABSTENCIÓN | LIMITACIÓN | 204,922.0 | 3,058,286.0 |
| 200 | GOBIERNO NACIONAL | MINISTERIO DE CULTURA | CON SALVEDADES | LIMITACIÓN | 611,246.0 | 2,859,053.0 |
| 201 | GOBIERNO NACIONAL | MINISTERIO DE ENERGÍA Y MINAS | CON SALVEDADES | LIMITACIÓN | 383,478.0 | 8,343,892.0 |
| 202 | GOBIERNO LOCAL | MUNICIPALIDAD DISTRITAL DE SAN BORJA | CON SALVEDADES | LIMITACIÓN | 5,114.0 | 622,643.0 |
| 203 | GOBIERNO LOCAL | MUNICIPALIDAD PROVINCIAL DE SÁNCHEZ CARRIÓN - HUAMACHUCO | ADVERSO | LIMITACIÓN | 583.0 | 808,564.0 |
| 204 | EMPRESAS DEL ESTADO | SEDAPAR S.A. | CON ABSTENCIÓN | LIMITACIÓN | 61,695.0 | 954,173.0 |
| 205 | GOBIERNO NACIONAL | SERVICIO NACIONAL DE METEOROLOGÍA E HIDROLOGÍA DEL PERÚ - SENAMHI | CON SALVEDADES | LIMITACIÓN | 8,778.0 | 74,708.0 |
| 206 | GOBIERNO NACIONAL | UNIVERSIDAD NACIONAL DE INGENIERÍA - UNI | CON SALVEDADES | LIMITACIÓN | 117,140.0 | 1,585,970.0 |
| 207 | GOBIERNO NACIONAL | UNIVERSIDAD NACIONAL DE SAN ANTONIO ABAD DEL CUSCO | CON ABSTENCIÓN | LIMITACIÓN | 39,059.0 | 803,306.0 |
| 208 | EMPRESAS DEL ESTADO | EMPRESA DE SEGURIDAD, VIGILANCIA Y CONTROL SAC. ESVICSAC | CON ABSTENCIÓN | LIMITACIÓN | 278.0 | 110,840.0 |
| 209 | EMPRESAS DEL ESTADO | EMPSSAPAL S.A. | CON SALVEDADES | LIMITACIÓN | 4,311.0 | 130,415.0 |
| 210 | EMPRESAS DEL ESTADO | ENTIDAD PRESTADORA DE SERVICIOS DE SANEAMIENTO EMPRESA MUNICIPAL DE AGUA POTABLE Y ALCANTA | CON SALVEDADES | LIMITACIÓN | 5,471.0 | 45,079.0 |
| 211 | GOBIERNO REGIONAL | GOBIERNO REGIONAL CAJAMARCA | CON ABSTENCIÓN | LIMITACIÓN | 582,969.0 | 4,098,005.0 |
| 212 | GOBIERNO LOCAL | MUNICIPALIDAD DISTRITAL DE INCAHUASI | CON ABSTENCIÓN | LIMITACIÓN | 8,855.0 | 89,446.0 |
| 213 | GOBIERNO LOCAL | MUNICIPALIDAD PROVINCIAL DE CANAS | ADVERSO | LIMITACIÓN | 11,581.0 | 197,924.0 |
| 214 | EMPRESAS DEL ESTADO | SEDAPAR S.A. | CON ABSTENCIÓN | LIMITACIÓN | 236,667.0 | 954,173.0 |
| 215 | GOBIERNO NACIONAL | UNIVERSIDAD NACIONAL DE HUANCavelica | CON SALVEDADES | LIMITACIÓN | 2,833.0 | 226,117.0 |
| 216 | GOBIERNO NACIONAL | UNIVERSIDAD NACIONAL DE SAN AGUSTÍN | CON SALVEDADES | LIMITACIÓN | 12,742.0 | 583,573.0 |
| 217 | GOBIERNO NACIONAL | UNIVERSIDAD NACIONAL FEDERICO VILLARREAL | CON SALVEDADES | LIMITACIÓN | 4,758.0 | 319,191.0 |
| 218 | GOBIERNO REGIONAL | GOBIERNO REGIONAL HUANCavelica | CON ABSTENCIÓN | LIMITACIÓN | 34,639.0 | 2,883,268.0 |
| 219 | GOBIERNO REGIONAL | GOBIERNO REGIONAL CAJAMARCA | CON ABSTENCIÓN | LIMITACIÓN | 99,852.0 | 4,098,005.0 |
| 220 | GOBIERNO NACIONAL | MINISTERIO DE ENERGÍA Y MINAS | CON SALVEDADES | LIMITACIÓN | 39,917.0 | 8,343,892.0 |
| 221 | GOBIERNO NACIONAL | MINISTERIO DE VIVIENDA, CONSTRUCCIÓN Y SANEAMIENTO | CON SALVEDADES | LIMITACIÓN | 19,170.0 | 12,163,101.0 |
| 222 | GOBIERNO LOCAL | MUNICIPALIDAD PROVINCIAL DE CANAS | ADVERSO | LIMITACIÓN | 1,862.0 | 197,924.0 |
| 223 | GOBIERNO NACIONAL | UNIVERSIDAD NACIONAL DE MUSICA | CON ABSTENCIÓN | LIMITACIÓN | 863.0 | 13,445.0 |
| 224 | GOBIERNO NACIONAL | UNIVERSIDAD NACIONAL DE SAN ANTONIO ABAD DEL CUSCO | CON ABSTENCIÓN | LIMITACIÓN | 12,041.0 | 803,306.0 |
| 225 | GOBIERNO NACIONAL | UNIVERSIDAD NACIONAL MAYOR DE SAN MARCOS | CON SALVEDADES | LIMITACIÓN | 8,145.0 | 4,974,568.0 |
| Total | | | | | 79,343,591.0 | 1,002,140,934.0 |

Resumen de Reparos

| REPARO | MONTO OBSERVADO |
|----------------|----------------------|
| LIMITACIÓN | 78,143,802.00 |
| OBREESTIMACIÓN | 1,026,767.00 |
| SUBESTIMACIÓN | 173,022.00 |
| Total | 79,343,591.00 |

APÉNDICE N° 5

Apéndice N° 5
Dictámenes de las auditorías presupuestarias que sirvieron de base para la opinión presupuestaria para la Auditoría a la Cuenta General 2022

| N° | NIVEL DE GOBIERNO | ENTIDAD | OPINIÓN |
|----|-------------------|--|----------------|
| 1 | GOBIERNO NACIONAL | AGENCIA DE COMPRAS DE LAS FUERZAS ARMADAS | LIMPIO |
| 2 | GOBIERNO NACIONAL | AGENCIA DE PROMOCIÓN DE LA INVERSIÓN PRIVADA - GASTADORA | LIMPIO |
| 3 | GOBIERNO NACIONAL | AGENCIA PERUANA DE COOPERACIÓN INTERNACIONAL | LIMPIO |
| 4 | GOBIERNO NACIONAL | ARCHIVO GENERAL DE LA NACIÓN | LIMPIO |
| 5 | GOBIERNO NACIONAL | AUTORIDAD DE TRANSPORTE URBANO PARA LIMA Y CALLAO - ATU | LIMPIO |
| 6 | GOBIERNO NACIONAL | AUTORIDAD NACIONAL DE SERVICIO CIVIL | LIMPIO |
| 7 | GOBIERNO NACIONAL | AUTORIDAD NACIONAL DEL AGUA | LIMPIO |
| 8 | GOBIERNO NACIONAL | AUTORIDAD PORTUARIA NACIONAL | LIMPIO |
| 9 | GOBIERNO NACIONAL | BIBLIOTECA NACIONAL DEL PERÚ | LIMPIO |
| 10 | GOBIERNO NACIONAL | CENTRAL DE COMPRAS PÚBLICAS. | LIMPIO |
| 11 | GOBIERNO NACIONAL | CENTRO DE FORMACIÓN EN TURISMO | LIMPIO |
| 12 | GOBIERNO NACIONAL | CENTRO NACIONAL DE ESTIMACIÓN, PREVENCIÓN Y REDUCCIÓN DEL RIESGO DE DESASTRES | LIMPIO |
| 13 | GOBIERNO NACIONAL | CENTRO NACIONAL DE PLANEAMIENTO ESTRATÉGICO | LIMPIO |
| 14 | GOBIERNO NACIONAL | CENTRO VACACIONAL HUAMPANI | CON SALVEDADES |
| 15 | GOBIERNO NACIONAL | COMISIÓN DE PROMOCIÓN DEL PERÚ PARA LA EXPORTACIÓN Y EL TURISMO. | CON SALVEDADES |
| 16 | GOBIERNO NACIONAL | COMISIÓN NACIONAL PARA EL DESARROLLO Y VIDA SIN DROGAS. | LIMPIO |
| 17 | GOBIERNO NACIONAL | COMITÉ DE ADMINISTRACIÓN DE LA ZONA FRANCA DE TACNA | LIMPIO |
| 18 | GOBIERNO NACIONAL | CÓNGRESO DE LA REPÚBLICA DEL PERÚ | LIMPIO |
| 19 | GOBIERNO NACIONAL | CONSEJO NACIONAL DE CIENCIA, TECNOLOGÍA E INNOVACIÓN TECNOLÓGICA. | LIMPIO |
| 20 | GOBIERNO NACIONAL | CONSEJO NACIONAL PARA LA INTEGRACIÓN DE LA PERSONA CON DISCAPACIDAD | LIMPIO |
| 21 | GOBIERNO NACIONAL | CONTRALORÍA GENERAL DE LA REPÚBLICA. | LIMPIO |
| 22 | GOBIERNO NACIONAL | DEFENSORÍA DEL PUEBLO | LIMPIO |
| 23 | GOBIERNO NACIONAL | DIRECCIÓN NACIONAL DE INTELIGENCIA. | LIMPIO |
| 24 | GOBIERNO NACIONAL | FONDO NACIONAL DE DESARROLLO PESQUERO - FONDEPES | LIMPIO |
| 25 | GOBIERNO NACIONAL | INSTITUTO DEL MAR DEL PERÚ | LIMPIO |
| 26 | GOBIERNO NACIONAL | INSTITUTO GEOFÍSICO DEL PERÚ | LIMPIO |
| 27 | GOBIERNO NACIONAL | INSTITUTO GEOLÓGICO MINERO Y METALÚRGICO - INGEMMET | LIMPIO |
| 28 | GOBIERNO NACIONAL | INSTITUTO NACIONAL DE CALIDAD - INACAL | LIMPIO |
| 29 | GOBIERNO NACIONAL | INSTITUTO NACIONAL DE DEFENSA CIVIL - INDECI | CON SALVEDADES |
| 30 | GOBIERNO NACIONAL | INSTITUTO NACIONAL DE DEFENSA DE LA COMPETENCIA Y PROTECCIÓN DE LA PROPIEDAD INTELECTUAL | LIMPIO |
| 31 | GOBIERNO NACIONAL | INSTITUTO NACIONAL DE ENFERMEDADES NEOPLÁSICAS - DR. EDUARDO CÁCERES GRAZIANI | LIMPIO |
| 32 | GOBIERNO NACIONAL | INSTITUTO NACIONAL DE ESTADÍSTICA E INFORMÁTICA - INEI | LIMPIO |
| 33 | GOBIERNO NACIONAL | INSTITUTO NACIONAL DE INVESTIGACIÓN EN GLACIARES Y ECOSISTEMAS DE MONTAÑA - INAIGEM | LIMPIO |
| 34 | GOBIERNO NACIONAL | INSTITUTO NACIONAL DE RADIO Y TELEVISIÓN DEL PERÚ | LIMPIO |
| 35 | GOBIERNO NACIONAL | INSTITUTO NACIONAL DE SALUD | LIMPIO |
| 36 | GOBIERNO NACIONAL | INSTITUTO NACIONAL PENITENCIARIO - INPE | LIMPIO |
| 37 | GOBIERNO NACIONAL | INSTITUTO NACIONAL DE INNOVACIÓN AGRARIA INIA | LIMPIO |
| 38 | GOBIERNO NACIONAL | INSTITUTO PERUANO DE ENERGÍA NUCLEAR - IPEN | LIMPIO |
| 39 | GOBIERNO NACIONAL | INSTITUTO PERUANO DEL DEPORTE - IPD | LIMPIO |

| N° | NIVEL DE GOBIERNO | ENTIDAD | OPINIÓN |
|----|-------------------|--|----------------|
| 40 | GOBIERNO NACIONAL | INSTITUTO TECNOLÓGICO DE LA PRODUCCIÓN - ITP | LIMPIO |
| 41 | GOBIERNO NACIONAL | INTENDENCIA NACIONAL DE BOMBEROS VOLUNTARIOS DEL PERÚ - INBP | LIMPIO |
| 42 | GOBIERNO NACIONAL | JUNTA NACIONAL DE JUSTICIA | LIMPIO |
| 43 | GOBIERNO NACIONAL | JURADO NACIONAL DE ELECCIONES - JNE | LIMPIO |
| 44 | GOBIERNO NACIONAL | MEF - MINISTERIO DE ECONOMÍA Y FINANZAS | LIMPIO |
| 45 | GOBIERNO NACIONAL | MINISTERIO DE COMERCIO EXTERIOR Y TURISMO | LIMPIO |
| 46 | GOBIERNO NACIONAL | MINISTERIO DE CULTURA | LIMPIO |
| 47 | GOBIERNO NACIONAL | MINISTERIO DE DEFENSA | LIMPIO |
| 48 | GOBIERNO NACIONAL | MINISTERIO DE DESARROLLO AGRARIO Y RIEGO | CON SALVEDADES |
| 49 | GOBIERNO NACIONAL | MINISTERIO DE DESARROLLO E INCLUSIÓN SOCIAL | LIMPIO |
| 50 | GOBIERNO NACIONAL | MINISTERIO DE EDUCACIÓN | CON SALVEDADES |
| 51 | GOBIERNO NACIONAL | MINISTERIO DE ENERGÍA Y MINAS | LIMPIO |
| 52 | GOBIERNO NACIONAL | MINISTERIO DE JUSTICIA Y DERECHOS HUMANOS | LIMPIO |
| 53 | GOBIERNO NACIONAL | MINISTERIO DE LA MUJER Y POBLACIONES VULNERABLES - MIMP | LIMPIO |
| 54 | GOBIERNO NACIONAL | MINISTERIO DE LA PRODUCCIÓN | LIMPIO |
| 55 | GOBIERNO NACIONAL | MINISTERIO DE RELACIONES EXTERIORES | LIMPIO |
| 56 | GOBIERNO NACIONAL | MINISTERIO DE SALUD | CON SALVEDADES |
| 57 | GOBIERNO NACIONAL | MINISTERIO DE TRABAJO Y PROMOCIÓN DEL EMPLEO | LIMPIO |
| 58 | GOBIERNO NACIONAL | MINISTERIO DE TRANSPORTES Y COMUNICACIONES | LIMPIO |
| 59 | GOBIERNO NACIONAL | MINISTERIO DE VIVIENDA, CONSTRUCCIÓN Y SANEAMIENTO | LIMPIO |
| 60 | GOBIERNO NACIONAL | MINISTERIO DEL AMBIENTE | CON SALVEDADES |
| 61 | GOBIERNO NACIONAL | MINISTERIO DEL INTERIOR | LIMPIO |
| 62 | GOBIERNO NACIONAL | MINISTERIO PÚBLICO - FISCALÍA DE LA NACIÓN | LIMPIO |
| 63 | GOBIERNO NACIONAL | OFICINA DE NORMALIZACIÓN PREVISIONAL - ONP | LIMPIO |
| 64 | GOBIERNO NACIONAL | OFICINA NACIONAL DE PROCESOS ELECTORALES - ONPE | LIMPIO |
| 65 | GOBIERNO NACIONAL | ORGANISMO DE EVALUACIÓN Y FISCALIZACIÓN AMBIENTAL | LIMPIO |
| 66 | GOBIERNO NACIONAL | ORGANISMO DE FORMALIZACIÓN DE LA PROPIEDAD INFORMAL - COFOPRI | LIMPIO |
| 67 | GOBIERNO NACIONAL | ORGANISMO DE SUPERVISIÓN DE LOS RECURSOS FORESTALES Y DE FAUNA SILVESTRE - OSINFOR | LIMPIO |
| 68 | GOBIERNO NACIONAL | ORGANISMO NACIONAL DE SANIDAD PESQUERA - SANIPES | LIMPIO |
| 69 | GOBIERNO NACIONAL | ORGANISMO SUPERVISOR DE INVERSIÓN PRIVADA EN TELECOMUNICACIONES - OSIPTEL | LIMPIO |
| 70 | GOBIERNO NACIONAL | ORGANISMO SUPERVISOR DE LA INVERSIÓN EN ENERGÍA Y MINERÍA | LIMPIO |
| 71 | GOBIERNO NACIONAL | ORGANISMO SUPERVISOR DE LA INVERSIÓN EN INFRAESTRUCTURA DE TRANSPORTE DE USO PÚBLICO | LIMPIO |
| 72 | GOBIERNO NACIONAL | ORGANISMO SUPERVISOR DE LAS CONTRATACIONES DEL ESTADO - OSCE | LIMPIO |
| 73 | GOBIERNO NACIONAL | ORGANISMO TÉCNICO DE LA ADMINISTRACIÓN DE LOS SERVICIOS DE SANEAMIENTO | LIMPIO |
| 74 | GOBIERNO NACIONAL | PODER JUDICIAL | LIMPIO |
| 75 | GOBIERNO NACIONAL | PRESIDENCIA DE LA REPÚBLICA - DESPACHO PRESIDENCIAL | LIMPIO |
| 76 | GOBIERNO NACIONAL | PRESIDENCIA DEL CONSEJO DE MINISTROS - P C M | LIMPIO |
| 77 | GOBIERNO NACIONAL | PROCURADURIA GENERAL DEL ESTADO | LIMPIO |
| 78 | GOBIERNO NACIONAL | REGISTRO NACIONAL DE IDENTIFICACIÓN Y ESTADO CIVIL-RENIEC | LIMPIO |
| 79 | GOBIERNO NACIONAL | SEGURO INTEGRAL DE SALUD | LIMPIO |
| 80 | GOBIERNO NACIONAL | SEGURO SOCIAL DE SALUD - ESSALUD | LIMPIO |
| 81 | GOBIERNO NACIONAL | SERVICIO NACIONAL DE CAPACITACIÓN PARA LA INDUSTRIA DE LA CONSTRUCCION - SENCICO | LIMPIO |

| N° | NIVEL DE GOBIERNO | ENTIDAD | OPINIÓN |
|-----|-------------------|--|----------------|
| 82 | GOBIERNO NACIONAL | SERVICIO NACIONAL DE CERTIFICACIÓN AMBIENTAL PARA LAS INVERSIONES SOSTENIBLES | LIMPIO |
| 83 | GOBIERNO NACIONAL | SERVICIO NACIONAL DE METEOROLOGÍA E HIDROLOGÍA DEL PERÚ - SENAMHI | LIMPIO |
| 84 | GOBIERNO NACIONAL | SERVICIO NACIONAL DE SANIDAD AGRARIA - SENASA | LIMPIO |
| 85 | GOBIERNO NACIONAL | SERVICIO NACIONAL DE ÁREAS NATURALES PROTEGIDAS POR EL ESTADO | LIMPIO |
| 86 | GOBIERNO NACIONAL | SERVICIO NACIONAL FORESTAL Y DE FAUNA SILVESTRE | LIMPIO |
| 87 | GOBIERNO NACIONAL | SIERRA EXPORTADORA | LIMPIO |
| 88 | GOBIERNO NACIONAL | SISTEMA NACIONAL DE EVALUACION, ACREDITACION Y CERTIFICACION DE LA CALIDAD EDUCATIVA | LIMPIO |
| 89 | GOBIERNO NACIONAL | SUPERINTENDENCIA DE BANCA SEGUROS Y AFP - SBS | LIMPIO |
| 90 | GOBIERNO NACIONAL | SUPERINTENDENCIA DE TRANSPORTE TERRESTRE DE PERSONAS, CARGA Y MERCANCIAS | LIMPIO |
| 91 | GOBIERNO NACIONAL | SUPERINTENDENCIA DEL MERCADO DE VALORES (EX- CONASEV) | LIMPIO |
| 92 | GOBIERNO NACIONAL | SUPERINTENDENCIA NAC DE CONTROL DE SERV. DE SEG. ARMAS, MUNICIONES Y EXPLOSIVOS DE USO CIVIL | LIMPIO |
| 93 | GOBIERNO NACIONAL | SUPERINTENDENCIA NACIONAL DE ADMINISTRACIÓN TRIBUTARIA - GASTADORA | LIMPIO |
| 94 | GOBIERNO NACIONAL | SUPERINTENDENCIA NACIONAL DE BIENES ESTATALES | LIMPIO |
| 95 | GOBIERNO NACIONAL | SUPERINTENDENCIA NACIONAL DE FISCALIZACIÓN LABORAL | LIMPIO |
| 96 | GOBIERNO NACIONAL | SUPERINTENDENCIA NACIONAL DE LOS REGISTROS PÚBLICOS - SUNARP - SEDE CENTRAL | LIMPIO |
| 97 | GOBIERNO NACIONAL | SUPERINTENDENCIA NACIONAL DE MIGRACIONES - GASTADORA | LIMPIO |
| 98 | GOBIERNO NACIONAL | SUPERINTENDENCIA NACIONAL DE SERVICIOS DE SANEAMIENTO - SUNASS | LIMPIO |
| 99 | GOBIERNO NACIONAL | TRIBUNAL CONSTITUCIONAL | LIMPIO |
| 100 | GOBIERNO NACIONAL | UNIVERSIDAD NACIONAL AGRARIA DE LA SELVA - TINGO MARÍA | CON SALVEDADES |
| 101 | GOBIERNO NACIONAL | UNIVERSIDAD NACIONAL AGRARIA LA MOLINA | CON SALVEDADES |
| 102 | GOBIERNO NACIONAL | UNIVERSIDAD NACIONAL AUTONOMA DE TAYACAJA DANIEL HERNANDEZ MORILLO | CON SALVEDADES |
| 103 | GOBIERNO NACIONAL | UNIVERSIDAD NACIONAL AUTÓNOMA ALTOANDINA DE TARMA | LIMPIO |
| 104 | GOBIERNO NACIONAL | UNIVERSIDAD NACIONAL AUTÓNOMA DE CHOTA | LIMPIO |
| 105 | GOBIERNO NACIONAL | UNIVERSIDAD NACIONAL CIRO ALEGRIA - UNCA | CON SALVEDADES |
| 106 | GOBIERNO NACIONAL | UNIVERSIDAD NACIONAL DE BARRANCA | LIMPIO |
| 107 | GOBIERNO NACIONAL | UNIVERSIDAD NACIONAL DE CAÑETE | ABSTENCIÓN |
| 108 | GOBIERNO NACIONAL | UNIVERSIDAD NACIONAL DE EDUCACIÓN ENRIQUE GUZMÁN Y VALLE - LA CANTUTA | LIMPIO |
| 109 | GOBIERNO NACIONAL | UNIVERSIDAD NACIONAL DE FRONTERA - SULLANA | CON SALVEDADES |
| 110 | GOBIERNO NACIONAL | UNIVERSIDAD NACIONAL DE HUANCAMELICA | CON SALVEDADES |
| 111 | GOBIERNO NACIONAL | UNIVERSIDAD NACIONAL DE INGENIERÍA - UNI | LIMPIO |
| 112 | GOBIERNO NACIONAL | UNIVERSIDAD NACIONAL DE JAÉN | LIMPIO |
| 113 | GOBIERNO NACIONAL | UNIVERSIDAD NACIONAL DE JULIACA | LIMPIO |
| 114 | GOBIERNO NACIONAL | UNIVERSIDAD NACIONAL DE LA AMAZONIA PERUANA | LIMPIO |
| 115 | GOBIERNO NACIONAL | UNIVERSIDAD NACIONAL DE MUSICA | LIMPIO |
| 116 | GOBIERNO NACIONAL | UNIVERSIDAD NACIONAL DE PIURA | CON SALVEDADES |
| 117 | GOBIERNO NACIONAL | UNIVERSIDAD NACIONAL DE SAN CRISTÓBAL DE HUAMANGA - AYACUCHO | LIMPIO |
| 118 | GOBIERNO NACIONAL | UNIVERSIDAD NACIONAL DE TUMBES | LIMPIO |
| 119 | GOBIERNO NACIONAL | UNIVERSIDAD NACIONAL DEL CALLAO | LIMPIO |
| 120 | GOBIERNO NACIONAL | UNIVERSIDAD NACIONAL DEL CENTRO DEL PERÚ - HUANCAYO | LIMPIO |
| 121 | GOBIERNO NACIONAL | UNIVERSIDAD NACIONAL DIEGO QUISPE TITO | ADVERSO |
| 122 | GOBIERNO NACIONAL | UNIVERSIDAD NACIONAL FEDERICO VILLARREAL | CON SALVEDADES |

| N° | NIVEL DE GOBIERNO | ENTIDAD | OPINIÓN |
|-----|-------------------|--|----------------|
| 123 | GOBIERNO NACIONAL | UNIVERSIDAD NACIONAL HERMILIO VALDIZÁN - HUÁNUCO | LIMPIO |
| 124 | GOBIERNO NACIONAL | UNIVERSIDAD NACIONAL INTERCULTURAL DE LA SELVA CENTRAL JUAN SANTOS ATAHUALPA | CON SALVEDADES |
| 125 | GOBIERNO NACIONAL | UNIVERSIDAD NACIONAL INTERCULTURAL DE QUILLABAMBA | LIMPIO |
| 126 | GOBIERNO NACIONAL | UNIVERSIDAD NACIONAL JOSÉ FAUSTINO SÁNCHEZ CARRIÓN - HUACHO | LIMPIO |
| 127 | GOBIERNO NACIONAL | UNIVERSIDAD NACIONAL MAYOR DE SAN MARCOS | LIMPIO |
| 128 | GOBIERNO NACIONAL | UNIVERSIDAD NACIONAL MICAELA BASTIDAS DE APURÍMAC | LIMPIO |
| 129 | GOBIERNO NACIONAL | UNIVERSIDAD NACIONAL SAN AGUSTÍN - AREQUIPA | CON SALVEDADES |
| 130 | GOBIERNO NACIONAL | UNIVERSIDAD NACIONAL SAN ANTONIO ABAD-CUSCO | CON SALVEDADES |
| 131 | GOBIERNO NACIONAL | UNIVERSIDAD NACIONAL SAN LUIS GONZAGA DE ICA | CON SALVEDADES |
| 132 | GOBIERNO NACIONAL | UNIVERSIDAD NACIONAL TECNOLÓGICA DE LIMA SUR | CON SALVEDADES |
| 133 | GOBIERNO NACIONAL | ZONA ESPECIAL DE DESARROLLO ILO | LIMPIO |
| 134 | GOBIERNO REGIONAL | GOBIERNO REGIONAL ANCASH | ABSTENCIÓN |
| 135 | GOBIERNO REGIONAL | GOBIERNO REGIONAL AREQUIPA | LIMPIO |
| 136 | GOBIERNO REGIONAL | GOBIERNO REGIONAL AYACUCHO | LIMPIO |
| 137 | GOBIERNO REGIONAL | GOBIERNO REGIONAL DEL CALLAO | LIMPIO |
| 138 | GOBIERNO REGIONAL | GOBIERNO REGIONAL HUANCAVELICA | LIMPIO |
| 139 | GOBIERNO REGIONAL | GOBIERNO REGIONAL JUNÍN | CON SALVEDADES |
| 140 | GOBIERNO REGIONAL | GOBIERNO REGIONAL LA LIBERTAD | CON SALVEDADES |
| 141 | GOBIERNO REGIONAL | GOBIERNO REGIONAL LORETO | CON SALVEDADES |
| 142 | GOBIERNO REGIONAL | GOBIERNO REGIONAL MOQUEGUA | LIMPIO |
| 143 | GOBIERNO REGIONAL | GOBIERNO REGIONAL PIURA | CON SALVEDADES |
| 144 | GOBIERNO REGIONAL | GOBIERNO REGIONAL PUNO | CON SALVEDADES |
| 145 | GOBIERNO REGIONAL | GOBIERNO REGIONAL TACNA | LIMPIO |
| 146 | GOBIERNO LOCAL | INSTITUTO METROPOLITANO DE PLANIFICACIÓN | LIMPIO |
| 147 | GOBIERNO LOCAL | MUNICIPALIDAD DISTRITAL DE ALTO SELVA ALEGRE | CON SALVEDADES |
| 148 | GOBIERNO LOCAL | MUNICIPALIDAD DISTRITAL DE ATE | ABSTENCIÓN |
| 149 | GOBIERNO LOCAL | MUNICIPALIDAD DISTRITAL DE BARRANCO | LIMPIO |
| 150 | GOBIERNO LOCAL | MUNICIPALIDAD DISTRITAL DE BELLAVISTA-CALLAO | CON SALVEDADES |
| 151 | GOBIERNO LOCAL | MUNICIPALIDAD DISTRITAL DE BREÑA | CON SALVEDADES |
| 152 | GOBIERNO LOCAL | MUNICIPALIDAD DISTRITAL DE CARABAYLLO | ADVERSO |
| 153 | GOBIERNO LOCAL | MUNICIPALIDAD DISTRITAL DE CARMEN DE LA LEGUA REYNOSO | CON SALVEDADES |
| 154 | GOBIERNO LOCAL | MUNICIPALIDAD DISTRITAL DE CASTILLA | CON SALVEDADES |
| 155 | GOBIERNO LOCAL | MUNICIPALIDAD DISTRITAL DE CATACAOS | LIMPIO |
| 156 | GOBIERNO LOCAL | MUNICIPALIDAD DISTRITAL DE CAYMA | CON SALVEDADES |
| 157 | GOBIERNO LOCAL | MUNICIPALIDAD DISTRITAL DE CHORRILLOS | CON SALVEDADES |
| 158 | GOBIERNO LOCAL | MUNICIPALIDAD DISTRITAL DE CIENEGUILLA | CON SALVEDADES |
| 159 | GOBIERNO LOCAL | MUNICIPALIDAD DISTRITAL DE COLASAY | LIMPIO |
| 160 | GOBIERNO LOCAL | MUNICIPALIDAD DISTRITAL DE COLCABAMBA-TAYACAJA | LIMPIO |
| 161 | GOBIERNO LOCAL | MUNICIPALIDAD DISTRITAL DE COLQUEPATA | ABSTENCIÓN |
| 162 | GOBIERNO LOCAL | MUNICIPALIDAD DISTRITAL DE COMAS-LIMA | ABSTENCIÓN |
| 163 | GOBIERNO LOCAL | MUNICIPALIDAD DISTRITAL DE COSPAN | LIMPIO |
| 164 | GOBIERNO LOCAL | MUNICIPALIDAD DISTRITAL DE ECHARATI | LIMPIO |
| 165 | GOBIERNO LOCAL | MUNICIPALIDAD DISTRITAL DE EL AGUSTINO | CON SALVEDADES |
| 166 | GOBIERNO LOCAL | MUNICIPALIDAD DISTRITAL DE HUALGAYOC | CON SALVEDADES |

| N° | NIVEL DE GOBIERNO | ENTIDAD | OPINIÓN |
|-----|-------------------|--|----------------|
| 167 | GOBIERNO LOCAL | MUNICIPALIDAD DISTRITAL DE HUANCARANI | CON SALVEDADES |
| 168 | GOBIERNO LOCAL | MUNICIPALIDAD DISTRITAL DE HUANCHACO | CON SALVEDADES |
| 169 | GOBIERNO LOCAL | MUNICIPALIDAD DISTRITAL DE HUARMACA | CON SALVEDADES |
| 170 | GOBIERNO LOCAL | MUNICIPALIDAD DISTRITAL DE HUAROCONDO-ANTA | LIMPIO |
| 171 | GOBIERNO LOCAL | MUNICIPALIDAD DISTRITAL DE INCAHUASI | CON SALVEDADES |
| 172 | GOBIERNO LOCAL | MUNICIPALIDAD DISTRITAL DE INDEPENDENCIA-HUARAZ | CON SALVEDADES |
| 173 | GOBIERNO LOCAL | MUNICIPALIDAD DISTRITAL DE INDEPENDENCIA-LIMA | CON SALVEDADES |
| 174 | GOBIERNO LOCAL | MUNICIPALIDAD DISTRITAL DE INKAWASI | LIMPIO |
| 175 | GOBIERNO LOCAL | MUNICIPALIDAD DISTRITAL DE JACOBO HUNTER | CON SALVEDADES |
| 176 | GOBIERNO LOCAL | MUNICIPALIDAD DISTRITAL DE JESÚS MARÍA | CON SALVEDADES |
| 177 | GOBIERNO LOCAL | MUNICIPALIDAD DISTRITAL DE LA HUACA | CON SALVEDADES |
| 178 | GOBIERNO LOCAL | MUNICIPALIDAD DISTRITAL DE LA MOLINA | LIMPIO |
| 179 | GOBIERNO LOCAL | MUNICIPALIDAD DISTRITAL DE LA PERLA | CON SALVEDADES |
| 180 | GOBIERNO LOCAL | MUNICIPALIDAD DISTRITAL DE LA PUNTA | LIMPIO |
| 181 | GOBIERNO LOCAL | MUNICIPALIDAD DISTRITAL DE LA VICTORIA-LIMA | CON SALVEDADES |
| 182 | GOBIERNO LOCAL | MUNICIPALIDAD DISTRITAL DE LAREDO | CON SALVEDADES |
| 183 | GOBIERNO LOCAL | MUNICIPALIDAD DISTRITAL DE LIMATAMBO | CON SALVEDADES |
| 184 | GOBIERNO LOCAL | MUNICIPALIDAD DISTRITAL DE LLOCHEGUA | CON SALVEDADES |
| 185 | GOBIERNO LOCAL | MUNICIPALIDAD DISTRITAL DE LURIN | LIMPIO |
| 186 | GOBIERNO LOCAL | MUNICIPALIDAD DISTRITAL DE MAGDALENA DEL MAR | CON SALVEDADES |
| 187 | GOBIERNO LOCAL | MUNICIPALIDAD DISTRITAL DE MARCAPATA | ABSTENCIÓN |
| 188 | GOBIERNO LOCAL | MUNICIPALIDAD DISTRITAL DE MAZAMARI | LIMPIO |
| 189 | GOBIERNO LOCAL | MUNICIPALIDAD DISTRITAL DE MI PERÚ | CON SALVEDADES |
| 190 | GOBIERNO LOCAL | MUNICIPALIDAD DISTRITAL DE MORROPE | LIMPIO |
| 191 | GOBIERNO LOCAL | MUNICIPALIDAD DISTRITAL DE NUEVO CHIMBOTE | ABSTENCIÓN |
| 192 | GOBIERNO LOCAL | MUNICIPALIDAD DISTRITAL DE OCOBAMBA-LA CONVENCION | LIMPIO |
| 193 | GOBIERNO LOCAL | MUNICIPALIDAD DISTRITAL DE OCONGATE | CON SALVEDADES |
| 194 | GOBIERNO LOCAL | MUNICIPALIDAD DISTRITAL DE PACHACAMAC | CON SALVEDADES |
| 195 | GOBIERNO LOCAL | MUNICIPALIDAD DISTRITAL DE PARACAS | ABSTENCIÓN |
| 196 | GOBIERNO LOCAL | MUNICIPALIDAD DISTRITAL DE PICHARI | CON SALVEDADES |
| 197 | GOBIERNO LOCAL | MUNICIPALIDAD DISTRITAL DE PONTO | LIMPIO |
| 198 | GOBIERNO LOCAL | MUNICIPALIDAD DISTRITAL DE PUEBLO LIBRE(MAGDALENA VIEJA) | ABSTENCIÓN |
| 199 | GOBIERNO LOCAL | MUNICIPALIDAD DISTRITAL DE PUNTA HERMOSA | CON SALVEDADES |
| 200 | GOBIERNO LOCAL | MUNICIPALIDAD DISTRITAL DE QUELLOUNO | LIMPIO |
| 201 | GOBIERNO LOCAL | MUNICIPALIDAD DISTRITAL DE SAN BORJA | CON SALVEDADES |
| 202 | GOBIERNO LOCAL | MUNICIPALIDAD DISTRITAL DE SAN ISIDRO-LIMA | CON SALVEDADES |
| 203 | GOBIERNO LOCAL | MUNICIPALIDAD DISTRITAL DE SAN JERÓNIMO - CUSCO | LIMPIO |
| 204 | GOBIERNO LOCAL | MUNICIPALIDAD DISTRITAL DE SAN JUAN DE LURIGANCHO | CON SALVEDADES |
| 205 | GOBIERNO LOCAL | MUNICIPALIDAD DISTRITAL DE SAN JUAN DE MIRAFLORES | CON SALVEDADES |
| 206 | GOBIERNO LOCAL | MUNICIPALIDAD DISTRITAL DE SAN LUIS-LIMA | CON SALVEDADES |
| 207 | GOBIERNO LOCAL | MUNICIPALIDAD DISTRITAL DE SAN MARTIN DE PORRES | CON SALVEDADES |
| 208 | GOBIERNO LOCAL | MUNICIPALIDAD DISTRITAL DE SAN SEBASTIÁN | LIMPIO |
| 209 | GOBIERNO LOCAL | MUNICIPALIDAD DISTRITAL DE SANTA ANITA | CON SALVEDADES |
| 210 | GOBIERNO LOCAL | MUNICIPALIDAD DISTRITAL DE SANTIAGO DE SURCO | CON SALVEDADES |
| 211 | GOBIERNO LOCAL | MUNICIPALIDAD DISTRITAL DE SIMBAL | CON SALVEDADES |

| N° | NIVEL DE GOBIERNO | ENTIDAD | OPINIÓN |
|-----|-------------------|---|----------------|
| 212 | GOBIERNO LOCAL | MUNICIPALIDAD DISTRITAL DE SOCABAYA | LIMPIO |
| 213 | GOBIERNO LOCAL | MUNICIPALIDAD DISTRITAL DE SONDORILLO | CON SALVEDADES |
| 214 | GOBIERNO LOCAL | MUNICIPALIDAD DISTRITAL DE SURQUILLO | LIMPIO |
| 215 | GOBIERNO LOCAL | MUNICIPALIDAD DISTRITAL DE TACABAMBA | LIMPIO |
| 216 | GOBIERNO LOCAL | MUNICIPALIDAD DISTRITAL DE TAMBO GRANDE | LIMPIO |
| 217 | GOBIERNO LOCAL | MUNICIPALIDAD DISTRITAL DE VENTANILLA | CON SALVEDADES |
| 218 | GOBIERNO LOCAL | MUNICIPALIDAD DISTRITAL DE VILCABAMBA-LA CONVENCIÓN | ADVERSO |
| 219 | GOBIERNO LOCAL | MUNICIPALIDAD DISTRITAL DE VILLA EL SALVADOR | LIMPIO |
| 220 | GOBIERNO LOCAL | MUNICIPALIDAD DISTRITAL DE VILLA MARÍA DEL TRIUNFO | CON SALVEDADES |
| 221 | GOBIERNO LOCAL | MUNICIPALIDAD DISTRITAL DE VINCHOS | LIMPIO |
| 222 | GOBIERNO LOCAL | MUNICIPALIDAD DISTRITAL DE WACHAQ | LIMPIO |
| 223 | GOBIERNO LOCAL | MUNICIPALIDAD DISTRITAL DE YANATILE | LIMPIO |
| 224 | GOBIERNO LOCAL | MUNICIPALIDAD DISTRITAL DE YARABAMBA | CON SALVEDADES |
| 225 | GOBIERNO LOCAL | MUNICIPALIDAD DISTRITAL DEL RIMAC | LIMPIO |
| 226 | GOBIERNO LOCAL | MUNICIPALIDAD DISTRITAL EL PORVENIR - TRUJILLO | CON SALVEDADES |
| 227 | GOBIERNO LOCAL | MUNICIPALIDAD DISTRITAL VEINTISÉIS DE OCTUBRE | LIMPIO |
| 228 | GOBIERNO LOCAL | MUNICIPALIDAD METROPOLITANA DE LIMA | CON SALVEDADES |
| 229 | GOBIERNO LOCAL | MUNICIPALIDAD PROVINCIAL DE ABANCAY | CON SALVEDADES |
| 230 | GOBIERNO LOCAL | MUNICIPALIDAD PROVINCIAL DE ANGARAES | CON SALVEDADES |
| 231 | GOBIERNO LOCAL | MUNICIPALIDAD PROVINCIAL DE CAJAMARCA | CON SALVEDADES |
| 232 | GOBIERNO LOCAL | MUNICIPALIDAD PROVINCIAL DE CALCA | ABSTENCIÓN |
| 233 | GOBIERNO LOCAL | MUNICIPALIDAD PROVINCIAL DE CANCHIS | LIMPIO |
| 234 | GOBIERNO LOCAL | MUNICIPALIDAD PROVINCIAL DE CARHUAZ | CON SALVEDADES |
| 235 | GOBIERNO LOCAL | MUNICIPALIDAD PROVINCIAL DE CAYLLOMA | CON SALVEDADES |
| 236 | GOBIERNO LOCAL | MUNICIPALIDAD PROVINCIAL DE CELENDIN | CON SALVEDADES |
| 237 | GOBIERNO LOCAL | MUNICIPALIDAD PROVINCIAL DE CHEPÉN | LIMPIO |
| 238 | GOBIERNO LOCAL | MUNICIPALIDAD PROVINCIAL DE CHICLAYO | ABSTENCIÓN |
| 239 | GOBIERNO LOCAL | MUNICIPALIDAD PROVINCIAL DE CUTERVO | CON SALVEDADES |
| 240 | GOBIERNO LOCAL | MUNICIPALIDAD PROVINCIAL DE ESPINAR | CON SALVEDADES |
| 241 | GOBIERNO LOCAL | MUNICIPALIDAD PROVINCIAL DE FERREÑAFE | CON SALVEDADES |
| 242 | GOBIERNO LOCAL | MUNICIPALIDAD PROVINCIAL DE HUALGAYOC | ABSTENCIÓN |
| 243 | GOBIERNO LOCAL | MUNICIPALIDAD PROVINCIAL DE HUANCANELICA | LIMPIO |
| 244 | GOBIERNO LOCAL | MUNICIPALIDAD PROVINCIAL DE HUARI | CON SALVEDADES |
| 245 | GOBIERNO LOCAL | MUNICIPALIDAD PROVINCIAL DE ILO | CON SALVEDADES |
| 246 | GOBIERNO LOCAL | MUNICIPALIDAD PROVINCIAL DE JAÉN | ABSTENCIÓN |
| 247 | GOBIERNO LOCAL | MUNICIPALIDAD PROVINCIAL DE LA CONVENCIÓN - SANTA ANA - CUSCO | CON SALVEDADES |
| 248 | GOBIERNO LOCAL | MUNICIPALIDAD PROVINCIAL DE LEONCIO PRADO | CON SALVEDADES |
| 249 | GOBIERNO LOCAL | MUNICIPALIDAD PROVINCIAL DE MAYNAS | CON SALVEDADES |
| 250 | GOBIERNO LOCAL | MUNICIPALIDAD PROVINCIAL DE MORROPON | LIMPIO |
| 251 | GOBIERNO LOCAL | MUNICIPALIDAD PROVINCIAL DE PIURA | ABSTENCIÓN |
| 252 | GOBIERNO LOCAL | MUNICIPALIDAD PROVINCIAL DE SAN IGNACIO | LIMPIO |
| 253 | GOBIERNO LOCAL | MUNICIPALIDAD PROVINCIAL DE SAN MARTIN | CON SALVEDADES |
| 254 | GOBIERNO LOCAL | MUNICIPALIDAD PROVINCIAL DE SAN MIGUEL | CON SALVEDADES |
| 255 | GOBIERNO LOCAL | MUNICIPALIDAD PROVINCIAL DE SANTIAGO DE CHUCO | LIMPIO |
| 256 | GOBIERNO LOCAL | MUNICIPALIDAD PROVINCIAL DE SATIPO | CON SALVEDADES |

| N° | NIVEL DE GOBIERNO | ENTIDAD | OPINIÓN |
|-----|---------------------|--|----------------|
| 257 | GOBIERNO LOCAL | MUNICIPALIDAD PROVINCIAL DE SECHURA | CON SALVEDADES |
| 258 | GOBIERNO LOCAL | MUNICIPALIDAD PROVINCIAL DE SULLANA | LIMPIO |
| 259 | GOBIERNO LOCAL | MUNICIPALIDAD PROVINCIAL DE SÁNCHEZ CARRIÓN | ADVERSO |
| 260 | GOBIERNO LOCAL | MUNICIPALIDAD PROVINCIAL DE TACNA | CON SALVEDADES |
| 261 | GOBIERNO LOCAL | MUNICIPALIDAD PROVINCIAL DE TALARÁ | CON SALVEDADES |
| 262 | GOBIERNO LOCAL | MUNICIPALIDAD PROVINCIAL DE TRUJILLO | ABSTENCIÓN |
| 263 | GOBIERNO LOCAL | MUNICIPALIDAD PROVINCIAL DE URUBAMBA | CON SALVEDADES |
| 264 | GOBIERNO LOCAL | MUNICIPALIDAD PROVINCIAL DEL CALLAO | ABSTENCIÓN |
| 265 | GOBIERNO LOCAL | MUNICIPALIDAD PROVINCIAL DEL CUSCO | CON SALVEDADES |
| 266 | GOBIERNO LOCAL | MUNICIPALIDAD PROVINCIAL DEL SANTA | CON SALVEDADES |
| 267 | GOBIERNO LOCAL | PROGRAMA DE GOBIERNO REGIONAL DE LIMA METROPOLITANA | LIMPIO |
| 268 | GOBIERNO LOCAL | SERVICIO DE ADMINISTRACIÓN TRIBUTARIA DE LIMA- SAT LIMA | LIMPIO |
| 269 | GOBIERNO LOCAL | SERVICIO DE ADMINISTRACIÓN TRIBUTARIA DE CHICLAYO - SAT CHICLAYO | LIMPIO |
| 270 | GOBIERNO LOCAL | SERVICIO DE PARQUES DE LIMA-SERPAR | LIMPIO |
| 271 | GOBIERNO LOCAL | SISTEMA METROPOLITANO DE LA SOLIDARIDAD - SISOL | LIMPIO |
| 272 | EMPRESAS DEL ESTADO | BANCO DE LA NACIÓN | LIMPIO |
| 273 | EMPRESAS DEL ESTADO | CAJA MUNICIPAL DE CRÉDITO POPULAR DE LIMA. | LIMPIO |
| 274 | EMPRESAS DEL ESTADO | CORPORACION PERUANA DE AEROPUERTOS Y AVIACION COMERCIAL S.A. | LIMPIO |
| 275 | EMPRESAS DEL ESTADO | CORPORACIÓN FINANCIERA DE DESARROLLO S.A. | LIMPIO |
| 276 | EMPRESAS DEL ESTADO | ELECTRICIDAD DEL PERÚ S.A. | LIMPIO |
| 277 | EMPRESAS DEL ESTADO | EMPRESA ACTIVOS MINEROS S.A.C. | LIMPIO |
| 278 | EMPRESAS DEL ESTADO | EMPRESA CONCESIONARIA DE ELECTRICIDAD DE UCAYALI S.A. | LIMPIO |
| 279 | EMPRESAS DEL ESTADO | EMPRESA DE ADMINISTRACIÓN E INFRAESTRUCTURA ELÉCTRICA S.A. | LIMPIO |
| 280 | EMPRESAS DEL ESTADO | EMPRESA DE GENERACIÓN ELÉCTRICA DE AREQUIPA S.A. | LIMPIO |
| 281 | EMPRESAS DEL ESTADO | EMPRESA DE GENERACIÓN ELÉCTRICA DEL SUR S.A. | LIMPIO |
| 282 | EMPRESAS DEL ESTADO | EMPRESA DE GENERACIÓN ELÉCTRICA MACHU PICCHU S.A.- EGEMSA | LIMPIO |
| 283 | EMPRESAS DEL ESTADO | EMPRESA DE GENERACIÓN ELÉCTRICA SAN GABÁN S.A. | LIMPIO |
| 284 | EMPRESAS DEL ESTADO | EMPRESA DE SEGURIDAD, VIGILANCIA Y CONTROL S.A.C. | ABSTENCIÓN |
| 285 | EMPRESAS DEL ESTADO | EMPRESA DE SERVICIO MUNICIPAL DE AGUA POTABLE Y ALCANT. DE CHINCHA S.A. | LIMPIO |
| 286 | EMPRESAS DEL ESTADO | EMPRESA MUNICIPAL ADMINISTRADORA DE PEAJE DE LIMA S.A. | LIMPIO |
| 287 | EMPRESAS DEL ESTADO | EMPRESA MUNICIPAL DE AGUA POTAB.Y ALCANTAR.DE TAMBOPATA S.R.LTDA. | CON SALVEDADES |
| 288 | EMPRESAS DEL ESTADO | EMPRESA MUNICIPAL DE AGUA POTABLE Y ALCANTAR.DE CHACHAPOYAS AMAZONAS - EMUSAP AMAZONAS | LIMPIO |
| 289 | EMPRESAS DEL ESTADO | EMPRESA MUNICIPAL DE AGUA POTABLE Y ALCANTARILLADO DE CHANCAY | LIMPIO |
| 290 | EMPRESAS DEL ESTADO | EMPRESA MUNICIPAL DE AGUA POTABLE Y ALCANTARILLADO VIRGEN DE GUADALUPE DEL SUR EMAPAVIGSSA | LIMPIO |
| 291 | EMPRESAS DEL ESTADO | EMPRESA MUNICIPAL DE MERCADOS S.A. - EMMSA | CON SALVEDADES |
| 292 | EMPRESAS DEL ESTADO | EMPRESA MUNICIPAL DE SERV. DE AGUA POTABLE Y ALCANT. DE HUANUCO S.A. - SEDA HUANUCO | CON SALVEDADES |
| 293 | EMPRESAS DEL ESTADO | EMPRESA MUNICIPAL DE SERVICIOS DE AGUA POTABLE Y ALCANTARILLADO DE SAN MARTIN S.A. | LIMPIO |
| 294 | EMPRESAS DEL ESTADO | EMPRESA MUNICIPAL INMOBILIARIA DE LIMA S.A. EMILIMA | LIMPIO |
| 295 | EMPRESAS DEL ESTADO | EMPRESA MUNICIPAL PRESTADORA DE SERV. DE SANEAM. PROV. ALTO ANDINAS | LIMPIO |
| 296 | EMPRESAS DEL ESTADO | EMPRESA NACIONAL DE LA COCA S.A. - ENACO | LIMPIO |
| 297 | EMPRESAS DEL ESTADO | EMPRESA NACIONAL DE PUERTOS S.A. - ENAPUSA | LIMPIO |
| 298 | EMPRESAS DEL ESTADO | EMPRESA PERUANA DE SERVICIOS EDITORIALES S.A. - EDITORA PERÚ | LIMPIO |

| N° | NIVEL DE GOBIERNO | ENTIDAD | OPINIÓN |
|-----|---------------------|---|----------------|
| 299 | EMPRESAS DEL ESTADO | EMPRESA PRESTADORA DE SERVICIOS DE SANEAMIENTO CAJAMARCA S.A.- SEDACAJ | LIMPIO |
| 300 | EMPRESAS DEL ESTADO | EMPRESA PRESTADORA DE SERVICIOS DE SANEAMIENTO GRAU S.A. | LIMPIO |
| 301 | EMPRESAS DEL ESTADO | EMPRESA REGIONAL DE SERVICIO PÚBLICO DE ELECTRICIDAD DEL CENTRO S.A.-ELECTROCENTRO S.A. | LIMPIO |
| 302 | EMPRESAS DEL ESTADO | EMPRESA REGIONAL DE SERVICIO PÚBLICO DE ELECTRICIDAD ELECTRONOROESTE S.A. | LIMPIO |
| 303 | EMPRESAS DEL ESTADO | EMPRESA REGIONAL DE SERVICIO PÚBLICO DE ELECTRICIDAD - ELECTROPUNO S.A.A. | LIMPIO |
| 304 | EMPRESAS DEL ESTADO | EMPRESA REGIONAL DE SERVICIO PÚBLICO DE ELECTRICIDAD DEL NORTE S.A. | LIMPIO |
| 305 | EMPRESAS DEL ESTADO | EMPRESA REGIONAL DE SERVICIO PÚBLICO DE ELECTRICIDAD DEL ORIENTE S.A. ELECTRO ORIENTE | LIMPIO |
| 306 | EMPRESAS DEL ESTADO | EMPRESA REGIONAL DE SERVICIO PÚBLICO DE ELECTRICIDAD DEL SUR ESTE S.A.A. | LIMPIO |
| 307 | EMPRESAS DEL ESTADO | EMPRESA REGIONAL DE SERVICIO PÚBLICO DE ELECTRICIDAD S. A. - ELECTROSUR S.A. | LIMPIO |
| 308 | EMPRESAS DEL ESTADO | EMPRESA REGIONAL DE SERVICIOS PÚBLICOS ELÉCTRICOS - HIDRANDINA | LIMPIO |
| 309 | EMPRESAS DEL ESTADO | ENTIDAD MUNICIPAL PRESTADORA DE SERVICIO DE SANEAMIENTO DEL CUSCO S.A. SEDACUSCO | LIMPIO |
| 310 | EMPRESAS DEL ESTADO | ENTIDAD PRESTADORA DE SERVICIOS AGUA POTABLE Y ALCANTARILLADO DE ILO S.C.R.LTDA. | LIMPIO |
| 311 | EMPRESAS DEL ESTADO | ENTIDAD PRESTADORA DE SERVICIOS DE SANEAMIENTO AYACUCHO S.A. | LIMPIO |
| 312 | EMPRESAS DEL ESTADO | ENTIDAD PRESTADORA DE SERVICIOS DE SANEAMIENTO CHAVÍN S.A. - HUARAZ | LIMPIO |
| 313 | EMPRESAS DEL ESTADO | ENTIDAD PRESTADORA DE SERVICIOS DE SANEAMIENTO DE LAMBAYEQUE - EPSEL S.A. | CON SALVEDADES |
| 314 | EMPRESAS DEL ESTADO | ENTIDAD PRESTADORA DE SERVICIOS DE SANEAMIENTO DE LORETO S.A. | LIMPIO |
| 315 | EMPRESAS DEL ESTADO | ENTIDAD PRESTADORA DE SERVICIOS DE SANEAMIENTO DE MOYOBAMBA SRL. | LIMPIO |
| 316 | EMPRESAS DEL ESTADO | ENTIDAD PRESTADORA DE SERVICIOS DE SANEAMIENTO MOQUEGUA - EPS MOQUEGUA | LIMPIO |
| 317 | EMPRESAS DEL ESTADO | ENTIDAD PRESTADORA DE SERVICIOS DE SANEAMIENTO SELVA CENTRAL S.A. | CON SALVEDADES |
| 318 | EMPRESAS DEL ESTADO | FABRICA DE ARMAS Y MUNICIONES DEL EJERCITO - FAME SAC | LIMPIO |
| 319 | EMPRESAS DEL ESTADO | FONDO METROPOLITANO DE INVERSIONES - INVERMET | LIMPIO |
| 320 | EMPRESAS DEL ESTADO | FONDO MIVIVIENDA S.A. | LIMPIO |
| 321 | EMPRESAS DEL ESTADO | FONDO MUNICIPAL DE INVERSIONES DEL CALLAO S.A. - FINVERCALLAO | LIMPIO |
| 322 | EMPRESAS DEL ESTADO | FONDO NACIONAL DE FINANCIAMIENTO DE LA ACTIVIDAD EMPRESARIAL DEL ESTADO - FONAFE | LIMPIO |
| 323 | EMPRESAS DEL ESTADO | PERUPETRO S.A. | LIMPIO |
| 324 | EMPRESAS DEL ESTADO | SERPOST -SERVICIOS POSTALES DEL PERÚ S.A. | LIMPIO |
| 325 | EMPRESAS DEL ESTADO | SERVICIO DE AGUA POTABLE Y ALCANTARILLADO DE AREQUIPA S.A. | LIMPIO |
| 326 | EMPRESAS DEL ESTADO | SERVICIO DE AGUA POTABLE Y ALCANTARILLADO DE LIMA - SEDAPAL | LIMPIO |
| 327 | EMPRESAS DEL ESTADO | SERVICIO DE AGUA POTABLE Y ALCANTARILLADO DEL SANTA, CASMA Y HUARMAY S.A. | ABSTENCIÓN |
| 328 | EMPRESAS DEL ESTADO | SERVICIOS DE AGUA POTABLE Y ALCANTARILLADO DE LA LIBERTAD S.A. | CON SALVEDADES |
| 329 | EMPRESAS DEL ESTADO | SERVICIOS INDUSTRIALES DE LA MARINA S.A. - SIMA PERU | LIMPIO |
| 330 | EMPRESAS DEL ESTADO | SOCIEDAD ELÉCTRICA DEL SUR OESTE S.A. (SEAL) | LIMPIO |
| 331 | OTRAS ENTIDADES | BANCO CENTRAL DE RESERVA DEL PERÚ | LIMPIO |
| 332 | OTRAS ENTIDADES | CAJA DE PENSIONES MILITAR POLICIAL | LIMPIO |

Fuente: Módulo de Dictámenes

Elaborado por: ECOFI de la CGR

APÉNDICE N° 6

Apéndice N° 6
Auditorías Financieras realizadas por tipo de calificación
ejercicio 2021

| N° | NIVEL DE GOBIERNO | ENTIDAD | TIPO DE OPINIÓN |
|----|---------------------|--|--------------------|
| 1 | GOBIERNO NACIONAL | ARCHIVO GENERAL DE LA NACIÓN | Opinión Calificada |
| 2 | GOBIERNO NACIONAL | AUTORIDAD DE TRANSPORTE URBANO PARA LIMA Y CALLAO - ATU | Opinión Calificada |
| 3 | GOBIERNO NACIONAL | AUTORIDAD NACIONAL DEL AGUA | Opinión Calificada |
| 4 | GOBIERNO NACIONAL | AUTORIDAD PORTUARIA NACIONAL | Opinión Calificada |
| 5 | GOBIERNO NACIONAL | BIBLIOTECA NACIONAL DEL PERÚ | Opinión Calificada |
| 6 | GOBIERNO NACIONAL | CENTRO NACIONAL DE ESTIMACIÓN, PREVENCIÓN Y REDUCCIÓN DEL RIESGO DE DESASTRES | Opinión Calificada |
| 7 | GOBIERNO NACIONAL | CONGRESO DE LA REPÚBLICA DEL PERÚ | Opinión Calificada |
| 8 | GOBIERNO NACIONAL | CONSEJO NACIONAL PARA LA INTEGRACIÓN DE LA PERSONA CON DISCAPACIDAD | Opinión Calificada |
| 9 | GOBIERNO NACIONAL | CONTRALORÍA GENERAL DE LA REPÚBLICA | Opinión Calificada |
| 10 | EMPRESAS DEL ESTADO | EMPRESA DE AGUA POTABLE Y ALCANTARILLADO CAÑETE S.A. | Opinión Calificada |
| 11 | EMPRESAS DEL ESTADO | EMPRESA DE SEGURIDAD, VIGILANCIA Y CONTROL S.A.C. | Opinión Calificada |
| 12 | EMPRESAS DEL ESTADO | EMPRESA DE SERVICIO MUNICIPAL DE AGUA POTABLE Y ALCANT. DE CHINCHA S.A. | Opinión Calificada |
| 13 | EMPRESAS DEL ESTADO | EMPRESA MUNICIPAL ADMINISTRADORA DE PEAJE DE LIMA S.A. | Opinión Calificada |
| 14 | EMPRESAS DEL ESTADO | EMPRESA MUNICIPAL DE AGUA POTAB. Y ALCANTAR. DE CORONEL PORTILLO S.A. | Opinión Calificada |
| 15 | EMPRESAS DEL ESTADO | EMPRESA MUNICIPAL DE AGUA POTAB. Y ALCANTAR. DE TAMBOPATA S.R.LTDA. | Opinión Calificada |
| 16 | EMPRESAS DEL ESTADO | EMPRESA MUNICIPAL DE AGUA POTABLE Y ALCANTAR. DE CHACHAPOYAS AMAZONAS - EMUSAP AMAZONAS | Opinión Calificada |
| 17 | EMPRESAS DEL ESTADO | EMPRESA MUNICIPAL DE AGUA POTABLE Y ALCANTARILLADO DE PASCO | Opinión Calificada |
| 18 | EMPRESAS DEL ESTADO | EMPRESA MUNICIPAL DE AGUA POTABLE Y ALCANTARILLADO DE PISCO S.A. | Opinión Calificada |
| 19 | EMPRESAS DEL ESTADO | EMPRESA MUNICIPAL DE AGUA POTABLE Y ALCANTARILLADO VIRGEN DE GUADALUPE DEL SUR EMAPAVIGSSA | Opinión Calificada |
| 20 | EMPRESAS DEL ESTADO | EMPRESA MUNICIPAL DE MERCADOS S.A. - EMMSA | Opinión Calificada |
| 21 | EMPRESAS DEL ESTADO | EMPRESA MUNICIPAL DE SERV. DE AGUA POTABLE Y ALCANT. DE HUANUCO S.A. - SEDA HUANUCO | Opinión Calificada |
| 22 | EMPRESAS DEL ESTADO | EMPRESA MUNICIPAL DE SERVICIOS DE AGUA POTABLE Y ALCANTARILLADO DE HUARAL S.A. | Opinión Calificada |
| 23 | EMPRESAS DEL ESTADO | EMPRESA MUNICIPAL PRESTADORA DE SERV. DE SANEAM. PROV. ALTO ANDINAS | Opinión Calificada |
| 24 | EMPRESAS DEL ESTADO | EMPRESA NACIONAL DE PUERTOS S.A. - ENAPUSA | Opinión Calificada |
| 25 | EMPRESAS DEL ESTADO | EMPRESA PRESTADORA DE SERVICIOS DE SANEAMIENTO AGUAS DE LIMA NORTE S.A. | Opinión Calificada |
| 26 | EMPRESAS DEL ESTADO | EMPRESA PRESTADORA DE SERVICIOS DE SANEAMIENTO CAJAMARCA S.A. - SEDACAJ | Opinión Calificada |
| 27 | EMPRESAS DEL ESTADO | EMPRESA PRESTADORA DE SERVICIOS DE SANEAMIENTO DE BARRANCA S.A. | Opinión Calificada |
| 28 | EMPRESAS DEL ESTADO | EMPRESA PRESTADORA DE SERVICIOS DE SANEAMIENTO GRAU S.A. | Opinión Calificada |
| 29 | EMPRESAS DEL ESTADO | EMPRESA PRESTADORA DE SERVICIOS RIOJA SOCIEDAD ANÓNIMA - EPS RIOJA S.A. | Opinión Calificada |
| 30 | EMPRESAS DEL ESTADO | ENTIDAD MUNICIPAL PRESTADORA DE SERVICIO DE SANEAMIENTO DEL CUSCO S.A. SEDACUSCO | Opinión Calificada |
| 31 | EMPRESAS DEL ESTADO | ENTIDAD PRESTADORA DE SERVICIOS AGUA POTABLE Y ALCANTARILLADO DE ILO S.C.R.LTDA. | Opinión Calificada |
| 32 | EMPRESAS DEL ESTADO | ENTIDAD PRESTADORA DE SERVICIOS DE SANEAMIENTO AYACUCHO S.A. | Opinión Calificada |
| 33 | EMPRESAS DEL ESTADO | ENTIDAD PRESTADORA DE SERVICIOS DE SANEAMIENTO CHAVÍN S.A. - HUARAZ | Opinión Calificada |
| 34 | EMPRESAS DEL ESTADO | ENTIDAD PRESTADORA DE SERVICIOS DE SANEAMIENTO DE LAMBAYEQUE - EPS L.S.A. | Opinión Calificada |
| 35 | EMPRESAS DEL ESTADO | ENTIDAD PRESTADORA DE SERVICIOS DE SANEAMIENTO DE LORETO S.A. | Opinión Calificada |
| 36 | EMPRESAS DEL ESTADO | ENTIDAD PRESTADORA DE SERVICIOS DE SANEAMIENTO DE MOYOBAMBA SRL | Opinión Calificada |
| 37 | EMPRESAS DEL ESTADO | ENTIDAD PRESTADORA DE SERVICIOS DE SANEAMIENTO DE TACNA S.A. | Opinión Calificada |
| 38 | EMPRESAS DEL ESTADO | ENTIDAD PRESTADORA DE SERVICIOS DE SANEAMIENTO MOQUEGUA - EPS MOQUEGUA | Opinión Calificada |
| 39 | EMPRESAS DEL ESTADO | ENTIDAD PRESTADORA DE SERVICIOS DE SANEAMIENTO SELVA CENTRAL S.A. | Opinión Calificada |
| 40 | EMPRESAS DEL ESTADO | FONDO METROPOLITANO DE INVERSIONES - INVERMET | Opinión Calificada |
| 41 | EMPRESAS DEL ESTADO | FONDO MUNICIPAL DE INVERSIONES DEL CALLAO S.A. - FINVERCALLAO | Opinión Calificada |
| 42 | GOBIERNO NACIONAL | FONDO NACIONAL DE DESARROLLO PESQUERO - FONDEPES | Opinión Calificada |
| 43 | EMPRESAS DEL ESTADO | FONDO NACIONAL DE FINANCIAMIENTO DE LA ACTIVIDAD EMPRESARIAL DEL ESTADO - FONAFE | Opinión Calificada |
| 44 | GOBIERNO REGIONAL | GOBIERNO REGIONAL AMAZONAS | Opinión Calificada |
| 45 | GOBIERNO REGIONAL | GOBIERNO REGIONAL APURÍMAC | Opinión Calificada |
| 46 | GOBIERNO REGIONAL | GOBIERNO REGIONAL AREQUIPA | Opinión Calificada |
| 47 | GOBIERNO REGIONAL | GOBIERNO REGIONAL CAJAMARCA | Opinión Calificada |
| 48 | GOBIERNO REGIONAL | GOBIERNO REGIONAL DE LIMA | Opinión Calificada |
| 49 | GOBIERNO REGIONAL | GOBIERNO REGIONAL DEL CALLAO | Opinión Calificada |
| 50 | GOBIERNO REGIONAL | GOBIERNO REGIONAL HUANCAYELICA | Opinión Calificada |
| 51 | GOBIERNO REGIONAL | GOBIERNO REGIONAL HUÁNUCO | Opinión Calificada |
| 52 | GOBIERNO REGIONAL | GOBIERNO REGIONAL ICA | Opinión Calificada |
| 53 | GOBIERNO REGIONAL | GOBIERNO REGIONAL LA LIBERTAD | Opinión Calificada |
| 54 | GOBIERNO REGIONAL | GOBIERNO REGIONAL LORETO | Opinión Calificada |

| N° | NIVEL DE GOBIERNO | ENTIDAD | TIPO DE OPINIÓN |
|-----|-------------------|--|--------------------|
| 55 | GOBIERNO REGIONAL | GOBIERNO REGIONAL MOQUEGUA | Opinión Calificada |
| 56 | GOBIERNO REGIONAL | GOBIERNO REGIONAL PIURA | Opinión Calificada |
| 57 | GOBIERNO REGIONAL | GOBIERNO REGIONAL SAN MARTIN | Opinión Calificada |
| 58 | GOBIERNO REGIONAL | GOBIERNO REGIONAL TACNA | Opinión Calificada |
| 59 | GOBIERNO NACIONAL | INSTITUTO GEOFÍSICO DEL PERÚ | Opinión Calificada |
| 60 | GOBIERNO NACIONAL | INSTITUTO NACIONAL DE DEFENSA CIVIL - INDECI | Opinión Calificada |
| 61 | GOBIERNO NACIONAL | INSTITUTO NACIONAL DE ESTADISTICA E INFORMATICA - INEI | Opinión Calificada |
| 62 | GOBIERNO NACIONAL | INSTITUTO NACIONAL DE INNOVACIÓN AGRARIA INIA | Opinión Calificada |
| 63 | GOBIERNO NACIONAL | INSTITUTO NACIONAL DE SALUD | Opinión Calificada |
| 64 | GOBIERNO NACIONAL | INSTITUTO NACIONAL PENITENCIARIO - INPE | Opinión Calificada |
| 65 | GOBIERNO NACIONAL | INSTITUTO PERUANO DEL DEPORTE - IPD | Opinión Calificada |
| 66 | GOBIERNO NACIONAL | INSTITUTO TECNOLÓGICO DE LA PRODUCCIÓN - ITP | Opinión Calificada |
| 67 | GOBIERNO NACIONAL | INTENDENCIA NACIONAL DE BOMBEROS VOLUNTARIOS DEL PERÚ - INBP | Opinión Calificada |
| 68 | GOBIERNO NACIONAL | MINISTERIO DE CULTURA | Opinión Calificada |
| 69 | GOBIERNO NACIONAL | MINISTERIO DE DEFENSA | Opinión Calificada |
| 70 | GOBIERNO NACIONAL | MINISTERIO DE DESARROLLO AGRARIO Y RIEGO | Opinión Calificada |
| 71 | GOBIERNO NACIONAL | MINISTERIO DE DESARROLLO E INCLUSIÓN SOCIAL | Opinión Calificada |
| 72 | GOBIERNO NACIONAL | MINISTERIO DE EDUCACIÓN | Opinión Calificada |
| 73 | GOBIERNO NACIONAL | MINISTERIO DE ENERGIA Y MINAS | Opinión Calificada |
| 74 | GOBIERNO NACIONAL | MINISTERIO DE JUSTICIA Y DERECHOS HUMANOS | Opinión Calificada |
| 75 | GOBIERNO NACIONAL | MINISTERIO DE LA MUJER Y POBLACIONES VULNERABLES - MIMP | Opinión Calificada |
| 76 | GOBIERNO NACIONAL | MINISTERIO DE SALUD | Opinión Calificada |
| 77 | GOBIERNO NACIONAL | MINISTERIO DE TRABAJO Y PROMOCIÓN DEL EMPLEO | Opinión Calificada |
| 78 | GOBIERNO NACIONAL | MINISTERIO DE TRANSPORTES Y COMUNICACIONES | Opinión Calificada |
| 79 | GOBIERNO NACIONAL | MINISTERIO DE VIVIENDA, CONSTRUCCIÓN Y SANEAMIENTO | Opinión Calificada |
| 80 | GOBIERNO NACIONAL | MINISTERIO DEL AMBIENTE | Opinión Calificada |
| 81 | GOBIERNO NACIONAL | MINISTERIO DEL INTERIOR | Opinión Calificada |
| 82 | GOBIERNO NACIONAL | MINISTERIO PÚBLICO - FISCALÍA DE LA NACIÓN | Opinión Calificada |
| 83 | GOBIERNO LOCAL | MUNICIPALIDAD DISTRITAL CONSTITUCIÓN | Opinión Calificada |
| 84 | GOBIERNO LOCAL | MUNICIPALIDAD DISTRITAL DE ACORIA | Opinión Calificada |
| 85 | GOBIERNO LOCAL | MUNICIPALIDAD DISTRITAL DE ALTO SELVA ALEGRE | Opinión Calificada |
| 86 | GOBIERNO LOCAL | MUNICIPALIDAD DISTRITAL DE ANCÓN | Opinión Calificada |
| 87 | GOBIERNO LOCAL | MUNICIPALIDAD DISTRITAL DE AUCALLAMA | Opinión Calificada |
| 88 | GOBIERNO LOCAL | MUNICIPALIDAD DISTRITAL DE BELLAVISTA-CALLAO | Opinión Calificada |
| 89 | GOBIERNO LOCAL | MUNICIPALIDAD DISTRITAL DE CACHACHI | Opinión Calificada |
| 90 | GOBIERNO LOCAL | MUNICIPALIDAD DISTRITAL DE CARABAYLLO | Opinión Calificada |
| 91 | GOBIERNO LOCAL | MUNICIPALIDAD DISTRITAL DE CARMEN DE LA LEGUA REYNOSO | Opinión Calificada |
| 92 | GOBIERNO LOCAL | MUNICIPALIDAD DISTRITAL DE CASHUAYO | Opinión Calificada |
| 93 | GOBIERNO LOCAL | MUNICIPALIDAD DISTRITAL DE CHARACATO | Opinión Calificada |
| 94 | GOBIERNO LOCAL | MUNICIPALIDAD DISTRITAL DE CHINCHERO | Opinión Calificada |
| 95 | GOBIERNO LOCAL | MUNICIPALIDAD DISTRITAL DE CHORRILLOS | Opinión Calificada |
| 96 | GOBIERNO LOCAL | MUNICIPALIDAD DISTRITAL DE COLASAY | Opinión Calificada |
| 97 | GOBIERNO LOCAL | MUNICIPALIDAD DISTRITAL DE COLCABAMBA-TAYACAJA | Opinión Calificada |
| 98 | GOBIERNO LOCAL | MUNICIPALIDAD DISTRITAL DE COLQUEPATA | Opinión Calificada |
| 99 | GOBIERNO LOCAL | MUNICIPALIDAD DISTRITAL DE COMAS-LIMA | Opinión Calificada |
| 100 | GOBIERNO LOCAL | MUNICIPALIDAD DISTRITAL DE COSPAN | Opinión Calificada |
| 101 | GOBIERNO LOCAL | MUNICIPALIDAD DISTRITAL DE DEAN VALDIVIA | Opinión Calificada |
| 102 | GOBIERNO LOCAL | MUNICIPALIDAD DISTRITAL DE EL CARMEN DE LA FRONTERA | Opinión Calificada |
| 103 | GOBIERNO LOCAL | MUNICIPALIDAD DISTRITAL DE EL TAMBO | Opinión Calificada |
| 104 | GOBIERNO LOCAL | MUNICIPALIDAD DISTRITAL DE HAQUIRA | Opinión Calificada |
| 105 | GOBIERNO LOCAL | MUNICIPALIDAD DISTRITAL DE HUALGAYOC | Opinión Calificada |
| 106 | GOBIERNO LOCAL | MUNICIPALIDAD DISTRITAL DE HUANCARANI | Opinión Calificada |
| 107 | GOBIERNO LOCAL | MUNICIPALIDAD DISTRITAL DE HUANCHACO | Opinión Calificada |
| 108 | GOBIERNO LOCAL | MUNICIPALIDAD DISTRITAL DE HUARMACA | Opinión Calificada |
| 109 | GOBIERNO LOCAL | MUNICIPALIDAD DISTRITAL DE HUAROCONDO-ANTA | Opinión Calificada |
| 110 | GOBIERNO LOCAL | MUNICIPALIDAD DISTRITAL DE INCAHUASI | Opinión Calificada |
| 111 | GOBIERNO LOCAL | MUNICIPALIDAD DISTRITAL DE INDEPENDENCIA-LIMA | Opinión Calificada |
| 112 | GOBIERNO LOCAL | MUNICIPALIDAD DISTRITAL DE INKAWASI | Opinión Calificada |
| 113 | GOBIERNO LOCAL | MUNICIPALIDAD DISTRITAL DE JAYANCA | Opinión Calificada |
| 114 | GOBIERNO LOCAL | MUNICIPALIDAD DISTRITAL DE JESÚS MARÍA | Opinión Calificada |
| 115 | GOBIERNO LOCAL | MUNICIPALIDAD DISTRITAL DE LA HUACA | Opinión Calificada |
| 116 | GOBIERNO LOCAL | MUNICIPALIDAD DISTRITAL DE LA MOLINA | Opinión Calificada |
| 117 | GOBIERNO LOCAL | MUNICIPALIDAD DISTRITAL DE LA PERLA | Opinión Calificada |
| 118 | GOBIERNO LOCAL | MUNICIPALIDAD DISTRITAL DE LANCONES | Opinión Calificada |
| 119 | GOBIERNO LOCAL | MUNICIPALIDAD DISTRITAL DE LIMATAMBO | Opinión Calificada |
| 120 | GOBIERNO LOCAL | MUNICIPALIDAD DISTRITAL DE LINCE | Opinión Calificada |
| 121 | GOBIERNO LOCAL | MUNICIPALIDAD DISTRITAL DE LLOCHEGUA | Opinión Calificada |

| N° | NIVEL DE GOBIERNO | ENTIDAD | TIPO DE OPINIÓN |
|-----|-------------------|---|--------------------|
| 122 | GOBIERNO LOCAL | MUNICIPALIDAD DISTRITAL DE LOS BAÑOS DEL INCA | Opinión Calificada |
| 123 | GOBIERNO LOCAL | MUNICIPALIDAD DISTRITAL DE LOS OLIVOS - LAS PALMERAS | Opinión Calificada |
| 124 | GOBIERNO LOCAL | MUNICIPALIDAD DISTRITAL DE LURIN | Opinión Calificada |
| 125 | GOBIERNO LOCAL | MUNICIPALIDAD DISTRITAL DE MAGDALENA DEL MAR | Opinión Calificada |
| 126 | GOBIERNO LOCAL | MUNICIPALIDAD DISTRITAL DE MALA | Opinión Calificada |
| 127 | GOBIERNO LOCAL | MUNICIPALIDAD DISTRITAL DE MANANTAY | Opinión Calificada |
| 128 | GOBIERNO LOCAL | MUNICIPALIDAD DISTRITAL DE MARAS | Opinión Calificada |
| 129 | GOBIERNO LOCAL | MUNICIPALIDAD DISTRITAL DE MARCAPATA | Opinión Calificada |
| 130 | GOBIERNO LOCAL | MUNICIPALIDAD DISTRITAL DE MAZAMARI | Opinión Calificada |
| 131 | GOBIERNO LOCAL | MUNICIPALIDAD DISTRITAL DE MIRAFLORES-LIMA | Opinión Calificada |
| 132 | GOBIERNO LOCAL | MUNICIPALIDAD DISTRITAL DE NUÑO | Opinión Calificada |
| 133 | GOBIERNO LOCAL | MUNICIPALIDAD DISTRITAL DE OCOBAMBA-LA CONVENCION | Opinión Calificada |
| 134 | GOBIERNO LOCAL | MUNICIPALIDAD DISTRITAL DE OCONGATE | Opinión Calificada |
| 135 | GOBIERNO LOCAL | MUNICIPALIDAD DISTRITAL DE OLLANTAYTAMBO | Opinión Calificada |
| 136 | GOBIERNO LOCAL | MUNICIPALIDAD DISTRITAL DE OROPESA-QUISPICANCHI | Opinión Calificada |
| 137 | GOBIERNO LOCAL | MUNICIPALIDAD DISTRITAL DE PACHACAMAC | Opinión Calificada |
| 138 | GOBIERNO LOCAL | MUNICIPALIDAD DISTRITAL DE PARACAS | Opinión Calificada |
| 139 | GOBIERNO LOCAL | MUNICIPALIDAD DISTRITAL DE PARCOY-PATAZ | Opinión Calificada |
| 140 | GOBIERNO LOCAL | MUNICIPALIDAD DISTRITAL DE PASTAZA | Opinión Calificada |
| 141 | GOBIERNO LOCAL | MUNICIPALIDAD DISTRITAL DE PICHARI | Opinión Calificada |
| 142 | GOBIERNO LOCAL | MUNICIPALIDAD DISTRITAL DE PITUMARCA | Opinión Calificada |
| 143 | GOBIERNO LOCAL | MUNICIPALIDAD DISTRITAL DE POROY | Opinión Calificada |
| 144 | GOBIERNO LOCAL | MUNICIPALIDAD DISTRITAL DE PUEBLO LIBRE(MAGDALENA VIEJA) | Opinión Calificada |
| 145 | GOBIERNO LOCAL | MUNICIPALIDAD DISTRITAL DE QUELLOUNO | Opinión Calificada |
| 146 | GOBIERNO LOCAL | MUNICIPALIDAD DISTRITAL DE RAZURI | Opinión Calificada |
| 147 | GOBIERNO LOCAL | MUNICIPALIDAD DISTRITAL DE ROSARIO | Opinión Calificada |
| 148 | GOBIERNO LOCAL | MUNICIPALIDAD DISTRITAL DE SAN BORJA | Opinión Calificada |
| 149 | GOBIERNO LOCAL | MUNICIPALIDAD DISTRITAL DE SAN ISIDRO-LIMA | Opinión Calificada |
| 150 | GOBIERNO LOCAL | MUNICIPALIDAD DISTRITAL DE SAN JERÓNIMO - CUSCO | Opinión Calificada |
| 151 | GOBIERNO LOCAL | MUNICIPALIDAD DISTRITAL DE SAN MARTIN DE PORRES | Opinión Calificada |
| 152 | GOBIERNO LOCAL | MUNICIPALIDAD DISTRITAL DE SAN MIGUEL | Opinión Calificada |
| 153 | GOBIERNO LOCAL | MUNICIPALIDAD DISTRITAL DE SAN SEBASTIÁN | Opinión Calificada |
| 154 | GOBIERNO LOCAL | MUNICIPALIDAD DISTRITAL DE SAPILLICA | Opinión Calificada |
| 155 | GOBIERNO LOCAL | MUNICIPALIDAD DISTRITAL DE SIMBAL | Opinión Calificada |
| 156 | GOBIERNO LOCAL | MUNICIPALIDAD DISTRITAL DE SONDORILLO | Opinión Calificada |
| 157 | GOBIERNO LOCAL | MUNICIPALIDAD DISTRITAL DE SURQUILLO | Opinión Calificada |
| 158 | GOBIERNO LOCAL | MUNICIPALIDAD DISTRITAL DE TACABAMBA | Opinión Calificada |
| 159 | GOBIERNO LOCAL | MUNICIPALIDAD DISTRITAL DE TALAVERA | Opinión Calificada |
| 160 | GOBIERNO LOCAL | MUNICIPALIDAD DISTRITAL DE VICE | Opinión Calificada |
| 161 | GOBIERNO LOCAL | MUNICIPALIDAD DISTRITAL DE VILCABAMBA-LA CONVENCION | Opinión Calificada |
| 162 | GOBIERNO LOCAL | MUNICIPALIDAD DISTRITAL DE WACHAQ | Opinión Calificada |
| 163 | GOBIERNO LOCAL | MUNICIPALIDAD DISTRITAL DE YANATILE | Opinión Calificada |
| 164 | GOBIERNO LOCAL | MUNICIPALIDAD DISTRITAL DEL RIMAC | Opinión Calificada |
| 165 | GOBIERNO LOCAL | MUNICIPALIDAD DISTRITAL MANERICHE | Opinión Calificada |
| 166 | GOBIERNO LOCAL | MUNICIPALIDAD PROVINCIAL DE ABANCAY | Opinión Calificada |
| 167 | GOBIERNO LOCAL | MUNICIPALIDAD PROVINCIAL DE ACOBAMBA | Opinión Calificada |
| 168 | GOBIERNO LOCAL | MUNICIPALIDAD PROVINCIAL DE ANGARAES | Opinión Calificada |
| 169 | GOBIERNO LOCAL | MUNICIPALIDAD PROVINCIAL DE AREQUIPA | Opinión Calificada |
| 170 | GOBIERNO LOCAL | MUNICIPALIDAD PROVINCIAL DE CALCA | Opinión Calificada |
| 171 | GOBIERNO LOCAL | MUNICIPALIDAD PROVINCIAL DE CANAS | Opinión Calificada |
| 172 | GOBIERNO LOCAL | MUNICIPALIDAD PROVINCIAL DE CANCHIS | Opinión Calificada |
| 173 | GOBIERNO LOCAL | MUNICIPALIDAD PROVINCIAL DE CARHUAZ | Opinión Calificada |
| 174 | GOBIERNO LOCAL | MUNICIPALIDAD PROVINCIAL DE CAYLLOMA | Opinión Calificada |
| 175 | GOBIERNO LOCAL | MUNICIPALIDAD PROVINCIAL DE CHEPÉN | Opinión Calificada |
| 176 | GOBIERNO LOCAL | MUNICIPALIDAD PROVINCIAL DE CHUPACA | Opinión Calificada |
| 177 | GOBIERNO LOCAL | MUNICIPALIDAD PROVINCIAL DE CUTERVO | Opinión Calificada |
| 178 | GOBIERNO LOCAL | MUNICIPALIDAD PROVINCIAL DE ESPINAR | Opinión Calificada |
| 179 | GOBIERNO LOCAL | MUNICIPALIDAD PROVINCIAL DE HUALGAYOC | Opinión Calificada |
| 180 | GOBIERNO LOCAL | MUNICIPALIDAD PROVINCIAL DE HUANCAYELICA | Opinión Calificada |
| 181 | GOBIERNO LOCAL | MUNICIPALIDAD PROVINCIAL DE HUARAL | Opinión Calificada |
| 182 | GOBIERNO LOCAL | MUNICIPALIDAD PROVINCIAL DE HUARI | Opinión Calificada |
| 183 | GOBIERNO LOCAL | MUNICIPALIDAD PROVINCIAL DE HUARMEY | Opinión Calificada |
| 184 | GOBIERNO LOCAL | MUNICIPALIDAD PROVINCIAL DE ILO | Opinión Calificada |
| 185 | GOBIERNO LOCAL | MUNICIPALIDAD PROVINCIAL DE LA CONVENCION - SANTA ANA - CUSCO | Opinión Calificada |
| 186 | GOBIERNO LOCAL | MUNICIPALIDAD PROVINCIAL DE LEONCIO PRADO | Opinión Calificada |
| 187 | GOBIERNO LOCAL | MUNICIPALIDAD PROVINCIAL DE MARISCAL RAMÓN CASTILLA | Opinión Calificada |
| 188 | GOBIERNO LOCAL | MUNICIPALIDAD PROVINCIAL DE MAYNAS | Opinión Calificada |

| N° | NIVEL DE GOBIERNO | ENTIDAD | TIPO DE OPINIÓN |
|-----|---------------------|---|--------------------|
| 189 | GOBIERNO LOCAL | MUNICIPALIDAD PROVINCIAL DE MORROPON | Opinión Calificada |
| 190 | GOBIERNO LOCAL | MUNICIPALIDAD PROVINCIAL DE PIURA | Opinión Calificada |
| 191 | GOBIERNO LOCAL | MUNICIPALIDAD PROVINCIAL DE RIOJA | Opinión Calificada |
| 192 | GOBIERNO LOCAL | MUNICIPALIDAD PROVINCIAL DE SAN MARTIN | Opinión Calificada |
| 193 | GOBIERNO LOCAL | MUNICIPALIDAD PROVINCIAL DE SAN MIGUEL | Opinión Calificada |
| 194 | GOBIERNO LOCAL | MUNICIPALIDAD PROVINCIAL DE SANTIAGO DE CHUCO | Opinión Calificada |
| 195 | GOBIERNO LOCAL | MUNICIPALIDAD PROVINCIAL DE SECHURA | Opinión Calificada |
| 196 | GOBIERNO LOCAL | MUNICIPALIDAD PROVINCIAL DE SÁNCHEZ CARRIÓN | Opinión Calificada |
| 197 | GOBIERNO LOCAL | MUNICIPALIDAD PROVINCIAL DE TRUJILLO | Opinión Calificada |
| 198 | GOBIERNO LOCAL | MUNICIPALIDAD PROVINCIAL DE URUBAMBA | Opinión Calificada |
| 199 | GOBIERNO LOCAL | MUNICIPALIDAD PROVINCIAL DEL CALLAO | Opinión Calificada |
| 200 | GOBIERNO LOCAL | MUNICIPALIDAD PROVINCIAL DEL CUSCO | Opinión Calificada |
| 201 | GOBIERNO LOCAL | MUNICIPALIDAD PROVINCIAL DEL SANTA | Opinión Calificada |
| 202 | GOBIERNO NACIONAL | OFICINA DE NORMALIZACIÓN PREVISIONAL - ONP | Opinión Calificada |
| 203 | GOBIERNO NACIONAL | ORGANISMO DE FORMALIZACIÓN DE LA PROPIEDAD INFORMAL - COFOPRI | Opinión Calificada |
| 204 | GOBIERNO NACIONAL | ORGANISMO DE SUPERVISIÓN DE LOS RECURSOS FORESTALES Y DE FAUNA SILVESTRE - OSINFOR | Opinión Calificada |
| 205 | GOBIERNO NACIONAL | ORGANISMO NACIONAL DE SANIDAD PESQUERA - SANIPES | Opinión Calificada |
| 206 | GOBIERNO NACIONAL | ORGANISMO TÉCNICO DE LA ADMINISTRACIÓN DE LOS SERVICIOS DE SANEAMIENTO | Opinión Calificada |
| 207 | GOBIERNO LOCAL | PATRONATO DEL PARQUE DE LAS LEYENDAS - FELIPE BENAVIDES BARREDA | Opinión Calificada |
| 208 | EMPRESAS DEL ESTADO | PERUPETRO S.A. | Opinión Calificada |
| 209 | GOBIERNO NACIONAL | PODER JUDICIAL | Opinión Calificada |
| 210 | GOBIERNO LOCAL | PROGRAMA DE GOBIERNO REGIONAL DE LIMA METROPOLITANA | Opinión Calificada |
| 211 | GOBIERNO NACIONAL | REGISTRO NACIONAL DE IDENTIFICACIÓN Y ESTADO CIVIL-RENIEC | Opinión Calificada |
| 212 | EMPRESAS DEL ESTADO | SEDAM HUANCAYO - EMPRESA DE SERVICIO DE AGUA POTABLE Y ALCANTARILLADO MUNICIPAL HUANCAYO | Opinión Calificada |
| 213 | GOBIERNO NACIONAL | SEGURO INTEGRAL DE SALUD | Opinión Calificada |
| 214 | GOBIERNO NACIONAL | SEGURO SOCIAL DE SALUD - ESSALUD | Opinión Calificada |
| 215 | GOBIERNO LOCAL | SERVICIO DE ADMINISTRACIÓN TRIBUTARIA DE LIMA - SAT LIMA | Opinión Calificada |
| 216 | GOBIERNO LOCAL | SERVICIO DE ADMINISTRACIÓN TRIBUTARIA DE CHICLAYO - SAT CHICLAYO | Opinión Calificada |
| 217 | EMPRESAS DEL ESTADO | SERVICIO DE AGUA POTABLE Y ALCANTARILLADO DE AREQUIPA S.A. | Opinión Calificada |
| 218 | EMPRESAS DEL ESTADO | SERVICIO DE AGUA POTABLE Y ALCANTARILLADO DE LIMA - SEDAPAL | Opinión Calificada |
| 219 | EMPRESAS DEL ESTADO | SERVICIO DE AGUA POTABLE Y ALCANTARILLADO DEL SANTA, CASMA Y HUARMAY S.A. | Opinión Calificada |
| 220 | GOBIERNO NACIONAL | SERVICIO NACIONAL DE METEOROLOGÍA E HIDROLOGÍA DEL PERÚ - SENAMHI | Opinión Calificada |
| 221 | GOBIERNO NACIONAL | SERVICIO NACIONAL DE SANIDAD AGRARIA - SENASA | Opinión Calificada |
| 222 | GOBIERNO NACIONAL | SERVICIO NACIONAL DE ÁREAS NATURALES PROTEGIDAS POR EL ESTADO | Opinión Calificada |
| 223 | GOBIERNO NACIONAL | SERVICIO NACIONAL FORESTAL Y DE FAUNA SILVESTRE | Opinión Calificada |
| 224 | GOBIERNO NACIONAL | SOCIEDAD DE BENEFICENCIA DE AREQUIPA | Opinión Calificada |
| 225 | GOBIERNO NACIONAL | SUPERINTENDENCIA DE TRANSPORTE TERRESTRE DE PERSONAS, CARGA Y MERCANCÍAS | Opinión Calificada |
| 226 | GOBIERNO NACIONAL | SUPERINTENDENCIA NAC DE CONTROL DE SERV. DE SEG.ARMA,MUNICIONES Y EXPLOSIVOS DE USO CIVIL | Opinión Calificada |
| 227 | GOBIERNO NACIONAL | SUPERINTENDENCIA NACIONAL DE ADMINISTRACIÓN TRIBUTARIA - CAPTADORA | Opinión Calificada |
| 228 | GOBIERNO NACIONAL | TRIBUNAL CONSTITUCIONAL | Opinión Calificada |
| 229 | GOBIERNO NACIONAL | UNIVERSIDAD NACIONAL AGRARIA DE LA SELVA - TINGO MARÍA | Opinión Calificada |
| 230 | GOBIERNO NACIONAL | UNIVERSIDAD NACIONAL AGRARIA LA MOLINA | Opinión Calificada |
| 231 | GOBIERNO NACIONAL | UNIVERSIDAD NACIONAL AUTÓNOMA ALTOANDINA DE Tarma | Opinión Calificada |
| 232 | GOBIERNO NACIONAL | UNIVERSIDAD NACIONAL CIRO ALEGRIA - UNCA | Opinión Calificada |
| 233 | GOBIERNO NACIONAL | UNIVERSIDAD NACIONAL DE CAÑETE | Opinión Calificada |
| 234 | GOBIERNO NACIONAL | UNIVERSIDAD NACIONAL DE EDUCACIÓN ENRIQUE GUZMÁN Y VALLE - LA CANTUTA | Opinión Calificada |
| 235 | GOBIERNO NACIONAL | UNIVERSIDAD NACIONAL DE FRONTERA - SULLANA | Opinión Calificada |
| 236 | GOBIERNO NACIONAL | UNIVERSIDAD NACIONAL DE HUANCAYO | Opinión Calificada |
| 237 | GOBIERNO NACIONAL | UNIVERSIDAD NACIONAL DE INGENIERÍA - UNI | Opinión Calificada |
| 238 | GOBIERNO NACIONAL | UNIVERSIDAD NACIONAL DE JAÉN | Opinión Calificada |
| 239 | GOBIERNO NACIONAL | UNIVERSIDAD NACIONAL DE JULIACA | Opinión Calificada |
| 240 | GOBIERNO NACIONAL | UNIVERSIDAD NACIONAL DE MOQUEGUA | Opinión Calificada |
| 241 | GOBIERNO NACIONAL | UNIVERSIDAD NACIONAL DE MUSICA | Opinión Calificada |
| 242 | GOBIERNO NACIONAL | UNIVERSIDAD NACIONAL DE PIURA | Opinión Calificada |
| 243 | GOBIERNO NACIONAL | UNIVERSIDAD NACIONAL DE SAN MARTÍN - TARAPOTO | Opinión Calificada |
| 244 | GOBIERNO NACIONAL | UNIVERSIDAD NACIONAL DE UCAYALI | Opinión Calificada |
| 245 | GOBIERNO NACIONAL | UNIVERSIDAD NACIONAL DEL CENTRO DEL PERÚ - HUANCAYO | Opinión Calificada |
| 246 | GOBIERNO NACIONAL | UNIVERSIDAD NACIONAL FEDERICO VILLARREAL | Opinión Calificada |
| 247 | GOBIERNO NACIONAL | UNIVERSIDAD NACIONAL HERMILIO VALDIZÁN - HUÁNUCO | Opinión Calificada |
| 248 | GOBIERNO NACIONAL | UNIVERSIDAD NACIONAL JORGE BASADRE GROHMANN - TACNA | Opinión Calificada |
| 249 | GOBIERNO NACIONAL | UNIVERSIDAD NACIONAL JOSÉ FAUSTINO SÁNCHEZ CARRIÓN - HUACHO | Opinión Calificada |
| 250 | GOBIERNO NACIONAL | UNIVERSIDAD NACIONAL MAYOR DE SAN MARCOS | Opinión Calificada |
| 251 | GOBIERNO NACIONAL | UNIVERSIDAD NACIONAL SAN AGUSTÍN - AREQUIPA | Opinión Calificada |

| N° | NIVEL DE GOBIERNO | ENTIDAD | TIPO DE OPINIÓN |
|-----|---------------------|---|--------------------|
| 252 | GOBIERNO NACIONAL | UNIVERSIDAD NACIONAL SAN ANTONIO ABAD-CUSCO | Opinión Calificada |
| 253 | GOBIERNO NACIONAL | UNIVERSIDAD NACIONAL SAN LUIS GONZAGA DE ICA | Opinión Calificada |
| 254 | GOBIERNO NACIONAL | UNIVERSIDAD NACIONAL TECNOLÓGICA DE LIMA SUR | Opinión Calificada |
| 255 | GOBIERNO NACIONAL | ZONA ESPECIAL DE DESARROLLO PAITA | Opinión Calificada |
| 256 | GOBIERNO NACIONAL | AGENCIA DE COMPRAS DE LAS FUERZAS ARMADAS | Opinión Limpia |
| 257 | GOBIERNO NACIONAL | AGENCIA DE PROMOCIÓN DE LA INVERSIÓN PRIVADA - CAPTADORA | Opinión Limpia |
| 258 | GOBIERNO NACIONAL | AGENCIA DE PROMOCIÓN DE LA INVERSIÓN PRIVADA - GASTADORA | Opinión Limpia |
| 259 | GOBIERNO NACIONAL | AGENCIA PERUANA DE COOPERACIÓN INTERNACIONAL | Opinión Limpia |
| 260 | GOBIERNO NACIONAL | AUTORIDAD NACIONAL DE SERVICIO CIVIL | Opinión Limpia |
| 261 | EMPRESAS DEL ESTADO | BANCO AGROPECUARIO | Opinión Limpia |
| 262 | OTRAS ENTIDADES | BANCO CENTRAL DE RESERVA DEL PERÚ | Opinión Limpia |
| 263 | EMPRESAS DEL ESTADO | BANCO DE LA NACIÓN | Opinión Limpia |
| 264 | EMPRESAS DEL ESTADO | BANCO DE LA VIVIENDA DEL PERU EN LIQUIDACION | Opinión Limpia |
| 265 | EMPRESAS DEL ESTADO | BANCO DE MATERIALES S.A.C. EN LIQUIDACIÓN | Opinión Limpia |
| 266 | OTRAS ENTIDADES | CAJA DE PENSIONES MILITAR POLICIAL | Opinión Limpia |
| 267 | EMPRESAS DEL ESTADO | CAJA MUNICIPAL DE CRÉDITO POPULAR DE LIMA. | Opinión Limpia |
| 268 | GOBIERNO NACIONAL | CENTRAL DE COMPRAS PÚBLICAS. | Opinión Limpia |
| 269 | GOBIERNO NACIONAL | CENTRO DE FORMACIÓN EN TURISMO | Opinión Limpia |
| 270 | GOBIERNO NACIONAL | CENTRO NACIONAL DE PLANEAMIENTO ESTRATÉGICO | Opinión Limpia |
| 271 | GOBIERNO NACIONAL | COMISIÓN DE PROMOCIÓN DEL PERÚ PARA LA EXPORTACIÓN Y EL TURISMO. | Opinión Limpia |
| 272 | GOBIERNO NACIONAL | COMISIÓN NACIONAL PARA EL DESARROLLO Y VIDA SIN DROGAS. | Opinión Limpia |
| 273 | GOBIERNO NACIONAL | COMITÉ DE ADMINISTRACIÓN DE LA ZONA FRANCA DE TACNA | Opinión Limpia |
| 274 | GOBIERNO NACIONAL | CONSEJO NACIONAL DE CIENCIA, TECNOLOGÍA E INNOVACIÓN TECNOLÓGICA. | Opinión Limpia |
| 275 | EMPRESAS DEL ESTADO | CORPORACION PERUANA DE AEROPUERTOS Y AVIACION COMERCIAL S.A. | Opinión Limpia |
| 276 | EMPRESAS DEL ESTADO | CORPORACIÓN FINANCIERA DE DESARROLLO S.A. | Opinión Limpia |
| 277 | GOBIERNO NACIONAL | DEFENSORÍA DEL PUEBLO | Opinión Limpia |
| 278 | GOBIERNO NACIONAL | DIRECCIÓN NACIONAL DE INTELIGENCIA. | Opinión Limpia |
| 279 | EMPRESAS DEL ESTADO | ELECTRICIDAD DEL PERÚ S.A. | Opinión Limpia |
| 280 | EMPRESAS DEL ESTADO | EMPRESA ACTIVOS MINEROS S.A.C. | Opinión Limpia |
| 281 | EMPRESAS DEL ESTADO | EMPRESA CONCESIONARIA DE ELECTRICIDAD DE UCAYALI S.A. | Opinión Limpia |
| 282 | EMPRESAS DEL ESTADO | EMPRESA DE ADMINISTRACIÓN E INFRAESTRUCTURA ELÉCTRICA S.A. | Opinión Limpia |
| 283 | EMPRESAS DEL ESTADO | EMPRESA DE GENERACIÓN ELÉCTRICA DE AREQUIPA S.A. | Opinión Limpia |
| 284 | EMPRESAS DEL ESTADO | EMPRESA DE GENERACIÓN ELÉCTRICA DEL SUR S.A. | Opinión Limpia |
| 285 | EMPRESAS DEL ESTADO | EMPRESA DE GENERACIÓN ELÉCTRICA MACHU PICCHU S.A. - EGEMSA | Opinión Limpia |
| 286 | EMPRESAS DEL ESTADO | EMPRESA DE GENERACIÓN ELÉCTRICA SAN GABÁN S.A. | Opinión Limpia |
| 287 | GOBIERNO LOCAL | EMPRESA MUNICIPAL DE AGUA POTABLE Y ALCANTARILLADO DE CHANCAY | Opinión Limpia |
| 288 | EMPRESAS DEL ESTADO | EMPRESA MUNICIPAL DE SERVICIOS DE AGUA POTABLE Y ALCANTARILLADO DE SAN MARTIN S.A. | Opinión Limpia |
| 289 | EMPRESAS DEL ESTADO | EMPRESA MUNICIPAL INMOBILIARIA DE LIMA S.A. EMILIMA | Opinión Limpia |
| 290 | EMPRESAS DEL ESTADO | EMPRESA NACIONAL DE EDIFICACIONES EN LIQUIDACION | Opinión Limpia |
| 291 | EMPRESAS DEL ESTADO | EMPRESA NACIONAL DE LA COCA S.A. - ENACO | Opinión Limpia |
| 292 | EMPRESAS DEL ESTADO | EMPRESA PERUANA DE SERVICIOS EDITORIALES S.A. - EDITORA PERÚ | Opinión Limpia |
| 293 | EMPRESAS DEL ESTADO | EMPRESA REGIONAL DE SERVICIO PUBLICO DE ELECTRICIDAD DEL CENTRO S.A. - ELECTROCENTRO S.A. | Opinión Limpia |
| 294 | EMPRESAS DEL ESTADO | EMPRESA REGIONAL DE SERVICIO PUBLICO DE ELECTRICIDAD ELECTRONOROESTE S.A. | Opinión Limpia |
| 295 | EMPRESAS DEL ESTADO | EMPRESA REGIONAL DE SERVICIO PÚBLICO DE ELECTRICIDAD - ELECTROPUNO S.A.A. | Opinión Limpia |
| 296 | EMPRESAS DEL ESTADO | EMPRESA REGIONAL DE SERVICIO PÚBLICO DE ELECTRICIDAD DEL NORTE S.A. | Opinión Limpia |
| 297 | EMPRESAS DEL ESTADO | EMPRESA REGIONAL DE SERVICIO PÚBLICO DE ELECTRICIDAD DEL ORIENTE S.A. ELECTRO ORIENTE | Opinión Limpia |
| 298 | EMPRESAS DEL ESTADO | EMPRESA REGIONAL DE SERVICIO PÚBLICO DE ELECTRICIDAD DEL SUR ESTE S.A.A. | Opinión Limpia |
| 299 | EMPRESAS DEL ESTADO | EMPRESA REGIONAL DE SERVICIO PÚBLICO DE ELECTRICIDAD S. A. - ELECTROSUR S.A. | Opinión Limpia |
| 300 | EMPRESAS DEL ESTADO | EMPRESA REGIONAL DE SERVICIOS PÚBLICOS ELÉCTRICOS - HIDRANDINA | Opinión Limpia |
| 301 | EMPRESAS DEL ESTADO | ENTIDAD PRESTADORA DE SERVICIOS MANTARO S.A. | Opinión Limpia |
| 302 | EMPRESAS DEL ESTADO | FABRICA DE ARMAS Y MUNICIONES DEL EJERCITO - FAME SAC | Opinión Limpia |
| 303 | EMPRESAS DEL ESTADO | FONDO MIVIVIENDA S.A. | Opinión Limpia |
| 304 | OTRAS ENTIDADES | FONDO REVOLVENTE ADMINISTRADO POR EL BANCO DE MATERIALES S.A.C. | Opinión Limpia |
| 305 | GOBIERNO NACIONAL | INSTITUTO DE INVESTIGACIÓN DE LA AMAZONIA PERUANA | Opinión Limpia |
| 306 | GOBIERNO NACIONAL | INSTITUTO DEL MAR DEL PERÚ | Opinión Limpia |
| 307 | GOBIERNO NACIONAL | INSTITUTO GEOLÓGICO MINERO Y METALÚRGICO - INGEMMET | Opinión Limpia |
| 308 | GOBIERNO LOCAL | INSTITUTO METROPOLITANO DE PLANIFICACION | Opinión Limpia |
| 309 | GOBIERNO NACIONAL | INSTITUTO NACIONAL DE CALIDAD - INACAL | Opinión Limpia |
| 310 | GOBIERNO NACIONAL | INSTITUTO NACIONAL DE DEFENSA DE LA COMPETENCIA Y PROTECCIÓN DE LA PROPIEDAD INTELECTUAL | Opinión Limpia |
| 311 | GOBIERNO NACIONAL | INSTITUTO NACIONAL DE ENFERMEDADES NEOPLÁSICAS - DR. EDUARDO CÁCERES GRAZIANI | Opinión Limpia |
| 312 | GOBIERNO NACIONAL | INSTITUTO NACIONAL DE INVESTIGACIÓN EN GLACIARES Y ECOSISTEMAS DE MONTAÑA - INAIGEM | Opinión Limpia |
| 313 | GOBIERNO NACIONAL | INSTITUTO NACIONAL DE RADIO Y TELEVISIÓN DEL PERÚ | Opinión Limpia |

| N° | NIVEL DE GOBIERNO | ENTIDAD | TIPO DE OPINIÓN |
|-----|---------------------|--|-----------------|
| 314 | GOBIERNO NACIONAL | INSTITUTO PERUANO DE ENERGÍA NUCLEAR - IPEN | Opinión Limpia |
| 315 | GOBIERNO NACIONAL | JUNTA NACIONAL DE JUSTICIA | Opinión Limpia |
| 316 | GOBIERNO NACIONAL | JURADO NACIONAL DE ELECCIONES - JNE | Opinión Limpia |
| 317 | GOBIERNO NACIONAL | MINISTERIO DE COMERCIO EXTERIOR Y TURISMO | Opinión Limpia |
| 318 | GOBIERNO NACIONAL | MINISTERIO DE LA PRODUCCIÓN | Opinión Limpia |
| 319 | GOBIERNO NACIONAL | MINISTERIO DE RELACIONES EXTERIORES | Opinión Limpia |
| 320 | GOBIERNO LOCAL | MUNICIPALIDAD DISTRITAL DE BARRANCO | Opinión Limpia |
| 321 | GOBIERNO LOCAL | MUNICIPALIDAD DISTRITAL DE LA PUNTA | Opinión Limpia |
| 322 | GOBIERNO LOCAL | MUNICIPALIDAD PROVINCIAL DE SULLANA | Opinión Limpia |
| 323 | GOBIERNO NACIONAL | OFICINA NACIONAL DE PROCESOS ELECTORALES - ONPE | Opinión Limpia |
| 324 | GOBIERNO NACIONAL | ORGANISMO DE EVALUACIÓN Y FISCALIZACIÓN AMBIENTAL | Opinión Limpia |
| 325 | GOBIERNO NACIONAL | ORGANISMO SUPERVISOR DE INVERSIÓN PRIVADA EN TELECOMUNICACIONES - OSIPTEL | Opinión Limpia |
| 326 | GOBIERNO NACIONAL | ORGANISMO SUPERVISOR DE LA INVERSIÓN EN ENERGÍA Y MINERÍA | Opinión Limpia |
| 327 | GOBIERNO NACIONAL | ORGANISMO SUPERVISOR DE LA INVERSIÓN EN INFRAESTRUCTURA DE TRANSPORTE DE USO PÚBLICO | Opinión Limpia |
| 328 | GOBIERNO NACIONAL | ORGANISMO SUPERVISOR DE LAS CONTRATACIONES DEL ESTADO - OSCE | Opinión Limpia |
| 329 | EMPRESAS DEL ESTADO | PETRÓLEOS DEL PERÚ S.A. - PETROPERÚ | Opinión Limpia |
| 330 | GOBIERNO NACIONAL | PRESIDENCIA DEL CONSEJO DE MINISTROS - P C M | Opinión Limpia |
| 331 | GOBIERNO NACIONAL | PROCURADURÍA GENERAL DEL ESTADO | Opinión Limpia |
| 332 | EMPRESAS DEL ESTADO | SERPOST -SERVICIOS POSTALES DEL PERÚ S.A. | Opinión Limpia |
| 333 | GOBIERNO NACIONAL | SERVICIO NACIONAL DE CAPACITACIÓN PARA LA INDUSTRIA DE LA CONSTRUCCIÓN - SENCICO | Opinión Limpia |
| 334 | GOBIERNO NACIONAL | SERVICIO NACIONAL DE CERTIFICACIÓN AMBIENTAL PARA LAS INVERSIONES SOSTENIBLES | Opinión Limpia |
| 335 | EMPRESAS DEL ESTADO | SERVICIOS DE AGUA POTABLE Y ALCANTARILLADO DE LA LIBERTAD S.A. | Opinión Limpia |
| 336 | EMPRESAS DEL ESTADO | SERVICIOS INDUSTRIALES DE LA MARINA IQUITOS S.R.L. - SIMA IQUITOS | Opinión Limpia |
| 337 | EMPRESAS DEL ESTADO | SERVICIOS INDUSTRIALES DE LA MARINA S.A. - SIMA PERU | Opinión Limpia |
| 338 | EMPRESAS DEL ESTADO | SERVICIOS INTEGRADOS DE LIMPIEZA S.A. - SILSA | Opinión Limpia |
| 339 | GOBIERNO LOCAL | SISTEMA METROPOLITANO DE LA SOLIDARIDAD - SISOL | Opinión Limpia |
| 340 | GOBIERNO NACIONAL | SISTEMA NACIONAL DE EVALUACIÓN, ACREDITACIÓN Y CERTIFICACIÓN DE LA CALIDAD EDUCATIVA | Opinión Limpia |
| 341 | EMPRESAS DEL ESTADO | SOCIEDAD ELÉCTRICA DEL SUR OESTE S.A. (SEAL) | Opinión Limpia |
| 342 | GOBIERNO NACIONAL | SUPERINTENDENCIA DE BANCA SEGUROS Y AFP - SBS | Opinión Limpia |
| 343 | GOBIERNO NACIONAL | SUPERINTENDENCIA DEL MERCADO DE VALORES (EX- CONASEV) | Opinión Limpia |
| 344 | GOBIERNO NACIONAL | SUPERINTENDENCIA NACIONAL DE ADMINISTRACIÓN TRIBUTARIA - GASTADORA | Opinión Limpia |
| 345 | GOBIERNO NACIONAL | SUPERINTENDENCIA NACIONAL DE BIENES ESTATALES | Opinión Limpia |
| 346 | GOBIERNO NACIONAL | SUPERINTENDENCIA NACIONAL DE EDUCACIÓN SUPERIOR UNIVERSITARIA - SUNEDU | Opinión Limpia |
| 347 | GOBIERNO NACIONAL | SUPERINTENDENCIA NACIONAL DE FISCALIZACIÓN LABORAL | Opinión Limpia |
| 348 | GOBIERNO NACIONAL | SUPERINTENDENCIA NACIONAL DE LOS REGISTROS PÚBLICOS - SUNARP - SEDE CENTRAL | Opinión Limpia |
| 349 | GOBIERNO NACIONAL | SUPERINTENDENCIA NACIONAL DE MIGRACIONES - CAPTADORA | Opinión Limpia |
| 350 | GOBIERNO NACIONAL | SUPERINTENDENCIA NACIONAL DE MIGRACIONES - GASTADORA | Opinión Limpia |
| 351 | GOBIERNO NACIONAL | SUPERINTENDENCIA NACIONAL DE SALUD | Opinión Limpia |
| 352 | GOBIERNO NACIONAL | SUPERINTENDENCIA NACIONAL DE SERVICIOS DE SANEAMIENTO - SUNASS | Opinión Limpia |
| 353 | GOBIERNO NACIONAL | UNIVERSIDAD NACIONAL AUTÓNOMA DE TAYACAJA DANIEL HERNÁNDEZ MORILLO | Opinión Limpia |
| 354 | GOBIERNO NACIONAL | UNIVERSIDAD NACIONAL AUTÓNOMA DE ALTO AMAZONAS | Opinión Limpia |
| 355 | GOBIERNO NACIONAL | UNIVERSIDAD NACIONAL DE BARRANCA | Opinión Limpia |
| 356 | GOBIERNO NACIONAL | UNIVERSIDAD NACIONAL DE LA AMAZONIA PERUANA | Opinión Limpia |
| 357 | GOBIERNO NACIONAL | UNIVERSIDAD NACIONAL DEL CALLAO | Opinión Limpia |
| 358 | GOBIERNO NACIONAL | UNIVERSIDAD NACIONAL INTERCULTURAL DE QUILLABAMBA | Opinión Limpia |
| 359 | OTRAS ENTIDADES | UTE FONAVI - FONDO NACIONAL DE VIVIENDA EN LIQUIDACIÓN | Opinión Limpia |
| 360 | GOBIERNO NACIONAL | ZONA ESPECIAL DE DESARROLLO ILO | Opinión Limpia |

Fuente: Módulo de Dictámenes

Elaborado por: ECOFI de la CGR

APÉNDICE N°7

Apéndice N° 7
Estado Situacional de las recomendaciones de los informes financieros
2021

| N° | Nivel de Gobierno | Nombre de la Entidad Auditada | N° de Informe | En Proceso | Implementada | Inaplicable | No Implementada | Pendiente | Total |
|----|---------------------|--|-----------------|------------|--------------|-------------|-----------------|-----------|-------|
| 1 | EMPRESAS DEL ESTADO | BANCO AGROPECUARIO - AGROBANCO | 001-2022-3-0045 | 1 | 5 | | | | 6 |
| 2 | EMPRESAS DEL ESTADO | BANCO DE LA NACIÓN | 034-2022-3-0440 | | | | | 1 | 1 |
| 3 | EMPRESAS DEL ESTADO | BANCO DE MATERIALES S.A.C. EN LIQUIDACION | 039-2022-3-0106 | 1 | | | | | 1 |
| 4 | EMPRESAS DEL ESTADO | BANCO DE MATERIALES S.A.C. EN LIQUIDACION | 040-2022-3-0106 | 1 | | | | | 1 |
| 5 | EMPRESAS DEL ESTADO | E.P.S. SEDACAJ S.A. | 002-2022-3-0585 | | 4 | | | | 4 |
| 6 | EMPRESAS DEL ESTADO | EMPRESA DE AGUA POTABLE Y ALCANTARILLADO CAÑETE S.A. | 011-2023-3-0488 | 2 | | | | | 2 |
| 7 | EMPRESAS DEL ESTADO | EMPRESA DE AGUA POTABLE Y ALCANTARILLADO CAÑETE S.A. | 012-2023-3-0488 | 2 | | | | | 2 |
| 8 | EMPRESAS DEL ESTADO | EMPRESA DE GENERACIÓN ELÉCTRICA DEL SUR S.A. | 023-2022-3-0440 | | 1 | | | | 1 |
| 9 | EMPRESAS DEL ESTADO | EMPRESA DE SEGURIDAD, VIGILANCIA Y CONTROL SAC. ESIVCSAC | 036-2022-3-0456 | | | | | 15 | 15 |
| 10 | EMPRESAS DEL ESTADO | EMPRESA DE SERVICIO MUNICIPAL DE AGUA POTABLE Y ALCANT. DE CHINCHA S.A. | 028-2023-3-0066 | 1 | | | | | 1 |
| 11 | EMPRESAS DEL ESTADO | EMPRESA MUNICIPAL DE AGUA POTAB.Y ALCANTAR. DE CORONEL PORTILLO S.A. | 003-2023-3-0637 | | | | | 6 | 6 |
| 12 | EMPRESAS DEL ESTADO | EMPRESA MUNICIPAL DE AGUA POTABLE Y ALCANTAR DE CHACHAPOYAS AMAZONAS - EMUSAP AMAZONAS | 003-2022-3-0626 | | | | | 1 | 1 |
| 13 | EMPRESAS DEL ESTADO | EMPRESA MUNICIPAL DE AGUA POTABLE Y ALCANTARILLADO DE PASCO | 007-2022-3-0485 | | | | | 4 | 4 |
| 14 | EMPRESAS DEL ESTADO | EMPRESA MUNICIPAL DE AGUA POTABLE Y ALCANTARILLADO DE PASCO | 008-2022-3-0485 | | | | | 10 | 10 |
| 15 | EMPRESAS DEL ESTADO | EMPRESA MUNICIPAL DE AGUA POTABLE Y ALCANTARILLADO DE PISCO S.A. | 013-2023-3-0453 | | | | | 6 | 6 |
| 16 | EMPRESAS DEL ESTADO | EMPRESA MUNICIPAL DE AGUA POTABLE Y ALCANTARILLADO DE PISCO S.A. | 014-2023-3-0453 | | | | | 2 | 2 |
| 17 | EMPRESAS DEL ESTADO | EMPRESA MUNICIPAL DE AGUA POTABLE Y ALCANTARILLADO VIRGEN DE GUADALUPE DEL SUR EMAPAVIGSSA | 003-2023-3-0445 | | | | | 4 | 4 |
| 18 | EMPRESAS DEL ESTADO | EMPRESA MUNICIPAL DE APOYO A PROYECTOS ESTRATÉGICOS S.A. - EMAPE | 091-2022-3-0118 | | 1 | | | | 1 |
| 19 | EMPRESAS DEL ESTADO | EMPRESA MUNICIPAL DE MERCADOS S.A. - EMMSA | 004-2023-3-0575 | | 2 | | | | 2 |
| 20 | EMPRESAS DEL ESTADO | EMPRESA MUNICIPAL DE SERVICIO DE AGUA POTABLE Y ALCANTARILLADO DE HUARAL S.A. | 004-2022-3-0459 | 1 | 2 | | | 1 | 4 |
| 21 | EMPRESAS DEL ESTADO | EMPRESA NACIONAL DE EDIFICACIONES EN LIQUIDACION | 028-2022-3-0106 | | 1 | | | | 1 |
| 22 | EMPRESAS DEL ESTADO | EMPRESA NACIONAL DE PUERTOS S.A. | 007-2022-3-0168 | | 4 | 1 | | | 5 |
| 23 | EMPRESAS DEL ESTADO | EMPRESA PRESTADORA DE SERVICIOS DE SANEAMIENTO AGUAS DE LIMA NORTE S.A.-EPS AGUAS DE LIMA | 015-2022-3-0235 | 2 | 2 | | | | 4 |
| 24 | EMPRESAS DEL ESTADO | EMPRESA PRESTADORA DE SERVICIOS DE SANEAMIENTO DE AGUA POTABLE Y ALCANTARILLADO DE LAMBAYEQUE S.A. | 003-2023-3-0168 | | | | | 7 | 7 |
| 25 | EMPRESAS DEL ESTADO | EMPRESA PRESTADORA DE SERVICIOS DE SANEAMIENTO DE BARRANCA SOCIEDAD ANONIMA - EPS BARRANCA | 002-2022-3-0462 | 1 | | | | | 1 |

| N° | Nivel de Gobierno | Nombre de la Entidad Auditada | N° de Informe | En Proceso | Implementada | Inaplicable | No Implementada | Pendiente | Total |
|----|---------------------|---|-----------------|------------|--------------|-------------|-----------------|-----------|-------|
| 26 | EMPRESAS DEL ESTADO | EMPRESA PRESTADORA DE SERVICIOS DE SANEAMIENTO DE MOYOBAMBA SOCIEDAD ANÓNIMA - EPS MOYOBAM | 076-2022-3-0465 | | | | | 6 | 6 |
| 27 | EMPRESAS DEL ESTADO | EMPRESA PRESTADORA DE SERVICIOS DE SANEAMIENTO ILO SOCIEDAD ANÓNIMA | 006-2022-3-0546 | 2 | | | | | 2 |
| 28 | EMPRESAS DEL ESTADO | EMPRESA PRESTADORA DE SERVICIOS RIOJA SOCIEDAD ANÓNIMA - EPS RIOJA S.A. | 003-2023-3-0621 | | | | | 4 | 4 |
| 29 | EMPRESAS DEL ESTADO | EMPRESA PRESTADORA DE SERVICIOS RIOJA SOCIEDAD ANÓNIMA - EPS RIOJA S.A. | 004-2023-3-0621 | | | | | 1 | 1 |
| 30 | EMPRESAS DEL ESTADO | EMPSSAPAL S.A. | 003-2022-3-0546 | | | | | 4 | 4 |
| 31 | EMPRESAS DEL ESTADO | ENT.PREST.SERVICIOS DE SANEAMIENTO TACNA S.A. | 003-2023-3-0086 | | | | | 1 | 1 |
| 32 | EMPRESAS DEL ESTADO | ENT.PREST.SERVICIOS DE SANEAMIENTO TACNA S.A. | 004-2023-3-0086 | | | | | 3 | 3 |
| 33 | EMPRESAS DEL ESTADO | ENTIDAD PREST.DE SS.DE SANEAM. GRAU S.A. | 008-2022-3-0435 | 2 | 1 | | | | 3 |
| 34 | EMPRESAS DEL ESTADO | ENTIDAD PRESTADORA DE SERVICIOS DE SANEAMIENTO CHAVIN S.A. | 006-2023-3-0462 | | | | | 3 | 3 |
| 35 | EMPRESAS DEL ESTADO | ENTIDAD PRESTADORA DE SERVICIOS DE SANEAMIENTO EMPRESA MUNICIPAL DE AGUA POTABLE Y ALCANTA | 002-2022-3-0485 | | | | | 12 | 12 |
| 36 | EMPRESAS DEL ESTADO | ENTIDAD PRESTADORA DE SERVICIOS DE SANEAMIENTO EMPRESA MUNICIPAL DE AGUA POTABLE Y ALCANTA | 004-2022-3-0485 | | | | | 6 | 6 |
| 37 | EMPRESAS DEL ESTADO | ENTIDAD PRESTADORA DE SERVICIOS DE SANEAMIENTO MOQUEGUA SOCIEDAD ANÓNIMA- EPS MOQUEGUA S.A. | 016-2022-3-0626 | | 1 | | | 1 | 2 |
| 38 | EMPRESAS DEL ESTADO | ENTIDAD PRESTADORA DE SERVICIOS DE SANEAMIENTO SELVA CENTRAL S.A. | 003-2023-3-0446 | | | | | 3 | 3 |
| 39 | EMPRESAS DEL ESTADO | ENTIDAD PRESTADORA DE SERVICIOS DE SANEAMIENTO SELVA CENTRAL S.A. | 004-2023-3-0446 | | | | | 8 | 8 |
| 40 | EMPRESAS DEL ESTADO | EPS SEDA HUANUCO S.A. | 003-2022-3-0443 | | 1 | 1 | | | 2 |
| 41 | EMPRESAS DEL ESTADO | EPS SEDAM HUANCAYO S.A. | 010-2022-3-0459 | 5 | 1 | | | 1 | 7 |
| 42 | EMPRESAS DEL ESTADO | EPS SEDAM HUANCAYO S.A. | 012-2022-3-0459 | 1 | | | | | 1 |
| 43 | EMPRESAS DEL ESTADO | EPS. SEDACUSCO S.A. | 006-2022-3-0443 | | 1 | | | | 1 |
| 44 | EMPRESAS DEL ESTADO | EPS. SEDALORETO S.A. | 014-2022-3-0360 | | | | | 1 | 1 |
| 45 | EMPRESAS DEL ESTADO | FONDO METROPOLITANO DE INVERSIONES - INVERMET | 010-2022-3-0326 | | 2 | | | | 2 |
| 46 | EMPRESAS DEL ESTADO | FONDO MIVIVIENDA S.A. | 011-2022-3-0048 | | 6 | | | | 6 |
| 47 | EMPRESAS DEL ESTADO | FONDO MUNICIPAL DE INVERSIONES DEL CALLAO S.A. - FINVER CALLAO S.A. | 004-2023-3-0425 | 3 | | | | | 3 |
| 48 | EMPRESAS DEL ESTADO | FONDO NACIONAL DE FINANCIAMIENTO DE LA ACTIVIDAD EMPRESARIAL DEL ESTADO | 013-2022-3-0044 | | 3 | | | | 3 |
| 49 | EMPRESAS DEL ESTADO | PERUPETRO S.A. | 010-2022-3-0440 | | 3 | | | | 3 |
| 50 | EMPRESAS DEL ESTADO | PETRÓLEOS DEL PERÚ S.A. - PETROPERÚ | 009-2023-3-0106 | | | | | 3 | 3 |
| 51 | EMPRESAS DEL ESTADO | PETRÓLEOS DEL PERÚ S.A. - PETROPERÚ | 010-2023-3-0106 | | | | | 1 | 1 |
| 52 | EMPRESAS DEL ESTADO | SEDACHIMBOTE S.A. | 006-2022-3-0459 | 2 | 1 | | | | 3 |
| 53 | EMPRESAS DEL ESTADO | SEDACHIMBOTE S.A. | 008-2022-3-0459 | 1 | | | | | 1 |
| 54 | EMPRESAS DEL ESTADO | SEDALIB S.A. | 028-2022-3-0465 | 1 | | | | | 1 |
| 55 | EMPRESAS DEL ESTADO | SEDAPAR S.A. | 015-2022-3-0453 | 2 | 6 | | | | 8 |
| 56 | EMPRESAS DEL ESTADO | SEDAPAR S.A. | 016-2022-3-0453 | | 2 | | | | 2 |
| 57 | EMPRESAS DEL ESTADO | SERV AGUA POTAB Y ALCANT DE LIMA-SEDAPAL | 029-2022-3-0440 | | 4 | | | | 4 |
| 58 | EMPRESAS DEL ESTADO | SERVICIO DE ADMINISTRACION TRIBUTARIA DE CHICLAYO | 017-2022-3-0174 | | 3 | | | | 3 |

| N° | Nivel de Gobierno | Nombre de la Entidad Auditada | N° de Informe | En Proceso | Implementada | Inaplicable | No Implementada | Pendiente | Total |
|----------------------------------|---------------------|--|-----------------|------------|--------------|-------------|-----------------|------------|------------|
| 59 | EMPRESAS DEL ESTADO | SERVICIO DE ADMINISTRACIÓN TRIBUTARIA DE LIMA- SAT LIMA | 004-2022-3-0154 | 1 | 1 | | | | 2 |
| 60 | EMPRESAS DEL ESTADO | SERVICIO DE AGUA POTABLE Y ALCANTARILLADO DE AYACUCHO S.A. | 003-2022-3-0467 | 5 | | | | | 5 |
| 61 | EMPRESAS DEL ESTADO | SERVICIOS INDUSTRIALES DE LA MARINA S.A. | 010-2022-3-0466 | | | | | 1 | 1 |
| TOTAL EMPRESAS DEL ESTADO | | | | 37 | 58 | 2 | | 116 | 213 |
| 62 | GOBIERNO LOCAL | MUNICIPALIDAD DISTRITAL CONSTITUCIÓN | 009-2023-3-0605 | | | | | 2 | 2 |
| 63 | GOBIERNO LOCAL | MUNICIPALIDAD DISTRITAL DE ACORIA | 045-2023-3-0467 | | | | | 5 | 5 |
| 64 | GOBIERNO LOCAL | MUNICIPALIDAD DISTRITAL DE ACORIA | 046-2023-3-0467 | | | | | 1 | 1 |
| 65 | GOBIERNO LOCAL | MUNICIPALIDAD DISTRITAL DE ALTO SELVA ALEGRE | 015-2022-3-0459 | 3 | 1 | 1 | | | 5 |
| 66 | GOBIERNO LOCAL | MUNICIPALIDAD DISTRITAL DE ALTO SELVA ALEGRE | 016-2022-3-0459 | 1 | | | | | 1 |
| 67 | GOBIERNO LOCAL | MUNICIPALIDAD DISTRITAL DE ANCON | 039-2023-3-0445 | | | | | 9 | 9 |
| 68 | GOBIERNO LOCAL | MUNICIPALIDAD DISTRITAL DE AUCALLAMA | 010-2023-3-0445 | | | | | 6 | 6 |
| 69 | GOBIERNO LOCAL | MUNICIPALIDAD DISTRITAL DE BELLAVISTA-CALLAO | 002-2023-3-0567 | | | | | 7 | 7 |
| 70 | GOBIERNO LOCAL | MUNICIPALIDAD DISTRITAL DE BELLAVISTA-CALLAO | 004-2023-3-0567 | | | | | 3 | 3 |
| 71 | GOBIERNO LOCAL | MUNICIPALIDAD DISTRITAL DE CACHACHI | 131-2023-3-0066 | | | | | 8 | 8 |
| 72 | GOBIERNO LOCAL | MUNICIPALIDAD DISTRITAL DE CARABAYLLO | 027-2022-3-0550 | 10 | | | | | 10 |
| 73 | GOBIERNO LOCAL | MUNICIPALIDAD DISTRITAL DE CARABAYLLO | 029-2022-3-0550 | 4 | | | | | 4 |
| 74 | GOBIERNO LOCAL | MUNICIPALIDAD DISTRITAL DE CARMEN DE LA LEGUA REYNOSO | 017-2022-3-0235 | 5 | | | | | 5 |
| 75 | GOBIERNO LOCAL | MUNICIPALIDAD DISTRITAL DE CCARHUAYO | 002-2023-3-0592 | | | | | 6 | 6 |
| 76 | GOBIERNO LOCAL | MUNICIPALIDAD DISTRITAL DE CCARHUAYO | 003-2023-3-0592 | | | | | 3 | 3 |
| 77 | GOBIERNO LOCAL | MUNICIPALIDAD DISTRITAL DE CHARACATO | 006-2023-3-0637 | | | | | 2 | 2 |
| 78 | GOBIERNO LOCAL | MUNICIPALIDAD DISTRITAL DE CHINCHERO | 003-2023-3-0467 | | | | | 7 | 7 |
| 79 | GOBIERNO LOCAL | MUNICIPALIDAD DISTRITAL DE CHORRILLOS | 030-2023-3-0134 | | | | | 7 | 7 |
| 80 | GOBIERNO LOCAL | MUNICIPALIDAD DISTRITAL DE COLASAY | 026-2022-3-0585 | | | | | 5 | 5 |
| 81 | GOBIERNO LOCAL | MUNICIPALIDAD DISTRITAL DE COLCABAMBA-TAYACAJA | 007-2022-3-0045 | | | | | 4 | 4 |
| 82 | GOBIERNO LOCAL | MUNICIPALIDAD DISTRITAL DE COLQUEPATA | 005-2022-3-0489 | | | | | 6 | 6 |
| 83 | GOBIERNO LOCAL | MUNICIPALIDAD DISTRITAL DE COMAS-LIMA | 042-2022-3-0466 | 5 | | | | | 5 |
| 84 | GOBIERNO LOCAL | MUNICIPALIDAD DISTRITAL DE COMAS-LIMA | 044-2022-3-0466 | 1 | | | | | 1 |
| 85 | GOBIERNO LOCAL | MUNICIPALIDAD DISTRITAL DE COSPAN | 047-2022-3-0621 | | | | | 4 | 4 |
| 86 | GOBIERNO LOCAL | MUNICIPALIDAD DISTRITAL DE COSPAN | 048-2022-3-0621 | | | | | 2 | 2 |
| 87 | GOBIERNO LOCAL | MUNICIPALIDAD DISTRITAL DE DEAN VALDIVIA | 006-2023-3-0203 | | | | | 1 | 1 |
| 88 | GOBIERNO LOCAL | MUNICIPALIDAD DISTRITAL DE DEAN VALDIVIA | 009-2023-3-0203 | | | | | 1 | 1 |
| 89 | GOBIERNO LOCAL | MUNICIPALIDAD DISTRITAL DE EL CARMEN DE LA FRONTERA | 021-2022-3-0467 | | | | | 9 | 9 |
| 90 | GOBIERNO LOCAL | MUNICIPALIDAD DISTRITAL DE EL TAMBO | 006-2023-3-0566 | | | | | 7 | 7 |
| 91 | GOBIERNO LOCAL | MUNICIPALIDAD DISTRITAL DE EL TAMBO | 007-2023-3-0566 | | | | | 1 | 1 |
| 92 | GOBIERNO LOCAL | MUNICIPALIDAD DISTRITAL DE HAQUIRA | 010-2022-3-0485 | | | | | 4 | 4 |
| 93 | GOBIERNO LOCAL | MUNICIPALIDAD DISTRITAL DE HAQUIRA | 012-2022-3-0485 | | | | | 8 | 8 |
| 94 | GOBIERNO LOCAL | MUNICIPALIDAD DISTRITAL DE HUALGAYOC | 021-2022-3-0174 | | | | | 1 | 1 |
| 95 | GOBIERNO LOCAL | MUNICIPALIDAD DISTRITAL DE HUALGAYOC | 024-2022-3-0174 | | | | | 12 | 12 |
| 96 | GOBIERNO LOCAL | MUNICIPALIDAD DISTRITAL DE HUANCARANI | 003-2023-3-0235 | | | | | 5 | 5 |
| 97 | GOBIERNO LOCAL | MUNICIPALIDAD DISTRITAL DE HUANCHACO | 006-2023-3-0465 | | | | | 2 | 2 |
| 98 | GOBIERNO LOCAL | MUNICIPALIDAD DISTRITAL DE HUANCHACO | 008-2023-3-0465 | | | | | 3 | 3 |
| 99 | GOBIERNO LOCAL | MUNICIPALIDAD DISTRITAL DE HUARMACA | 006-2023-3-0467 | | | | | 8 | 8 |

| N° | Nivel de Gobierno | Nombre de la Entidad Auditada | N° de Informe | En Proceso | Implementada | Inaplicable | No Implementada | Pendiente | Total |
|-----|-------------------|---|-----------------|------------|--------------|-------------|-----------------|-----------|-------|
| 100 | GOBIERNO LOCAL | MUNICIPALIDAD DISTRITAL DE HUAROCONDO-ANTA | 022-2022-3-0120 | | | | | 7 | 7 |
| 101 | GOBIERNO LOCAL | MUNICIPALIDAD DISTRITAL DE INCAHUASI | 019-2022-3-0086 | | | | | 1 | 1 |
| 102 | GOBIERNO LOCAL | MUNICIPALIDAD DISTRITAL DE INCAHUASI | 020-2022-3-0086 | | | | | 10 | 10 |
| 103 | GOBIERNO LOCAL | MUNICIPALIDAD DISTRITAL DE INDEPENDENCIA-LIMA | 006-2022-3-0467 | 1 | | | | 3 | 4 |
| 104 | GOBIERNO LOCAL | MUNICIPALIDAD DISTRITAL DE INKAWASI | 020-2022-3-0585 | | | | | 6 | 6 |
| 105 | GOBIERNO LOCAL | MUNICIPALIDAD DISTRITAL DE JAYANCA | 009-2023-3-0526 | | | | | 12 | 12 |
| 106 | GOBIERNO LOCAL | MUNICIPALIDAD DISTRITAL DE JESÚS MARÍA | 002-2023-3-0044 | | 1 | | | 9 | 10 |
| 107 | GOBIERNO LOCAL | MUNICIPALIDAD DISTRITAL DE JESÚS MARÍA | 004-2023-3-0044 | | 1 | | | 1 | 2 |
| 108 | GOBIERNO LOCAL | MUNICIPALIDAD DISTRITAL DE LA HUACA | 018-2022-3-0120 | | 5 | | | | 5 |
| 109 | GOBIERNO LOCAL | MUNICIPALIDAD DISTRITAL DE LA MOLINA | 052-2022-3-0466 | 2 | 1 | | | | 3 |
| 110 | GOBIERNO LOCAL | MUNICIPALIDAD DISTRITAL DE LA PERLA | 008-2022-3-0577 | | 5 | | | | 5 |
| 111 | GOBIERNO LOCAL | MUNICIPALIDAD DISTRITAL DE LANCONES | 151-2023-3-0566 | | | | | 7 | 7 |
| 112 | GOBIERNO LOCAL | MUNICIPALIDAD DISTRITAL DE LIMATAMBO | 014-2022-3-0462 | | | | | 6 | 6 |
| 113 | GOBIERNO LOCAL | MUNICIPALIDAD DISTRITAL DE LIMATAMBO | 016-2022-3-0462 | | | | | 2 | 2 |
| 114 | GOBIERNO LOCAL | MUNICIPALIDAD DISTRITAL DE LINCE | 020-2022-3-0567 | 1 | | 1 | | | 2 |
| 115 | GOBIERNO LOCAL | MUNICIPALIDAD DISTRITAL DE LLOCHEGUA | 012-2022-3-0586 | | | | | 8 | 8 |
| 116 | GOBIERNO LOCAL | MUNICIPALIDAD DISTRITAL DE LLOCHEGUA | 015-2022-3-0586 | | | | | 7 | 7 |
| 117 | GOBIERNO LOCAL | MUNICIPALIDAD DISTRITAL DE LOS OLIVOS | 009-2022-3-0467 | 5 | | | | 1 | 6 |
| 118 | GOBIERNO LOCAL | MUNICIPALIDAD DISTRITAL DE LURIN | 015-2022-3-0467 | | | | | 8 | 8 |
| 119 | GOBIERNO LOCAL | MUNICIPALIDAD DISTRITAL DE MAGDALENA DEL MAR | 003-2022-3-0541 | 1 | 1 | | | | 2 |
| 120 | GOBIERNO LOCAL | MUNICIPALIDAD DISTRITAL DE MALA | 007-2023-3-0488 | | | | | 6 | 6 |
| 121 | GOBIERNO LOCAL | MUNICIPALIDAD DISTRITAL DE MALA | 008-2023-3-0488 | | | | | 13 | 13 |
| 122 | GOBIERNO LOCAL | MUNICIPALIDAD DISTRITAL DE MARAS | 026-2023-3-0541 | | | | | 10 | 10 |
| 123 | GOBIERNO LOCAL | MUNICIPALIDAD DISTRITAL DE MARAS | 028-2023-3-0541 | | | | | 4 | 4 |
| 124 | GOBIERNO LOCAL | MUNICIPALIDAD DISTRITAL DE MARCAPATA | 002-2023-3-0489 | | | | | 8 | 8 |
| 125 | GOBIERNO LOCAL | MUNICIPALIDAD DISTRITAL DE MAZAMARI | 031-2023-3-0550 | | | | | 1 | 1 |
| 126 | GOBIERNO LOCAL | MUNICIPALIDAD DISTRITAL DE MAZAMARI | 032-2023-3-0550 | | | | | 7 | 7 |
| 127 | GOBIERNO LOCAL | MUNICIPALIDAD DISTRITAL DE MIRAFLORES-LIMA | 022-2022-3-0465 | 1 | | | | | 1 |
| 128 | GOBIERNO LOCAL | MUNICIPALIDAD DISTRITAL DE MIRAFLORES-LIMA | 024-2022-3-0465 | 1 | 1 | | | | 2 |
| 129 | GOBIERNO LOCAL | MUNICIPALIDAD DISTRITAL DE OCOBAMBA-LA CONVENCION | 003-2022-3-0045 | | | | | 2 | 2 |
| 130 | GOBIERNO LOCAL | MUNICIPALIDAD DISTRITAL DE OCOBAMBA-LA CONVENCION | 004-2022-3-0045 | | | | | 1 | 1 |
| 131 | GOBIERNO LOCAL | MUNICIPALIDAD DISTRITAL DE OCONGATE | 014-2022-3-0539 | | | | | 10 | 10 |
| 132 | GOBIERNO LOCAL | MUNICIPALIDAD DISTRITAL DE OCONGATE | 016-2022-3-0539 | | | | | 2 | 2 |
| 133 | GOBIERNO LOCAL | MUNICIPALIDAD DISTRITAL DE OLLANTAYTAMBO | 136-2023-3-0066 | | | | | 5 | 5 |
| 134 | GOBIERNO LOCAL | MUNICIPALIDAD DISTRITAL DE OROPESA-QUISPICANCHI | 020-2023-3-0539 | | | | | 8 | 8 |
| 135 | GOBIERNO LOCAL | MUNICIPALIDAD DISTRITAL DE PACHACAMAC | 005-2023-3-0488 | | | | | 5 | 5 |
| 136 | GOBIERNO LOCAL | MUNICIPALIDAD DISTRITAL DE PACHACAMAC | 006-2023-3-0488 | | | | | 10 | 10 |
| 137 | GOBIERNO LOCAL | MUNICIPALIDAD DISTRITAL DE PARACAS | 006-2023-3-0450 | | | | | 8 | 8 |
| 138 | GOBIERNO LOCAL | MUNICIPALIDAD DISTRITAL DE PARCOY-PATAZ | 027-2023-3-0521 | | | | | 5 | 5 |
| 139 | GOBIERNO LOCAL | MUNICIPALIDAD DISTRITAL DE PARCOY-PATAZ | 028-2023-3-0521 | | | | | 2 | 2 |
| 140 | GOBIERNO LOCAL | MUNICIPALIDAD DISTRITAL DE PASTAZA | 002-2022-3-0592 | | | | | 4 | 4 |
| 141 | GOBIERNO LOCAL | MUNICIPALIDAD DISTRITAL DE PICHARI | 002-2023-3-0360 | | | | | 6 | 6 |
| 142 | GOBIERNO LOCAL | MUNICIPALIDAD DISTRITAL DE PICHARI | 004-2023-3-0360 | | | | | 1 | 1 |
| 143 | GOBIERNO LOCAL | MUNICIPALIDAD DISTRITAL DE PITUMARCA | 005-2023-3-0324 | | | | | 4 | 4 |
| 144 | GOBIERNO LOCAL | MUNICIPALIDAD DISTRITAL DE PITUMARCA | 006-2023-3-0324 | | | | | 1 | 1 |
| 145 | GOBIERNO LOCAL | MUNICIPALIDAD DISTRITAL DE POROY | 027-2023-3-0541 | | | | | 5 | 5 |

| N° | Nivel de Gobierno | Nombre de la Entidad Auditada | N° de Informe | En Proceso | Implementada | Inaplicable | No Implementada | Pendiente | Total |
|-----|-------------------|--|-----------------|------------|--------------|-------------|-----------------|-----------|-------|
| 146 | GOBIERNO LOCAL | MUNICIPALIDAD DISTRITAL DE POROY | 029-2023-3-0541 | | | | | 2 | 2 |
| 147 | GOBIERNO LOCAL | MUNICIPALIDAD DISTRITAL DE PUEBLO LIBRE(MAGDALENA VIEJA) | 002-2023-3-0266 | | | | | 11 | 11 |
| 148 | GOBIERNO LOCAL | MUNICIPALIDAD DISTRITAL DE PUEBLO LIBRE(MAGDALENA VIEJA) | 018-2022-3-0567 | | | 2 | | | 2 |
| 149 | GOBIERNO LOCAL | MUNICIPALIDAD DISTRITAL DE PUEBLO LIBRE(MAGDALENA VIEJA) | 017-2022-3-0567 | | 1 | | | | 1 |
| 150 | GOBIERNO LOCAL | MUNICIPALIDAD DISTRITAL DE QUELLOUNO | 003-2023-3-0541 | | | | | 4 | 4 |
| 151 | GOBIERNO LOCAL | MUNICIPALIDAD DISTRITAL DE RAZURI | 027-2022-3-0266 | | | | | 6 | 6 |
| 152 | GOBIERNO LOCAL | MUNICIPALIDAD DISTRITAL DE SAN BORJA | 007-2022-3-0453 | 2 | 2 | | | | 4 |
| 153 | GOBIERNO LOCAL | MUNICIPALIDAD DISTRITAL DE SAN ISIDRO-LIMA | 085-2022-3-0118 | | | | | 4 | 4 |
| 154 | GOBIERNO LOCAL | MUNICIPALIDAD DISTRITAL DE SAN JERÓNIMO - CUSCO | 016-2022-3-0120 | | | | | 5 | 5 |
| 155 | GOBIERNO LOCAL | MUNICIPALIDAD DISTRITAL DE SAN MARTIN DE PORRES | 019-2023-3-0450 | | | | | 5 | 5 |
| 156 | GOBIERNO LOCAL | MUNICIPALIDAD DISTRITAL DE SAN MARTIN DE PORRES | 020-2023-3-0450 | | | | | 2 | 2 |
| 157 | GOBIERNO LOCAL | MUNICIPALIDAD DISTRITAL DE SAN MIGUEL | 014-2023-3-0498 | | | | | 7 | 7 |
| 158 | GOBIERNO LOCAL | MUNICIPALIDAD DISTRITAL DE SAN SEBASTIÁN | 007-2023-3-0154 | | | | | 8 | 8 |
| 159 | GOBIERNO LOCAL | MUNICIPALIDAD DISTRITAL DE SAN SEBASTIÁN | 009-2023-3-0154 | 2 | | | | | 2 |
| 160 | GOBIERNO LOCAL | MUNICIPALIDAD DISTRITAL DE SAPILICA | 030-2023-3-0557 | | | | | 9 | 9 |
| 161 | GOBIERNO LOCAL | MUNICIPALIDAD DISTRITAL DE SAPILICA | 032-2023-3-0557 | | | | | 2 | 2 |
| 162 | GOBIERNO LOCAL | MUNICIPALIDAD DISTRITAL DE SIMBAL | 015-2022-3-0003 | | | | | 13 | 13 |
| 163 | GOBIERNO LOCAL | MUNICIPALIDAD DISTRITAL DE SIMBAL | 016-2022-3-0003 | | | | | 4 | 4 |
| 164 | GOBIERNO LOCAL | MUNICIPALIDAD DISTRITAL DE SONDORILLO | 010-2023-3-0511 | | | | | 2 | 2 |
| 165 | GOBIERNO LOCAL | MUNICIPALIDAD DISTRITAL DE SURQUILLO | 032-2022-3-0086 | 11 | | | | 2 | 13 |
| 166 | GOBIERNO LOCAL | MUNICIPALIDAD DISTRITAL DE TACABAMBA | 017-2022-3-0585 | | | | | 6 | 6 |
| 167 | GOBIERNO LOCAL | MUNICIPALIDAD DISTRITAL DE TALAVERA | 002-2023-3-0203 | | | | | 1 | 1 |
| 168 | GOBIERNO LOCAL | MUNICIPALIDAD DISTRITAL DE TALAVERA | 004-2023-3-0203 | | | | | 1 | 1 |
| 169 | GOBIERNO LOCAL | MUNICIPALIDAD DISTRITAL DE VICE | 020-2023-3-0003 | | | | | 2 | 2 |
| 170 | GOBIERNO LOCAL | MUNICIPALIDAD DISTRITAL DE VICE | 022-2023-3-0003 | | | | | 6 | 6 |
| 171 | GOBIERNO LOCAL | MUNICIPALIDAD DISTRITAL DE VILCABAMBA-LA CONVENCION | 004-2023-3-0496 | | | | | 7 | 7 |
| 172 | GOBIERNO LOCAL | MUNICIPALIDAD DISTRITAL DE VILCABAMBA-LA CONVENCION | 005-2023-3-0496 | | | | | 10 | 10 |
| 173 | GOBIERNO LOCAL | MUNICIPALIDAD DISTRITAL DE WACHAQ | 007-2022-3-0541 | | | | | 4 | 4 |
| 174 | GOBIERNO LOCAL | MUNICIPALIDAD DISTRITAL DE WACHAQ | 009-2022-3-0541 | | | | | 1 | 1 |
| 175 | GOBIERNO LOCAL | MUNICIPALIDAD DISTRITAL DE YANATILE | 029-2022-3-0585 | | | | | 5 | 5 |
| 176 | GOBIERNO LOCAL | MUNICIPALIDAD DISTRITAL DEL RIMAC | 027-2022-3-0086 | | | | | 2 | 2 |
| 177 | GOBIERNO LOCAL | MUNICIPALIDAD DISTRITAL DEL RIMAC | 028-2022-3-0086 | 8 | 3 | | | | 11 |
| 178 | GOBIERNO LOCAL | MUNICIPALIDAD DISTRITAL MANERICHE | 005-2023-3-0617 | | | | | 11 | 11 |
| 179 | GOBIERNO LOCAL | MUNICIPALIDAD PROVINCIAL DE ABANCAY | 022-2023-3-0450 | | | | | 3 | 3 |
| 180 | GOBIERNO LOCAL | MUNICIPALIDAD PROVINCIAL DE ABANCAY | 024-2023-3-0450 | | | | | 9 | 9 |
| 181 | GOBIERNO LOCAL | MUNICIPALIDAD PROVINCIAL DE ACOBAMBA | 049-2023-3-0467 | | | | | 5 | 5 |
| 182 | GOBIERNO LOCAL | MUNICIPALIDAD PROVINCIAL DE ANGARAES | 032-2022-3-0324 | | | | | 2 | 2 |
| 183 | GOBIERNO LOCAL | MUNICIPALIDAD PROVINCIAL DE ANGARAES | 033-2022-3-0324 | | | | | 10 | 10 |
| 184 | GOBIERNO LOCAL | MUNICIPALIDAD PROVINCIAL DE AREQUIPA | 093-2023-3-0106 | | | | | 16 | 16 |
| 185 | GOBIERNO LOCAL | MUNICIPALIDAD PROVINCIAL DE CALCA | 003-2023-3-0106 | | | | | 6 | 6 |
| 186 | GOBIERNO LOCAL | MUNICIPALIDAD PROVINCIAL DE CANAS | 002-2022-3-0496 | | | | | 4 | 4 |

| N° | Nivel de Gobierno | Nombre de la Entidad Auditada | N° de Informe | En Proceso | Implementada | Inaplicable | No Implementada | Pendiente | Total |
|-----|-------------------|--|-----------------|------------|--------------|-------------|-----------------|-----------|-------|
| 187 | GOBIERNO LOCAL | MUNICIPALIDAD PROVINCIAL DE CANAS | 004-2022-3-0496 | 14 | | | | | 14 |
| 188 | GOBIERNO LOCAL | MUNICIPALIDAD PROVINCIAL DE CANCHIS | 008-2022-3-0521 | | | | | 3 | 3 |
| 189 | GOBIERNO LOCAL | MUNICIPALIDAD PROVINCIAL DE CARHUAZ | 016-2023-3-0566 | | | | | 5 | 5 |
| 190 | GOBIERNO LOCAL | MUNICIPALIDAD PROVINCIAL DE CARHUAZ | 017-2023-3-0566 | | | | | 3 | 3 |
| 191 | GOBIERNO LOCAL | MUNICIPALIDAD PROVINCIAL DE CAYLLOMA | 018-2022-3-0467 | | | | | 10 | 10 |
| 192 | GOBIERNO LOCAL | MUNICIPALIDAD PROVINCIAL DE CHEPÉN | 018-2023-3-0511 | | | | | 4 | 4 |
| 193 | GOBIERNO LOCAL | MUNICIPALIDAD PROVINCIAL DE CHUPACA | 003-2022-3-0637 | | | | | 2 | 2 |
| 194 | GOBIERNO LOCAL | MUNICIPALIDAD PROVINCIAL DE CUTERVO | 039-2022-3-0360 | 10 | | | | | 10 |
| 195 | GOBIERNO LOCAL | MUNICIPALIDAD PROVINCIAL DE ESPINAR | 028-2022-3-0324 | 2 | 2 | | | | 4 |
| 196 | GOBIERNO LOCAL | MUNICIPALIDAD PROVINCIAL DE ESPINAR | 029-2022-3-0324 | 1 | | | | | 1 |
| 197 | GOBIERNO LOCAL | MUNICIPALIDAD PROVINCIAL DE HUALGAYOC | 008-2023-3-0360 | | | | | 12 | 12 |
| 198 | GOBIERNO LOCAL | MUNICIPALIDAD PROVINCIAL DE HUANCAYELICA | 036-2022-3-0360 | | | | | 6 | 6 |
| 199 | GOBIERNO LOCAL | MUNICIPALIDAD PROVINCIAL DE HUARAL | 003-2023-3-0453 | | | | | 7 | 7 |
| 200 | GOBIERNO LOCAL | MUNICIPALIDAD PROVINCIAL DE HUARAL | 004-2023-3-0453 | | | | | 1 | 1 |
| 201 | GOBIERNO LOCAL | MUNICIPALIDAD PROVINCIAL DE HUARI | 035-2023-3-0550 | | | | | 4 | 4 |
| 202 | GOBIERNO LOCAL | MUNICIPALIDAD PROVINCIAL DE HUARI | 036-2023-3-0550 | | | | | 7 | 7 |
| 203 | GOBIERNO LOCAL | MUNICIPALIDAD PROVINCIAL DE HUARMEY | 006-2023-3-0557 | | | | | 11 | 11 |
| 204 | GOBIERNO LOCAL | MUNICIPALIDAD PROVINCIAL DE HUARMEY | 008-2023-3-0557 | | | | | 1 | 1 |
| 205 | GOBIERNO LOCAL | MUNICIPALIDAD PROVINCIAL DE ILO | 002-2023-3-0577 | | | | | 1 | 1 |
| 206 | GOBIERNO LOCAL | MUNICIPALIDAD PROVINCIAL DE ILO | 004-2023-3-0577 | 3 | 1 | | | | 4 |
| 207 | GOBIERNO LOCAL | MUNICIPALIDAD PROVINCIAL DE LA CONVENCIÓN | 013-2023-3-0450 | | | | | 3 | 3 |
| 208 | GOBIERNO LOCAL | MUNICIPALIDAD PROVINCIAL DE LA CONVENCIÓN | 015-2023-3-0450 | | | | | 10 | 10 |
| 209 | GOBIERNO LOCAL | MUNICIPALIDAD PROVINCIAL DE LEONCIO PRADO | 014-2022-3-0557 | | | | | 2 | 2 |
| 210 | GOBIERNO LOCAL | MUNICIPALIDAD PROVINCIAL DE LEONCIO PRADO | 016-2022-3-0557 | | | | | 12 | 12 |
| 211 | GOBIERNO LOCAL | MUNICIPALIDAD PROVINCIAL DE MARISCAL RAMÓN CASTILLA | 048-2023-3-0360 | | | | | 3 | 3 |
| 212 | GOBIERNO LOCAL | MUNICIPALIDAD PROVINCIAL DE MAYNAS | 113-2022-3-0566 | | | | | 5 | 5 |
| 213 | GOBIERNO LOCAL | MUNICIPALIDAD PROVINCIAL DE MAYNAS | 115-2022-3-0566 | | | | | 2 | 2 |
| 214 | GOBIERNO LOCAL | MUNICIPALIDAD PROVINCIAL DE MORROPON | 071-2022-3-0465 | 7 | | | | | 7 |
| 215 | GOBIERNO LOCAL | MUNICIPALIDAD PROVINCIAL DE PIURA | 087-2022-3-0488 | | | | | 8 | 8 |
| 216 | GOBIERNO LOCAL | MUNICIPALIDAD PROVINCIAL DE PIURA | 088-2022-3-0488 | | | | | 3 | 3 |
| 217 | GOBIERNO LOCAL | MUNICIPALIDAD PROVINCIAL DE RIOJA | 019-2022-3-0626 | | | | | 10 | 10 |
| 218 | GOBIERNO LOCAL | MUNICIPALIDAD PROVINCIAL DE SAN MARTIN | 002-2023-3-0435 | | | | | 2 | 2 |
| 219 | GOBIERNO LOCAL | MUNICIPALIDAD PROVINCIAL DE SAN MARTIN | 004-2023-3-0435 | | | | | 6 | 6 |
| 220 | GOBIERNO LOCAL | MUNICIPALIDAD PROVINCIAL DE SAN MIGUEL | 022-2023-3-0566 | | | | | 3 | 3 |
| 221 | GOBIERNO LOCAL | MUNICIPALIDAD PROVINCIAL DE SAN MIGUEL | 023-2023-3-0566 | | | | | 4 | 4 |
| 222 | GOBIERNO LOCAL | MUNICIPALIDAD PROVINCIAL DE SÁNCHEZ CARRIÓN - HUAMACHUCO | 010-2022-3-0003 | | | | | 6 | 6 |
| 223 | GOBIERNO LOCAL | MUNICIPALIDAD PROVINCIAL DE SÁNCHEZ CARRIÓN - HUAMACHUCO | 012-2022-3-0003 | 2 | | | | | 2 |
| 224 | GOBIERNO LOCAL | MUNICIPALIDAD PROVINCIAL DE SANTIAGO DE CHUCO | 004-2023-3-0106 | | | | | 10 | 10 |
| 225 | GOBIERNO LOCAL | MUNICIPALIDAD PROVINCIAL DE SANTIAGO DE CHUCO | 007-2023-3-0106 | | | | | 1 | 1 |
| 226 | GOBIERNO LOCAL | MUNICIPALIDAD PROVINCIAL DE SECHURA | 009-2023-3-0465 | | | | | 8 | 8 |
| 227 | GOBIERNO LOCAL | MUNICIPALIDAD PROVINCIAL DE SECHURA | 011-2023-3-0465 | | | | | 4 | 4 |
| 228 | GOBIERNO LOCAL | MUNICIPALIDAD PROVINCIAL DE TRUJILLO | 083-2022-3-0488 | | | | | 15 | 15 |
| 229 | GOBIERNO LOCAL | MUNICIPALIDAD PROVINCIAL DE TRUJILLO | 084-2022-3-0488 | | | | | 4 | 4 |

| N° | Nivel de Gobierno | Nombre de la Entidad Auditada | N° de Informe | En Proceso | Implementada | Inaplicable | No Implementada | Pendiente | Total |
|-----------------------------|-------------------|---|-----------------|------------|--------------|-------------|-----------------|------------|------------|
| 230 | GOBIERNO LOCAL | MUNICIPALIDAD PROVINCIAL DE URUBAMBA | 002-2023-3-0462 | | | | | 10 | 10 |
| 231 | GOBIERNO LOCAL | MUNICIPALIDAD PROVINCIAL DE URUBAMBA | 004-2023-3-0462 | | | | | 1 | 1 |
| 232 | GOBIERNO LOCAL | MUNICIPALIDAD PROVINCIAL DEL CALLAO | 011-2023-3-0498 | | | | | 7 | 7 |
| 233 | GOBIERNO LOCAL | MUNICIPALIDAD PROVINCIAL DEL CUSCO | 006-2023-3-0044 | | | | | 9 | 9 |
| 234 | GOBIERNO LOCAL | MUNICIPALIDAD PROVINCIAL DEL SANTA | 003-2023-3-0566 | | | | | 10 | 10 |
| 235 | GOBIERNO LOCAL | MUNICIPALIDAD PROVINCIAL DEL SANTA | 005-2023-3-0566 | | | | | 2 | 2 |
| 236 | GOBIERNO LOCAL | PATRONATO DEL PARQUE DE LAS LEYENDAS - FELIPE BENAVIDES BARREDA | 022-2022-3-0525 | 4 | | | | | 4 |
| 237 | GOBIERNO LOCAL | ZONA ESPECIAL DE DESARROLLO PAITA - ZED PAITA | 008-2022-3-0585 | 1 | 1 | | | | 2 |
| TOTAL GOBIERNO LOCAL | | | | 168 | 26 | 4 | | 799 | 937 |
| 238 | GOBIERNO REGIONAL | GOBIERNO REGIONAL AMAZONAS | 081-2022-3-0566 | | | | | 4 | 4 |
| 239 | GOBIERNO REGIONAL | GOBIERNO REGIONAL AMAZONAS | 084-2022-3-0566 | | | | | 6 | 6 |
| 240 | GOBIERNO REGIONAL | GOBIERNO REGIONAL AMAZONAS | 087-2022-3-0566 | | | | | 4 | 4 |
| 241 | GOBIERNO REGIONAL | GOBIERNO REGIONAL AMAZONAS | 090-2022-3-0566 | | | | | 4 | 4 |
| 242 | GOBIERNO REGIONAL | GOBIERNO REGIONAL AMAZONAS | 093-2022-3-0566 | | | | | 1 | 1 |
| 243 | GOBIERNO REGIONAL | GOBIERNO REGIONAL APURÍMAC | 005-2023-3-0550 | | | | | 7 | 7 |
| 244 | GOBIERNO REGIONAL | GOBIERNO REGIONAL APURÍMAC | 007-2023-3-0550 | | | | | 1 | 1 |
| 245 | GOBIERNO REGIONAL | GOBIERNO REGIONAL APURÍMAC | 008-2023-3-0550 | | | | | 4 | 4 |
| 246 | GOBIERNO REGIONAL | GOBIERNO REGIONAL APURÍMAC | 009-2023-3-0550 | | | | | 1 | 1 |
| 247 | GOBIERNO REGIONAL | GOBIERNO REGIONAL APURÍMAC | 010-2023-3-0550 | | | | | 2 | 2 |
| 248 | GOBIERNO REGIONAL | GOBIERNO REGIONAL APURÍMAC | 011-2023-3-0550 | | | | | 11 | 11 |
| 249 | GOBIERNO REGIONAL | GOBIERNO REGIONAL APURÍMAC | 012-2023-3-0550 | | | | | 5 | 5 |
| 250 | GOBIERNO REGIONAL | GOBIERNO REGIONAL APURÍMAC | 013-2023-3-0550 | | | | | 2 | 2 |
| 251 | GOBIERNO REGIONAL | GOBIERNO REGIONAL APURÍMAC | 023-2023-3-0550 | | | | | 23 | 23 |
| 252 | GOBIERNO REGIONAL | GOBIERNO REGIONAL APURÍMAC | 024-2023-3-0550 | | | | | 8 | 8 |
| 253 | GOBIERNO REGIONAL | GOBIERNO REGIONAL AREQUIPA | 002-2023-3-0498 | | | | | 3 | 3 |
| 254 | GOBIERNO REGIONAL | GOBIERNO REGIONAL AREQUIPA | 004-2023-3-0498 | | | | | 6 | 6 |
| 255 | GOBIERNO REGIONAL | GOBIERNO REGIONAL AREQUIPA | 006-2023-3-0498 | 7 | | | | | 7 |
| 256 | GOBIERNO REGIONAL | GOBIERNO REGIONAL AREQUIPA | 017-2023-3-0498 | 1 | 1 | | 3 | 17 | 22 |
| 257 | GOBIERNO REGIONAL | GOBIERNO REGIONAL AREQUIPA | 019-2023-3-0498 | | | | | 5 | 5 |
| 258 | GOBIERNO REGIONAL | GOBIERNO REGIONAL CAJAMARCA | 035-2022-3-0219 | | 1 | | | | 1 |
| 259 | GOBIERNO REGIONAL | GOBIERNO REGIONAL CAJAMARCA | 037-2022-3-0219 | | 3 | | | 3 | 6 |
| 260 | GOBIERNO REGIONAL | GOBIERNO REGIONAL CAJAMARCA | 039-2022-3-0219 | 2 | | | | 2 | 4 |
| 261 | GOBIERNO REGIONAL | GOBIERNO REGIONAL CAJAMARCA | 041-2022-3-0219 | | 2 | | | 5 | 7 |
| 262 | GOBIERNO REGIONAL | GOBIERNO REGIONAL CAJAMARCA | 044-2022-3-0219 | | | | | 1 | 1 |
| 263 | GOBIERNO REGIONAL | GOBIERNO REGIONAL CAJAMARCA | 046-2022-3-0219 | | 1 | 2 | | 14 | 17 |
| 264 | GOBIERNO REGIONAL | GOBIERNO REGIONAL CAJAMARCA | 048-2022-3-0219 | 2 | 1 | | | | 3 |
| 265 | GOBIERNO REGIONAL | GOBIERNO REGIONAL CAJAMARCA | 050-2022-3-0219 | | | | | 1 | 1 |
| 266 | GOBIERNO REGIONAL | GOBIERNO REGIONAL CAJAMARCA | 052-2022-3-0219 | | 3 | | | 5 | 8 |
| 267 | GOBIERNO REGIONAL | GOBIERNO REGIONAL DEL CALLAO | 039-2022-3-0450 | | 3 | | 4 | 10 | 17 |
| 268 | GOBIERNO REGIONAL | GOBIERNO REGIONAL DEL CALLAO | 043-2022-3-0450 | | | | | 1 | 1 |
| 269 | GOBIERNO REGIONAL | GOBIERNO REGIONAL DEL CALLAO | 047-2022-3-0450 | | | | | 3 | 3 |
| 270 | GOBIERNO REGIONAL | GOBIERNO REGIONAL DEL CALLAO | 051-2022-3-0450 | 7 | | | | | 7 |
| 271 | GOBIERNO REGIONAL | GOBIERNO REGIONAL DEL CALLAO | 055-2022-3-0450 | 1 | | | | 2 | 3 |

| N° | Nivel de Gobierno | Nombre de la Entidad Auditada | N° de Informe | En Proceso | Implementada | Inaplicable | No Implementada | Pendiente | Total |
|-----|-------------------|--------------------------------|-----------------|------------|--------------|-------------|-----------------|-----------|-------|
| 272 | GOBIERNO REGIONAL | GOBIERNO REGIONAL DEL CALLAO | 059-2022-3-0450 | | 1 | | | | 1 |
| 273 | GOBIERNO REGIONAL | GOBIERNO REGIONAL DEL CALLAO | 063-2022-3-0450 | | 2 | | | | 2 |
| 274 | GOBIERNO REGIONAL | GOBIERNO REGIONAL HUANCANELICA | 071-2022-3-0566 | | | | | 2 | 2 |
| 275 | GOBIERNO REGIONAL | GOBIERNO REGIONAL HUANCANELICA | 072-2022-3-0566 | 2 | | | | 1 | 3 |
| 276 | GOBIERNO REGIONAL | GOBIERNO REGIONAL HUANCANELICA | 073-2022-3-0566 | | | | | 10 | 10 |
| 277 | GOBIERNO REGIONAL | GOBIERNO REGIONAL HUANCANELICA | 074-2022-3-0566 | | | | | 5 | 5 |
| 278 | GOBIERNO REGIONAL | GOBIERNO REGIONAL HUANCANELICA | 075-2022-3-0566 | | | | | 1 | 1 |
| 279 | GOBIERNO REGIONAL | GOBIERNO REGIONAL HUANCANELICA | 076-2022-3-0566 | | | | | 1 | 1 |
| 280 | GOBIERNO REGIONAL | GOBIERNO REGIONAL HUANCANELICA | 077-2022-3-0566 | | | | | 2 | 2 |
| 281 | GOBIERNO REGIONAL | GOBIERNO REGIONAL HUÁNUCO | 008-2023-3-0435 | | | | | 24 | 24 |
| 282 | GOBIERNO REGIONAL | GOBIERNO REGIONAL HUÁNUCO | 010-2023-3-0435 | | | | | 13 | 13 |
| 283 | GOBIERNO REGIONAL | GOBIERNO REGIONAL HUÁNUCO | 011-2023-3-0435 | | | | | 11 | 11 |
| 284 | GOBIERNO REGIONAL | GOBIERNO REGIONAL HUÁNUCO | 013-2023-3-0435 | | | | | 19 | 19 |
| 285 | GOBIERNO REGIONAL | GOBIERNO REGIONAL HUÁNUCO | 015-2023-3-0435 | | | | | 2 | 2 |
| 286 | GOBIERNO REGIONAL | GOBIERNO REGIONAL HUÁNUCO | 017-2023-3-0435 | | | | | 6 | 6 |
| 287 | GOBIERNO REGIONAL | GOBIERNO REGIONAL HUÁNUCO | 019-2023-3-0435 | | | | | 3 | 3 |
| 288 | GOBIERNO REGIONAL | GOBIERNO REGIONAL HUÁNUCO | 021-2023-3-0435 | | | | | 8 | 8 |
| 289 | GOBIERNO REGIONAL | GOBIERNO REGIONAL ICA | 015-2023-3-0118 | | | | | 18 | 18 |
| 290 | GOBIERNO REGIONAL | GOBIERNO REGIONAL ICA | 016-2023-3-0118 | | | | | 3 | 3 |
| 291 | GOBIERNO REGIONAL | GOBIERNO REGIONAL ICA | 017-2023-3-0118 | | | | | 8 | 8 |
| 292 | GOBIERNO REGIONAL | GOBIERNO REGIONAL ICA | 018-2023-3-0118 | | | | | 1 | 1 |
| 293 | GOBIERNO REGIONAL | GOBIERNO REGIONAL ICA | 019-2023-3-0118 | | | | | 1 | 1 |
| 294 | GOBIERNO REGIONAL | GOBIERNO REGIONAL LA LIBERTAD | 012-2022-3-0435 | | 3 | | | | 3 |
| 295 | GOBIERNO REGIONAL | GOBIERNO REGIONAL LA LIBERTAD | 013-2022-3-0435 | 6 | 11 | | | | 17 |
| 296 | GOBIERNO REGIONAL | GOBIERNO REGIONAL LA LIBERTAD | 016-2022-3-0435 | | 4 | | | | 4 |
| 297 | GOBIERNO REGIONAL | GOBIERNO REGIONAL LA LIBERTAD | 018-2022-3-0435 | 6 | 4 | | | | 10 |
| 298 | GOBIERNO REGIONAL | GOBIERNO REGIONAL LIMA | 040-2023-3-0450 | | | | | 20 | 20 |
| 299 | GOBIERNO REGIONAL | GOBIERNO REGIONAL LIMA | 042-2023-3-0450 | | | | | 3 | 3 |
| 300 | GOBIERNO REGIONAL | GOBIERNO REGIONAL LIMA | 050-2023-3-0450 | | | | | 3 | 3 |
| 301 | GOBIERNO REGIONAL | GOBIERNO REGIONAL LIMA | 052-2023-3-0450 | | | | | 2 | 2 |
| 302 | GOBIERNO REGIONAL | GOBIERNO REGIONAL LIMA | 054-2023-3-0450 | | | | | 4 | 4 |
| 303 | GOBIERNO REGIONAL | GOBIERNO REGIONAL LIMA | 055-2023-3-0450 | | | | | 4 | 4 |
| 304 | GOBIERNO REGIONAL | GOBIERNO REGIONAL LIMA | 056-2023-3-0450 | | | | | 3 | 3 |
| 305 | GOBIERNO REGIONAL | GOBIERNO REGIONAL LIMA | 057-2023-3-0450 | | | | | 4 | 4 |
| 306 | GOBIERNO REGIONAL | GOBIERNO REGIONAL LIMA | 058-2023-3-0450 | | | | | 3 | 3 |
| 307 | GOBIERNO REGIONAL | GOBIERNO REGIONAL LORETO | 067-2022-3-0450 | | | | | 21 | 21 |
| 308 | GOBIERNO REGIONAL | GOBIERNO REGIONAL LORETO | 068-2022-3-0450 | | | | | 2 | 2 |
| 309 | GOBIERNO REGIONAL | GOBIERNO REGIONAL LORETO | 071-2022-3-0450 | | | | | 7 | 7 |
| 310 | GOBIERNO REGIONAL | GOBIERNO REGIONAL LORETO | 072-2022-3-0450 | | | | | 1 | 1 |
| 311 | GOBIERNO REGIONAL | GOBIERNO REGIONAL LORETO | 075-2022-3-0450 | | | | | 4 | 4 |
| 312 | GOBIERNO REGIONAL | GOBIERNO REGIONAL LORETO | 079-2022-3-0450 | | | | | 5 | 5 |
| 313 | GOBIERNO REGIONAL | GOBIERNO REGIONAL LORETO | 083-2022-3-0450 | | | | | 5 | 5 |
| 314 | GOBIERNO REGIONAL | GOBIERNO REGIONAL LORETO | 084-2022-3-0450 | | | | | 1 | 1 |

| N° | Nivel de Gobierno | Nombre de la Entidad Auditada | N° de Informe | En Proceso | Implementada | Inaplicable | No Implementada | Pendiente | Total |
|--------------------------------|-------------------|--|-----------------|------------|--------------|-------------|-----------------|------------|------------|
| 315 | GOBIERNO REGIONAL | GOBIERNO REGIONAL METROPOLITANO DE LIMA | 004-2023-3-0154 | 3 | | | | 2 | 5 |
| 316 | GOBIERNO REGIONAL | GOBIERNO REGIONAL MOQUEGUA | 044-2022-3-0465 | 1 | | | | 2 | 3 |
| 317 | GOBIERNO REGIONAL | GOBIERNO REGIONAL MOQUEGUA | 046-2022-3-0465 | | | | | 3 | 3 |
| 318 | GOBIERNO REGIONAL | GOBIERNO REGIONAL MOQUEGUA | 047-2022-3-0465 | | | | | 1 | 1 |
| 319 | GOBIERNO REGIONAL | GOBIERNO REGIONAL MOQUEGUA | 048-2022-3-0465 | | | | | 1 | 1 |
| 320 | GOBIERNO REGIONAL | GOBIERNO REGIONAL MOQUEGUA | 051-2022-3-0465 | | | | | 1 | 1 |
| 321 | GOBIERNO REGIONAL | GOBIERNO REGIONAL MOQUEGUA | 052-2022-3-0465 | | | | | 1 | 1 |
| 322 | GOBIERNO REGIONAL | GOBIERNO REGIONAL PIURA | 056-2022-3-0106 | 6 | | | | | 6 |
| 323 | GOBIERNO REGIONAL | GOBIERNO REGIONAL PIURA | 059-2022-3-0106 | 17 | | | | | 17 |
| 324 | GOBIERNO REGIONAL | GOBIERNO REGIONAL PIURA | 062-2022-3-0106 | | 5 | | | | 5 |
| 325 | GOBIERNO REGIONAL | GOBIERNO REGIONAL PIURA | 064-2022-3-0106 | 5 | | | | | 5 |
| 326 | GOBIERNO REGIONAL | GOBIERNO REGIONAL PIURA | 065-2022-3-0106 | | 1 | | | 4 | 5 |
| 327 | GOBIERNO REGIONAL | GOBIERNO REGIONAL PIURA | 068-2022-3-0106 | | 2 | | | 5 | 7 |
| 328 | GOBIERNO REGIONAL | GOBIERNO REGIONAL PIURA | 070-2022-3-0106 | 3 | | | | | 3 |
| 329 | GOBIERNO REGIONAL | GOBIERNO REGIONAL PIURA | 074-2022-3-0106 | 4 | 3 | | | | 7 |
| 330 | GOBIERNO REGIONAL | GOBIERNO REGIONAL PIURA | 075-2022-3-0106 | 5 | | | | | 5 |
| 331 | GOBIERNO REGIONAL | GOBIERNO REGIONAL PIURA | 082-2022-3-0106 | 20 | | | | | 20 |
| 332 | GOBIERNO REGIONAL | GOBIERNO REGIONAL SAN MARTIN | 024-2022-3-0066 | 3 | 2 | | | | 5 |
| 333 | GOBIERNO REGIONAL | GOBIERNO REGIONAL SAN MARTIN | 026-2022-3-0066 | 3 | | | | | 3 |
| 334 | GOBIERNO REGIONAL | GOBIERNO REGIONAL SAN MARTIN | 032-2022-3-0066 | 2 | | | | | 2 |
| 335 | GOBIERNO REGIONAL | GOBIERNO REGIONAL SAN MARTIN | 035-2022-3-0066 | 3 | | | | 1 | 4 |
| 336 | GOBIERNO REGIONAL | GOBIERNO REGIONAL SAN MARTIN | 045-2022-3-0066 | 7 | 14 | | | | 21 |
| 337 | GOBIERNO REGIONAL | GOBIERNO REGIONAL SAN MARTIN | 046-2022-3-0066 | 2 | 5 | | | | 7 |
| 338 | GOBIERNO REGIONAL | GOBIERNO REGIONAL TACNA | 073-2022-3-0118 | | | | | 6 | 6 |
| 339 | GOBIERNO REGIONAL | GOBIERNO REGIONAL TACNA | 074-2022-3-0118 | | | | | 2 | 2 |
| 340 | GOBIERNO REGIONAL | GOBIERNO REGIONAL TACNA | 079-2022-3-0118 | | | | | 2 | 2 |
| TOTAL GOBIERNO REGIONAL | | | | 118 | 72 | 2 | 7 | 423 | 622 |
| 341 | GOBIERNO NACIONAL | ARCHIVO GENERAL DE LA NACIÓN | 003-2022-3-0452 | | 1 | | | | 1 |
| 342 | GOBIERNO NACIONAL | AUTORIDAD DE TRANSPORTE URBANO PARA LIMA Y CALLAO - ATU | 097-2022-3-0566 | | 1 | | | | 1 |
| 343 | GOBIERNO NACIONAL | AUTORIDAD NACIONAL DEL AGUA | 016-2022-3-0266 | 1 | | | | | 1 |
| 344 | GOBIERNO NACIONAL | AUTORIDAD NACIONAL DEL AGUA | 019-2022-3-0266 | 1 | | | | | 1 |
| 345 | GOBIERNO NACIONAL | AUTORIDAD PORTUARIA NACIONAL | 025-2022-3-0266 | | 1 | | | | 1 |
| 346 | GOBIERNO NACIONAL | BIBLIOTECA NACIONAL DEL PERÚ | 025-2022-3-0445 | 1 | | | | | 1 |
| 347 | GOBIERNO NACIONAL | CENTRO NACIONAL DE ESTIMACIÓN, PREVENCIÓN Y REDUCCIÓN DEL RIESGO DE DESASTRES - CENEPRED | 016-2022-3-0086 | | 1 | | | | 1 |
| 348 | GOBIERNO NACIONAL | COMISIÓN NACIONAL PARA EL DESARROLLO Y VIDA SIN DROGAS - DEVIDA | 004-2022-2-4790 | 5 | 2 | | | 4 | 11 |
| 349 | GOBIERNO NACIONAL | CONGRESO DE LA REPÚBLICA | 023-2022-3-0044 | | 1 | | | | 1 |
| 350 | GOBIERNO NACIONAL | CONSEJO NACIONAL PARA LA INTEGRACIÓN DE LA PERSONA CON DISCAPACIDAD - CONADIS | 020-2022-3-0360 | | 3 | | | | 3 |
| 351 | GOBIERNO NACIONAL | CONTRALORÍA GENERAL DE LA REPÚBLICA - CGR | 020-2022-3-0570 | | 1 | | | | 1 |
| 352 | GOBIERNO NACIONAL | CONTRALORÍA GENERAL DE LA REPÚBLICA - CGR | 021-2022-3-0570 | | 1 | | | | 1 |
| 353 | GOBIERNO NACIONAL | EJERCITO PERUANO | 004-2022-2-0284 | 2 | 1 | | | | 3 |

| N° | Nivel de Gobierno | Nombre de la Entidad Auditada | N° de Informe | En Proceso | Implementada | Inaplicable | No Implementada | Pendiente | Total |
|-----|-------------------|--|----------------------|------------|--------------|-------------|-----------------|-----------|-------|
| 354 | GOBIERNO NACIONAL | EJERCITO PERUANO | 005-2022-2-0284 | | 1 | | | | 1 |
| 355 | GOBIERNO NACIONAL | EJERCITO PERUANO | 009-2022-2-0284 | 4 | 1 | | | | 5 |
| 356 | GOBIERNO NACIONAL | FONDO NACIONAL DE DESARROLLO PESQUERO (FONDEPES) | 004-2022-3-0553 | 1 | 4 | | | | 5 |
| 357 | GOBIERNO NACIONAL | FUERZA AÉREA DEL PERÚ | 005-2022-2-0286 | | 9 | | | | 9 |
| 358 | GOBIERNO NACIONAL | FUERZA AÉREA DEL PERÚ | 011-2022-2-0286 | 2 | 6 | | | | 8 |
| 359 | GOBIERNO NACIONAL | INSTITUTO GEOFÍSICO DEL PERÚ | 075-2022-3-0219 | 2 | | | | | 2 |
| 360 | GOBIERNO NACIONAL | INSTITUTO NACIONAL DE DEFENSA CIVIL - INDECI | 002-2023-3-0550 | 2 | | | | | 2 |
| 361 | GOBIERNO NACIONAL | INSTITUTO NACIONAL DE DEFENSA CIVIL - INDECI | 004-2023-3-0550 | 4 | 1 | | | | 5 |
| 362 | GOBIERNO NACIONAL | INSTITUTO NACIONAL DE ESTADÍSTICA E INFORMÁTICA - INEI | 003-2022-3-0064 | 4 | 7 | | | | 11 |
| 363 | GOBIERNO NACIONAL | INSTITUTO NACIONAL DE INNOVACIÓN AGRARIA INIA | 020-2022-3-0219 | 3 | | | | | 3 |
| 364 | GOBIERNO NACIONAL | INSTITUTO NACIONAL DE INNOVACIÓN AGRARIA INIA | 021-2022-3-0219 | 2 | | | | | 2 |
| 365 | GOBIERNO NACIONAL | INSTITUTO NACIONAL DE SALUD | 006-2022-3-0456 | 1 | | | | | 1 |
| 366 | GOBIERNO NACIONAL | INSTITUTO NACIONAL PENITENCIARIO - INPE | 031-2022-3-0466 | | 1 | | | 4 | 5 |
| 367 | GOBIERNO NACIONAL | INSTITUTO NACIONAL PENITENCIARIO - INPE | 032-2022-3-0466 | | 2 | | | | 2 |
| 368 | GOBIERNO NACIONAL | INSTITUTO NACIONAL PENITENCIARIO - INPE | 033-2022-3-0466 | 3 | | | | | 3 |
| 369 | GOBIERNO NACIONAL | INSTITUTO NACIONAL PENITENCIARIO - INPE | 034-2022-3-0466 | 2 | | | | | 2 |
| 370 | GOBIERNO NACIONAL | INSTITUTO PERUANO DEL DEPORTE - IPD | 103-2022-3-0044 | 1 | | | | | 1 |
| 371 | GOBIERNO NACIONAL | INSTITUTO PERUANO DEL DEPORTE - IPD | 105-2022-3-0044 | 10 | | | | | 10 |
| 372 | GOBIERNO NACIONAL | INSTITUTO TECNOLÓGICO DE LA PRODUCCIÓN (ITP) | 004-2022-3-0435 | 2 | 1 | | | | 3 |
| 373 | GOBIERNO NACIONAL | INTENDENCIA NACIONAL DE BOMBEROS DEL PERÚ O INBP | 025-2023-3-0118 | | | | | 1 | 1 |
| 374 | GOBIERNO NACIONAL | MARINA DE GUERRA DEL PERÚ | 008-2022-2-0285 | 7 | | | | | 7 |
| 375 | GOBIERNO NACIONAL | MINISTERIO DE CULTURA | 055-2022-3-0219 | | | | | 1 | 1 |
| 376 | GOBIERNO NACIONAL | MINISTERIO DE CULTURA | 057-2022-3-0219 | | | | | 5 | 5 |
| 377 | GOBIERNO NACIONAL | MINISTERIO DE CULTURA | 058-2022-3-0219 | 3 | | | | | 3 |
| 378 | GOBIERNO NACIONAL | MINISTERIO DE CULTURA | 063-2022-3-0219 | | | | 9 | | 9 |
| 379 | GOBIERNO NACIONAL | MINISTERIO DE CULTURA | 064-2022-3-0219 | | | | | 1 | 1 |
| 380 | GOBIERNO NACIONAL | MINISTERIO DE CULTURA | 066-2022-3-0219 | | | | 1 | | 1 |
| 381 | GOBIERNO NACIONAL | MINISTERIO DE DEFENSA | 007-2022-2-0848 | 1 | | | | | 1 |
| 382 | GOBIERNO NACIONAL | MINISTERIO DE DEFENSA | 011-2022-2-0848 | 1 | | | | | 1 |
| 383 | GOBIERNO NACIONAL | MINISTERIO DE DESARROLLO AGRARIO Y RIEGO | 025-2022-3-0570 | | 9 | | | | 9 |
| 384 | GOBIERNO NACIONAL | MINISTERIO DE DESARROLLO AGRARIO Y RIEGO | 028-2022-3-0570 | | 3 | | | | 3 |
| 385 | GOBIERNO NACIONAL | MINISTERIO DE DESARROLLO AGRARIO Y RIEGO | 031-2022-3-0570 | | | | | 4 | 4 |
| 386 | GOBIERNO NACIONAL | MINISTERIO DE DESARROLLO AGRARIO Y RIEGO | 034-2022-3-0570 | 5 | | | | | 5 |
| 387 | GOBIERNO NACIONAL | MINISTERIO DE DESARROLLO AGRARIO Y RIEGO | 037-2022-3-0570 | | 1 | | | | 1 |
| 388 | GOBIERNO NACIONAL | MINISTERIO DE DESARROLLO AGRARIO Y RIEGO | 040-2022-3-0570 | 1 | 1 | | | | 2 |
| 389 | GOBIERNO NACIONAL | MINISTERIO DE DESARROLLO AGRARIO Y RIEGO | 043-2022-3-0570 | 1 | 2 | | | | 3 |
| 390 | GOBIERNO NACIONAL | MINISTERIO DE DESARROLLO E INCLUSIÓN SOCIAL | 058-2022-3-0066 | | 2 | | | 1 | 3 |
| 391 | GOBIERNO NACIONAL | MINISTERIO DE DESARROLLO E INCLUSIÓN SOCIAL | 059-2022-3-0066 | | 1 | | | | 1 |
| 392 | GOBIERNO NACIONAL | MINISTERIO DE DESARROLLO E INCLUSIÓN SOCIAL | 062-2022-3-0066 | | 2 | | | | 2 |
| 393 | GOBIERNO NACIONAL | MINISTERIO DE DESARROLLO E INCLUSIÓN SOCIAL | 057-2022-3-0066 | | | | | 2 | 2 |
| 394 | GOBIERNO NACIONAL | MINISTERIO DE ECONOMÍA Y FINANZAS | 4198-2022-CG/ECOFIHL | 2 | 3 | 3 | | | 8 |

| N° | Nivel de Gobierno | Nombre de la Entidad Auditada | N° de Informe | En Proceso | Implementada | Inaplicable | No Implementada | Pendiente | Total |
|-----|-------------------|--|-----------------|------------|--------------|-------------|-----------------|-----------|-------|
| 395 | GOBIERNO NACIONAL | MINISTERIO DE EDUCACIÓN | 061-2022-3-0488 | | | | | 1 | 1 |
| 396 | GOBIERNO NACIONAL | MINISTERIO DE EDUCACIÓN | 062-2022-3-0488 | | | | 1 | | 1 |
| 397 | GOBIERNO NACIONAL | MINISTERIO DE EDUCACIÓN | 071-2022-3-0488 | 1 | 6 | | | | 7 |
| 398 | GOBIERNO NACIONAL | MINISTERIO DE EDUCACIÓN | 072-2022-3-0488 | | | | 2 | | 2 |
| 399 | GOBIERNO NACIONAL | MINISTERIO DE EDUCACIÓN | 073-2022-3-0488 | | | | 1 | | 1 |
| 400 | GOBIERNO NACIONAL | MINISTERIO DE EDUCACIÓN | 074-2022-3-0488 | | | | 2 | | 2 |
| 401 | GOBIERNO NACIONAL | MINISTERIO DE EDUCACIÓN | 075-2022-3-0488 | | | | 1 | | 1 |
| 402 | GOBIERNO NACIONAL | MINISTERIO DE EDUCACIÓN | 076-2022-3-0488 | | | | 1 | | 1 |
| 403 | GOBIERNO NACIONAL | MINISTERIO DE ENERGÍA Y MINAS | 023-2022-3-0450 | 2 | | | | | 2 |
| 404 | GOBIERNO NACIONAL | MINISTERIO DE ENERGÍA Y MINAS | 027-2022-3-0450 | 1 | | | | | 1 |
| 405 | GOBIERNO NACIONAL | MINISTERIO DE ENERGÍA Y MINAS | 031-2022-3-0450 | 1 | | | | | 1 |
| 406 | GOBIERNO NACIONAL | MINISTERIO DE JUSTICIA Y DERECHOS HUMANOS | 030-2022-3-0456 | | 1 | | | | 1 |
| 407 | GOBIERNO NACIONAL | MINISTERIO DE JUSTICIA Y DERECHOS HUMANOS | 031-2022-3-0456 | | 1 | | | | 1 |
| 408 | GOBIERNO NACIONAL | MINISTERIO DE LA MUJER Y POBLACIONES VULNERABLES | 024-2022-3-0435 | 2 | 3 | 1 | | | 6 |
| 409 | GOBIERNO NACIONAL | MINISTERIO DE LA MUJER Y POBLACIONES VULNERABLES | 026-2022-3-0435 | | 3 | | | | 3 |
| 410 | GOBIERNO NACIONAL | MINISTERIO DE LA MUJER Y POBLACIONES VULNERABLES | 030-2022-3-0435 | | | 1 | | | 1 |
| 411 | GOBIERNO NACIONAL | MINISTERIO DE LA MUJER Y POBLACIONES VULNERABLES | 032-2022-3-0435 | 2 | | 1 | | | 3 |
| 412 | GOBIERNO NACIONAL | MINISTERIO DE LA MUJER Y POBLACIONES VULNERABLES | 036-2022-3-0435 | 1 | | | | | 1 |
| 413 | GOBIERNO NACIONAL | MINISTERIO DE SALUD | 107-2022-3-0498 | 11 | | | | | 11 |
| 414 | GOBIERNO NACIONAL | MINISTERIO DE SALUD | 109-2022-3-0498 | | 6 | | | | 6 |
| 415 | GOBIERNO NACIONAL | MINISTERIO DE SALUD | 111-2022-3-0498 | 5 | | | | | 5 |
| 416 | GOBIERNO NACIONAL | MINISTERIO DE SALUD | 113-2022-3-0498 | 70 | 9 | | | 3 | 82 |
| 417 | GOBIERNO NACIONAL | MINISTERIO DE SALUD | 115-2022-3-0498 | 8 | 8 | | | | 16 |
| 418 | GOBIERNO NACIONAL | MINISTERIO DE SALUD | 117-2022-3-0498 | 10 | 1 | | | | 11 |
| 419 | GOBIERNO NACIONAL | MINISTERIO DE SALUD | 119-2022-3-0498 | 14 | 2 | | | 1 | 17 |
| 420 | GOBIERNO NACIONAL | MINISTERIO DE SALUD | 121-2022-3-0498 | 2 | 3 | | | | 5 |
| 421 | GOBIERNO NACIONAL | MINISTERIO DE SALUD | 123-2022-3-0498 | 5 | | | | | 5 |
| 422 | GOBIERNO NACIONAL | MINISTERIO DE TRABAJO Y PROMOCIÓN DEL EMPLEO | 186-2022-3-0498 | | 2 | | | | 2 |
| 423 | GOBIERNO NACIONAL | MINISTERIO DE TRABAJO Y PROMOCIÓN DEL EMPLEO | 187-2022-3-0498 | 1 | | | | | 1 |
| 424 | GOBIERNO NACIONAL | MINISTERIO DE TRABAJO Y PROMOCIÓN DEL EMPLEO | 188-2022-3-0498 | | 4 | | | | 4 |
| 425 | GOBIERNO NACIONAL | MINISTERIO DE TRABAJO Y PROMOCIÓN DEL EMPLEO | 189-2022-3-0498 | 1 | 6 | | | | 7 |
| 426 | GOBIERNO NACIONAL | MINISTERIO DE TRANSPORTES Y COMUNICACIONES | 092-2022-3-0498 | 2 | 4 | | | | 6 |
| 427 | GOBIERNO NACIONAL | MINISTERIO DE TRANSPORTES Y COMUNICACIONES | 094-2022-3-0498 | 7 | | 1 | | | 8 |
| 428 | GOBIERNO NACIONAL | MINISTERIO DE TRANSPORTES Y COMUNICACIONES | 096-2022-3-0498 | | 5 | | | | 5 |
| 429 | GOBIERNO NACIONAL | MINISTERIO DE TRANSPORTES Y COMUNICACIONES | 098-2022-3-0498 | 11 | 6 | 1 | | | 18 |
| 430 | GOBIERNO NACIONAL | MINISTERIO DE TRANSPORTES Y COMUNICACIONES | 100-2022-3-0498 | 2 | | | | | 2 |
| 431 | GOBIERNO NACIONAL | MINISTERIO DE VIVIENDA, CONSTRUCCIÓN Y SANEAMIENTO | 136-2022-3-0498 | | | | | 9 | 9 |
| 432 | GOBIERNO NACIONAL | MINISTERIO DE VIVIENDA, CONSTRUCCIÓN Y SANEAMIENTO | 140-2022-3-0498 | | | | 14 | | 14 |
| 433 | GOBIERNO NACIONAL | MINISTERIO DE VIVIENDA, CONSTRUCCIÓN Y SANEAMIENTO | 142-2022-3-0498 | 5 | | | | | 5 |
| 434 | GOBIERNO NACIONAL | MINISTERIO DEL AMBIENTE | 032-2022-3-0621 | | 2 | | | | 2 |
| 435 | GOBIERNO NACIONAL | MINISTERIO DEL AMBIENTE | 034-2022-3-0621 | | 2 | | | | 2 |

| N° | Nivel de Gobierno | Nombre de la Entidad Auditada | N° de Informe | En Proceso | Implementada | Inaplicable | No Implementada | Pendiente | Total |
|-----|-------------------|--|-----------------|------------|--------------|-------------|-----------------|-----------|-------|
| 436 | GOBIERNO NACIONAL | MINISTERIO DEL INTERIOR | 028-2022-3-0044 | | | | 21 | | 21 |
| 437 | GOBIERNO NACIONAL | MINISTERIO DEL INTERIOR | 029-2022-3-0044 | 1 | 5 | | | | 6 |
| 438 | GOBIERNO NACIONAL | MINISTERIO DEL INTERIOR | 031-2022-3-0044 | | 2 | | | 3 | 5 |
| 439 | GOBIERNO NACIONAL | MINISTERIO DEL INTERIOR | 037-2022-3-0044 | | | | | 3 | 3 |
| 440 | GOBIERNO NACIONAL | MINISTERIO DEL INTERIOR | 045-2022-3-0044 | | | | | 2 | 2 |
| 441 | GOBIERNO NACIONAL | MINISTERIO DEL INTERIOR | 047-2022-3-0044 | | | | | 2 | 2 |
| 442 | GOBIERNO NACIONAL | MINISTERIO DEL INTERIOR | 051-2022-3-0044 | | | | | 2 | 2 |
| 443 | GOBIERNO NACIONAL | MINISTERIO DEL INTERIOR | 059-2022-3-0044 | | | | | 1 | 1 |
| 444 | GOBIERNO NACIONAL | MINISTERIO DEL INTERIOR | 064-2022-3-0044 | | | | 5 | | 5 |
| 445 | GOBIERNO NACIONAL | MINISTERIO DEL INTERIOR | 065-2022-3-0044 | | | 1 | | | 1 |
| 446 | GOBIERNO NACIONAL | MINISTERIO DEL INTERIOR | 073-2022-3-0044 | | | | | 2 | 2 |
| 447 | GOBIERNO NACIONAL | MINISTERIO DEL INTERIOR | 081-2022-3-0044 | | | | | 1 | 1 |
| 448 | GOBIERNO NACIONAL | MINISTERIO DEL INTERIOR | 087-2022-3-0044 | | | | | 1 | 1 |
| 449 | GOBIERNO NACIONAL | MINISTERIO PÚBLICO - FISCALÍA DE LA NACIÓN | 011-2022-3-0456 | | 2 | | | | 2 |
| 450 | GOBIERNO NACIONAL | MINISTERIO PÚBLICO - FISCALÍA DE LA NACIÓN | 012-2022-3-0456 | | 2 | | | | 2 |
| 451 | GOBIERNO NACIONAL | MODERNIZACIÓN DE LA PRESTACIÓN DE LOS SERVICIO DE AGUA POTABLE Y SANEAMIENTO DE LAS EPSS | 009-2022-3-0168 | | 2 | | | | 2 |
| 452 | GOBIERNO NACIONAL | OFICINA DE NORMALIZACIÓN PREVISIONAL - ONP | 149-2022-3-0498 | 5 | 14 | | | | 19 |
| 453 | GOBIERNO NACIONAL | OFICINA DE NORMALIZACIÓN PREVISIONAL - ONP | 177-2022-3-0498 | | | 1 | | | 1 |
| 454 | GOBIERNO NACIONAL | ORGANISMO DE FORMALIZACIÓN DE LA PROPIEDAD INFORMAL - COFOPRI | 015-2022-3-0326 | | 1 | | | | 1 |
| 455 | GOBIERNO NACIONAL | ORGANISMO DE FORMALIZACIÓN DE LA PROPIEDAD INFORMAL - COFOPRI | 016-2022-3-0326 | | 1 | | | | 1 |
| 456 | GOBIERNO NACIONAL | ORGANISMO DE SUPERVISIÓN DE LOS RECURSOS FORESTALES Y DE FAUNA SILVESTRE - OSINFOR | 105-2022-3-0566 | 1 | 1 | | | | 2 |
| 457 | GOBIERNO NACIONAL | ORGANISMO NACIONAL DE SANIDAD PESQUERA (SANIPES) | 014-2022-3-0503 | | 1 | | | | 1 |
| 458 | GOBIERNO NACIONAL | ORGANISMO TÉCNICO DE LA ADMINISTRACIÓN DE LOS SERVICIOS DE SANEAMIENTO - OTASS | 002-2022-3-0503 | 1 | | | | | 1 |
| 459 | GOBIERNO NACIONAL | ORGANISMO TÉCNICO DE LA ADMINISTRACIÓN DE LOS SERVICIOS DE SANEAMIENTO - OTASS | 006-2022-3-0503 | 1 | | | | | 1 |
| 460 | GOBIERNO NACIONAL | ORGANISMO TÉCNICO DE LA ADMINISTRACIÓN DE LOS SERVICIOS DE SANEAMIENTO - OTASS | 012-2022-3-0503 | | | | 2 | | 2 |
| 461 | GOBIERNO NACIONAL | PODER JUDICIAL | 019-2022-3-0456 | | 1 | | | | 1 |
| 462 | GOBIERNO NACIONAL | PODER JUDICIAL | 021-2022-3-0456 | | 1 | | | | 1 |
| 463 | GOBIERNO NACIONAL | REGISTRO NACIONAL DE IDENTIFICACIÓN Y ESTADO CIVIL-RENEC | 015-2022-3-0550 | 1 | 2 | | | | 3 |
| 464 | GOBIERNO NACIONAL | REGISTRO NACIONAL DE IDENTIFICACIÓN Y ESTADO CIVIL-RENEC | 017-2022-3-0550 | 1 | 1 | | | | 2 |
| 465 | GOBIERNO NACIONAL | SEGURO INTEGRAL DE SALUD | 032-2022-3-0118 | | 2 | | | | 2 |
| 466 | GOBIERNO NACIONAL | SEGURO INTEGRAL DE SALUD | 033-2022-3-0118 | | 1 | | | | 1 |
| 467 | GOBIERNO NACIONAL | SEGURO INTEGRAL DE SALUD | 034-2022-3-0118 | | 1 | | | | 1 |
| 468 | GOBIERNO NACIONAL | SEGURO SOCIAL DE SALUD - ESSALUD | 027-2022-3-0168 | | 6 | | | 1 | 7 |
| 469 | GOBIERNO NACIONAL | SERVICIO NACIONAL DE ÁREAS NATURALES PROTEGIDAS POR EL ESTADO - SERNANP | 005-2022-3-0266 | 1 | | | | | 1 |

| N° | Nivel de Gobierno | Nombre de la Entidad Auditada | N° de Informe | En Proceso | Implementada | Inaplicable | No Implementada | Pendiente | Total |
|-----|-------------------|--|-----------------|------------|--------------|-------------|-----------------|-----------|-------|
| 470 | GOBIERNO NACIONAL | SERVICIO NACIONAL DE METEOROLOGÍA E HIDROLOGÍA DEL PERÚ - SENAMHI | 003-2022-3-0003 | 1 | 2 | | | | 3 |
| 471 | GOBIERNO NACIONAL | SERVICIO NACIONAL DE SANIDAD AGRARIA - SENASA | 002-2022-3-0567 | | 1 | | | | 1 |
| 472 | GOBIERNO NACIONAL | SERVICIO NACIONAL DE SANIDAD AGRARIA - SENASA | 008-2022-3-0567 | | 1 | | | | 1 |
| 473 | GOBIERNO NACIONAL | SERVICIO NACIONAL DE SANIDAD AGRARIA - SENASA | 010-2022-3-0567 | | 1 | | | | 1 |
| 474 | GOBIERNO NACIONAL | SERVICIO NACIONAL FORESTAL Y DE FAUNA SILVESTRE - SERFOR | 007-2022-3-0219 | 2 | 1 | | | | 3 |
| 475 | GOBIERNO NACIONAL | SERVICIO NACIONAL FORESTAL Y DE FAUNA SILVESTRE - SERFOR | 023-2022-3-0219 | | | 1 | | | 1 |
| 476 | GOBIERNO NACIONAL | SERVICIO NACIONAL FORESTAL Y DE FAUNA SILVESTRE - SERFOR | 028-2022-3-0219 | | | 1 | | | 1 |
| 477 | GOBIERNO NACIONAL | SERVICIO NACIONAL FORESTAL Y DE FAUNA SILVESTRE - SERFOR | 032-2022-3-0219 | | 1 | | 2 | | 3 |
| 478 | GOBIERNO NACIONAL | SOCIEDAD DE BENEFICENCIA DE AREQUIPA | 003-2023-3-0570 | | | | | 9 | 9 |
| 479 | GOBIERNO NACIONAL | SUPERINTENDENCIA DE TRANSPORTE TERRESTRE DE PERSONAS, CARGA Y MERCANCÍAS - SUTRAN | 019-2022-3-0550 | 1 | 1 | | | | 2 |
| 480 | GOBIERNO NACIONAL | SUPERINTENDENCIA NACIONAL DE ADUANAS Y DE ADMINISTRACIÓN TRIBUTARIA - SUNAT | 018-2022-3-0044 | 1 | | | | | 1 |
| 481 | GOBIERNO NACIONAL | SUPERINTENDENCIA NACIONAL DE CONTROL DE SERVICIOS DE SEGURIDAD, ARMAS, MUNICIONES Y EXPLOSIVOS | 002-2023-3-0466 | 2 | | | | | 2 |
| 482 | GOBIERNO NACIONAL | TRIBUNAL CONSTITUCIONAL | 009-2022-3-0446 | | | | 1 | | 1 |
| 483 | GOBIERNO NACIONAL | UNIVERSIDAD NACIONAL AGRARIA DE LA SELVA - TINGO MARÍA | 002-2023-3-0557 | | | | | 8 | 8 |
| 484 | GOBIERNO NACIONAL | UNIVERSIDAD NACIONAL AGRARIA LA MOLINA | 046-2022-3-0435 | | 1 | | | | 1 |
| 485 | GOBIERNO NACIONAL | UNIVERSIDAD NACIONAL AGRARIA LA MOLINA | 048-2022-3-0435 | 6 | | | | | 6 |
| 486 | GOBIERNO NACIONAL | UNIVERSIDAD NACIONAL AUTÓNOMA ALTOANDINA DE Tarma | 012-2022-3-0467 | | 2 | | | | 2 |
| 487 | GOBIERNO NACIONAL | UNIVERSIDAD NACIONAL AUTÓNOMA DE TAYACAJA DANIEL HERNÁNDEZ MORILLO | 002-2022-3-0451 | | | | | 1 | 1 |
| 488 | GOBIERNO NACIONAL | UNIVERSIDAD NACIONAL AUTÓNOMA DE TAYACAJA DANIEL HERNÁNDEZ MORILLO | 004-2022-3-0451 | | | | | 1 | 1 |
| 489 | GOBIERNO NACIONAL | UNIVERSIDAD NACIONAL CIRO ALEGRIA - UNCA | 010-2022-3-0174 | 3 | 1 | | | | 4 |
| 490 | GOBIERNO NACIONAL | UNIVERSIDAD NACIONAL CIRO ALEGRIA - UNCA | 013-2022-3-0174 | | 2 | | | | 2 |
| 491 | GOBIERNO NACIONAL | UNIVERSIDAD NACIONAL DE CAÑETE | 003-2023-3-0456 | | | | | 4 | 4 |
| 492 | GOBIERNO NACIONAL | UNIVERSIDAD NACIONAL DE EDUCACIÓN ENRIQUE GUZMÁN Y VALLE - LA CANTUTA | 002-2023-3-0186 | | | | | 6 | 6 |
| 493 | GOBIERNO NACIONAL | UNIVERSIDAD NACIONAL DE EDUCACIÓN ENRIQUE GUZMÁN Y VALLE - LA CANTUTA | 004-2023-3-0186 | | | | | 1 | 1 |
| 494 | GOBIERNO NACIONAL | UNIVERSIDAD NACIONAL DE FRONTERA - SULLANA | 002-2022-3-0174 | 6 | | | | | 6 |
| 495 | GOBIERNO NACIONAL | UNIVERSIDAD NACIONAL DE HUANCAYELICA | 002-2022-3-0080 | 4 | | | | 4 | 8 |
| 496 | GOBIERNO NACIONAL | UNIVERSIDAD NACIONAL DE INGENIERÍA - UNI | 002-2022-3-0526 | | 3 | | | 3 | 6 |
| 497 | GOBIERNO NACIONAL | UNIVERSIDAD NACIONAL DE JAÉN | 002-2023-3-0465 | | | | | 5 | 5 |
| 498 | GOBIERNO NACIONAL | UNIVERSIDAD NACIONAL DE JULIACA | 019-2023-3-0566 | 2 | | | | | 2 |
| 499 | GOBIERNO NACIONAL | UNIVERSIDAD NACIONAL DE MOQUEGUA | 050-2023-3-0621 | | | | | 5 | 5 |
| 500 | GOBIERNO NACIONAL | UNIVERSIDAD NACIONAL DE MUSICA | 006-2022-3-0557 | | | | | 9 | 9 |

| N° | Nivel de Gobierno | Nombre de la Entidad Auditada | N° de Informe | En Proceso | Implementada | Inaplicable | No Implementada | Pendiente | Total |
|-------------------------|-------------------|---|-----------------|------------|--------------|-------------|-----------------|-----------|-------|
| 501 | GOBIERNO NACIONAL | UNIVERSIDAD NACIONAL DE MUSICA | 008-2022-3-0557 | | | | | 1 | 1 |
| 502 | GOBIERNO NACIONAL | UNIVERSIDAD NACIONAL DE PIURA | 010-2023-3-0566 | 6 | | | | | 6 |
| 503 | GOBIERNO NACIONAL | UNIVERSIDAD NACIONAL DE PIURA | 012-2023-3-0566 | 1 | | | | | 1 |
| 504 | GOBIERNO NACIONAL | UNIVERSIDAD NACIONAL DE SAN AGUSTÍN | 011-2022-3-0557 | 9 | 5 | | | | 14 |
| 505 | GOBIERNO NACIONAL | UNIVERSIDAD NACIONAL DE SAN AGUSTÍN | 012-2022-3-0557 | 6 | | | | | 6 |
| 506 | GOBIERNO NACIONAL | UNIVERSIDAD NACIONAL DE SAN ANTONIO ABAD DEL CUSCO | 014-2022-3-0449 | 8 | 2 | | | | 10 |
| 507 | GOBIERNO NACIONAL | UNIVERSIDAD NACIONAL DE SAN ANTONIO ABAD DEL CUSCO | 016-2022-3-0449 | 2 | 1 | | | | 3 |
| 508 | GOBIERNO NACIONAL | UNIVERSIDAD NACIONAL DE SAN MARTÍN - TARAPO | 062-2022-3-0465 | 3 | | | | | 3 |
| 509 | GOBIERNO NACIONAL | UNIVERSIDAD NACIONAL DE UCAYALI | 006-2023-3-0456 | | | | | 5 | 5 |
| 510 | GOBIERNO NACIONAL | UNIVERSIDAD NACIONAL DEL CENTRO DEL PERÚ - HUANCAYO | 019-2022-3-0453 | | | | | 8 | 8 |
| 511 | GOBIERNO NACIONAL | UNIVERSIDAD NACIONAL FEDERICO VILLARREAL | 002-2022-3-0539 | 2 | 2 | | | | 4 |
| 512 | GOBIERNO NACIONAL | UNIVERSIDAD NACIONAL FEDERICO VILLARREAL | 004-2022-3-0539 | | 2 | | | | 2 |
| 513 | GOBIERNO NACIONAL | UNIVERSIDAD NACIONAL HERMILIO VALDIZÁN - HUÁNUCO | 017-2022-3-0360 | 2 | 1 | | | | 3 |
| 514 | GOBIERNO NACIONAL | UNIVERSIDAD NACIONAL JORGE BASADRE GROHMANN - TACNA | 045-2023-3-0360 | | | | | 1 | 1 |
| 515 | GOBIERNO NACIONAL | UNIVERSIDAD NACIONAL JOSÉ FAUSTINO SÁNCHEZ CARRIÓN - HUACHO | 026-2022-3-0326 | | | | | 2 | 2 |
| 516 | GOBIERNO NACIONAL | UNIVERSIDAD NACIONAL MAYOR DE SAN MARCOS | 040-2022-3-0566 | 3 | | | | | 3 |
| 517 | GOBIERNO NACIONAL | UNIVERSIDAD NACIONAL MAYOR DE SAN MARCOS | 041-2022-3-0566 | | 1 | | | | 1 |
| 518 | GOBIERNO NACIONAL | UNIVERSIDAD NACIONAL SAN LUIS GONZAGA DE ICA | 048-2022-3-0566 | 2 | 1 | | | 4 | 7 |
| 519 | GOBIERNO NACIONAL | UNIVERSIDAD NACIONAL SAN LUIS GONZAGA DE ICA | 051-2022-3-0566 | 2 | | | | | 2 |
| 520 | GOBIERNO NACIONAL | UNIVERSIDAD NACIONAL TECNOLÓGICA DE LIMA SUR | 029-2023-3-0450 | | | | | 3 | 3 |
| 521 | GOBIERNO NACIONAL | ZONA REGISTRAL N° II - SEDE CHICLAYO | 021-2023-3-0134 | | 1 | | | | 1 |
| 522 | GOBIERNO NACIONAL | ZONA REGISTRAL N° I - SEDE PIURA | 011-2023-3-0134 | | 1 | | | | 1 |
| TOTAL GOBIERNO NACIONAL | | | | 324 | 224 | 12 | 63 | 135 | 758 |
| 523 | OTRAS ENTIDADES | FONDO DE ASEGURAMIENTO EN SALUD DE LA POLICIA NACIONAL DEL PERÚ | 011-2022-3-0453 | 2 | 2 | | | | 4 |
| 524 | OTRAS ENTIDADES | FONDO DE VIVIENDA POLICIAL (FOVIPOL) | 022-2023-3-0118 | | | | | 3 | 3 |
| TOTAL OTRAS ENTIDADES | | | | 2 | 2 | | | 3 | 7 |
| TOTAL GENERAL | | | | 589 | 382 | 20 | 70 | 1,476 | 2,537 |

Fuente: Sistema de Control Gubernamental – SCG de la CGR
 Elaborado por: ECOFI de la CGR

APÉNDICE N° 8

Apéndice N° 8

Informes Financieros, Informes Presupuestarios y Reportes de Deficiencias Significativas 2022

Link de la Carpeta compartida (hacer Click o pegar en el buscador): https://contraloriape-my.sharepoint.com/:f/g/personal/dmarquez_contraloria_gob_pe/Egic1_ruGXFMgDN9KxlbZSkBovusghZMjqKkR-4FQWv0Ug

Informes Auditoría - CTA GRAL 2022

Nota: Los Informes Financieros, Informes Presupuestarios y Reportes de Deficiencias Significativas se encuentran publicados en el Buscador de Informes de Servicios de Control de la Contraloría General de la República, página web de la CGR.

Link (hacer Click o pegar en el buscador):

<https://buscadorinformes.contraloria.gob.pe/BuscadorCGR/Informes/Avanzado.html>

| N° | Código OOU | OOU | NIVEL DE GOBIERNO | ENTIDAD | DPTO. | PROVINCIA | TIPO DE OPINIÓN |
|----|------------|-------------------------------------|---------------------|---|-------------------------|--------------|-----------------|
| 1 | C823 | GRC LIMA PROVINCIAS | EMPRESAS DEL ESTADO | EMPRESA MUNICIPAL DE AGUA POTABLE Y ALCANTARILLADO DE CHANCAY | LIMA | HUARAL | LIMPIO |
| 2 | C824 | GERENCIA REGIONAL DE CONTROL CALLAO | EMPRESAS DEL ESTADO | FONDO MUNICIPAL DE INVERSIONES DEL CALLAO S.A. - FINVERCALLAO | PROV CONSTIT DEL CALLAO | PROV. CALLAO | CON SALVEDADES |
| 3 | C824 | GERENCIA REGIONAL DE CONTROL CALLAO | GOBIERNO REGIONAL | GOBIERNO REGIONAL DEL CALLAO | PROV CONSTIT DEL CALLAO | PROV. CALLAO | CON SALVEDADES |
| 4 | C824 | GERENCIA REGIONAL DE CONTROL CALLAO | GOBIERNO LOCAL | MUNICIPALIDAD DISTRITAL DE BELLAVISTA-CALLAO | PROV CONSTIT DEL CALLAO | PROV. CALLAO | CON SALVEDADES |
| 5 | C824 | GERENCIA REGIONAL DE CONTROL CALLAO | GOBIERNO LOCAL | MUNICIPALIDAD DISTRITAL DE CARMEN DE LA LEGUA REYNOSO | PROV CONSTIT DEL CALLAO | PROV. CALLAO | CON ABSTENCIÓN |
| 6 | C824 | GERENCIA REGIONAL DE CONTROL CALLAO | GOBIERNO LOCAL | MUNICIPALIDAD DISTRITAL DE LA PERLA | PROV CONSTIT DEL CALLAO | PROV. CALLAO | CON ABSTENCIÓN |
| 7 | C824 | GERENCIA REGIONAL DE CONTROL CALLAO | GOBIERNO LOCAL | MUNICIPALIDAD DISTRITAL DE LA PUNTA | PROV CONSTIT DEL CALLAO | PROV. CALLAO | LIMPIO |
| 8 | C824 | GERENCIA REGIONAL DE CONTROL CALLAO | GOBIERNO LOCAL | MUNICIPALIDAD DISTRITAL DE MI PERÚ | PROV CONSTIT DEL CALLAO | PROV. CALLAO | CON ABSTENCIÓN |
| 9 | C824 | GERENCIA REGIONAL DE CONTROL CALLAO | GOBIERNO LOCAL | MUNICIPALIDAD DISTRITAL DE VENTANILLA | PROV CONSTIT DEL CALLAO | PROV. CALLAO | CON SALVEDADES |
| 10 | C824 | GERENCIA REGIONAL DE CONTROL CALLAO | GOBIERNO LOCAL | MUNICIPALIDAD PROVINCIAL DEL CALLAO | PROV CONSTIT DEL CALLAO | PROV. CALLAO | CON ABSTENCIÓN |
| 11 | L315 | SUB. CTROL. SOCIAL Y CULTURA | GOBIERNO NACIONAL | ARCHIVO GENERAL DE LA NACIÓN | LIMA | LIMA | LIMPIO |
| 12 | L315 | SUB. CTROL. SOCIAL Y CULTURA | GOBIERNO NACIONAL | BIBLIOTECA NACIONAL DEL PERÚ | LIMA | LIMA | CON SALVEDADES |
| 13 | L315 | SUB. CTROL. SOCIAL Y CULTURA | GOBIERNO NACIONAL | CONSEJO NACIONAL PARA LA INTEGRACION DE LA PERSONA CON DISCAPACIDAD | LIMA | LIMA | CON SALVEDADES |
| 14 | L315 | SUB. CTROL. SOCIAL Y CULTURA | GOBIERNO NACIONAL | INSTITUTO NACIONAL DE RADIO Y TELEVISIÓN DEL PERÚ | LIMA | LIMA | LIMPIO |
| 15 | L315 | SUB. CTROL. SOCIAL Y CULTURA | GOBIERNO NACIONAL | MINISTERIO DE CULTURA | LIMA | LIMA | CON SALVEDADES |

| N° | Código OOU | OOU | NIVEL DE GOBIERNO | ENTIDAD | DPTO. | PROVINCIA | TIPO DE OPINIÓN |
|----|------------|------------------------------------|---------------------|--|-------|-----------|-----------------|
| 16 | L315 | SUB. CTROL. SOCIAL Y CULTURA | GOBIERNO NACIONAL | MINISTERIO DE DESARROLLO E INCLUSIÓN SOCIAL | LIMA | LIMA | CON SALVEDADES |
| 17 | L315 | SUB. CTROL. SOCIAL Y CULTURA | GOBIERNO NACIONAL | MINISTERIO DE LA MUJER Y POBLACIONES VULNERABLES - MIMP | LIMA | LIMA | CON ABSTENCIÓN |
| 18 | L316 | SUB. CTROL. SALUD | EMPRESAS DEL ESTADO | EMPRESA DE SEGURIDAD, VIGILANCIA Y CONTROL S.A.C. | LIMA | LIMA | CON ABSTENCIÓN |
| 19 | L316 | SUB. CTROL. SALUD | GOBIERNO NACIONAL | INSTITUTO NACIONAL DE ENFERMEDADES NEOPLÁSICAS - DR. EDUARDO CÁCERES GRAZIANI | LIMA | LIMA | CON SALVEDADES |
| 20 | L316 | SUB. CTROL. SALUD | GOBIERNO NACIONAL | INSTITUTO NACIONAL DE SALUD | LIMA | LIMA | LIMPIO |
| 21 | L316 | SUB. CTROL. SALUD | GOBIERNO NACIONAL | MINISTERIO DE SALUD | LIMA | LIMA | CON SALVEDADES |
| 22 | L316 | SUB. CTROL. SALUD | GOBIERNO NACIONAL | SEGURO INTEGRAL DE SALUD | LIMA | LIMA | CON SALVEDADES |
| 23 | L316 | SUB. CTROL. SALUD | GOBIERNO NACIONAL | SEGURO SOCIAL DE SALUD - ESSALUD | LIMA | LIMA | CON SALVEDADES |
| 24 | L320 | SUB. CTROL. ECONÓMICO Y FINANCIERO | GOBIERNO NACIONAL | AGENCIA DE PROMOCIÓN DE LA INVERSIÓN PRIVADA - CAPTADORA | LIMA | LIMA | LIMPIO |
| 25 | L320 | SUB. CTROL. ECONÓMICO Y FINANCIERO | GOBIERNO NACIONAL | AGENCIA DE PROMOCIÓN DE LA INVERSIÓN PRIVADA - GASTADORA | LIMA | LIMA | LIMPIO |
| 26 | L320 | SUB. CTROL. ECONÓMICO Y FINANCIERO | OTRAS ENTIDADES | BANCO CENTRAL DE RESERVA DEL PERÚ | LIMA | LIMA | LIMPIO |
| 27 | L320 | SUB. CTROL. ECONÓMICO Y FINANCIERO | EMPRESAS DEL ESTADO | BANCO DE LA NACIÓN | LIMA | LIMA | LIMPIO |
| 28 | L320 | SUB. CTROL. ECONÓMICO Y FINANCIERO | EMPRESAS DEL ESTADO | BANCO DE LA VIVIENDA DEL PERÚ EN LIQUIDACIÓN | LIMA | LIMA | LIMPIO |
| 29 | L320 | SUB. CTROL. ECONÓMICO Y FINANCIERO | EMPRESAS DEL ESTADO | BANCO DE MATERIALES S.A.C. EN LIQUIDACIÓN | LIMA | LIMA | LIMPIO |
| 30 | L320 | SUB. CTROL. ECONÓMICO Y FINANCIERO | GOBIERNO NACIONAL | CENTRAL DE COMPRAS PÚBLICAS | LIMA | LIMA | LIMPIO |
| 31 | L320 | SUB. CTROL. ECONÓMICO Y FINANCIERO | EMPRESAS DEL ESTADO | CORPORACIÓN FINANCIERA DE DESARROLLO S.A. | LIMA | LIMA | LIMPIO |
| 32 | L320 | SUB. CTROL. ECONÓMICO Y FINANCIERO | EMPRESAS DEL ESTADO | EMPRESA NACIONAL DE EDIFICACIONES EN LIQUIDACIÓN | LIMA | LIMA | LIMPIO |
| 33 | L320 | SUB. CTROL. ECONÓMICO Y FINANCIERO | EMPRESAS DEL ESTADO | FONDO MIVIVIENDA S.A. | LIMA | LIMA | LIMPIO |
| 34 | L320 | SUB. CTROL. ECONÓMICO Y FINANCIERO | EMPRESAS DEL ESTADO | FONDO NACIONAL DE FINANCIAMIENTO DE LA ACTIVIDAD EMPRESARIAL DEL ESTADO - FONAFE | LIMA | LIMA | CON SALVEDADES |
| 35 | L320 | SUB. CTROL. ECONÓMICO Y FINANCIERO | OTRAS ENTIDADES | FONDO REVOLVENTE ADMINISTRADO POR EL BANCO DE MATERIALES S.A.C. | LIMA | LIMA | LIMPIO |
| 36 | L320 | SUB. CTROL. ECONÓMICO Y FINANCIERO | GOBIERNO NACIONAL | MEF - MINISTERIO DE ECONOMÍA Y FINANZAS | LIMA | LIMA | LIMPIO |
| 37 | L320 | SUB. CTROL. ECONÓMICO Y FINANCIERO | GOBIERNO NACIONAL | OFICINA DE NORMALIZACIÓN PREVISIONAL - ONP | LIMA | LIMA | LIMPIO |
| 38 | L320 | SUB. CTROL. ECONÓMICO Y FINANCIERO | GOBIERNO NACIONAL | ORGANISMO SUPERVISOR DE LAS CONTRATACIONES DEL ESTADO - OSCE | LIMA | LIMA | LIMPIO |
| 39 | L320 | SUB. CTROL. ECONÓMICO Y FINANCIERO | GOBIERNO NACIONAL | SUPERINTENDENCIA DE BANCA SEGUROS Y AFP - SBS | LIMA | LIMA | LIMPIO |

| N° | Código OVO | OUO | NIVEL DE GOBIERNO | ENTIDAD | DPTO. | PROVINCIA | TIPO DE OPINIÓN |
|----|------------|--|---------------------|--|---------------------------|--------------|-----------------|
| 40 | L320 | SUB. CTROL. ECONÓMICO Y FINANCIERO | GOBIERNO NACIONAL | SUPERINTENDENCIA DEL MERCADO DE VALORES (EX-CONASEV) | LIMA | LIMA | LIMPIO |
| 41 | L320 | SUB. CTROL. ECONÓMICO Y FINANCIERO | GOBIERNO NACIONAL | SUPERINTENDENCIA NACIONAL DE ADMINISTRACIÓN TRIBUTARIA - CAPTADORA | LIMA | LIMA | CON ABSTENCIÓN |
| 42 | L320 | SUB. CTROL. ECONÓMICO Y FINANCIERO | GOBIERNO NACIONAL | SUPERINTENDENCIA NACIONAL DE ADMINISTRACIÓN TRIBUTARIA - GASTADORA | LIMA | LIMA | CON SALVEDADES |
| 43 | L330 | SUB. CTROL. PRODUCTIVO Y TRABAJO | GOBIERNO NACIONAL | CENTRO DE FORMACIÓN EN TURISMO | LIMA | LIMA | LIMPIO |
| 44 | L330 | SUB. CTROL. PRODUCTIVO Y TRABAJO | GOBIERNO NACIONAL | COMISIÓN DE PROMOCIÓN DEL PERÚ PARA LA EXPORTACIÓN Y EL TURISMO | LIMA | LIMA | CON SALVEDADES |
| 45 | L330 | SUB. CTROL. PRODUCTIVO Y TRABAJO | EMPRESAS DEL ESTADO | ELECTRICIDAD DEL PERÚ S.A. | LIMA | LIMA | LIMPIO |
| 46 | L330 | SUB. CTROL. PRODUCTIVO Y TRABAJO | EMPRESAS DEL ESTADO | EMPRESA ACTIVOS MINEROS S.A.C. | PIURA | PIURA | LIMPIO |
| 47 | L330 | SUB. CTROL. PRODUCTIVO Y TRABAJO | EMPRESAS DEL ESTADO | EMPRESA DE ADMINISTRACIÓN E INFRAESTRUCTURA ELÉCTRICA S.A. | LIMA | LIMA | LIMPIO |
| 48 | L330 | SUB. CTROL. PRODUCTIVO Y TRABAJO | EMPRESAS DEL ESTADO | EMPRESA PERUANA DE SERVICIOS EDITORIALES S.A. - EDITORA PERÚ | LIMA | LIMA | LIMPIO |
| 49 | L330 | SUB. CTROL. PRODUCTIVO Y TRABAJO | GOBIERNO NACIONAL | FONDO NACIONAL DE DESARROLLO PESQUERO - FONDEPES | LIMA | LIMA | CON SALVEDADES |
| 50 | L330 | SUB. CTROL. PRODUCTIVO Y TRABAJO | GOBIERNO NACIONAL | INSTITUTO DEL MAR DEL PERÚ | PROV. CONSTIT. DEL CALLAO | PROV. CALLAO | LIMPIO |
| 51 | L330 | SUB. CTROL. PRODUCTIVO Y TRABAJO | GOBIERNO NACIONAL | INSTITUTO GEOLÓGICO MINERO Y METALÚRGICO - INGEMMET | LIMA | LIMA | LIMPIO |
| 52 | L330 | SUB. CTROL. PRODUCTIVO Y TRABAJO | GOBIERNO NACIONAL | INSTITUTO NACIONAL DE CALIDAD - INACAL | LIMA | LIMA | LIMPIO |
| 53 | L330 | SUB. CTROL. PRODUCTIVO Y TRABAJO | GOBIERNO NACIONAL | INSTITUTO PERUANO DE ENERGÍA NUCLEAR - IPEN | LIMA | LIMA | LIMPIO |
| 54 | L330 | SUB. CTROL. PRODUCTIVO Y TRABAJO | GOBIERNO NACIONAL | INSTITUTO TECNOLÓGICO DE LA PRODUCCIÓN - ITP | LIMA | LIMA | CON SALVEDADES |
| 55 | L330 | SUB. CTROL. PRODUCTIVO Y TRABAJO | GOBIERNO NACIONAL | MINISTERIO DE COMERCIO EXTERIOR Y TURISMO | LIMA | LIMA | LIMPIO |
| 56 | L330 | SUB. CTROL. PRODUCTIVO Y TRABAJO | GOBIERNO NACIONAL | MINISTERIO DE ENERGÍA Y MINAS | LIMA | LIMA | CON SALVEDADES |
| 57 | L330 | SUB. CTROL. PRODUCTIVO Y TRABAJO | GOBIERNO NACIONAL | MINISTERIO DE LA PRODUCCIÓN | LIMA | LIMA | LIMPIO |
| 58 | L330 | SUB. CTROL. PRODUCTIVO Y TRABAJO | GOBIERNO NACIONAL | MINISTERIO DE TRABAJO Y PROMOCIÓN DEL EMPLEO | LIMA | LIMA | ADVERSO |
| 59 | L330 | SUB. CTROL. PRODUCTIVO Y TRABAJO | GOBIERNO NACIONAL | ORGANISMO NACIONAL DE SANIDAD PESQUERA - SANIPES | PROV. CONSTIT. DEL CALLAO | PROV. CALLAO | CON SALVEDADES |
| 60 | L330 | SUB. CTROL. PRODUCTIVO Y TRABAJO | GOBIERNO NACIONAL | ORGANISMO SUPERVISOR DE LA INVERSIÓN EN ENERGÍA Y MINERÍA | LIMA | LIMA | LIMPIO |
| 61 | L330 | SUB. CTROL. PRODUCTIVO Y TRABAJO | EMPRESAS DEL ESTADO | PERUPETRO S.A. | LIMA | LIMA | LIMPIO |
| 62 | L330 | SUB. CTROL. PRODUCTIVO Y TRABAJO | GOBIERNO NACIONAL | SUPERINTENDENCIA NACIONAL DE FISCALIZACIÓN LABORAL | LIMA | LIMA | CON SALVEDADES |
| 63 | L331 | SUB. CTROL. TRANSPORTES Y COMUNICACIONES | GOBIERNO NACIONAL | AUTORIDAD DE TRANSPORTE URBANO PARA LIMA Y CALLAO - ATU | LIMA | LIMA | CON SALVEDADES |

| N° | Código OVO | OVO | NIVEL DE GOBIERNO | ENTIDAD | DPTO. | PROVINCIA | TIPO DE OPINIÓN |
|----|------------|--|---------------------|--|-------------------------|--------------|-----------------|
| 64 | L331 | SUB. CTROL. TRANSPORTES Y COMUNICACIONES | GOBIERNO NACIONAL | AUTORIDAD PORTUARIA NACIONAL | PROV CONSTIT DEL CALLAO | PROV. CALLAO | LIMPIO |
| 65 | L331 | SUB. CTROL. TRANSPORTES Y COMUNICACIONES | EMPRESAS DEL ESTADO | CORPORACION PERUANA DE AEROPUERTOS Y AVIACION COMERCIAL S.A. | PROV CONSTIT DEL CALLAO | PROV. CALLAO | CON SALVEDADES |
| 66 | L331 | SUB. CTROL. TRANSPORTES Y COMUNICACIONES | EMPRESAS DEL ESTADO | EMPRESA NACIONAL DE PUERTOS S.A. - ENAPUSA | PROV CONSTIT DEL CALLAO | PROV. CALLAO | CON SALVEDADES |
| 67 | L331 | SUB. CTROL. TRANSPORTES Y COMUNICACIONES | GOBIERNO NACIONAL | MINISTERIO DE TRANSPORTES Y COMUNICACIONES | LIMA | LIMA | CON SALVEDADES |
| 68 | L331 | SUB. CTROL. TRANSPORTES Y COMUNICACIONES | GOBIERNO NACIONAL | ORGANISMO SUPERVISOR DE INVERSIÓN PRIVADA EN TELECOMUNICACIONES - OSIPTEL | LIMA | LIMA | LIMPIO |
| 69 | L331 | SUB. CTROL. TRANSPORTES Y COMUNICACIONES | GOBIERNO NACIONAL | ORGANISMO SUPERVISOR DE LA INVERSIÓN EN INFRAESTRUCTURA DE TRANSPORTE DE USO PÚBLICO | LIMA | LIMA | LIMPIO |
| 70 | L331 | SUB. CTROL. TRANSPORTES Y COMUNICACIONES | EMPRESAS DEL ESTADO | SERPOST - SERVICIOS POSTALES DEL PERÚ S.A. | LIMA | LIMA | LIMPIO |
| 71 | L331 | SUB. CTROL. TRANSPORTES Y COMUNICACIONES | GOBIERNO NACIONAL | SUPERINTENDENCIA DE TRANSPORTE TERRESTRE DE PERSONAS, CARGA Y MERCANCÍAS | LIMA | LIMA | CON ABSTENCIÓN |
| 72 | L332 | SUB. CTROL. AGRICULTURA Y AMBIENTE | GOBIERNO NACIONAL | AUTORIDAD NACIONAL DEL AGUA - ANA | LIMA | LIMA | CON SALVEDADES |
| 73 | L332 | SUB. CTROL. AGRICULTURA Y AMBIENTE | GOBIERNO NACIONAL | INSTITUTO GEOFÍSICO DEL PERÚ - IGP | LIMA | LIMA | CON SALVEDADES |
| 74 | L332 | SUB. CTROL. AGRICULTURA Y AMBIENTE | GOBIERNO NACIONAL | MINISTERIO DE DESARROLLO AGRARIO Y RIEGO | LIMA | LIMA | CON ABSTENCIÓN |
| 75 | L332 | SUB. CTROL. AGRICULTURA Y AMBIENTE | GOBIERNO NACIONAL | MINISTERIO DEL AMBIENTE | LIMA | LIMA | CON SALVEDADES |
| 76 | L332 | SUB. CTROL. AGRICULTURA Y AMBIENTE | GOBIERNO NACIONAL | ORGANISMO DE EVALUACIÓN Y FISCALIZACIÓN AMBIENTAL | LIMA | LIMA | LIMPIO |
| 77 | L332 | SUB. CTROL. AGRICULTURA Y AMBIENTE | GOBIERNO NACIONAL | ORGANISMO DE SUPERVISIÓN DE LOS RECURSOS FORESTALES Y DE FAUNA SILVESTRE - OSINFOR | LIMA | LIMA | CON SALVEDADES |
| 78 | L332 | SUB. CTROL. AGRICULTURA Y AMBIENTE | GOBIERNO NACIONAL | SERVICIO NACIONAL DE METEOROLOGÍA E HIDROLOGÍA DEL PERÚ - SENAMHI | LIMA | LIMA | CON SALVEDADES |
| 79 | L332 | SUB. CTROL. AGRICULTURA Y AMBIENTE | GOBIERNO NACIONAL | SERVICIO NACIONAL DE SANIDAD AGRARIA - SENASA | LIMA | LIMA | LIMPIO |
| 80 | L332 | SUB. CTROL. AGRICULTURA Y AMBIENTE | GOBIERNO NACIONAL | SERVICIO NACIONAL DE ÁREAS NATURALES PROTEGIDAS POR EL ESTADO | LIMA | LIMA | CON SALVEDADES |
| 81 | L332 | SUB. CTROL. AGRICULTURA Y AMBIENTE | GOBIERNO NACIONAL | SERVICIO NACIONAL FORESTAL Y DE FAUNA SILVESTRE | LIMA | LIMA | CON SALVEDADES |
| 82 | L332 | SUB. CTROL. AGRICULTURA Y AMBIENTE | GOBIERNO NACIONAL | INSTITUTO NACIONAL DE INNOVACIÓN AGRARIA INIA | LIMA | LIMA | CON SALVEDADES |
| 83 | L332 | SUB. CTROL. AGRICULTURA Y AMBIENTE | GOBIERNO NACIONAL | SIERRA EXPORTADORA | LIMA | LIMA | CON SALVEDADES |
| 84 | L336 | SUB. CTROL. VIVIENDA, CONSTRUCCIÓN Y SANEAMIENTO | GOBIERNO NACIONAL | SERVICIO NACIONAL DE CAPACITACION PARA LA INDUSTRIA DE LA CONSTRUCCION - SENCICO | LIMA | LIMA | LIMPIO |

| N° | Código OUC | OUC | NIVEL DE GOBIERNO | ENTIDAD | DPTO. | PROVINCIA | TIPO DE OPINIÓN |
|-----|------------|--|---------------------|--|-------------------------|--------------|-----------------|
| 85 | L336 | SUB. CTROL. VIVIENDA, CONSTRUCCIÓN Y SANEAMIENTO | GOBIERNO NACIONAL | MINISTERIO DE VIVIENDA, CONSTRUCCIÓN Y SANEAMIENTO | LIMA | LIMA | CON SALVEDADES |
| 86 | L336 | SUB. CTROL. VIVIENDA, CONSTRUCCIÓN Y SANEAMIENTO | GOBIERNO NACIONAL | ORGANISMO DE FORMALIZACIÓN DE LA PROPIEDAD INFORMAL - COFOPRI | LIMA | LIMA | CON SALVEDADES |
| 87 | L336 | SUB. CTROL. VIVIENDA, CONSTRUCCIÓN Y SANEAMIENTO | GOBIERNO NACIONAL | ORGANISMO TÉCNICO DE LA ADMINISTRACIÓN DE LOS SERVICIOS DE SANEAMIENTO | LIMA | LIMA | CON SALVEDADES |
| 88 | L336 | SUB. CTROL. VIVIENDA, CONSTRUCCIÓN Y SANEAMIENTO | EMPRESAS DEL ESTADO | SERVICIO DE AGUA POTABLE Y ALCANTARILLADO DE LIMA - SEDAPAL | LIMA | LIMA | CON SALVEDADES |
| 89 | L336 | SUB. CTROL. VIVIENDA, CONSTRUCCIÓN Y SANEAMIENTO | GOBIERNO NACIONAL | SERVICIO NACIONAL DE CERTIFICACIÓN AMBIENTAL PARA LAS INVERSIONES SOSTENIBLES | LIMA | LIMA | LIMPIO |
| 90 | L336 | SUB. CTROL. VIVIENDA, CONSTRUCCIÓN Y SANEAMIENTO | GOBIERNO NACIONAL | SUPERINTENDENCIA NACIONAL DE BIENES ESTATALES | LIMA | LIMA | LIMPIO |
| 91 | L336 | SUB. CTROL. VIVIENDA, CONSTRUCCIÓN Y SANEAMIENTO | GOBIERNO NACIONAL | SUPERINTENDENCIA NACIONAL DE SERVICIOS DE SANEAMIENTO - SUNASS | LIMA | LIMA | LIMPIO |
| 92 | L340 | SUB. CTROL. SEGURIDAD INTERNA Y EXTERNA | GOBIERNO NACIONAL | AGENCIA DE COMPRAS DE LAS FUERZAS ARMADAS | LIMA | LIMA | LIMPIO |
| 93 | L340 | SUB. CTROL. SEGURIDAD INTERNA Y EXTERNA | GOBIERNO NACIONAL | AGENCIA PERUANA DE COOPERACIÓN INTERNACIONAL | LIMA | LIMA | LIMPIO |
| 94 | L340 | SUB. CTROL. SEGURIDAD INTERNA Y EXTERNA | OTRAS ENTIDADES | CAJA DE PENSIONES MILITAR POLICIAL | LIMA | LIMA | LIMPIO |
| 95 | L340 | SUB. CTROL. SEGURIDAD INTERNA Y EXTERNA | GOBIERNO NACIONAL | CENTRO NACIONAL DE ESTIMACIÓN, PREVENCIÓN Y REDUCCIÓN DEL RIESGO DE DESASTRES | LIMA | LIMA | LIMPIO |
| 96 | L340 | SUB. CTROL. SEGURIDAD INTERNA Y EXTERNA | GOBIERNO NACIONAL | COMISIÓN NACIONAL PARA EL DESARROLLO Y VIDA SIN DROGAS. | LIMA | LIMA | LIMPIO |
| 97 | L340 | SUB. CTROL. SEGURIDAD INTERNA Y EXTERNA | GOBIERNO NACIONAL | DIRECCIÓN NACIONAL DE INTELIGENCIA. | LIMA | LIMA | LIMPIO |
| 98 | L340 | SUB. CTROL. SEGURIDAD INTERNA Y EXTERNA | EMPRESAS DEL ESTADO | FABRICA DE ARMAS Y MUNICIONES DEL EJERCITO - FAME SAC | LIMA | LIMA | LIMPIO |
| 99 | L340 | SUB. CTROL. SEGURIDAD INTERNA Y EXTERNA | GOBIERNO NACIONAL | INSTITUTO NACIONAL DE DEFENSA CIVIL - INDECI | LIMA | LIMA | CON ABSTENCIÓN |
| 100 | L340 | SUB. CTROL. SEGURIDAD INTERNA Y EXTERNA | GOBIERNO NACIONAL | INTENDENCIA NACIONAL DE BOMBEROS VOLUNTARIOS DEL PERÚ - INBP | LIMA | LIMA | CON SALVEDADES |
| 101 | L340 | SUB. CTROL. SEGURIDAD INTERNA Y EXTERNA | GOBIERNO NACIONAL | MINISTERIO DE DEFENSA | LIMA | LIMA | CON ABSTENCIÓN |
| 102 | L340 | SUB. CTROL. SEGURIDAD INTERNA Y EXTERNA | GOBIERNO NACIONAL | MINISTERIO DE RELACIONES EXTERIORES | LIMA | LIMA | CON SALVEDADES |
| 103 | L340 | SUB. CTROL. SEGURIDAD INTERNA Y EXTERNA | GOBIERNO NACIONAL | MINISTERIO DEL INTERIOR | LIMA | LIMA | CON SALVEDADES |
| 104 | L340 | SUB. CTROL. SEGURIDAD INTERNA Y EXTERNA | EMPRESAS DEL ESTADO | SERVICIOS INDUSTRIALES DE LA MARINA S.A. - SIMA PERU | PROV CONSTIT DEL CALLAO | PROV, CALLAO | LIMPIO |
| 105 | L340 | SUB. CTROL. SEGURIDAD INTERNA Y EXTERNA | GOBIERNO NACIONAL | SUPERINTENDENCIA NAC DE CONTROL DE SERV. DE SEG. ARMAS, MUNICIONES Y EXPLOSIVOS DE USO CIVIL | LIMA | LIMA | CON SALVEDADES |
| 106 | L340 | SUB. CTROL. SEGURIDAD INTERNA Y EXTERNA | GOBIERNO NACIONAL | SUPERINTENDENCIA NACIONAL DE MIGRACIONES - GASTADORA | LIMA | LIMA | CON SALVEDADES |
| 107 | L351 | SUB. CTROL. EDUCACIÓN | GOBIERNO NACIONAL | CENTRO VACACIONAL HUAMPANI | LIMA | LIMA | CON SALVEDADES |

| N° | Código OOU | OOU | NIVEL DE GOBIERNO | ENTIDAD | DPTO. | PROVINCIA | TIPO DE OPINIÓN |
|-----|------------|--|-------------------|--|-------|-----------|-----------------|
| 108 | L351 | SUB. CTROL. EDUCACIÓN | GOBIERNO NACIONAL | INSTITUTO PERUANO DEL DEPORTE - IPD | LIMA | LIMA | CON SALVEDADES |
| 109 | L351 | SUB. CTROL. EDUCACIÓN | GOBIERNO NACIONAL | MINISTERIO DE EDUCACIÓN | LIMA | LIMA | CON SALVEDADES |
| 110 | L351 | SUB. CTROL. EDUCACIÓN | GOBIERNO NACIONAL | SISTEMA NACIONAL DE EVALUACION, ACREDITACION Y CERTIFICACION DE LA CALIDAD EDUCATIVA | LIMA | LIMA | LIMPIO |
| 111 | L352 | SUB. CTROL. JUSTICIA, POLÍTICO Y ELECTORAL | GOBIERNO NACIONAL | CONTRALORÍA GENERAL DE LA REPÚBLICA | LIMA | LIMA | LIMPIO |
| 112 | L352 | SUB. CTROL. JUSTICIA, POLÍTICO Y ELECTORAL | GOBIERNO NACIONAL | AUTORIDAD NACIONAL DE SERVICIO CIVIL | LIMA | LIMA | LIMPIO |
| 113 | L352 | SUB. CTROL. JUSTICIA, POLÍTICO Y ELECTORAL | GOBIERNO NACIONAL | CENTRO NACIONAL DE PLANEAMIENTO ESTRATÉGICO | LIMA | LIMA | LIMPIO |
| 114 | L352 | SUB. CTROL. JUSTICIA, POLÍTICO Y ELECTORAL | GOBIERNO NACIONAL | CONGRESO DE LA REPÚBLICA DEL PERÚ | LIMA | LIMA | LIMPIO |
| 115 | L352 | SUB. CTROL. JUSTICIA, POLÍTICO Y ELECTORAL | GOBIERNO NACIONAL | DEFENSORÍA DEL PUEBLO | LIMA | LIMA | LIMPIO |
| 116 | L352 | SUB. CTROL. JUSTICIA, POLÍTICO Y ELECTORAL | GOBIERNO NACIONAL | INSTITUTO NACIONAL DE DEFENSA DE LA COMPETENCIA Y PROTECCIÓN DE LA PROPIEDAD INTELECTUAL | LIMA | LIMA | LIMPIO |
| 117 | L352 | SUB. CTROL. JUSTICIA, POLÍTICO Y ELECTORAL | GOBIERNO NACIONAL | INSTITUTO NACIONAL DE ESTADÍSTICA E INFORMÁTICA - INEI | LIMA | LIMA | ADVERSO |
| 118 | L352 | SUB. CTROL. JUSTICIA, POLÍTICO Y ELECTORAL | GOBIERNO NACIONAL | INSTITUTO NACIONAL PENITENCIARIO - INPE | LIMA | LIMA | ADVERSO |
| 119 | L352 | SUB. CTROL. JUSTICIA, POLÍTICO Y ELECTORAL | GOBIERNO NACIONAL | JUNTA NACIONAL DE JUSTICIA | LIMA | LIMA | LIMPIO |
| 120 | L352 | SUB. CTROL. JUSTICIA, POLÍTICO Y ELECTORAL | GOBIERNO NACIONAL | JURADO NACIONAL DE ELECCIONES - JNE | LIMA | LIMA | LIMPIO |
| 121 | L352 | SUB. CTROL. JUSTICIA, POLÍTICO Y ELECTORAL | GOBIERNO NACIONAL | MINISTERIO DE JUSTICIA Y DERECHOS HUMANOS | LIMA | LIMA | CON SALVEDADES |
| 122 | L352 | SUB. CTROL. JUSTICIA, POLÍTICO Y ELECTORAL | GOBIERNO NACIONAL | MINISTERIO PÚBLICO - FISCALÍA DE LA NACIÓN | LIMA | LIMA | CON SALVEDADES |
| 123 | L352 | SUB. CTROL. JUSTICIA, POLÍTICO Y ELECTORAL | GOBIERNO NACIONAL | OFICINA NACIONAL DE PROCESOS ELECTORALES - ONPE | LIMA | LIMA | LIMPIO |
| 124 | L352 | SUB. CTROL. JUSTICIA, POLÍTICO Y ELECTORAL | GOBIERNO NACIONAL | PODER JUDICIAL | LIMA | LIMA | CON SALVEDADES |
| 125 | L352 | SUB. CTROL. JUSTICIA, POLÍTICO Y ELECTORAL | GOBIERNO NACIONAL | PRESIDENCIA DE LA REPÚBLICA - DESPACHO PRESIDENCIAL | LIMA | LIMA | CON SALVEDADES |
| 126 | L352 | SUB. CTROL. JUSTICIA, POLÍTICO Y ELECTORAL | GOBIERNO NACIONAL | PRESIDENCIA DEL CONSEJO DE MINISTROS - P C M | LIMA | LIMA | LIMPIO |
| 127 | L352 | SUB. CTROL. JUSTICIA, POLÍTICO Y ELECTORAL | GOBIERNO NACIONAL | PROCURADURIA GENERAL DEL ESTADO | LIMA | LIMA | LIMPIO |
| 128 | L352 | SUB. CTROL. JUSTICIA, POLÍTICO Y ELECTORAL | GOBIERNO NACIONAL | REGISTRO NACIONAL DE IDENTIFICACIÓN Y ESTADO CIVIL - RENIEC | LIMA | LIMA | CON SALVEDADES |
| 129 | L352 | SUB. CTROL. JUSTICIA, POLÍTICO Y ELECTORAL | GOBIERNO NACIONAL | SUPERINTENDENCIA NACIONAL DE LOS REGISTROS PÚBLICOS - SUNARP - SEDE CENTRAL | LIMA | LIMA | LIMPIO |
| 130 | L352 | SUB. CTROL. JUSTICIA, POLÍTICO Y ELECTORAL | GOBIERNO NACIONAL | TRIBUNAL CONSTITUCIONAL | LIMA | LIMA | CON SALVEDADES |

| N° | Código OVO | OUO | NIVEL DE GOBIERNO | ENTIDAD | DPTO. | PROVINCIA | TIPO DE OPINIÓN |
|-----|------------|---|---------------------|---|-------------------------|--------------|-----------------|
| 131 | L352 | SUB. CTROL. JUSTICIA, POLÍTICO Y ELECTORAL | OTRAS ENTIDADES | UTE FONAVI - FONDO NACIONAL DE VIVIENDA EN LIQUIDACION | LIMA | LIMA | LIMPIO |
| 132 | L353 | SUBGERENCIA DE CONTROL DE UNIVERSIDADES | GOBIERNO NACIONAL | CONSEJO NACIONAL DE CIENCIA, TECNOLOGÍA E INNOVACIÓN TECNOLÓGICA. | LIMA | LIMA | LIMPIO |
| 133 | L353 | SUBGERENCIA DE CONTROL DE UNIVERSIDADES | GOBIERNO NACIONAL | UNIVERSIDAD NACIONAL AGRARIA LA MOLINA | LIMA | LIMA | CON SALVEDADES |
| 134 | L353 | SUBGERENCIA DE CONTROL DE UNIVERSIDADES | GOBIERNO NACIONAL | UNIVERSIDAD NACIONAL DE BARRANCA | LIMA | BARRANCA | LIMPIO |
| 135 | L353 | SUBGERENCIA DE CONTROL DE UNIVERSIDADES | GOBIERNO NACIONAL | UNIVERSIDAD NACIONAL DE CAÑETE | LIMA | CANETE | CON ABSTENCIÓN |
| 136 | L353 | SUBGERENCIA DE CONTROL DE UNIVERSIDADES | GOBIERNO NACIONAL | UNIVERSIDAD NACIONAL DE EDUCACIÓN ENRIQUE GUZMÁN Y VALLE - LA CANTUTA | LIMA | LIMA | CON SALVEDADES |
| 137 | L353 | SUBGERENCIA DE CONTROL DE UNIVERSIDADES | GOBIERNO NACIONAL | UNIVERSIDAD NACIONAL DE INGENIERÍA - UNI | LIMA | LIMA | CON SALVEDADES |
| 138 | L353 | SUBGERENCIA DE CONTROL DE UNIVERSIDADES | GOBIERNO NACIONAL | UNIVERSIDAD NACIONAL DE MUSICA | LIMA | LIMA | CON SALVEDADES |
| 139 | L353 | SUBGERENCIA DE CONTROL DE UNIVERSIDADES | GOBIERNO NACIONAL | UNIVERSIDAD NACIONAL DEL CALLAO | PROV CONSTIT DEL CALLAO | PROV. CALLAO | LIMPIO |
| 140 | L353 | SUBGERENCIA DE CONTROL DE UNIVERSIDADES | GOBIERNO NACIONAL | UNIVERSIDAD NACIONAL FEDERICO VILLARREAL | LIMA | LIMA | CON SALVEDADES |
| 141 | L353 | SUBGERENCIA DE CONTROL DE UNIVERSIDADES | GOBIERNO NACIONAL | UNIVERSIDAD NACIONAL JOSÉ FAUSTINO SÁNCHEZ CARRIÓN - HUACHO | LIMA | HUAURA | CON SALVEDADES |
| 142 | L353 | SUBGERENCIA DE CONTROL DE UNIVERSIDADES | GOBIERNO NACIONAL | UNIVERSIDAD NACIONAL MAYOR DE SAN MARCOS | LIMA | LIMA | CON SALVEDADES |
| 143 | L353 | SUBGERENCIA DE CONTROL DE UNIVERSIDADES | GOBIERNO NACIONAL | UNIVERSIDAD NACIONAL TECNOLÓGICA DE LIMA SUR | LIMA | LIMA | CON ABSTENCIÓN |
| 144 | L401 | GERENCIA REGIONAL DE CONTROL LIMA METROPOLITANA | EMPRESAS DEL ESTADO | CAJA MUNICIPAL DE CRÉDITO POPULAR DE LIMA. | LIMA | LIMA | LIMPIO |
| 145 | L401 | GERENCIA REGIONAL DE CONTROL LIMA METROPOLITANA | EMPRESAS DEL ESTADO | EMPRESA MUNICIPAL ADMINISTRADORA DE PEAJE DE LIMA S.A. | LIMA | LIMA | LIMPIO |
| 146 | L401 | GERENCIA REGIONAL DE CONTROL LIMA METROPOLITANA | EMPRESAS DEL ESTADO | EMPRESA MUNICIPAL DE MERCADOS S.A. - EMMSA | LIMA | LIMA | CON SALVEDADES |
| 147 | L401 | GERENCIA REGIONAL DE CONTROL LIMA METROPOLITANA | EMPRESAS DEL ESTADO | EMPRESA MUNICIPAL INMOBILIARIA DE LIMA S.A. EMILIMA | LIMA | LIMA | CON SALVEDADES |
| 148 | L401 | GERENCIA REGIONAL DE CONTROL LIMA METROPOLITANA | EMPRESAS DEL ESTADO | FONDO METROPOLITANO DE INVERSIONES - INVERMET | LIMA | LIMA | ADVERSO |
| 149 | L401 | GERENCIA REGIONAL DE CONTROL LIMA METROPOLITANA | GOBIERNO LOCAL | INSTITUTO METROPOLITANO DE PLANIFICACION | LIMA | LIMA | LIMPIO |
| 150 | L401 | GERENCIA REGIONAL DE CONTROL LIMA METROPOLITANA | GOBIERNO LOCAL | MUNICIPALIDAD DISTRITAL DE ATE | LIMA | LIMA | CON ABSTENCIÓN |
| 151 | L401 | GERENCIA REGIONAL DE CONTROL LIMA METROPOLITANA | GOBIERNO LOCAL | MUNICIPALIDAD DISTRITAL DE BARRANCO | LIMA | LIMA | CON SALVEDADES |
| 152 | L401 | GERENCIA REGIONAL DE CONTROL LIMA METROPOLITANA | GOBIERNO LOCAL | MUNICIPALIDAD DISTRITAL DE BREÑA | LIMA | LIMA | CON ABSTENCIÓN |
| 153 | L401 | GERENCIA REGIONAL DE CONTROL LIMA METROPOLITANA | GOBIERNO LOCAL | MUNICIPALIDAD DISTRITAL DE CARABAYLLO | LIMA | LIMA | CON ABSTENCIÓN |
| 154 | L401 | GERENCIA REGIONAL DE CONTROL LIMA METROPOLITANA | GOBIERNO LOCAL | MUNICIPALIDAD DISTRITAL DE CHORRILLOS | LIMA | LIMA | CON ABSTENCIÓN |

| N° | Código ODO | ODO | NIVEL DE GOBIERNO | ENTIDAD | DPTO. | PROVINCIA | TIPO DE OPINIÓN |
|-----|------------|---|-------------------|--|-------|-----------|-----------------|
| 155 | L401 | GERENCIA REGIONAL DE CONTROL LIMA METROPOLITANA | GOBIERNO LOCAL | MUNICIPALIDAD DISTRITAL DE CIENEGUILLA | LIMA | LIMA | CON ABSTENCIÓN |
| 156 | L401 | GERENCIA REGIONAL DE CONTROL LIMA METROPOLITANA | GOBIERNO LOCAL | MUNICIPALIDAD DISTRITAL DE COMAS-LIMA | LIMA | LIMA | CON ABSTENCIÓN |
| 157 | L401 | GERENCIA REGIONAL DE CONTROL LIMA METROPOLITANA | GOBIERNO LOCAL | MUNICIPALIDAD DISTRITAL DE EL AGUSTINO | LIMA | LIMA | CON ABSTENCIÓN |
| 158 | L401 | GERENCIA REGIONAL DE CONTROL LIMA METROPOLITANA | GOBIERNO LOCAL | MUNICIPALIDAD DISTRITAL DE INDEPENDENCIA-LIMA | LIMA | LIMA | CON ABSTENCIÓN |
| 159 | L401 | GERENCIA REGIONAL DE CONTROL LIMA METROPOLITANA | GOBIERNO LOCAL | MUNICIPALIDAD DISTRITAL DE JESÚS MARÍA | LIMA | LIMA | CON ABSTENCIÓN |
| 160 | L401 | GERENCIA REGIONAL DE CONTROL LIMA METROPOLITANA | GOBIERNO LOCAL | MUNICIPALIDAD DISTRITAL DE LA MOLINA | LIMA | LIMA | CON ABSTENCIÓN |
| 161 | L401 | GERENCIA REGIONAL DE CONTROL LIMA METROPOLITANA | GOBIERNO LOCAL | MUNICIPALIDAD DISTRITAL DE LA VICTORIA-LIMA | LIMA | LIMA | CON ABSTENCIÓN |
| 162 | L401 | GERENCIA REGIONAL DE CONTROL LIMA METROPOLITANA | GOBIERNO LOCAL | MUNICIPALIDAD DISTRITAL DE LURIN | LIMA | LIMA | CON SALVEDADES |
| 163 | L401 | GERENCIA REGIONAL DE CONTROL LIMA METROPOLITANA | GOBIERNO LOCAL | MUNICIPALIDAD DISTRITAL DE MAGDALENA DEL MAR | LIMA | LIMA | CON ABSTENCIÓN |
| 164 | L401 | GERENCIA REGIONAL DE CONTROL LIMA METROPOLITANA | GOBIERNO LOCAL | MUNICIPALIDAD DISTRITAL DE PACHACAMAC | LIMA | LIMA | CON ABSTENCIÓN |
| 165 | L401 | GERENCIA REGIONAL DE CONTROL LIMA METROPOLITANA | GOBIERNO LOCAL | MUNICIPALIDAD DISTRITAL DE PUEBLO LIBRE(MAGDALENA VIEJA) | LIMA | LIMA | CON ABSTENCIÓN |
| 166 | L401 | GERENCIA REGIONAL DE CONTROL LIMA METROPOLITANA | GOBIERNO LOCAL | MUNICIPALIDAD DISTRITAL DE PUNTA HERMOSA | LIMA | LIMA | CON ABSTENCIÓN |
| 167 | L401 | GERENCIA REGIONAL DE CONTROL LIMA METROPOLITANA | GOBIERNO LOCAL | MUNICIPALIDAD DISTRITAL DE SAN BORJA | LIMA | LIMA | CON SALVEDADES |
| 168 | L401 | GERENCIA REGIONAL DE CONTROL LIMA METROPOLITANA | GOBIERNO LOCAL | MUNICIPALIDAD DISTRITAL DE SAN ISIDRO-LIMA | LIMA | LIMA | CON ABSTENCIÓN |
| 169 | L401 | GERENCIA REGIONAL DE CONTROL LIMA METROPOLITANA | GOBIERNO LOCAL | MUNICIPALIDAD DISTRITAL DE SAN JUAN DE LURIGANCHO | LIMA | LIMA | CON ABSTENCIÓN |
| 170 | L401 | GERENCIA REGIONAL DE CONTROL LIMA METROPOLITANA | GOBIERNO LOCAL | MUNICIPALIDAD DISTRITAL DE SAN JUAN DE MIRAFLORES | LIMA | LIMA | CON ABSTENCIÓN |
| 171 | L401 | GERENCIA REGIONAL DE CONTROL LIMA METROPOLITANA | GOBIERNO LOCAL | MUNICIPALIDAD DISTRITAL DE SAN LUIS-LIMA | LIMA | LIMA | CON ABSTENCIÓN |
| 172 | L401 | GERENCIA REGIONAL DE CONTROL LIMA METROPOLITANA | GOBIERNO LOCAL | MUNICIPALIDAD DISTRITAL DE SAN MARTIN DE PORRES | LIMA | LIMA | CON ABSTENCIÓN |
| 173 | L401 | GERENCIA REGIONAL DE CONTROL LIMA METROPOLITANA | GOBIERNO LOCAL | MUNICIPALIDAD DISTRITAL DE SANTA ANITA | LIMA | LIMA | CON ABSTENCIÓN |
| 174 | L401 | GERENCIA REGIONAL DE CONTROL LIMA METROPOLITANA | GOBIERNO LOCAL | MUNICIPALIDAD DISTRITAL DE SANTIAGO DE SURCO | LIMA | LIMA | CON ABSTENCIÓN |
| 175 | L401 | GERENCIA REGIONAL DE CONTROL LIMA METROPOLITANA | GOBIERNO LOCAL | MUNICIPALIDAD DISTRITAL DE SURQUILLO | LIMA | LIMA | CON ABSTENCIÓN |
| 176 | L401 | GERENCIA REGIONAL DE CONTROL LIMA METROPOLITANA | GOBIERNO LOCAL | MUNICIPALIDAD DISTRITAL DE VILLA EL SALVADOR | LIMA | LIMA | CON SALVEDADES |
| 177 | L401 | GERENCIA REGIONAL DE CONTROL LIMA METROPOLITANA | GOBIERNO LOCAL | MUNICIPALIDAD DISTRITAL DE VILLA MARÍA DEL TRIUNFO | LIMA | LIMA | CON ABSTENCIÓN |
| 178 | L401 | GERENCIA REGIONAL DE CONTROL LIMA METROPOLITANA | GOBIERNO LOCAL | MUNICIPALIDAD DISTRITAL DEL RIMAC | LIMA | LIMA | CON ABSTENCIÓN |

| N° | Código OVO | OVO | NIVEL DE GOBIERNO | ENTIDAD | DPTO. | PROVINCIA | TIPO DE OPINIÓN |
|-----|------------|---|---------------------|---|--------|-------------|-----------------|
| 179 | L401 | GERENCIA REGIONAL DE CONTROL LIMA METROPOLITANA | GOBIERNO LOCAL | MUNICIPALIDAD METROPOLITANA DE LIMA | LIMA | LIMA | ADVERSO |
| 180 | L401 | GERENCIA REGIONAL DE CONTROL LIMA METROPOLITANA | GOBIERNO LOCAL | PROGRAMA DE GOBIERNO REGIONAL DE LIMA METROPOLITANA | LIMA | LIMA | ADVERSO |
| 181 | L401 | GERENCIA REGIONAL DE CONTROL LIMA METROPOLITANA | GOBIERNO LOCAL | SERVICIO DE ADMINISTRACIÓN TRIBUTARIA DE LIMA- SAT LIMA | LIMA | LIMA | LIMPIO |
| 182 | L401 | GERENCIA REGIONAL DE CONTROL LIMA METROPOLITANA | GOBIERNO LOCAL | SERVICIO DE PARQUES DE LIMA- SERPAR | LIMA | LIMA | CON SALVEDADES |
| 183 | L401 | GERENCIA REGIONAL DE CONTROL LIMA METROPOLITANA | GOBIERNO LOCAL | SISTEMA METROPOLITANO DE LA SOLIDARIDAD - SISOL | LIMA | LIMA | CON SALVEDADES |
| 184 | L420 | GRC PIURA | EMPRESAS DEL ESTADO | EMPRESA PRESTADORA DE SERVICIOS DE SANEAMIENTO GRAU S.A. | PIURA | PIURA | LIMPIO |
| 185 | L420 | GRC PIURA | GOBIERNO REGIONAL | GOBIERNO REGIONAL PIURA | PIURA | PIURA | CON ABSTENCIÓN |
| 186 | L420 | GRC PIURA | GOBIERNO LOCAL | MUNICIPALIDAD DISTRITAL DE CASTILLA | PIURA | PIURA | CON ABSTENCIÓN |
| 187 | L420 | GRC PIURA | GOBIERNO LOCAL | MUNICIPALIDAD DISTRITAL DE CATACAOS | PIURA | PIURA | CON ABSTENCIÓN |
| 188 | L420 | GRC PIURA | GOBIERNO LOCAL | MUNICIPALIDAD DISTRITAL DE HUARMACA | PIURA | HUANCABAMBA | CON ABSTENCIÓN |
| 189 | L420 | GRC PIURA | GOBIERNO LOCAL | MUNICIPALIDAD DISTRITAL DE LA HUACA | PIURA | PAITA | CON ABSTENCIÓN |
| 190 | L420 | GRC PIURA | GOBIERNO LOCAL | MUNICIPALIDAD DISTRITAL DE SONDORILLO | PIURA | HUANCABAMBA | CON SALVEDADES |
| 191 | L420 | GRC PIURA | GOBIERNO LOCAL | MUNICIPALIDAD DISTRITAL DE TAMBO GRANDE | PIURA | PIURA | CON SALVEDADES |
| 192 | L420 | GRC PIURA | GOBIERNO LOCAL | MUNICIPALIDAD DISTRITAL VEINTISEIS DE OCTUBRE | PIURA | PIURA | CON SALVEDADES |
| 193 | L420 | GRC PIURA | GOBIERNO LOCAL | MUNICIPALIDAD PROVINCIAL DE MORROPON | PIURA | MORROPON | LIMPIO |
| 194 | L420 | GRC PIURA | GOBIERNO LOCAL | MUNICIPALIDAD PROVINCIAL DE PIURA | PIURA | PIURA | CON ABSTENCIÓN |
| 195 | L420 | GRC PIURA | GOBIERNO LOCAL | MUNICIPALIDAD PROVINCIAL DE SULLANA | PIURA | SECHURA | LIMPIO |
| 196 | L420 | GRC PIURA | GOBIERNO LOCAL | MUNICIPALIDAD PROVINCIAL DE TALARA | PIURA | TALARA | CON SALVEDADES |
| 197 | L420 | GRC PIURA | GOBIERNO NACIONAL | UNIVERSIDAD NACIONAL DE FRONTERA - SULLANA | PIURA | SULLANA | CON SALVEDADES |
| 198 | L420 | GRC PIURA | GOBIERNO NACIONAL | UNIVERSIDAD NACIONAL DE PIURA | PIURA | PIURA | CON SALVEDADES |
| 199 | L420 | GRC PIURA | EMPRESAS DEL ESTADO | EMPRESA REGIONAL DE SERVICIO PUBLICO DE ELECTRICIDAD ELECTRONOROESTE S.A. | PIURA | PIURA | LIMPIO |
| 200 | L420 | GRC PIURA | GOBIERNO LOCAL | MUNICIPALIDAD PROVINCIAL DE SECHURA | PIURA | SECHURA | CON SALVEDADES |
| 201 | L422 | GRC TUMBES | GOBIERNO NACIONAL | UNIVERSIDAD NACIONAL DE TUMBES | TUMBES | TUMBES | CON SALVEDADES |
| 202 | L425 | GRC ANCASH | EMPRESAS DEL ESTADO | ENTIDAD PRESTADORA DE SERVICIOS DE SANEAMIENTO CHAVIN S.A. - HUARAZ | ANCASH | HUARAZ | LIMPIO |

| N° | Código OVO | OVO | NIVEL DE GOBIERNO | ENTIDAD | DPTO. | PROVINCIA | TIPO DE OPINIÓN |
|-----|------------|----------------|---------------------|---|------------|------------|-----------------|
| 203 | L425 | GRC ANCASH | GOBIERNO REGIONAL | GOBIERNO REGIONAL ANCASH | ANCASH | HUARAZ | CON ABSTENCIÓN |
| 204 | L425 | GRC ANCASH | GOBIERNO NACIONAL | INSTITUTO NACIONAL DE INVESTIGACIÓN EN GLACIARES Y ECOSISTEMAS DE MONTAÑA - INAIGEM | ANCASH | HUARAZ | LIMPIO |
| 205 | L425 | GRC ANCASH | GOBIERNO LOCAL | MUNICIPALIDAD DISTRITAL DE INDEPENDENCIA-HUARAZ | ANCASH | HUARAZ | CON ABSTENCIÓN |
| 206 | L425 | GRC ANCASH | GOBIERNO LOCAL | MUNICIPALIDAD DISTRITAL DE NUEVO CHIMBOTE | ANCASH | SANTA | CON ABSTENCIÓN |
| 207 | L425 | GRC ANCASH | GOBIERNO LOCAL | MUNICIPALIDAD DISTRITAL DE PONTO | ANCASH | HUARI | CON ABSTENCIÓN |
| 208 | L425 | GRC ANCASH | GOBIERNO LOCAL | MUNICIPALIDAD PROVINCIAL DE CARHUAZ | ANCASH | CARHUAZ | CON ABSTENCIÓN |
| 209 | L425 | GRC ANCASH | GOBIERNO LOCAL | MUNICIPALIDAD PROVINCIAL DE HUARI | ANCASH | HUARI | CON ABSTENCIÓN |
| 210 | L425 | GRC ANCASH | GOBIERNO LOCAL | MUNICIPALIDAD PROVINCIAL DEL SANTA | ANCASH | SANTA | CON ABSTENCIÓN |
| 211 | L425 | GRC ANCASH | EMPRESAS DEL ESTADO | SERVICIO DE AGUA POTABLE Y ALCANTARILLADO DEL SANTA, CASMA Y HUARMES S.A. | ANCASH | SANTA | CON SALVEDADES |
| 212 | L430 | GRC LAMBAYEQUE | EMPRESAS DEL ESTADO | ENTIDAD PRESTADORA DE SERVICIOS DE SANEAMIENTO DE LAMBAYEQUE - EPSEL S.A. | LAMBAYEQUE | CHICLAYO | CON ABSTENCIÓN |
| 213 | L430 | GRC LAMBAYEQUE | GOBIERNO LOCAL | MUNICIPALIDAD DISTRITAL DE INCAHUASI | LAMBAYEQUE | FERRENAFE | CON ABSTENCIÓN |
| 214 | L430 | GRC LAMBAYEQUE | GOBIERNO LOCAL | MUNICIPALIDAD DISTRITAL DE MORROPE | LAMBAYEQUE | LAMBAYEQUE | CON ABSTENCIÓN |
| 215 | L430 | GRC LAMBAYEQUE | GOBIERNO LOCAL | MUNICIPALIDAD PROVINCIAL DE CHICLAYO | LAMBAYEQUE | CHICLAYO | CON ABSTENCIÓN |
| 216 | L430 | GRC LAMBAYEQUE | GOBIERNO LOCAL | MUNICIPALIDAD PROVINCIAL DE FERRENAFE | LAMBAYEQUE | FERRENAFE | CON ABSTENCIÓN |
| 217 | L430 | GRC LAMBAYEQUE | GOBIERNO LOCAL | SERVICIO DE ADMINISTRACIÓN TRIBUTARIA DE CHICLAYO - SAT CHICLAYO | LAMBAYEQUE | CHICLAYO | CON SALVEDADES |
| 218 | L430 | GRC LAMBAYEQUE | EMPRESAS DEL ESTADO | EMPRESA REGIONAL DE SERVICIO PÚBLICO DE ELECTRICIDAD DEL NORTE S.A. | LAMBAYEQUE | CHICLAYO | LIMPIO |
| 219 | L435 | GRC CAJAMARCA | EMPRESAS DEL ESTADO | EMPRESA PRESTADORA DE SERVICIOS DE SANEAMIENTO CAJAMARCA S.A. - SEDACAJ | CAJAMARCA | CAJAMARCA | CON ABSTENCIÓN |
| 220 | L435 | GRC CAJAMARCA | GOBIERNO LOCAL | MUNICIPALIDAD DISTRITAL DE COLASAY | CAJAMARCA | JAEN | CON ABSTENCIÓN |
| 221 | L435 | GRC CAJAMARCA | GOBIERNO LOCAL | MUNICIPALIDAD DISTRITAL DE COSPAN | CAJAMARCA | CAJAMARCA | CON ABSTENCIÓN |
| 222 | L435 | GRC CAJAMARCA | GOBIERNO LOCAL | MUNICIPALIDAD DISTRITAL DE HUALGAYOC | CAJAMARCA | HUALGAYOC | ADVERSO |
| 223 | L435 | GRC CAJAMARCA | GOBIERNO LOCAL | MUNICIPALIDAD DISTRITAL DE TACABAMBA | CAJAMARCA | CHOTA | CON ABSTENCIÓN |
| 224 | L435 | GRC CAJAMARCA | GOBIERNO LOCAL | MUNICIPALIDAD PROVINCIAL DE CAJAMARCA | CAJAMARCA | CAJAMARCA | CON ABSTENCIÓN |
| 225 | L435 | GRC CAJAMARCA | GOBIERNO LOCAL | MUNICIPALIDAD PROVINCIAL DE CELENDIN | CAJAMARCA | CELENDIN | CON ABSTENCIÓN |

| N° | Código OUO | OUO | NIVEL DE GOBIERNO | ENTIDAD | DPTO. | PROVINCIA | TIPO DE OPINIÓN |
|-----|------------|------------------|---------------------|--|--------------|--------------|-----------------|
| 226 | L435 | GRC CAJAMARCA | GOBIERNO LOCAL | MUNICIPALIDAD PROVINCIAL DE CUTERVO | CAJAMARCA | CUTERVO | CON ABSTENCIÓN |
| 227 | L435 | GRC CAJAMARCA | GOBIERNO LOCAL | MUNICIPALIDAD PROVINCIAL DE HUALGAYOC | CAJAMARCA | HUALGAYOC | CON ABSTENCIÓN |
| 228 | L435 | GRC CAJAMARCA | GOBIERNO LOCAL | MUNICIPALIDAD PROVINCIAL DE JAÉN | CAJAMARCA | JAEN | CON ABSTENCIÓN |
| 229 | L435 | GRC CAJAMARCA | GOBIERNO LOCAL | MUNICIPALIDAD PROVINCIAL DE SAN IGNACIO | CAJAMARCA | SAN IGNACIO | CON ABSTENCIÓN |
| 230 | L435 | GRC CAJAMARCA | GOBIERNO LOCAL | MUNICIPALIDAD PROVINCIAL DE SAN MIGUEL | CAJAMARCA | SAN MIGUEL | CON ABSTENCIÓN |
| 231 | L435 | GRC CAJAMARCA | GOBIERNO NACIONAL | UNIVERSIDAD NACIONAL DE JAÉN | CAJAMARCA | JAEN | LIMPIO |
| 232 | L435 | GRC CAJAMARCA | GOBIERNO NACIONAL | UNIVERSIDAD NACIONAL AUTÓNOMA DE CHOTA | CAJAMARCA | CHOTA | CON SALVEDADES |
| 233 | L440 | GRC LORETO | EMPRESAS DEL ESTADO | ENTIDAD PRESTADORA DE SERVICIOS DE SANEAMIENTO DE LORETO S.A. | LORETO | MAYNAS | LIMPIO |
| 234 | L440 | GRC LORETO | GOBIERNO REGIONAL | GOBIERNO REGIONAL LORETO | LORETO | MAYNAS | CON ABSTENCIÓN |
| 235 | L440 | GRC LORETO | GOBIERNO LOCAL | MUNICIPALIDAD PROVINCIAL DE MAYNAS | LORETO | MAYNAS | CON ABSTENCIÓN |
| 236 | L440 | GRC LORETO | GOBIERNO NACIONAL | UNIVERSIDAD NACIONAL DE LA AMAZONIA PERUANA | LORETO | MAYNAS | LIMPIO |
| 237 | L440 | GRC LORETO | EMPRESAS DEL ESTADO | EMPRESA REGIONAL DE SERVICIO PÚBLICO DE ELECTRICIDAD DEL ORIENTE S.A. ELECTRO ORIENTE | LORETO | MAYNAS | LIMPIO |
| 238 | L445 | GRC ICA | EMPRESAS DEL ESTADO | EMPRESA DE SERVICIO MUNICIPAL DE AGUA POTABLE Y ALCANT. DE CHINCHA S.A. | ICA | CHINCHA | CON SALVEDADES |
| 239 | L445 | GRC ICA | EMPRESAS DEL ESTADO | EMPRESA MUNICIPAL DE AGUA POTABLE Y ALCANTARILLADO VIRGEN DE GUADALUPE DEL SUR EMAPAVIGSSA | ICA | NAZCA | LIMPIO |
| 240 | L445 | GRC ICA | GOBIERNO LOCAL | MUNICIPALIDAD DISTRITAL DE PARACAS | ICA | PISCO | CON ABSTENCIÓN |
| 241 | L445 | GRC ICA | GOBIERNO NACIONAL | UNIVERSIDAD NACIONAL SAN LUIS GONZAGA DE ICA | ICA | ICA | CON ABSTENCIÓN |
| 242 | L446 | GRC HUANCAMELICA | GOBIERNO REGIONAL | GOBIERNO REGIONAL HUANCAMELICA | HUANCAMELICA | HUANCAMELICA | CON ABSTENCIÓN |
| 243 | L446 | GRC HUANCAMELICA | GOBIERNO LOCAL | MUNICIPALIDAD DISTRITAL DE COLCABAMBA-TAYACAJA | HUANCAMELICA | TAYACAJA | ADVERSO |
| 244 | L446 | GRC HUANCAMELICA | GOBIERNO LOCAL | MUNICIPALIDAD PROVINCIAL DE ANGARAES | HUANCAMELICA | ANGARAES | CON ABSTENCIÓN |
| 245 | L446 | GRC HUANCAMELICA | GOBIERNO LOCAL | MUNICIPALIDAD PROVINCIAL DE HUANCAMELICA | HUANCAMELICA | HUANCAMELICA | CON ABSTENCIÓN |
| 246 | L446 | GRC HUANCAMELICA | GOBIERNO NACIONAL | UNIVERSIDAD NACIONAL DE HUANCAMELICA | HUANCAMELICA | HUANCAMELICA | CON SALVEDADES |
| 247 | L446 | GRC HUANCAMELICA | GOBIERNO NACIONAL | UNIVERSIDAD NACIONAL AUTONOMA DE TAYACAJA DANIEL HERNANDEZ MORILLO | HUANCAMELICA | TAYACAJA | CON SALVEDADES |
| 248 | L450 | GRC SAN MARTÍN | EMPRESAS DEL ESTADO | EMPRESA MUNICIPAL DE SERVICIOS DE AGUA POTABLE Y ALCANTARILLADO DE SAN MARTIN S.A. | SAN MARTIN | SAN MARTIN | LIMPIO |

| N° | Código OJO | OJO | NIVEL DE GOBIERNO | ENTIDAD | DPTO. | PROVINCIA | TIPO DE OPINIÓN |
|-----|------------|----------------|---------------------|---|------------|------------------|-----------------|
| 249 | L450 | GRC SAN MARTÍN | EMPRESAS DEL ESTADO | ENTIDAD PRESTADORA DE SERVICIOS DE SANEAMIENTO DE MOYOBAMBA SRL. | SAN MARTIN | MOYOBAMBA | LIMPIO |
| 250 | L450 | GRC SAN MARTÍN | GOBIERNO LOCAL | MUNICIPALIDAD PROVINCIAL DE SAN MARTIN | SAN MARTIN | SAN MARTIN | CON ABSTENCIÓN |
| 251 | L452 | GRC AMAZONAS | EMPRESAS DEL ESTADO | EMPRESA MUNICIPAL DE AGUA POTABLE Y ALCANTAR. DE CHACHAPOYAS AMAZONAS - EMUSAP AMAZONAS | AMAZONAS | CHACHAPOYAS | LIMPIO |
| 252 | L455 | GRC PUNO | EMPRESAS DEL ESTADO | EMPRESA REGIONAL DE SERVICIO PÚBLICO DE ELECTRICIDAD - ELECTROPUNO S.A.A. | PUNO | PUNO | LIMPIO |
| 253 | L455 | GRC PUNO | EMPRESAS DEL ESTADO | EMPRESA DE GENERACIÓN ELÉCTRICA SAN GABÁN S.A. | PUNO | PUNO | LIMPIO |
| 254 | L455 | GRC PUNO | GOBIERNO REGIONAL | GOBIERNO REGIONAL PUNO | PUNO | PUNO | CON ABSTENCIÓN |
| 255 | L455 | GRC PUNO | GOBIERNO NACIONAL | UNIVERSIDAD NACIONAL DE JULIACA | PUNO | SAN ROMAN | CON SALVEDADES |
| 256 | L460 | GRC JUNIN | GOBIERNO NACIONAL | UNIVERSIDAD NACIONAL AUTÓNOMA ALTOANDINA DE TARMA | JUNIN | TARMA | CON SALVEDADES |
| 257 | L460 | GRC JUNIN | EMPRESAS DEL ESTADO | EMPRESA REGIONAL DE SERVICIO PÚBLICO DE ELECTRICIDAD DEL CENTRO S.A. - ELECTROCENTRO S.A. | JUNIN | HUANCAYO | LIMPIO |
| 258 | L460 | GRC JUNÍN | EMPRESAS DEL ESTADO | ENTIDAD PRESTADORA DE SERVICIOS DE SANEAMIENTO SELVA CENTRAL S.A. | JUNIN | CHANCHAMAYO | CON SALVEDADES |
| 259 | L460 | GRC JUNÍN | GOBIERNO LOCAL | MUNICIPALIDAD DISTRITAL DE MAZAMARI | JUNIN | SATIPO | CON ABSTENCIÓN |
| 260 | L460 | GRC JUNÍN | GOBIERNO NACIONAL | UNIVERSIDAD NACIONAL DEL CENTRO DEL PERÚ - HUANCAYO | JUNIN | HUANCAYO | CON ABSTENCIÓN |
| 261 | L460 | GRC JUNÍN | GOBIERNO NACIONAL | UNIVERSIDAD NACIONAL INTERCULTURAL DE LA SELVA CENTRAL JUAN SANTOS ATAHUALPA | JUNIN | CHANCHAMAYO | CON SALVEDADES |
| 262 | L460 | GRC JUNIN | GOBIERNO LOCAL | MUNICIPALIDAD PROVINCIAL DE SATIPO | JUNIN | SATIPO | CON ABSTENCIÓN |
| 263 | L460 | GRC JUNIN | GOBIERNO REGIONAL | GOBIERNO REGIONAL JUNÍN | JUNIN | JUNIN | CON ABSTENCIÓN |
| 264 | L465 | GRC HUÁNUCO | EMPRESAS DEL ESTADO | EMPRESA MUNICIPAL DE SERV. DE AGUA POTABLE Y ALCANT. DE HUÁNUCO S.A. - SEDA HUÁNUCO | HUANUCO | HUANUCO | CON SALVEDADES |
| 265 | L465 | GRC HUÁNUCO | GOBIERNO LOCAL | MUNICIPALIDAD PROVINCIAL DE LEONCIO PRADO | HUANUCO | LEONCIO PRADO | CON ABSTENCIÓN |
| 266 | L465 | GRC HUÁNUCO | GOBIERNO NACIONAL | UNIVERSIDAD NACIONAL AGRARIA DE LA SELVA - TINGO MARÍA | HUANUCO | LEONCIO PRADO | CON SALVEDADES |
| 267 | L465 | GRC HUÁNUCO | GOBIERNO NACIONAL | UNIVERSIDAD NACIONAL HERMILO VALDIZÁN - HUÁNUCO | HUANUCO | HUANUCO | CON SALVEDADES |
| 268 | L466 | GRC UCAYALI | EMPRESAS DEL ESTADO | EMPRESA CONCESIONARIA DE ELECTRICIDAD DE UCAYALI S.A. | UCAYALI | CORONEL PORTILLO | LIMPIO |
| 269 | L470 | GRC AREQUIPA | EMPRESAS DEL ESTADO | EMPRESA DE GENERACIÓN ELÉCTRICA DE AREQUIPA S.A. | AREQUIPA | AREQUIPA | LIMPIO |

| N° | Código OUC | OUC | NIVEL DE GOBIERNO | ENTIDAD | DPTO. | PROVINCIA | TIPO DE OPINIÓN |
|-----|------------|--------------|---------------------|--|----------|----------------|-----------------|
| 270 | L470 | GRC AREQUIPA | GOBIERNO REGIONAL | GOBIERNO REGIONAL AREQUIPA | AREQUIPA | AREQUIPA | CON ABSTENCIÓN |
| 271 | L470 | GRC AREQUIPA | GOBIERNO LOCAL | MUNICIPALIDAD DISTRITAL DE ALTO SELVA ALEGRE | AREQUIPA | AREQUIPA | CON ABSTENCIÓN |
| 272 | L470 | GRC AREQUIPA | GOBIERNO LOCAL | MUNICIPALIDAD DISTRITAL DE CAYMA | AREQUIPA | AREQUIPA | CON ABSTENCIÓN |
| 273 | L470 | GRC AREQUIPA | GOBIERNO LOCAL | MUNICIPALIDAD DISTRITAL DE JACOBO HUNTER | AREQUIPA | AREQUIPA | CON ABSTENCIÓN |
| 274 | L470 | GRC AREQUIPA | GOBIERNO LOCAL | MUNICIPALIDAD DISTRITAL DE SOCABAYA | AREQUIPA | AREQUIPA | CON ABSTENCIÓN |
| 275 | L470 | GRC AREQUIPA | GOBIERNO LOCAL | MUNICIPALIDAD DISTRITAL DE YARABAMBA | AREQUIPA | AREQUIPA | CON ABSTENCIÓN |
| 276 | L470 | GRC AREQUIPA | GOBIERNO LOCAL | MUNICIPALIDAD PROVINCIAL DE CAYLLOMA | AREQUIPA | CAYLLOMA | CON ABSTENCIÓN |
| 277 | L470 | GRC AREQUIPA | EMPRESAS DEL ESTADO | SERVICIO DE AGUA POTABLE Y ALCANTARILLADO DE AREQUIPA S.A. | AREQUIPA | AREQUIPA | CON SALVEDADES |
| 278 | L470 | GRC AREQUIPA | EMPRESAS DEL ESTADO | SOCIEDAD ELÉCTRICA DEL SUR OESTE S.A. (SEAL) | AREQUIPA | AREQUIPA | LIMPIO |
| 279 | L470 | GRC AREQUIPA | GOBIERNO NACIONAL | UNIVERSIDAD NACIONAL SAN AGUSTÍN - AREQUIPA | AREQUIPA | AREQUIPA | CON ABSTENCIÓN |
| 280 | L475 | GRC TACNA | GOBIERNO NACIONAL | COMITÉ DE ADMINISTRACIÓN DE LA ZONA FRANCA DE TACNA | TACNA | TACNA | LIMPIO |
| 281 | L475 | GRC TACNA | EMPRESAS DEL ESTADO | EMPRESA DE GENERACIÓN ELÉCTRICA DEL SUR S.A. | TACNA | TACNA | LIMPIO |
| 282 | L475 | GRC TACNA | EMPRESAS DEL ESTADO | EMPRESA REGIONAL DE SERVICIO PÚBLICO DE ELECTRICIDAD S.A. - ELECTROSUR S.A. | TACNA | TACNA | LIMPIO |
| 283 | L475 | GRC TACNA | GOBIERNO REGIONAL | GOBIERNO REGIONAL TACNA | TACNA | TACNA | CON SALVEDADES |
| 284 | L475 | GRC TACNA | GOBIERNO LOCAL | MUNICIPALIDAD PROVINCIAL DE TACNA | TACNA | TACNA | CON ABSTENCIÓN |
| 285 | L476 | GRC MOQUEGUA | EMPRESAS DEL ESTADO | ENTIDAD PRESTADORA DE SERVICIOS AGUA POTABLE Y ALCANTARILLADO DE ILO S.C.R.LTDA. | MOQUEGUA | ILO | LIMPIO |
| 286 | L476 | GRC MOQUEGUA | EMPRESAS DEL ESTADO | ENTIDAD PRESTADORA DE SERVICIOS DE SANEAMIENTO MOQUEGUA - EPS MOQUEGUA | MOQUEGUA | MARISCAL NIETO | CON SALVEDADES |
| 287 | L476 | GRC MOQUEGUA | GOBIERNO REGIONAL | GOBIERNO REGIONAL MOQUEGUA | MOQUEGUA | MARISCAL NIETO | LIMPIO |
| 288 | L476 | GRC MOQUEGUA | GOBIERNO LOCAL | MUNICIPALIDAD PROVINCIAL DE ILO | MOQUEGUA | ILO | CON SALVEDADES |
| 289 | L476 | GRC MOQUEGUA | GOBIERNO NACIONAL | ZONA ESPECIAL DE DESARROLLO ILO | MOQUEGUA | ILO | LIMPIO |
| 290 | L480 | GRC CUSCO | EMPRESAS DEL ESTADO | EMPRESA REGIONAL DE SERVICIO PÚBLICO DE ELECTRICIDAD DEL SUR ESTE S.A.A. | CUSCO | CUSCO | LIMPIO |
| 291 | L480 | GRC CUSCO | EMPRESAS DEL ESTADO | EMPRESA DE GENERACIÓN ELÉCTRICA MACHU PICCHU S.A. - EGEMSA | CUSCO | CUSCO | LIMPIO |
| 292 | L480 | GRC CUSCO | EMPRESAS DEL ESTADO | EMPRESA MUNICIPAL PRESTADORA DE SERV. DE SANEAM. PROV. ALTO ANDINAS | CUSCO | CUSCO | CON SALVEDADES |

| N° | Código OJO | OJO | NIVEL DE GOBIERNO | ENTIDAD | DPTO. | PROVINCIA | TIPO DE OPINIÓN |
|-----|------------|-----------|---------------------|--|-------|---------------|-----------------|
| 293 | L480 | GRC CUSCO | EMPRESAS DEL ESTADO | EMPRESA NACIONAL DE LA COCA S.A. - ENACO | LIMA | LIMA | LIMPIO |
| 294 | L480 | GRC CUSCO | EMPRESAS DEL ESTADO | ENTIDAD MUNICIPAL PRESTADORA DE SERVICIO DE SANEAMIENTO DEL CUSCO S.A. SEDACUSCO | CUSCO | CUSCO | CON SALVEDADES |
| 295 | L480 | GRC CUSCO | GOBIERNO LOCAL | MUNICIPALIDAD DISTRITAL DE COLQUEPATA | CUSCO | PAUCARTAMBO | CON ABSTENCIÓN |
| 296 | L480 | GRC CUSCO | GOBIERNO LOCAL | MUNICIPALIDAD DISTRITAL DE ECHARATI | CUSCO | LA CONVENCION | CON SALVEDADES |
| 297 | L480 | GRC CUSCO | GOBIERNO LOCAL | MUNICIPALIDAD DISTRITAL DE HUANCARANI | CUSCO | PAUCARTAMBO | CON ABSTENCIÓN |
| 298 | L480 | GRC CUSCO | GOBIERNO LOCAL | MUNICIPALIDAD DISTRITAL DE HUAROCONDO-ANTA | CUSCO | ANTA | CON ABSTENCIÓN |
| 299 | L480 | GRC CUSCO | GOBIERNO LOCAL | MUNICIPALIDAD DISTRITAL DE INKAWASI | CUSCO | LA CONVENCION | CON ABSTENCIÓN |
| 300 | L480 | GRC CUSCO | GOBIERNO LOCAL | MUNICIPALIDAD DISTRITAL DE LIMATAMBO | CUSCO | ANTA | CON ABSTENCIÓN |
| 301 | L480 | GRC CUSCO | GOBIERNO LOCAL | MUNICIPALIDAD DISTRITAL DE MARCAPATA | CUSCO | QUISPICANCHIS | CON ABSTENCIÓN |
| 302 | L480 | GRC CUSCO | GOBIERNO LOCAL | MUNICIPALIDAD DISTRITAL DE OCOBAMBA-LA CONVENCION | CUSCO | LA CONVENCION | CON SALVEDADES |
| 303 | L480 | GRC CUSCO | GOBIERNO LOCAL | MUNICIPALIDAD DISTRITAL DE OCONGATE | CUSCO | QUISPICANCHIS | CON ABSTENCIÓN |
| 304 | L480 | GRC CUSCO | GOBIERNO LOCAL | MUNICIPALIDAD DISTRITAL DE PICHARI | CUSCO | LA CONVENCION | CON ABSTENCIÓN |
| 305 | L480 | GRC CUSCO | GOBIERNO LOCAL | MUNICIPALIDAD DISTRITAL DE QUELLOUNO | CUSCO | LA CONVENCION | CON ABSTENCIÓN |
| 306 | L480 | GRC CUSCO | GOBIERNO LOCAL | MUNICIPALIDAD DISTRITAL DE SAN JERÓNIMO - CUSCO | CUSCO | CUSCO | CON ABSTENCIÓN |
| 307 | L480 | GRC CUSCO | GOBIERNO LOCAL | MUNICIPALIDAD DISTRITAL DE SAN SEBASTIAN | CUSCO | CUSCO | ADVERSO |
| 308 | L480 | GRC CUSCO | GOBIERNO LOCAL | MUNICIPALIDAD DISTRITAL DE VILCABAMBA-LA CONVENCION | CUSCO | LA CONVENCION | ADVERSO |
| 309 | L480 | GRC CUSCO | GOBIERNO LOCAL | MUNICIPALIDAD DISTRITAL DE WANCHAQ | CUSCO | CUSCO | CON ABSTENCIÓN |
| 310 | L480 | GRC CUSCO | GOBIERNO LOCAL | MUNICIPALIDAD DISTRITAL DE YANATILE | CUSCO | CALCA | CON ABSTENCIÓN |
| 311 | L480 | GRC CUSCO | GOBIERNO LOCAL | MUNICIPALIDAD PROVINCIAL DE CALCA | CUSCO | CALCA | CON ABSTENCIÓN |
| 312 | L480 | GRC CUSCO | GOBIERNO LOCAL | MUNICIPALIDAD PROVINCIAL DE CANCHIS | CUSCO | CANCHIS | CON ABSTENCIÓN |
| 313 | L480 | GRC CUSCO | GOBIERNO LOCAL | MUNICIPALIDAD PROVINCIAL DE ESPINAR | CUSCO | ESPINAR | CON ABSTENCIÓN |
| 314 | L480 | GRC CUSCO | GOBIERNO LOCAL | MUNICIPALIDAD PROVINCIAL DE LA CONVENCION - SANTA ANA - CUSCO | CUSCO | LA CONVENCION | CON ABSTENCIÓN |
| 315 | L480 | GRC CUSCO | GOBIERNO LOCAL | MUNICIPALIDAD PROVINCIAL DE URUBAMBA | CUSCO | URUBAMBA | CON ABSTENCIÓN |

| N° | Código OVO | OUO | NIVEL DE GOBIERNO | ENTIDAD | DPTO. | PROVINCIA | TIPO DE OPINIÓN |
|-----|------------|-------------------|---------------------|---|---------------|-----------------|-----------------|
| 316 | L480 | GRC CUSCO | GOBIERNO LOCAL | MUNICIPALIDAD PROVINCIAL DEL CUSCO | CUSCO | CUSCO | CON ABSTENCIÓN |
| 317 | L480 | GRC CUSCO | GOBIERNO NACIONAL | UNIVERSIDAD NACIONAL DIEGO QUISEPÉ TITO | CUSCO | CUSCO | CON SALVEDADES |
| 318 | L480 | GRC CUSCO | GOBIERNO NACIONAL | UNIVERSIDAD NACIONAL INTERCULTURAL DE QUILLABAMBA | CUSCO | LA CONVENCIÓN | LIMPIO |
| 319 | L480 | GRC CUSCO | GOBIERNO NACIONAL | UNIVERSIDAD NACIONAL SAN ANTONIO ABAD-CUSCO | CUSCO | CUSCO | CON SALVEDADES |
| 320 | L482 | GRC MADRE DE DIOS | EMPRESAS DEL ESTADO | EMPRESA MUNICIPAL DE AGUA POTABLE Y ALCANTARILLO DE TAMBOPATA S.R.LTDA. | MADRE DE DIOS | TAMBOPATA | ADVERSO |
| 321 | L485 | GRC APURÍMAC | GOBIERNO LOCAL | MUNICIPALIDAD PROVINCIAL DE ABANCAY | APURIMAC | ABANCAY | CON ABSTENCIÓN |
| 322 | L485 | GRC APURÍMAC | GOBIERNO NACIONAL | UNIVERSIDAD NACIONAL MICAELA BASTIDAS DE APURIMAC | APURIMAC | ABANCAY | CON ABSTENCIÓN |
| 323 | L490 | GRC AYACUCHO | EMPRESAS DEL ESTADO | ENTIDAD PRESTADORA DE SERVICIOS DE SANEAMIENTO AYACUCHO S.A. | AYACUCHO | HUAMANGA | CON SALVEDADES |
| 324 | L490 | GRC AYACUCHO | GOBIERNO REGIONAL | GOBIERNO REGIONAL AYACUCHO | AYACUCHO | HUAMANGA | CON SALVEDADES |
| 325 | L490 | GRC AYACUCHO | GOBIERNO LOCAL | MUNICIPALIDAD DISTRITAL DE LLOCHEGUA | AYACUCHO | HUANTA | CON ABSTENCIÓN |
| 326 | L490 | GRC AYACUCHO | GOBIERNO LOCAL | MUNICIPALIDAD DISTRITAL DE VINCHOS | AYACUCHO | HUAMANGA | CON ABSTENCIÓN |
| 327 | L490 | GRC AYACUCHO | GOBIERNO NACIONAL | UNIVERSIDAD NACIONAL DE SAN CRISTÓBAL DE HUAMANGA - AYACUCHO | AYACUCHO | HUAMANGA | CON SALVEDADES |
| 328 | L495 | GRC LA LIBERTAD | GOBIERNO LOCAL | MUNICIPALIDAD PROVINCIAL DE SANCHEZ CARRIÓN | LA LIBERTAD | SANCHEZ CARRIÓN | ADVERSO |
| 329 | L495 | GRC LA LIBERTAD | EMPRESAS DEL ESTADO | EMPRESA REGIONAL DE SERVICIOS PÚBLICOS ELÉCTRICOS - HIDRANDINA | LA LIBERTAD | TRUJILLO | LIMPIO |
| 330 | L495 | GRC LA LIBERTAD | GOBIERNO REGIONAL | GOBIERNO REGIONAL LA LIBERTAD | LA LIBERTAD | TRUJILLO | CON ABSTENCIÓN |
| 331 | L495 | GRC LA LIBERTAD | GOBIERNO LOCAL | MUNICIPALIDAD DISTRITAL DE HUANCHACO | LA LIBERTAD | TRUJILLO | CON ABSTENCIÓN |
| 332 | L495 | GRC LA LIBERTAD | GOBIERNO LOCAL | MUNICIPALIDAD DISTRITAL DE LAREDO | LA LIBERTAD | TRUJILLO | CON ABSTENCIÓN |
| 333 | L495 | GRC LA LIBERTAD | GOBIERNO LOCAL | MUNICIPALIDAD DISTRITAL DE SIMBAL | LA LIBERTAD | TRUJILLO | CON ABSTENCIÓN |
| 334 | L495 | GRC LA LIBERTAD | GOBIERNO LOCAL | MUNICIPALIDAD DISTRITAL EL PORVENIR - TRUJILLO | LA LIBERTAD | TRUJILLO | CON ABSTENCIÓN |
| 335 | L495 | GRC LA LIBERTAD | GOBIERNO LOCAL | MUNICIPALIDAD PROVINCIAL DE CHEPEN | LA LIBERTAD | CHEPEN | CON SALVEDADES |
| 336 | L495 | GRC LA LIBERTAD | GOBIERNO LOCAL | MUNICIPALIDAD PROVINCIAL DE SANTIAGO DE CHUCO | LA LIBERTAD | SANCHEZ CARRIÓN | CON ABSTENCIÓN |
| 337 | L495 | GRC LA LIBERTAD | GOBIERNO LOCAL | MUNICIPALIDAD PROVINCIAL DE TRUJILLO | LA LIBERTAD | TRUJILLO | CON ABSTENCIÓN |
| 338 | L495 | GRC LA LIBERTAD | EMPRESAS DEL ESTADO | SERVICIOS DE AGUA POTABLE Y ALCANTARILLO DE LA LIBERTAD S.A. | LA LIBERTAD | TRUJILLO | LIMPIO |
| 339 | L495 | GRC LA LIBERTAD | GOBIERNO NACIONAL | UNIVERSIDAD NACIONAL CIRIO ALEGRIA - UNCA | LA LIBERTAD | SANCHEZ CARRIÓN | CON SALVEDADES |