

### **III. GOBIERNOS LOCALES**



## **1. MARCO INSTITUCIONAL**

El Marco Institucional del Gobierno Local del ejercicio fiscal 2015, está constituido por 2 008 entidades, superior en 14 entidades con respecto al período anterior que fue de 1 994. Resultando la siguiente estructura: Municipalidades con 1 855; Centros Poblados con 08, Organismos Públicos Descentralizados Municipales (OPD) con 23, Institutos Viales Provinciales con 89 y Mancomunidades Municipales con 33 entidades.

De los 14 pliegos incorporados al Marco Institucional en el período 2015, 08 corresponden al nivel de Municipalidades, 03 al nivel de Institutos Viales Provinciales y 03 al nivel de Mancomunidades Municipales, los cuales se especifican a continuación:

### **MUNICIPALIDADES**

- Municipalidad Distrital de José María Arguedas - Andahuaylas - Apurímac, creada mediante Ley N° 30295 de fecha 27.12.2014
- Municipalidad Distrital de Uchuraccay - Huanta - Ayacucho, creada mediante Ley N° 30221 de fecha 10.07.2014
- Municipalidad Distrital de Villa Virgen - La Convención - Cusco, creada mediante Ley N° 30279 de fecha 02.12.2014
- Municipalidad Distrital de Inkawasi - La Convención - Cusco, creada mediante Ley N° 30265 de fecha 18.11.2014
- Municipalidad Distrital de Quichuas - Tayacaja, Huancavelica, creada mediante Ley N° 30278 de fecha 02.12.2014
- Municipalidad Distrital de Andaymarca - Tayacaja, Huancavelica, creada mediante Ley N° 30280 de fecha 02.12.2014
- Municipalidad Distrital de Neshuya - Padre Abad - Ucayali, creada mediante Ley N° 30310 de fecha 16.03.2015
- Municipalidad Distrital de Alexander Von Humboldt, - Padre Abad - Ucayali, creada mediante Ley N° 30310 de fecha 16.03.2015

### **INSTITUTOS VIALES PROVINCIALES**

- Instituto Vial Provincial de La Mar - Ayacucho, creado mediante Ordenanza Municipal N° 063-2005-MPLMSM/CM de fecha 10.08.2005
- Instituto Vial Provincial de Yarowilca - Huánuco, creado mediante Ordenanza Municipal N° 005-2005-MPY/A de fecha 10.09.2005
- Instituto Vial Provincial de Yauli - La Oroya - Junín, creado mediante Ordenanza Municipal N° 025-2007-CM-MPYO de fecha 27.09.2007

### **MANCOMUNIDADES MUNICIPALES**

- Mancomunidad Municipal de Waraq, Departamento de Ancash, creada mediante Resolución de Secretaría de Descentralización N° 054-2013-PCM/SD de fecha 05.11.2013

- Mancomunidad Municipal de las Cabezadas del Sur de Lucanas - Ayacucho, Departamento de Ayacucho, creada mediante Resolución de Secretaria de Descentralización N° 068-2008-PCM/SD de fecha 12.12.2008
- Mancomunidad Municipal de Angaraes Sur - MAMUAS, Departamento de Huancavelica, creada mediante Resolución de Secretaria de Descentralización N° 005-2012-PCM/SD de fecha 26.01.2012

#### NIVEL DE PRESENTACIÓN Y OMISIÓN DE INFORMACIÓN

El nivel de cumplimiento y omisión a la presentación de información presupuestal se aprecia en el siguiente cuadro:

Niveles	Universo	Al 31.03.2016		Al 06.05.2016		Fusionadas
		Remitidas	Omisas	Integradas	Omisas	
Municipalidades	1 855	1 828	27	1 853	0	2
Centros Poblados	8	7	1	8	0	0
Organ. Públic. Desc. Municipales	23	23	0	23	0	0
Institutos Viales Provinciales	89	89	0	89	0	0
Mancomunidades	33	26	7	31	2	0
<b>TOTAL</b>	<b>2 008</b>	<b>1 973</b>	<b>35</b>	<b>2 004</b>	<b>2</b>	<b>2</b>

Se observa que el nivel de cumplimiento de presentación de información contable para la elaboración de la Cuenta General de la República al 31.03.2016 fue de 1 973 entidades, equivalente al 98,3% del marco institucional, quedando en condición de omisión por la no presentación de información, 35 entidades.

En el periodo comprendido entre el 01 de abril y el 06 de mayo, fecha límite para la recepción e inclusión de información contable en la Cuenta General de la República del ejercicio 2015, presentaron su información contable en forma extemporánea 31 entidades, quedando en situación de no rindentes 02 entidades: La Mancomunidad Municipal Los Andes Sur Ayacucho Arequipa – MANDESUR y la Mancomunidad Municipal Paramos y Cuenca del Jaén.

Las entidades fusionadas pertenecen al nivel de los municipios: la Municipalidad Distrital de Teniente Manuel Clavero – Provincia de Maynas en proceso de fusión y absorción a la Municipalidad Distrital de Teniente Manuel Clavero – Provincia de Putumayo y la Municipalidad Distrital de Putumayo – Provincia de Maynas, en proceso de fusión y absorción a la Municipalidad Provincial de Putumayo en el Departamento de Loreto.

## MARCO INSTITUCIONAL DE LOS GOBIERNOS LOCALES 2015

### GOBIERNOS LOCALES

#### MUNICIPALIDADES

##### DEPARTAMENTO DE AMAZONAS

0067 MUNICIPALIDAD PROVINCIAL DE CHACHAPOYAS  
 0068 MUNICIPALIDAD DISTRITAL DE ASUNCION  
 0069 MUNICIPALIDAD DISTRITAL DE BALSAS  
 0070 MUNICIPALIDAD DISTRITAL DE CHETO  
 0071 MUNICIPALIDAD DISTRITAL DE CHILUQUIN  
 0072 MUNICIPALIDAD DISTRITAL DE CHUQUIBAMBA  
 0073 MUNICIPALIDAD DISTRITAL DE GRANADA  
 0074 MUNICIPALIDAD DISTRITAL DE HUANCAS  
 0075 MUNICIPALIDAD DISTRITAL DE JALCA GRANDE  
 0076 MUNICIPALIDAD DISTRITAL DE LEIMEBAMBA  
 0077 MUNICIPALIDAD DISTRITAL DE LEVANTO  
 0078 MUNICIPALIDAD DISTRITAL DE MAGDALENA  
 0079 MUNICIPALIDAD DISTRITAL DE MARISCAL CASTILLA  
 0080 MUNICIPALIDAD DISTRITAL DE MOLINOPAMPA  
 0081 MUNICIPALIDAD DISTRITAL DE MONTEVIDEO  
 0082 MUNICIPALIDAD DISTRITAL DE OLLEROS  
 0083 MUNICIPALIDAD DISTRITAL DE QUINJALCA  
 0084 MUNICIPALIDAD DISTRITAL DE SAN FRANCISCO DE DAGUAS  
 0085 MUNICIPALIDAD DISTRITAL DE SAN ISIDRO DE MAYNO  
 0086 MUNICIPALIDAD DISTRITAL DE SOLOCO  
 0087 MUNICIPALIDAD DISTRITAL DE SONCHE  
 0088 MUNICIPALIDAD PROVINCIAL DE BAGUA - LA PECA  
 0090 MUNICIPALIDAD DISTRITAL DE ARAMANGO  
 0091 MUNICIPALIDAD DISTRITAL DE COPALLIN  
 0092 MUNICIPALIDAD DISTRITAL DE EL PARCO  
 0093 MUNICIPALIDAD DISTRITAL DE IMAZA  
 0089 MUNICIPALIDAD DISTRITAL DE LA PECA  
 0094 MUNICIPALIDAD PROVINCIAL DE BONGARA - JUMBILLA  
 0097 MUNICIPALIDAD DISTRITAL DE CHISQUILLA  
 0098 MUNICIPALIDAD DISTRITAL DE CHURUJA  
 0095 MUNICIPALIDAD DISTRITAL DE COROSHA  
 0096 MUNICIPALIDAD DISTRITAL DE CUISPES  
 0099 MUNICIPALIDAD DISTRITAL DE FLORIDA  
 0105 MUNICIPALIDAD DISTRITAL DE JAZAN  
 0100 MUNICIPALIDAD DISTRITAL DE RECTA  
 0101 MUNICIPALIDAD DISTRITAL DE SAN CARLOS  
 0102 MUNICIPALIDAD DISTRITAL DE SHIPASBAMBA  
 0103 MUNICIPALIDAD DISTRITAL DE VALERA  
 0104 MUNICIPALIDAD DISTRITAL DE YAMBRASBAMBA  
 0141 MUNICIPALIDAD PROVINCIAL DE CONDOCANQUI - NIEVA  
 0142 MUNICIPALIDAD DISTRITAL DE EL CENEP  
 0143 MUNICIPALIDAD DISTRITAL DE RIO SANTIAGO  
 0106 MUNICIPALIDAD PROVINCIAL DE LUYA - LAMUD  
 0107 MUNICIPALIDAD DISTRITAL DE CAMPORREDONDO  
 0108 MUNICIPALIDAD DISTRITAL DE COCABAMBA  
 0109 MUNICIPALIDAD DISTRITAL DE COLCABAMBA  
 0110 MUNICIPALIDAD DISTRITAL DE CONILA  
 0111 MUNICIPALIDAD DISTRITAL DE INGUILPATA  
 0112 MUNICIPALIDAD DISTRITAL DE LONGUITA  
 0113 MUNICIPALIDAD DISTRITAL DE LONYA CHICO  
 0114 MUNICIPALIDAD DISTRITAL DE LUYA  
 0115 MUNICIPALIDAD DISTRITAL DE LUYA VIEJO  
 0116 MUNICIPALIDAD DISTRITAL DE MARIA  
 0117 MUNICIPALIDAD DISTRITAL DE OCALLI  
 0118 MUNICIPALIDAD DISTRITAL DE OCUMAL  
 0119 MUNICIPALIDAD DISTRITAL DE PIZUQUIA  
 0128 MUNICIPALIDAD DISTRITAL DE PROVIDENCIA  
 0120 MUNICIPALIDAD DISTRITAL DE SAN CRISTOBAL DE OLTO  
 0121 MUNICIPALIDAD DISTRITAL DE SAN FRANCISCO DE YESO  
 0122 MUNICIPALIDAD DISTRITAL DE SAN JERONIMO DE PACLAS  
 0123 MUNICIPALIDAD DISTRITAL DE SAN JUAN DE LOPECANCHA  
 0124 MUNICIPALIDAD DISTRITAL DE SANTA CATALINA

0125 MUNICIPALIDAD DISTRITAL DE SANTO TOMAS  
 0126 MUNICIPALIDAD DISTRITAL DE TINGO  
 0127 MUNICIPALIDAD DISTRITAL DE TRITA  
 0129 MUNICIPALIDAD PROVINCIAL DE RODRIGUEZ DE MENDOZA - SAN NICOLAS  
 0131 MUNICIPALIDAD DISTRITAL DE CHIRIMOTO  
 0130 MUNICIPALIDAD DISTRITAL DE COCHAMAL  
 0132 MUNICIPALIDAD DISTRITAL DE HUAMBO  
 0133 MUNICIPALIDAD DISTRITAL DE LIMABAMBA  
 0134 MUNICIPALIDAD DISTRITAL DE LONGAR  
 0135 MUNICIPALIDAD DISTRITAL DE MARISCAL BENAVIDES  
 0136 MUNICIPALIDAD DISTRITAL DE MILPUC  
 0137 MUNICIPALIDAD DISTRITAL DE OMIA  
 0138 MUNICIPALIDAD DISTRITAL DE SANTA ROSA  
 0139 MUNICIPALIDAD DISTRITAL DE TOTORA  
 0140 MUNICIPALIDAD DISTRITAL DE VISTA ALEGRE  
 0144 MUNICIPALIDAD PROVINCIA DE UTCUBAMBA - BAGUA GRANDE  
 0145 MUNICIPALIDAD DISTRITAL DE CAJARURO  
 0146 MUNICIPALIDAD DISTRITAL DE CUMBA  
 0147 MUNICIPALIDAD DISTRITAL DE EL MILAGRO  
 0148 MUNICIPALIDAD DISTRITAL DE JAMALCA  
 0149 MUNICIPALIDAD DISTRITAL DE LONYA GRANDE  
 0150 MUNICIPALIDAD DISTRITAL DE YAMON

##### DEPARTAMENTO DE ANCASH

0151 MUNICIPALIDAD PROVINCIAL DE HUARAZ  
 0152 MUNICIPALIDAD DISTRITAL DE COCHABAMBA  
 0153 MUNICIPALIDAD DISTRITAL DE COLCABAMBA  
 0154 MUNICIPALIDAD DISTRITAL DE HUANCHAY  
 0162 MUNICIPALIDAD DISTRITAL DE INDEPENDENCIA  
 0155 MUNICIPALIDAD DISTRITAL DE JANGAS  
 0156 MUNICIPALIDAD DISTRITAL DE LA LIBERTAD  
 0157 MUNICIPALIDAD DISTRITAL DE OLLEROS  
 0158 MUNICIPALIDAD DISTRITAL DE PAMPAS  
 0159 MUNICIPALIDAD DISTRITAL DE PARIACOTO  
 0160 MUNICIPALIDAD DISTRITAL DE PIRA  
 0161 MUNICIPALIDAD DISTRITAL DE TARICA  
 0163 MUNICIPALIDAD PROVINCIAL DE AIJA  
 0164 MUNICIPALIDAD DISTRITAL DE CORIS  
 0165 MUNICIPALIDAD DISTRITAL DE HUACLLAN  
 0166 MUNICIPALIDAD DISTRITAL DE LA MERCED  
 0167 MUNICIPALIDAD DISTRITAL DE SUCCHA  
 0168 MUNICIPALIDAD PROVINCIAL DE ANTONIO RAYMONDI – LLAMELLIN  
 0169 MUNICIPALIDAD DISTRITAL DE ACSO  
 0170 MUNICIPALIDAD DISTRITAL DE CHACCHO  
 0171 MUNICIPALIDAD DISTRITAL DE CHINGAS  
 0172 MUNICIPALIDAD DISTRITAL DE MIRGAS  
 0173 MUNICIPALIDAD DISTRITAL DE SAN JUAN DE RONTTOY  
 0300 MUNICIPALIDAD PROVINCIAL DE ASUNCION – CHACAS  
 0301 MUNICIPALIDAD DISTRITAL DE ACOCHACA  
 0174 MUNICIPALIDAD PROVINCIAL DE BOLOGNESI – CHIQUIAN  
 0175 MUNICIPALIDAD DISTRITAL DE ABELARDO PARDO LAZAMETA  
 0176 MUNICIPALIDAD DISTRITAL DE ANTONIO RAYMONDI  
 0177 MUNICIPALIDAD DISTRITAL DE AQUIA  
 0178 MUNICIPALIDAD DISTRITAL DE CAJACAY  
 0179 MUNICIPALIDAD DISTRITAL DE CANIS  
 0180 MUNICIPALIDAD DISTRITAL DE COLQUIOC  
 0188 MUNICIPALIDAD DISTRITAL DE HUALLANCA  
 0181 MUNICIPALIDAD DISTRITAL DE HUASTA  
 0182 MUNICIPALIDAD DISTRITAL DE HUAYLLACAYAN  
 0185 MUNICIPALIDAD DISTRITAL DE LA PRIMAVERA  
 0183 MUNICIPALIDAD DISTRITAL DE MANGAS  
 0184 MUNICIPALIDAD DISTRITAL DE PACLLON  
 0186 MUNICIPALIDAD DISTRITAL DE SAN MIGUEL DE CORPANQUI

Cuenta General de la República 2015 Página Nº 277

0327	MUNICIPALIDAD DISTRITAL DE ANDARAPA	0384	MUNICIPALIDAD DISTRITAL DE TURPAY
0328	MUNICIPALIDAD DISTRITAL DE CHIARA	0385	MUNICIPALIDAD DISTRITAL DE VILCABAMBA
0329	MUNICIPALIDAD DISTRITAL DE HUANCARAMA	0386	MUNICIPALIDAD DISTRITAL DE VIRUNDO
0330	MUNICIPALIDAD DISTRITAL DE HUANCARAY	0388	MUNICIPALIDAD DISTRITAL DE CURASCO
0342	MUNICIPALIDAD DISTRITAL DE HUAYANA	<b>DEPARTAMENTO DE AREQUIPA</b>	
0331	MUNICIPALIDAD DISTRITAL DE KISHUARA	0397	MUNICIPALIDAD PROVINCIAL DE AREQUIPA
0332	MUNICIPALIDAD DISTRITAL DE PACOBAMBA	0424	MUNICIPALIDAD DISTRITAL DE ALTO SELVA ALEGRE
0333	MUNICIPALIDAD DISTRITAL DE PACUCHA	0398	MUNICIPALIDAD DISTRITAL DE CAYMA
0334	MUNICIPALIDAD DISTRITAL DE PAMPACHIRI	0399	MUNICIPALIDAD DISTRITAL DE CERRO COLORADO
0335	MUNICIPALIDAD DISTRITAL DE POMACOCOA	0400	MUNICIPALIDAD DISTRITAL DE CHARACATO
0336	MUNICIPALIDAD DISTRITAL DE SAN ANTONIO DE CACHI	0401	MUNICIPALIDAD DISTRITAL DE CHIGUATA
0337	MUNICIPALIDAD DISTRITAL DE SAN JERONIMO	0423	MUNICIPALIDAD DISTRITAL DE JACOBO HUNTER
0343	MUNICIPALIDAD DISTRITAL DE SAN MIGUEL CHACCRAMPA	0402	MUNICIPALIDAD DISTRITAL DE LA JOYA
0338	MUNICIPALIDAD DISTRITAL DE SANTA MARIA DE CHICMO	0403	MUNICIPALIDAD DISTRITAL DE MARIANO MELGAR
0339	MUNICIPALIDAD DISTRITAL DE TALAVERA	0404	MUNICIPALIDAD DISTRITAL DE MIRAFLORES
0340	MUNICIPALIDAD DISTRITAL DE TUMAY HUARACA	0405	MUNICIPALIDAD DISTRITAL DE MOLLEBAYA
0341	MUNICIPALIDAD DISTRITAL DE TURPO	0406	MUNICIPALIDAD DISTRITAL DE PAUCARPATA
0344	MUNICIPALIDAD DISTRITAL DE KAQUIABAMBA	0407	MUNICIPALIDAD DISTRITAL DE POCSI
2934	MUNICIPALIDAD DISTRITAL DE JOSE MARIA ARGUEDAS	0408	MUNICIPALIDAD DISTRITAL DE POLOBAYA
0345	MUNICIPALIDAD PROVINCIAL DE ANTABAMBA	0409	MUNICIPALIDAD DISTRITAL DE QUEQUEÑA
0346	MUNICIPALIDAD DISTRITAL DE EL ORO	0410	MUNICIPALIDAD DISTRITAL DE SABANDIA
0347	MUNICIPALIDAD DISTRITAL DE HUAQUIRCA	0411	MUNICIPALIDAD DISTRITAL DE SACHACA
0348	MUNICIPALIDAD DISTRITAL DE JUAN ESPINOZA MEDRANO	0412	MUNICIPALIDAD DISTRITAL DE SAN JUAN DE SIGUAS
0349	MUNICIPALIDAD DISTRITAL DE OROPESA	0413	MUNICIPALIDAD DISTRITAL DE SAN JUAN DE TARUCANI
0350	MUNICIPALIDAD DISTRITAL DE PACHACONAS	0414	MUNICIPALIDAD DISTRITAL DE SANTA ISABEL DE SIGUAS
0351	MUNICIPALIDAD DISTRITAL DE SABAINO	0415	MUNICIPALIDAD DISTRITAL DE SANTA RITA DE SIGUAS
0352	MUNICIPALIDAD PROVINCIAL DE AYMARAES - CHALHUANCA	0416	MUNICIPALIDAD DISTRITAL DE SOCABAYA
0353	MUNICIPALIDAD DISTRITAL DE CAPAYA	0417	MUNICIPALIDAD DISTRITAL DE TIABAYA
0354	MUNICIPALIDAD DISTRITAL DE CARAYBAMBA	0418	MUNICIPALIDAD DISTRITAL DE UCHUMAYO
0357	MUNICIPALIDAD DISTRITAL DE CHAPIMARCA	0419	MUNICIPALIDAD DISTRITAL DE VITOR
0355	MUNICIPALIDAD DISTRITAL DE COLCABAMBA	0420	MUNICIPALIDAD DISTRITAL DE YANAHUARA
0356	MUNICIPALIDAD DISTRITAL DE COTARUSE	0421	MUNICIPALIDAD DISTRITAL DE YARABAMBA
0358	MUNICIPALIDAD DISTRITAL DE IHUAYLLO	0422	MUNICIPALIDAD DISTRITAL DE YURA
0368	MUNICIPALIDAD DISTRITAL DE JUSTO APU SAHUARAURA	0425	MUNICIPALIDAD DISTRITAL DE JOSE LUIS BUSTAMANTE Y RIVERO
0359	MUNICIPALIDAD DISTRITAL DE LUCRE	0426	MUNICIPALIDAD PROVINCIAL DE CAMANA
0360	MUNICIPALIDAD DISTRITAL DE POCOHUANCA	0427	MUNICIPALIDAD DISTRITAL DE JOSE MARIA QUIMPER
0361	MUNICIPALIDAD DISTRITAL DE SAN JUAN DE CHACÑA	0429	MUNICIPALIDAD DISTRITAL DE MARIANO NICOLAS VALCARCEL
0362	MUNICIPALIDAD DISTRITAL DE SAÑAYCA	0428	MUNICIPALIDAD DISTRITAL DE MARISCAL CACERES
0363	MUNICIPALIDAD DISTRITAL DE SORAYA	0430	MUNICIPALIDAD DISTRITAL DE NICOLAS DE PIEROLA
0364	MUNICIPALIDAD DISTRITAL DE TAPAIRIHUA	0431	MUNICIPALIDAD DISTRITAL DE OCOÑA
0365	MUNICIPALIDAD DISTRITAL DE TINTAY	0432	MUNICIPALIDAD DISTRITAL DE QUILCA
0366	MUNICIPALIDAD DISTRITAL DE TORAYA	0433	MUNICIPALIDAD DISTRITAL DE SAMUEL PASTOR
0367	MUNICIPALIDAD DISTRITAL DE YANACA	0434	MUNICIPALIDAD PROVINCIAL DE CARAVELI
0369	MUNICIPALIDAD PROVINCIAL DE COTABAMBAS - TAMBOBAMBA	0435	MUNICIPALIDAD DISTRITAL DE ACARI
0370	MUNICIPALIDAD DISTRITAL DE COTABAMBAS	0436	MUNICIPALIDAD DISTRITAL DE ATICO
0371	MUNICIPALIDAD DISTRITAL DE COYLLURQUI	0437	MUNICIPALIDAD DISTRITAL DE ATQUIPA
0372	MUNICIPALIDAD DISTRITAL DE HAQUIRA	0438	MUNICIPALIDAD DISTRITAL DE BELLA UNION
0373	MUNICIPALIDAD DISTRITAL DE MARA	0439	MUNICIPALIDAD DISTRITAL DE CAHUACHO
0374	MUNICIPALIDAD DISTRITAL DE CHALLHUACHO	0440	MUNICIPALIDAD DISTRITAL DE CHALA
0389	MUNICIPALIDAD PROVINCIAL DE CHINCHEROS	0441	MUNICIPALIDAD DISTRITAL DE CHAPARRA
0390	MUNICIPALIDAD DISTRITAL DE ANCO HUALLO	0442	MUNICIPALIDAD DISTRITAL DE HUANUHUANU
0391	MUNICIPALIDAD DISTRITAL DE COCHARCAS	0443	MUNICIPALIDAD DISTRITAL DE JAQUI
0394	MUNICIPALIDAD DISTRITAL DE HUACCANA	0444	MUNICIPALIDAD DISTRITAL DE LOMAS
0392	MUNICIPALIDAD DISTRITAL DE OCOBAMBA	0445	MUNICIPALIDAD DISTRITAL DE QUICACHA
0393	MUNICIPALIDAD DISTRITAL DE ONGOY	0446	MUNICIPALIDAD DISTRITAL DE YAUCA
0395	MUNICIPALIDAD DISTRITAL DE URANMARCA	0447	MUNICIPALIDAD PROVINCIAL DE CASTILLA - APLAO
0396	MUNICIPALIDAD DISTRITAL DE RANRACANCHA	0448	MUNICIPALIDAD DISTRITAL DE ANDAGUA
0375	MUNICIPALIDAD PROVINCIAL DE GRAU - CHUQUIBAMBILLA	0449	MUNICIPALIDAD DISTRITAL DE AYO
0376	MUNICIPALIDAD DISTRITAL DE CURPAHUASI	0450	MUNICIPALIDAD DISTRITAL DE CHACHAS
0377	MUNICIPALIDAD DISTRITAL DE GAMARRA	0451	MUNICIPALIDAD DISTRITAL DE CHILCAYMARCA
0378	MUNICIPALIDAD DISTRITAL DE HUAYLLATI	0452	MUNICIPALIDAD DISTRITAL DE CHOCO
0379	MUNICIPALIDAD DISTRITAL DE MAMARA	0453	MUNICIPALIDAD DISTRITAL DE HUANCARQUI
0380	MUNICIPALIDAD DISTRITAL DE MICAELA BASTIDAS	0454	MUNICIPALIDAD DISTRITAL DE MACHAGUAY
0381	MUNICIPALIDAD DISTRITAL DE PATAYPAMPA	0455	MUNICIPALIDAD DISTRITAL DE ORCOPAMPA
0382	MUNICIPALIDAD DISTRITAL DE PROGRESO	0456	MUNICIPALIDAD DISTRITAL DE PAMPACOLCA
0383	MUNICIPALIDAD DISTRITAL DE SAN ANTONIO	0457	MUNICIPALIDAD DISTRITAL DE TIPAN
0387	MUNICIPALIDAD DISTRITAL DE SANTA ROSA	0458	MUNICIPALIDAD DISTRITAL DE UÑON
		0459	MUNICIPALIDAD DISTRITAL DE URACA
		0460	MUNICIPALIDAD DISTRITAL DE VIRACO

0461	MUNICIPALIDAD PROVINCIAL DE CAYLLOMA - CHIVAY	0589	MUNICIPALIDAD PROVINCIAL DE HUANCA SANCOS - ANCOS
0462	MUNICIPALIDAD DISTRITAL DE ACHOMA	0590	MUNICIPALIDAD DISTRITAL DE CARAPO
0463	MUNICIPALIDAD DISTRITAL DE CABANA CONDE	0591	MUNICIPALIDAD DISTRITAL DE SACSAMARCA
0464	MUNICIPALIDAD DISTRITAL DE CALLALLI	0592	MUNICIPALIDAD DISTRITAL DE SANTIAGO DE LUCANAMARCA
0465	MUNICIPALIDAD DISTRITAL DE CAYLLOMA	0537	MUNICIPALIDAD PROVINCIAL DE HUANTA
0466	MUNICIPALIDAD DISTRITAL DE COPORAQUE	0538	MUNICIPALIDAD DISTRITAL DE AYAHUANCO
0467	MUNICIPALIDAD DISTRITAL DE HUAMBO	0539	MUNICIPALIDAD DISTRITAL DE HUAMANGUILLA
0468	MUNICIPALIDAD DISTRITAL DE HUANCA	0540	MUNICIPALIDAD DISTRITAL DE IGUAÏN
0469	MUNICIPALIDAD DISTRITAL DE ICHUPAMPA	0541	MUNICIPALIDAD DISTRITAL DE LURICOCHA
0470	MUNICIPALIDAD DISTRITAL DE LARI	0542	MUNICIPALIDAD DISTRITAL DE SANTILLANA
0471	MUNICIPALIDAD DISTRITAL DE LLUTA	0543	MUNICIPALIDAD DISTRITAL DE SIVIA
0472	MUNICIPALIDAD DISTRITAL DE MACA	2622	MUNICIPALIDAD DISTRITAL DE LLOCHEGUA
0473	MUNICIPALIDAD DISTRITAL DE MADRIGAL	2904	MUNICIPALIDAD DISTRITAL DE CANAYRE
0474	MUNICIPALIDAD DISTRITAL DE SAN ANTONIO DE CHUCA	2933	MUNICIPALIDAD DISTRITAL DE UCHURACCAY
0475	MUNICIPALIDAD DISTRITAL DE SIBAYO	0544	MUNICIPALIDAD PROVINCIAL DE LA MAR - SAN MIGUEL
0476	MUNICIPALIDAD DISTRITAL DE TAPAY	0545	MUNICIPALIDAD DISTRITAL DE ANCO
0477	MUNICIPALIDAD DISTRITAL DE TISCO	0546	MUNICIPALIDAD DISTRITAL DE AYNA
0478	MUNICIPALIDAD DISTRITAL DE TUTI	0547	MUNICIPALIDAD DISTRITAL DE CHILCAS
0479	MUNICIPALIDAD DISTRITAL DE YANQUE	0548	MUNICIPALIDAD DISTRITAL DE CHUNGUI
2606	MUNICIPALIDAD DISTRITAL DE MAJES	0549	MUNICIPALIDAD DISTRITAL DE LUIS CARRANZA
0480	MUNICIPALIDAD PROVINCIAL DE CONDESUYOS - CHUQUIBAMBA	0551	MUNICIPALIDAD DISTRITAL DE SANTA ROSA
0481	MUNICIPALIDAD DISTRITAL DE ANDARAY	0550	MUNICIPALIDAD DISTRITAL DE TAMBO
0482	MUNICIPALIDAD DISTRITAL DE CAYARANI	2812	MUNICIPALIDAD DISTRITAL SAMUGARI
0483	MUNICIPALIDAD DISTRITAL DE CHICHAS	2905	MUNICIPALIDAD DISTRITAL DE ANCHIHUAY
0484	MUNICIPALIDAD DISTRITAL DE IRAY	0552	MUNICIPALIDAD PROVINCIAL DE LUCANAS - PUQUIO
0485	MUNICIPALIDAD DISTRITAL DE RIO GRANDE	0553	MUNICIPALIDAD DISTRITAL DE AUCARA
0486	MUNICIPALIDAD DISTRITAL DE SALAMANCA	0554	MUNICIPALIDAD DISTRITAL DE CABANA
0487	MUNICIPALIDAD DISTRITAL DE YANAQUIHUA	0555	MUNICIPALIDAD DISTRITAL DE CARMEN SALCEDO
0488	MUNICIPALIDAD PROVINCIAL DE ISLAY - MOLLENDO	0556	MUNICIPALIDAD DISTRITAL DE CHAVIÑA
0489	MUNICIPALIDAD DISTRITAL DE COCACHACRA	0557	MUNICIPALIDAD DISTRITAL DE CHIPAO
0490	MUNICIPALIDAD DISTRITAL DE DEAN VALDIVIA	0558	MUNICIPALIDAD DISTRITAL DE HUAC - HUAS
0491	MUNICIPALIDAD DISTRITAL DE ISLAY	0559	MUNICIPALIDAD DISTRITAL DE LARAMATE
0492	MUNICIPALIDAD DISTRITAL DE MEJIA	0560	MUNICIPALIDAD DISTRITAL DE LEONCIO PRADO
0493	MUNICIPALIDAD DISTRITAL DE PUNTA DE BOMBON	0562	MUNICIPALIDAD DISTRITAL DE LLAUTA
0494	MUNICIPALIDAD PROVINCIAL DE LA UNION - COTAHUASI	0561	MUNICIPALIDAD DISTRITAL DE LUCANAS
0495	MUNICIPALIDAD DISTRITAL DE ALCA	0563	MUNICIPALIDAD DISTRITAL DE OCAÑA
0496	MUNICIPALIDAD DISTRITAL DE CHARCANA	0564	MUNICIPALIDAD DISTRITAL DE OTOCA
0497	MUNICIPALIDAD DISTRITAL DE HUAYNACOTAS	0567	MUNICIPALIDAD DISTRITAL DE SAISA
0498	MUNICIPALIDAD DISTRITAL DE PAMPAMARCA	0572	MUNICIPALIDAD DISTRITAL DE SAN CRISTOBAL
0499	MUNICIPALIDAD DISTRITAL DE PUYCA	0569	MUNICIPALIDAD DISTRITAL DE SAN JUAN
0500	MUNICIPALIDAD DISTRITAL DE QUECHUALLA	0565	MUNICIPALIDAD DISTRITAL DE SAN PEDRO
0501	MUNICIPALIDAD DISTRITAL DE SAYLA	0566	MUNICIPALIDAD DISTRITAL DE SAN PEDRO DE PALCO
0502	MUNICIPALIDAD DISTRITAL DE TAURIA	0568	MUNICIPALIDAD DISTRITAL DE SANCOS
0503	MUNICIPALIDAD DISTRITAL DE TOMEPAMPA	0570	MUNICIPALIDAD DISTRITAL DE SANTA ANA DE HUAYCAHUACHO
0504	MUNICIPALIDAD DISTRITAL DE TORO	0571	MUNICIPALIDAD DISTRITAL DE SANTA LUCIA
	<b>DEPARTAMENTO DE AYACUCHO</b>	0573	MUNICIPALIDAD PROVINCIAL DE PARINACOCNAS - CORACORA
0505	MUNICIPALIDAD PROVINCIAL DE HUAMANGA	0575	MUNICIPALIDAD DISTRITAL DE CHUMPI
0506	MUNICIPALIDAD DISTRITAL DE ACOCRO	0574	MUNICIPALIDAD DISTRITAL DE CORONEL CASTAÑEDA
0507	MUNICIPALIDAD DISTRITAL DE ACOS VINCHOS	576	MUNICIPALIDAD DISTRITAL DE PACAPUSA
0508	MUNICIPALIDAD DISTRITAL DE CARMEN ALTO	0577	MUNICIPALIDAD DISTRITAL DE PULLO
0509	MUNICIPALIDAD DISTRITAL DE CHIARA	0578	MUNICIPALIDAD DISTRITAL DE PUYUSCA
0510	MUNICIPALIDAD DISTRITAL DE OCROS	0579	MUNICIPALIDAD DISTRITAL DE SAN FRANCISCO DE RAVACAYCO
0518	MUNICIPALIDAD DISTRITAL DE PACAYCASA	0580	MUNICIPALIDAD DISTRITAL DE UPAHUACHO
0511	MUNICIPALIDAD DISTRITAL DE QUINUA	593	MUNICIPALIDAD PROVINCIAL DE PAUCAR DEL SARA SARA - PAUSA
0512	MUNICIPALIDAD DISTRITAL DE SAN JOSE DE TICLLAS	0594	MUNICIPALIDAD DISTRITAL DE COLTA
0513	MUNICIPALIDAD DISTRITAL DE SAN JUAN BAUTISTA	0595	MUNICIPALIDAD DISTRITAL DE CORCULLA
0514	MUNICIPALIDAD DISTRITAL DE SANTIAGO DE PISCHA	0596	MUNICIPALIDAD DISTRITAL DE LAMPA
0515	MUNICIPALIDAD DISTRITAL DE SOCOS	0597	MUNICIPALIDAD DISTRITAL DE MARCABAMBA
0516	MUNICIPALIDAD DISTRITAL DE TAMBILLO	0598	MUNICIPALIDAD DISTRITAL DE OYOLO
0517	MUNICIPALIDAD DISTRITAL DE VINCHOS	0599	MUNICIPALIDAD DISTRITAL DE PARARCA
2624	MUNICIPALIDAD DISTRITAL DE JESUS DE NAZARENO	0600	MUNICIPALIDAD DISTRITAL DE SAN JAVIER DE ALPABAMBA
2903	MUNICIPALIDAD DISTRITAL ANDRES AVELINO CACERES DORREGARAY	0601	MUNICIPALIDAD DISTRITAL DE SAN JOSE DE USHUA
0519	MUNICIPALIDAD PROVINCIAL DE CANGALLO	0602	MUNICIPALIDAD DISTRITAL DE SARA SARA
0520	MUNICIPALIDAD DISTRITAL DE CHUSCHI	0603	MUNICIPALIDAD PROVINCIAL DE SUCRE - QUEROBAMBA
0521	MUNICIPALIDAD DISTRITAL DE LOS MOROCHUCOS		
0522	MUNICIPALIDAD DISTRITAL DE MARIA PARADO DE BELLIDO		
0523	MUNICIPALIDAD DISTRITAL DE PARAS		
0524	MUNICIPALIDAD DISTRITAL DE TOTOS		



0604	MUNICIPALIDAD DISTRITAL DE BELEN	0676	MUNICIPALIDAD DISTRITAL DE MIRACOSTA
0605	MUNICIPALIDAD DISTRITAL DE CHALCOS	0677	MUNICIPALIDAD DISTRITAL DE PACCHA
0606	MUNICIPALIDAD DISTRITAL DE CHILCAYOC	0678	MUNICIPALIDAD DISTRITAL DE PION
0613	MUNICIPALIDAD DISTRITAL DE HUACAYA	0679	MUNICIPALIDAD DISTRITAL DE QUEROCOTO
0611	MUNICIPALIDAD DISTRITAL DE MORCOLLA	0682	MUNICIPALIDAD DISTRITAL DE SAN JUAN DE LICUPIS
0608	MUNICIPALIDAD DISTRITAL DE PAICO	0680	MUNICIPALIDAD DISTRITAL DE TACABAMBA
0610	MUNICIPALIDAD DISTRITAL DE SAN PEDRO DE LARCAY	0681	MUNICIPALIDAD DISTRITAL DE TOCMOCHE
0607	MUNICIPALIDAD DISTRITAL DE SAN SALVADOR DE QUIJE	0684	MUNICIPALIDAD DISTRITAL DE CHALAMARCA
0609	MUNICIPALIDAD DISTRITAL DE SANTIAGO DE PAUCARAY	0643	MUNICIPALIDAD PROVINCIAL DE CONTUMAZA
0612	MUNICIPALIDAD DISTRITAL DE SORAS	0645	MUNICIPALIDAD DISTRITAL DE CHILETE
0525	MUNICIPALIDAD PROVINCIAL DE VICTOR FAJARDO - HUANCAPÍ	0644	MUNICIPALIDAD DISTRITAL DE CUPISNIQUE
0526	MUNICIPALIDAD DISTRITAL DE ALCAMENCA	0646	MUNICIPALIDAD DISTRITAL DE GUZMANGO
0527	MUNICIPALIDAD DISTRITAL DE APONGO	0647	MUNICIPALIDAD DISTRITAL DE SAN BENITO
0536	MUNICIPALIDAD DISTRITAL DE ASQUIPATA	0648	MUNICIPALIDAD DISTRITAL DE SANTA CRUZ DE TOLEDO
0528	MUNICIPALIDAD DISTRITAL DE CANARIA	0649	MUNICIPALIDAD DISTRITAL DE TANTARICA
0529	MUNICIPALIDAD DISTRITAL DE CAYARA	0650	MUNICIPALIDAD DISTRITAL DE YONAN
0530	MUNICIPALIDAD DISTRITAL DE COLCA	0651	MUNICIPALIDAD PROVINCIAL DE CUTERVO
0531	MUNICIPALIDAD DISTRITAL DE HUAMANQUIQUIA	0652	MUNICIPALIDAD DISTRITAL DE CALLAYUC
0532	MUNICIPALIDAD DISTRITAL DE HUANCARAYLLA	0654	MUNICIPALIDAD DISTRITAL DE CHOROS
0533	MUNICIPALIDAD DISTRITAL DE HUALLA	0653	MUNICIPALIDAD DISTRITAL DE CUJILLO
0534	MUNICIPALIDAD DISTRITAL DE SARHUA	0655	MUNICIPALIDAD DISTRITAL DE LA RAMADA
0535	MUNICIPALIDAD DISTRITAL DE VILCANCHOS	0656	MUNICIPALIDAD DISTRITAL DE PIMPINGOS
0581	MUNICIPALIDAD PROVINCIAL DE VILCAS HUAMAN	0657	MUNICIPALIDAD DISTRITAL DE QUEROCOTILLO
0582	MUNICIPALIDAD DISTRITAL DE ACCOMARCA	0658	MUNICIPALIDAD DISTRITAL DE SAN ANDRES DE CUTERVO
0583	MUNICIPALIDAD DISTRITAL DE CARHUANCA	0659	MUNICIPALIDAD DISTRITAL DE SAN JUAN DE CUTERVO
0584	MUNICIPALIDAD DISTRITAL DE CONCEPCION	0660	MUNICIPALIDAD DISTRITAL DE SAN LUIS DE LUCMA
0585	MUNICIPALIDAD DISTRITAL DE HUAMBALPA	0661	MUNICIPALIDAD DISTRITAL DE SANTA CRUZ
0588	MUNICIPALIDAD DISTRITAL DE INDEPENDENCIA	0662	MUNICIPALIDAD DISTRITAL DE SANTO DOMINGO DE LA CAPILLA
0587	MUNICIPALIDAD DISTRITAL DE SAURAMA	0663	MUNICIPALIDAD DISTRITAL DE SANTO TOMAS
0586	MUNICIPALIDAD DISTRITAL DE VISCHONGO	0664	MUNICIPALIDAD DISTRITAL DE SOCOTA
<b>DEPARTAMENTO DE CAJAMARCA</b>		0665	MUNICIPALIDAD DISTRITAL DE TORIBIO CASANOVA
0614	MUNICIPALIDAD PROVINCIAL DE CAJAMARCA	0685	MUNICIPALIDAD PROVINCIAL DE HUALGAYOC - BAMBAMARCA
0615	MUNICIPALIDAD DISTRITAL DE ASUNCION	0686	MUNICIPALIDAD DISTRITAL DE CHUGUR
0617	MUNICIPALIDAD DISTRITAL DE CHETILLA	0687	MUNICIPALIDAD DISTRITAL DE HUALGAYOC
0616	MUNICIPALIDAD DISTRITAL DE COSPAN	0688	MUNICIPALIDAD PROVINCIAL DE JAEN
0618	MUNICIPALIDAD DISTRITAL DE ENCAÑADA	0689	MUNICIPALIDAD DISTRITAL DE BELLAVISTA
0619	MUNICIPALIDAD DISTRITAL DE JESUS	0691	MUNICIPALIDAD DISTRITAL DE CHONTALI
0621	MUNICIPALIDAD DISTRITAL DE LLACANORA	0690	MUNICIPALIDAD DISTRITAL DE COLASAY
0620	MUNICIPALIDAD DISTRITAL DE LOS BAÑOS DEL INCA	0692	MUNICIPALIDAD DISTRITAL DE HUABAL
0622	MUNICIPALIDAD DISTRITAL DE MAGDALENA	0699	MUNICIPALIDAD DISTRITAL DE LAS PIRIAS
0623	MUNICIPALIDAD DISTRITAL DE MATARA	0693	MUNICIPALIDAD DISTRITAL DE POMAHUACA
0624	MUNICIPALIDAD DISTRITAL DE NAMORA	0694	MUNICIPALIDAD DISTRITAL DE PUCARA
0625	MUNICIPALIDAD DISTRITAL DE SAN JUAN	0695	MUNICIPALIDAD DISTRITAL DE SALLIQUE
0627	MUNICIPALIDAD PROVINCIAL DE CAJABAMBA	0696	MUNICIPALIDAD DISTRITAL DE SAN FELIPE
0628	MUNICIPALIDAD DISTRITAL DE CACHACHI	0697	MUNICIPALIDAD DISTRITAL DE SAN JOSE DEL ALTO
0629	MUNICIPALIDAD DISTRITAL DE CONDEBAMBA	0698	MUNICIPALIDAD DISTRITAL DE SANTA ROSA
0630	MUNICIPALIDAD DISTRITAL DE SITACOCCHA	0700	MUNICIPALIDAD PROVINCIAL DE SAN IGNACIO
0631	MUNICIPALIDAD PROVINCIAL DE CELENDIN	0701	MUNICIPALIDAD DISTRITAL DE CHIRINOS
0633	MUNICIPALIDAD DISTRITAL DE CHUMUCH	0702	MUNICIPALIDAD DISTRITAL DE HUARANGO
0632	MUNICIPALIDAD DISTRITAL DE CORTEGANA	0703	MUNICIPALIDAD DISTRITAL DE LA COIPA
0634	MUNICIPALIDAD DISTRITAL DE HUASMIN	0704	MUNICIPALIDAD DISTRITAL DE NAMBALLE
0635	MUNICIPALIDAD DISTRITAL DE JORGE CHAVEZ	0705	MUNICIPALIDAD DISTRITAL DE SAN JOSE DE LOURDES
0636	MUNICIPALIDAD DISTRITAL DE JOSE GALVEZ	0706	MUNICIPALIDAD DISTRITAL DE TABACONAS
0637	MUNICIPALIDAD DISTRITAL DE MIGUEL IGLESIAS	0735	MUNICIPALIDAD PROVINCIAL DE SAN MARCOS - PEDRO GALVEZ
0638	MUNICIPALIDAD DISTRITAL DE OXAMARCA	0741	MUNICIPALIDAD DISTRITAL DE CHANCAY
0639	MUNICIPALIDAD DISTRITAL DE SOROCHUCO	0738	MUNICIPALIDAD DISTRITAL DE EDUARDO VILLANUEVA
0640	MUNICIPALIDAD DISTRITAL DE SUCRE	0737	MUNICIPALIDAD DISTRITAL DE GREGORIO PITA
0641	MUNICIPALIDAD DISTRITAL DE UTCO	0736	MUNICIPALIDAD DISTRITAL DE ICHOCAN
0642	MUNICIPALIDAD DISTRITAL DE LA LIBERTAD DE PALLAN	0739	MUNICIPALIDAD DISTRITAL DE JOSE MANUEL QUIROZ
0666	MUNICIPALIDAD PROVINCIAL DE CHOTA	0740	MUNICIPALIDAD DISTRITAL DE JOSE SABOGAL
0667	MUNICIPALIDAD DISTRITAL DE ANGUIA	0707	MUNICIPALIDAD PROVINCIAL DE SAN MIGUEL
0670	MUNICIPALIDAD DISTRITAL DE CHADIN	0719	MUNICIPALIDAD DISTRITAL DE BOLIVAR
0671	MUNICIPALIDAD DISTRITAL DE CHIGUIRIP	0708	MUNICIPALIDAD DISTRITAL DE CALQUIS
0672	MUNICIPALIDAD DISTRITAL DE CHIMBAN	0718	MUNICIPALIDAD DISTRITAL DE CATILLUC
0683	MUNICIPALIDAD DISTRITAL DE CHOROPAMPA	0715	MUNICIPALIDAD DISTRITAL DE EL PRADO
0668	MUNICIPALIDAD DISTRITAL DE COCHABAMBA	0709	MUNICIPALIDAD DISTRITAL DE LA FLORIDA
0669	MUNICIPALIDAD DISTRITAL DE CONCHAN	0710	MUNICIPALIDAD DISTRITAL DE LLAPA
0673	MUNICIPALIDAD DISTRITAL DE HUAMBOS	0711	MUNICIPALIDAD DISTRITAL DE NANCHOC
0674	MUNICIPALIDAD DISTRITAL DE LAJAS		
0675	MUNICIPALIDAD DISTRITAL DE LLAMA		

0712	MUNICIPALIDAD DISTRITAL DE NIEPOS	0791	MUNICIPALIDAD DISTRITAL DE CHECACUPE
0713	MUNICIPALIDAD DISTRITAL DE SAN GREGORIO	0790	MUNICIPALIDAD DISTRITAL DE COMBAPATA
0714	MUNICIPALIDAD DISTRITAL DE SAN SILVESTRE DE COCHAN	0792	MUNICIPALIDAD DISTRITAL DE MARANGANI
0717	MUNICIPALIDAD DISTRITAL DE TONGOD	0793	MUNICIPALIDAD DISTRITAL DE PITUMARCA
0716	MUNICIPALIDAD DISTRITAL DE UNION AGUA BLANCA	0794	MUNICIPALIDAD DISTRITAL DE SAN PABLO
0720	MUNICIPALIDAD PROVINCIAL DE SAN PABLO	0795	MUNICIPALIDAD DISTRITAL DE SAN PEDRO
0721	MUNICIPALIDAD DISTRITAL DE SAN BERNARDINO	0796	MUNICIPALIDAD DISTRITAL DE TINTA
0722	MUNICIPALIDAD DISTRITAL DE SAN LUIS	0797	MUNICIPALIDAD PROVINCIAL DE CHUMBIVILCAS - SANTO TOMAS
0723	MUNICIPALIDAD DISTRITAL DE TUMBADEN	0798	MUNICIPALIDAD DISTRITAL DE CAPACMARCA
0724	MUNICIPALIDAD PROVINCIAL DE SANTA CRUZ	0800	MUNICIPALIDAD DISTRITAL DE CHAMACA
0725	MUNICIPALIDAD DISTRITAL DE ANDABAMBA	0799	MUNICIPALIDAD DISTRITAL DE COLQUEMARCA
0726	MUNICIPALIDAD DISTRITAL DE CATACHE	0801	MUNICIPALIDAD DISTRITAL DE LIVITACA
0727	MUNICIPALIDAD DISTRITAL DE CHANCAYBAÑOS	0802	MUNICIPALIDAD DISTRITAL DE LLUSCO
0728	MUNICIPALIDAD DISTRITAL DE LA ESPERANZA	0803	MUNICIPALIDAD DISTRITAL DE QUIÑOTA
0729	MUNICIPALIDAD DISTRITAL DE NINABAMBA	0804	MUNICIPALIDAD DISTRITAL DE VELILLE
0730	MUNICIPALIDAD DISTRITAL DE PULAN	0805	MUNICIPALIDAD PROVINCIAL DE ESPINAR
0734	MUNICIPALIDAD DISTRITAL DE SAUCEPAMPA	0806	MUNICIPALIDAD DISTRITAL DE CONDOROMA
0731	MUNICIPALIDAD DISTRITAL DE SEXI	0807	MUNICIPALIDAD DISTRITAL DE COPORAQUE
0732	MUNICIPALIDAD DISTRITAL DE UTICYACU	0808	MUNICIPALIDAD DISTRITAL DE OCORURO
0733	MUNICIPALIDAD DISTRITAL DE YAUUYUCAN	0809	MUNICIPALIDAD DISTRITAL DE PALLPATA
	<b>PROV CONSTIT DEL CALLAO</b>	0810	MUNICIPALIDAD DISTRITAL DE PICHIGUA
0742	MUNICIPALIDAD PROVINCIAL DEL CALLAO	0811	MUNICIPALIDAD DISTRITAL DE SUYKUTAMBO
0743	MUNICIPALIDAD DISTRITAL DE BELLAVISTA	0812	MUNICIPALIDAD DISTRITAL DE ALTO PICHIGUA
0746	MUNICIPALIDAD DISTRITAL DE CARMEN DE LA LEGUA REYNOSO	0813	MUNICIPALIDAD PROVINCIAL DE LA CONVENCION - SANTA ANA
0744	MUNICIPALIDAD DISTRITAL DE LA PERLA	0814	MUNICIPALIDAD DISTRITAL DE ECHARATE
0745	MUNICIPALIDAD DISTRITAL DE LA PUNTA	0815	MUNICIPALIDAD DISTRITAL DE HUAYOPATA
0747	MUNICIPALIDAD DISTRITAL DE VENTANILLA	0816	MUNICIPALIDAD DISTRITAL DE MARANURA
2916	MUNICIPALIDAD DISTRITAL DE MI PERU	0817	MUNICIPALIDAD DISTRITAL DE OCOBAMBA
	<b>DEPARTAMENTO DEL CUSCO</b>	0820	MUNICIPALIDAD DISTRITAL DE QUELLOUNO
0749	MUNICIPALIDAD PROVINCIAL DEL CUSCO	0821	MUNICIPALIDAD DISTRITAL DE QUIMBIRI
0750	MUNICIPALIDAD DISTRITAL DE CCORCA	0818	MUNICIPALIDAD DISTRITAL DE SANTA TERESA
0752	MUNICIPALIDAD DISTRITAL DE POROY	0819	MUNICIPALIDAD DISTRITAL DE VILCABAMBA
0753	MUNICIPALIDAD DISTRITAL DE SAN JERONIMO	0822	MUNICIPALIDAD DISTRITAL DE PICHARI
0754	MUNICIPALIDAD DISTRITAL DE SAN SEBASTIAN	2931	MUNICIPALIDAD DISTRITAL DE INKAWASI
0755	MUNICIPALIDAD DISTRITAL DE SANTIAGO	2932	MUNICIPALIDAD DISTRITAL DE VILLA VIRGEN
0756	MUNICIPALIDAD DISTRITAL DE SAYLLA	0823	MUNICIPALIDAD PROVINCIAL DE PARURO
0751	MUNICIPALIDAD DISTRITAL DE WANCHAQ	0824	MUNICIPALIDAD DISTRITAL DE ACCHA
0757	MUNICIPALIDAD PROVINCIAL DE ACOMAYO	0825	MUNICIPALIDAD DISTRITAL DE CCAPI
0758	MUNICIPALIDAD DISTRITAL DE ACOPIA	0826	MUNICIPALIDAD DISTRITAL DE COLCHA
0759	MUNICIPALIDAD DISTRITAL DE ACOS	0827	MUNICIPALIDAD DISTRITAL DE HUANOQUITE
0760	MUNICIPALIDAD DISTRITAL DE MOSOC LLACTA	0828	MUNICIPALIDAD DISTRITAL DE OMACHA
0761	MUNICIPALIDAD DISTRITAL DE POMACANCHI	0829	MUNICIPALIDAD DISTRITAL DE PACCARITAMBO
0762	MUNICIPALIDAD DISTRITAL DE RONDOCAN	0830	MUNICIPALIDAD DISTRITAL DE PILLPINTO
0763	MUNICIPALIDAD DISTRITAL DE SANGARARA	0831	MUNICIPALIDAD DISTRITAL DE YAUURISQUE
0764	MUNICIPALIDAD PROVINCIAL DE ANTA	0832	MUNICIPALIDAD PROVINCIAL DE PAUCARTAMBO
0772	MUNICIPALIDAD DISTRITAL DE ANCAHUASI	0833	MUNICIPALIDAD DISTRITAL DE CAICAY
0771	MUNICIPALIDAD DISTRITAL DE CACHIMAYO	0835	MUNICIPALIDAD DISTRITAL DE CHALLABAMBA
0765	MUNICIPALIDAD DISTRITAL DE CHINCHAYPUJIO	0834	MUNICIPALIDAD DISTRITAL DE COLQUEPATA
0766	MUNICIPALIDAD DISTRITAL DE HUAROCONDO	0837	MUNICIPALIDAD DISTRITAL DE HUANCARANI
0767	MUNICIPALIDAD DISTRITAL DE LIMATAMBO	0836	MUNICIPALIDAD DISTRITAL DE KOSÑIPATA
0768	MUNICIPALIDAD DISTRITAL DE MOLLEPATA	0838	MUNICIPALIDAD PROVINCIAL DE QUISPICANCHIS - URCOS
0769	MUNICIPALIDAD DISTRITAL DE PUCYURA	0839	MUNICIPALIDAD DISTRITAL DE ANDAHUAYLILLAS
0770	MUNICIPALIDAD DISTRITAL DE ZURITE	0840	MUNICIPALIDAD DISTRITAL DE CAMANTI
0773	MUNICIPALIDAD PROVINCIAL DE CALCA	0841	MUNICIPALIDAD DISTRITAL DE CCARHUAYO
0774	MUNICIPALIDAD DISTRITAL DE COYA	0842	MUNICIPALIDAD DISTRITAL DE CCATCA
0775	MUNICIPALIDAD DISTRITAL DE LAMAY	0843	MUNICIPALIDAD DISTRITAL DE CUSIPATA
0776	MUNICIPALIDAD DISTRITAL DE LARES	0844	MUNICIPALIDAD DISTRITAL DE HUARO
0777	MUNICIPALIDAD DISTRITAL DE PISAC	0845	MUNICIPALIDAD DISTRITAL DE LUCRE
0778	MUNICIPALIDAD DISTRITAL DE SAN SALVADOR	0846	MUNICIPALIDAD DISTRITAL DE MARCAPATA
0779	MUNICIPALIDAD DISTRITAL DE TARAY	0847	MUNICIPALIDAD DISTRITAL DE OCONGATE
0780	MUNICIPALIDAD DISTRITAL DE YANATILE	0848	MUNICIPALIDAD DISTRITAL DE OROPESA
0781	MUNICIPALIDAD PROVINCIAL DE CANAS - YANAOCHA	0849	MUNICIPALIDAD DISTRITAL DE QUIQUIJANA
0782	MUNICIPALIDAD DISTRITAL DE CHECCA	0850	MUNICIPALIDAD PROVINCIAL DE URUBAMBA
0783	MUNICIPALIDAD DISTRITAL DE KUNTURKANKI	0851	MUNICIPALIDAD DISTRITAL DE CHINCHERO
0784	MUNICIPALIDAD DISTRITAL DE LANGUI	0852	MUNICIPALIDAD DISTRITAL DE HUAYLLABAMBA
0785	MUNICIPALIDAD DISTRITAL DE LAYO	0853	MUNICIPALIDAD DISTRITAL DE MACHUPICCHU
0786	MUNICIPALIDAD DISTRITAL DE PAMPAMARCA	0854	MUNICIPALIDAD DISTRITAL DE MARAS
0787	MUNICIPALIDAD DISTRITAL DE QUEHUE	0855	MUNICIPALIDAD DISTRITAL DE OLLANTAYTAMBO
0788	MUNICIPALIDAD DISTRITAL DE TUPAC AMARU	0856	MUNICIPALIDAD DISTRITAL DE YUCAY
0789	MUNICIPALIDAD PROVINCIAL DE CANCHIS - SICUANI		

<b>DEPARTAMENTO DE HUANCAMELICA</b>		0931	MUNICIPALIDAD DISTRITAL DE PILPICHACA
0857	MUNICIPALIDAD PROVINCIAL DE HUANCAMELICA	0932	MUNICIPALIDAD DISTRITAL DE QUERCO
0858	MUNICIPALIDAD DISTRITAL DE ACOBAMBILLA	0933	MUNICIPALIDAD DISTRITAL DE QUITO ARMA
0859	MUNICIPALIDAD DISTRITAL DE ACORIA	0934	MUNICIPALIDAD DISTRITAL DE SAN ANTONIO DE CUSCANCHA
0860	MUNICIPALIDAD DISTRITAL DE CONAYCA	0935	MUNICIPALIDAD DISTRITAL DE SAN FRANCISCO DE SANGAYAICO
0861	MUNICIPALIDAD DISTRITAL DE CUENCA	0936	MUNICIPALIDAD DISTRITAL SAN ISIDRO
0862	MUNICIPALIDAD DISTRITAL DE HUACHOCOLPA	0937	MUNICIPALIDAD DISTRITAL DE SANTIAGO DE CHOCORVOS
0863	MUNICIPALIDAD DISTRITAL DE HUAYLLAHUARA	0938	MUNICIPALIDAD DISTRITAL DE SANTIAGO DE QUIRAHUARA
0864	MUNICIPALIDAD DISTRITAL DE IZCUCHACA	0939	MUNICIPALIDAD DISTRITAL DE SANTO DOMINGO DE CAPILLAS
0865	MUNICIPALIDAD DISTRITAL DE LARIA	0940	MUNICIPALIDAD DISTRITAL DE TAMBO
0866	MUNICIPALIDAD DISTRITAL DE MANTA	0907	MUNICIPALIDAD PROVINCIAL DE TAYACAJA - PAMPAS
0867	MUNICIPALIDAD DISTRITAL DE MARISCAL CÁCERES	0908	MUNICIPALIDAD DISTRITAL DE ACOSTAMBO
0868	MUNICIPALIDAD DISTRITAL DE MOYA	0909	MUNICIPALIDAD DISTRITAL DE ACRAQUIA
0869	MUNICIPALIDAD DISTRITAL DE NUEVO OCCORO	0910	MUNICIPALIDAD DISTRITAL DE AHUAYCHA
0870	MUNICIPALIDAD DISTRITAL DE PALCA	0911	MUNICIPALIDAD DISTRITAL DE COLCABAMBA
0871	MUNICIPALIDAD DISTRITAL DE PILCHACA	0912	MUNICIPALIDAD DISTRITAL DANIEL HERNANDEZ
0872	MUNICIPALIDAD DISTRITAL DE VILCA	0913	MUNICIPALIDAD DISTRITAL DE HUACHOCOLPA
0873	MUNICIPALIDAD DISTRITAL DE YAULI	0914	MUNICIPALIDAD DISTRITAL DE HUARIBAMBA
2623	MUNICIPALIDAD DISTRITAL DE ASCENSION	0915	MUNICIPALIDAD DISTRITAL DE ÑAHUIMPUQUIO
0923	MUNICIPALIDAD DISTRITAL DE HUANDO	0916	MUNICIPALIDAD DISTRITAL DE PAZOS
0874	MUNICIPALIDAD PROVINCIAL DE ACOBAMBA	0917	MUNICIPALIDAD DISTRITAL DE QUISHUAR
0875	MUNICIPALIDAD DISTRITAL DE ANDABAMBA	0918	MUNICIPALIDAD DISTRITAL DE SALCABAMBA
0876	MUNICIPALIDAD DISTRITAL DE ANTA	0922	MUNICIPALIDAD DISTRITAL DE SALCAHUASI
0877	MUNICIPALIDAD DISTRITAL DE CAJA	0919	MUNICIPALIDAD DISTRITAL DE SAN MARCOS ROCCHAC
0878	MUNICIPALIDAD DISTRITAL DE MARCAS	0920	MUNICIPALIDAD DISTRITAL DE SURCUBAMBA
0879	MUNICIPALIDAD DISTRITAL DE PAUCARA	0921	MUNICIPALIDAD DISTRITAL DE TINTAY PUNCU
0880	MUNICIPALIDAD DISTRITAL DE POMACOCOA	2930	MUNICIPALIDAD DISTRITAL DE QUICHUAS
0881	MUNICIPALIDAD DISTRITAL DE ROSARIO	2929	MUNICIPALIDAD DISTRITAL DE ANDAYMARCA
0882	MUNICIPALIDAD PROVINCIAL DE ANGARAES - LIRCAY	<b>DEPARTAMENTO DE HUANUCO</b>	
0883	MUNICIPALIDAD DISTRITAL DE ANCHONGA	0950	MUNICIPALIDAD PROVINCIAL DE HUANUCO
0884	MUNICIPALIDAD DISTRITAL DE CALLANMARCA	0951	MUNICIPALIDAD DISTRITAL DE AMARILIS
0886	MUNICIPALIDAD DISTRITAL DE COCHACCASA	0952	MUNICIPALIDAD DISTRITAL DE CHINCHAO
0887	MUNICIPALIDAD DISTRITAL DE CHINCHO	0953	MUNICIPALIDAD DISTRITAL DE CHURUBAMBA
0885	MUNICIPALIDAD DISTRITAL DE CONGALLA	0954	MUNICIPALIDAD DISTRITAL DE MARGOS
0889	MUNICIPALIDAD DISTRITAL DE HUANCA HUANCA	0955	MUNICIPALIDAD DISTRITAL DE QUISQUI
0888	MUNICIPALIDAD DISTRITAL DE HUAYLLAY GRANDE	0956	MUNICIPALIDAD DISTRITAL DE SAN FRANCISCO DE CAYRAN
0890	MUNICIPALIDAD DISTRITAL DE JULCAMARCA	0957	MUNICIPALIDAD DISTRITAL DE SAN PEDRO DE CHAULAN
0891	MUNICIPALIDAD DISTRITAL DE SAN ANTONIO DE ANTAPARCO	0958	MUNICIPALIDAD DISTRITAL DE SANTA MARIA DEL VALLE
0892	MUNICIPALIDAD DISTRITAL DE SANTO TOMAS DE PATA	0959	MUNICIPALIDAD DISTRITAL DE YARUMAYO
0893	MUNICIPALIDAD DISTRITAL DE SECCLLA	2625	MUNICIPALIDAD DISTRITAL DE PILLCO MARCA
0894	MUNICIPALIDAD PROVINCIAL DE CASTROVIRREYNA	2810	MUNICIPALIDAD DISTRITAL DE YACUS
0895	MUNICIPALIDAD DISTRITAL DE ARMA	0960	MUNICIPALIDAD PROVINCIAL DE AMBO
0896	MUNICIPALIDAD DISTRITAL DE AURAHUA	0961	MUNICIPALIDAD DISTRITAL DE CAYNA
0897	MUNICIPALIDAD DISTRITAL DE CAPILLAS	0962	MUNICIPALIDAD DISTRITAL DE COLPAS
0899	MUNICIPALIDAD DISTRITAL DE CHUPAMARCA	0963	MUNICIPALIDAD DISTRITAL DE CONCHAMARCA
0898	MUNICIPALIDAD DISTRITAL DE COCAS	0964	MUNICIPALIDAD DISTRITAL DE HUACAR
0900	MUNICIPALIDAD DISTRITAL DE HUACHOS	0965	MUNICIPALIDAD DISTRITAL DE SAN FRANCISCO
0901	MUNICIPALIDAD DISTRITAL DE HUAMATAMBO	0966	MUNICIPALIDAD DISTRITAL DE SAN RAFAEL
0902	MUNICIPALIDAD DISTRITAL DE MOLLEPAMPA	0967	MUNICIPALIDAD DISTRITAL DE TOMAY KICHWA
0903	MUNICIPALIDAD DISTRITAL DE SAN JUAN	0968	MUNICIPALIDAD PROVINCIAL DE DOS DE MAYO - LA UNION
0904	MUNICIPALIDAD DISTRITAL DE SANTA ANA	0969	MUNICIPALIDAD DISTRITAL DE CHUQUIS
0905	MUNICIPALIDAD DISTRITAL DE TANTARA	0970	MUNICIPALIDAD DISTRITAL DE MARIAS
0906	MUNICIPALIDAD DISTRITAL DE TICRAPO	0971	MUNICIPALIDAD DISTRITAL DE PACHAS
0941	MUNICIPALIDAD PROVINCIAL DE CHURCAMPANA	0972	MUNICIPALIDAD DISTRITAL DE QUIVILLA
0942	MUNICIPALIDAD DISTRITAL DE ANCO	0973	MUNICIPALIDAD DISTRITAL DE RIPAN
0943	MUNICIPALIDAD DISTRITAL DE CHINCHIHUASI	0974	MUNICIPALIDAD DISTRITAL DE SHUNQUI
0944	MUNICIPALIDAD DISTRITAL DE EL CARMEN	0975	MUNICIPALIDAD DISTRITAL DE SILLAPATA
0946	MUNICIPALIDAD DISTRITAL DE LA MERCED	0976	MUNICIPALIDAD DISTRITAL DE YANAS
0945	MUNICIPALIDAD DISTRITAL DE LOCROJA	1021	MUNICIPALIDAD PROVINCIAL DE HUACAYBAMBA
0947	MUNICIPALIDAD DISTRITAL DE PAUCARBAMBA	1022	MUNICIPALIDAD DISTRITAL DE CANCHABAMBA
0948	MUNICIPALIDAD DISTRITAL DE SAN MIGUEL DE MAYOCC	1023	MUNICIPALIDAD DISTRITAL DE COCHABAMBA
0949	MUNICIPALIDAD DISTRITAL DE SAN PEDRO DE CORIS	1024	MUNICIPALIDAD DISTRITAL DE PINRA
0924	MUNICIPALIDAD DISTRITAL DE PACHAMARCA	0977	MUNICIPALIDAD PROVINCIAL DE HUAMALIES - LLATA
2811	MUNICIPALIDAD DISTRITAL DE COSME	0978	MUNICIPALIDAD DISTRITAL DE ARANCAY
0925	MUNICIPALIDAD PROVINCIAL DE HUAYTARA	0979	MUNICIPALIDAD DISTRITAL DE CHAVIN DE PARIARCA
0926	MUNICIPALIDAD DISTRITAL DE AYAVI		
0927	MUNICIPALIDAD DISTRITAL DE CORDOVA		
0928	MUNICIPALIDAD DISTRITAL DE HUAYACUNDO ARMA		
0929	MUNICIPALIDAD DISTRITAL DE LARAMARCA		
0930	MUNICIPALIDAD DISTRITAL DE OCOYO		

0980	MUNICIPALIDAD DISTRITAL DE JACAS GRANDE	1048	MUNICIPALIDAD DISTRITAL DE SUNAMPE
0981	MUNICIPALIDAD DISTRITAL DE JIRCAN	1049	MUNICIPALIDAD DISTRITAL DE TAMBO DE MORA
0982	MUNICIPALIDAD DISTRITAL DE MIRAFLORES	1050	MUNICIPALIDAD PROVINCIAL DE NAZCA
0983	MUNICIPALIDAD DISTRITAL DE MONZON	1051	MUNICIPALIDAD DISTRITAL DE CHANGUILLO
0984	MUNICIPALIDAD DISTRITAL DE PUNCHAO	1052	MUNICIPALIDAD DISTRITAL DE EL INGENIO
0985	MUNICIPALIDAD DISTRITAL DE PUÑOS	1053	MUNICIPALIDAD DISTRITAL DE MARCONA
0986	MUNICIPALIDAD DISTRITAL DE SINGA	1054	MUNICIPALIDAD DISTRITAL DE VISTA ALEGRE
0987	MUNICIPALIDAD DISTRITAL DE TANTAMAYO	1055	MUNICIPALIDAD PROVINCIAL DE PALPA
0988	MUNICIPALIDAD PROVINCIAL DE LEONCIO PRADO - RUPA RUPA	1056	MUNICIPALIDAD DISTRITAL DE LLIPATA
0989	MUNICIPALIDAD DISTRITAL DE DANIEL ALOMIA ROBLES	1057	MUNICIPALIDAD DISTRITAL DE RIO GRANDE
0990	MUNICIPALIDAD DISTRITAL DE HERMILIO VALDIZAN	1058	MUNICIPALIDAD DISTRITAL DE SANTA CRUZ
0991	MUNICIPALIDAD DISTRITAL DE CRESPO Y CASTILLO	1059	MUNICIPALIDAD DISTRITAL DE TIBILLO
0992	MUNICIPALIDAD DISTRITAL DE LUYANDO	1060	MUNICIPALIDAD PROVINCIAL DE PISCO
0993	MUNICIPALIDAD DISTRITAL DE MARIANO DAMASO BERAUN	1061	MUNICIPALIDAD DISTRITAL DE HUANCANO
0995	MUNICIPALIDAD PROVINCIAL DE MARAÑON - HUACRACHUCO	1062	MUNICIPALIDAD DISTRITAL DE HUMAY
0996	MUNICIPALIDAD DISTRITAL DE CHOLON	1063	MUNICIPALIDAD DISTRITAL DE INDEPENDENCIA
0997	MUNICIPALIDAD DISTRITAL DE SAN BUENAVENTURA	1064	MUNICIPALIDAD DISTRITAL DE PARACAS
0998	MUNICIPALIDAD PROVINCIAL DE PACHITEA - PANAO	1065	MUNICIPALIDAD DISTRITAL DE SAN ANDRES
0999	MUNICIPALIDAD DISTRITAL DE CHAGLLA	1066	MUNICIPALIDAD DISTRITAL DE SANTA CLEMENTE
1000	MUNICIPALIDAD DISTRITAL DE MOLINOS	1067	MUNICIPALIDAD DISTRITAL DE TUPAC AMARU INCA
1001	MUNICIPALIDAD DISTRITAL DE UMARI	<b>DEPARTAMENTO DE JUNIN</b>	
1002	MUNICIPALIDAD PROVINCIAL DE PUERTO INCA	1068	MUNICIPALIDAD PROVINCIAL DE HUANCAYO
1003	MUNICIPALIDAD DISTRITAL DE CODO DE POZUZO	1069	MUNICIPALIDAD DISTRITAL DE CARHUACALLANGA
1004	MUNICIPALIDAD DISTRITAL DE HONORIA	1070	MUNICIPALIDAD DISTRITAL DE CHACAPAMPA
1005	MUNICIPALIDAD DISTRITAL DE TOURNAVISTA	1071	MUNICIPALIDAD DISTRITAL DE CHICCHE
1006	MUNICIPALIDAD DISTRITAL DE YUYAPICHIS	1072	MUNICIPALIDAD DISTRITAL DE CHILCA
1007	MUNICIPALIDAD PROVINCIAL DE LAURICOCHA - JESUS	1073	MUNICIPALIDAD DISTRITAL DE CHONGOS ALTO
1008	MUNICIPALIDAD DISTRITAL DE BAÑOS	1074	MUNICIPALIDAD DISTRITAL DE CHUPURO
1009	MUNICIPALIDAD DISTRITAL DE JIVIA	1075	MUNICIPALIDAD DISTRITAL DE COLCA
1010	MUNICIPALIDAD DISTRITAL DE QUEROPALCA	1076	MUNICIPALIDAD DISTRITAL DE CULLHUAS
1011	MUNICIPALIDAD DISTRITAL DE RONDOS	1077	MUNICIPALIDAD DISTRITAL DE EL TAMBO
1012	MUNICIPALIDAD DISTRITAL DE SAN FRANCISCO DE ASIS	1078	MUNICIPALIDAD DISTRITAL DE HUACRAPUQUIO
1013	MUNICIPALIDAD DISTRITAL DE SAN MIGUEL DE CAURI	1079	MUNICIPALIDAD DISTRITAL DE HUALHUAS
1014	MUNICIPALIDAD PROVINCIAL DE YAROWILCA - CHAVINILLO	1080	MUNICIPALIDAD DISTRITAL DE HUANCAN
1015	MUNICIPALIDAD DISTRITAL DE CAHUAC	1081	MUNICIPALIDAD DISTRITAL DE HUASICANCHA
1016	MUNICIPALIDAD DISTRITAL DE CHACABAMBA	1082	MUNICIPALIDAD DISTRITAL DE HUAYUCACHI
1017	MUNICIPALIDAD DISTRITAL DE APARICIO POMARES	1083	MUNICIPALIDAD DISTRITAL DE INGENIO
1018	MUNICIPALIDAD DISTRITAL DE JACAS CHICO	1084	MUNICIPALIDAD DISTRITAL DE PARIAHUANCA
1019	MUNICIPALIDAD DISTRITAL DE OBAS	1085	MUNICIPALIDAD DISTRITAL DE PILCOMAYO
1020	MUNICIPALIDAD DISTRITAL DE PAMPAMARCA	1086	MUNICIPALIDAD DISTRITAL DE PUCARA
2638	MUNICIPALIDAD DISTRITAL DE CHORAS	1087	MUNICIPALIDAD DISTRITAL DE QUICHUAY
<b>DEPARTAMENTO DE ICA</b>		1088	MUNICIPALIDAD DISTRITAL DE QUILCAS
1025	MUNICIPALIDAD PROVINCIAL DE ICA	1089	MUNICIPALIDAD DISTRITAL DE SAN AGUSTIN
1026	MUNICIPALIDAD DISTRITAL DE TINGUIÑA	1090	MUNICIPALIDAD DISTRITAL DE SAN JERONIMO DE TUNAN
1027	MUNICIPALIDAD DISTRITAL DE LOS AQUIJES	1091	MUNICIPALIDAD DISTRITAL DE SAÑO
1028	MUNICIPALIDAD DISTRITAL DE PACHACUTEC	1092	MUNICIPALIDAD DISTRITAL DE SAPALLANGA
1029	MUNICIPALIDAD DISTRITAL DE PARCONA	1093	MUNICIPALIDAD DISTRITAL DE SICAYA
1030	MUNICIPALIDAD DISTRITAL DE PUEBLO NUEVO	1094	MUNICIPALIDAD DISTRITAL DE SANTO DOMINGO DE ACOBAMBA
1031	MUNICIPALIDAD DISTRITAL DE SALAS	1095	MUNICIPALIDAD DISTRITAL DE VIQUES
1032	MUNICIPALIDAD DISTRITAL DE SAN JOSE DE LOS MOLINOS	1096	MUNICIPALIDAD PROVINCIAL DE CONCEPCION
1033	MUNICIPALIDAD DISTRITAL DE SAN JUAN BAUTISTA	1097	MUNICIPALIDAD DISTRITAL DE ACO
1034	MUNICIPALIDAD DISTRITAL DE SANTIAGO	1098	MUNICIPALIDAD DISTRITAL DE ANDAMARCA
1035	MUNICIPALIDAD DISTRITAL DE SUBTANJALLA	1101	MUNICIPALIDAD DISTRITAL DE CHAMBARA
1036	MUNICIPALIDAD DISTRITAL DE TATE	1099	MUNICIPALIDAD DISTRITAL DE COCHAS
1037	MUNICIPALIDAD DISTRITAL DE YAUCA DEL ROSARIO	1100	MUNICIPALIDAD DISTRITAL DE COMAS
1039	MUNICIPALIDAD PROVINCIAL DE CHINCHA - CHINCHA ALTA	1102	MUNICIPALIDAD DISTRITAL DE HEROINAS TOLEDO
1040	MUNICIPALIDAD DISTRITAL DE ALTO LARAN	1103	MUNICIPALIDAD DISTRITAL DE MANZANARES
1041	MUNICIPALIDAD DISTRITAL DE CHAVIN	1104	MUNICIPALIDAD DISTRITAL DE MARISCAL CASTILLA
1042	MUNICIPALIDAD DISTRITAL DE CHINCHA BAJA	1105	MUNICIPALIDAD DISTRITAL DE MATAHUASI
1043	MUNICIPALIDAD DISTRITAL DE EL CARMEN	1106	MUNICIPALIDAD DISTRITAL DE MITO
1044	MUNICIPALIDAD DISTRITAL DE GROCIO PRADO	1107	MUNICIPALIDAD DISTRITAL DE NUEVE DE JULIO
1045	MUNICIPALIDAD DISTRITAL DE PUEBLO NUEVO	1108	MUNICIPALIDAD DISTRITAL DE ORCOTUNA
1046	MUNICIPALIDAD DISTRITAL DE SAN JUAN DE YANAC	1109	MUNICIPALIDAD DISTRITAL DE SAN JOSE DE QUERO
1047	MUNICIPALIDAD DISTRITAL DE SAN PEDRO DE HUACARPANA	1110	MUNICIPALIDAD DISTRITAL DE SANTA ROSA DE OCOPA
		1111	MUNICIPALIDAD PROVINCIAL DE CHANCHAMAYO
		1116	MUNICIPALIDAD DISTRITAL DE PERENE
		1115	MUNICIPALIDAD DISTRITAL DE PICHANAQUI
		1113	MUNICIPALIDAD DISTRITAL DE SAN LUIS DE SHUARO
		1112	MUNICIPALIDAD DISTRITAL DE SAN RAMON
		1114	MUNICIPALIDAD DISTRITAL DE VITOC

1117	MUNICIPALIDAD PROVINCIAL DE JAUJA	1188	MUNICIPALIDAD DISTRITAL SAN JUAN DE YSCOS
1118	MUNICIPALIDAD DISTRITAL DE ACOLLA	1187	MUNICIPALIDAD DISTRITAL DE SAN JUAN DE JARPA
1119	MUNICIPALIDAD DISTRITAL DE APATA	1189	MUNICIPALIDAD DISTRITAL DE TRES DE DICIEMBRE
1120	MUNICIPALIDAD DISTRITAL DE ATAURA	1190	MUNICIPALIDAD DISTRITAL DE YANACANCHA
1121	MUNICIPALIDAD DISTRITAL DE CANCHAYLLO	<b>DEPARTAMENTO DE LA LIBERTAD</b>	
1122	MUNICIPALIDAD DISTRITAL DE CURICACA	1191	MUNICIPALIDAD PROVINCIAL DE TRUJILLO
1123	MUNICIPALIDAD DISTRITAL DE EL MANTARO	1192	MUNICIPALIDAD DISTRITAL DE EL PORVENIR
1124	MUNICIPALIDAD DISTRITAL DE HUAMALI	1201	MUNICIPALIDAD DISTRITAL DE FLORENCIA DE MORA
1125	MUNICIPALIDAD DISTRITAL DE HUARIPAMPA	1193	MUNICIPALIDAD DISTRITAL DE HUANCHACO
1126	MUNICIPALIDAD DISTRITAL DE HUERTAS	1194	MUNICIPALIDAD DISTRITAL DE LA ESPERANZA
1127	MUNICIPALIDAD DISTRITAL DE JANJAILLO	1195	MUNICIPALIDAD DISTRITAL DE LAREDO
1128	MUNICIPALIDAD DISTRITAL DE JULCAN	1196	MUNICIPALIDAD DISTRITAL DE MOCHE
1129	MUNICIPALIDAD DISTRITAL DE LEONOR ORDOÑEZ	1197	MUNICIPALIDAD DISTRITAL DE POROTO
1130	MUNICIPALIDAD DISTRITAL DE LLOCLLAPAMPA	1198	MUNICIPALIDAD DISTRITAL DE SALAVERRY
1131	MUNICIPALIDAD DISTRITAL DE MARCO	1199	MUNICIPALIDAD DISTRITAL DE SIMBAL
1132	MUNICIPALIDAD DISTRITAL DE MASMA	1200	MUNICIPALIDAD DISTRITAL DE VICTOR LARCO HERRERA
1133	MUNICIPALIDAD DISTRITAL DE MASMA CHICCHE	1253	MUNICIPALIDAD PROVINCIAL DE ASCOPE
1134	MUNICIPALIDAD DISTRITAL DE MOLINOS	1254	MUNICIPALIDAD DISTRITAL DE CHICAMA
1135	MUNICIPALIDAD DISTRITAL DE MONOBAMBA	1255	MUNICIPALIDAD DISTRITAL DE CHOCOPE
1136	MUNICIPALIDAD DISTRITAL DE MUQUI	1256	MUNICIPALIDAD DISTRITAL DE MAGDALENA DE CAO
1137	MUNICIPALIDAD DISTRITAL DE MUQUIYAUYO	1257	MUNICIPALIDAD DISTRITAL DE PAIJAN
1138	MUNICIPALIDAD DISTRITAL DE PACA	1259	MUNICIPALIDAD DISTRITAL DE RAZURI
1139	MUNICIPALIDAD DISTRITAL DE PACCHA	1258	MUNICIPALIDAD DISTRITAL DE SANTIAGO DE CAO
1140	MUNICIPALIDAD DISTRITAL DE PANCAN	2324	MUNICIPALIDAD DISTRITAL DE CASA GRANDE
1141	MUNICIPALIDAD DISTRITAL DE PARCO	1203	MUNICIPALIDAD PROVINCIAL DE BOLIVAR
1142	MUNICIPALIDAD DISTRITAL DE POMACANCHA	1204	MUNICIPALIDAD DISTRITAL DE BAMBAMARCA
1143	MUNICIPALIDAD DISTRITAL DE RICRAN	1205	MUNICIPALIDAD DISTRITAL DE CONDORMARCA
1144	MUNICIPALIDAD DISTRITAL DE SAN LORENZO	1206	MUNICIPALIDAD DISTRITAL DE LONGOTEA
1145	MUNICIPALIDAD DISTRITAL DE SAN PEDRO DE CHUNAN	1208	MUNICIPALIDAD DISTRITAL DE UCHUMARCA
1146	MUNICIPALIDAD DISTRITAL DE SAUSA	1207	MUNICIPALIDAD DISTRITAL DE UCUNCHA
1147	MUNICIPALIDAD DISTRITAL DE SINCOS	1260	MUNICIPALIDAD PROVINCIAL DE CHEPEN
1148	MUNICIPALIDAD DISTRITAL DE TUNAN MARCA	1261	MUNICIPALIDAD DISTRITAL DE PACANGA
1149	MUNICIPALIDAD DISTRITAL DE YAULI	1262	MUNICIPALIDAD DISTRITAL DE PUEBLO NUEVO
1150	MUNICIPALIDAD DISTRITAL DE YAUYOS	1263	MUNICIPALIDAD PROVINCIAL DE JULCAN
1151	MUNICIPALIDAD PROVINCIAL DE JUNIN	1264	MUNICIPALIDAD DISTRITAL DE CALAMARCA
1152	MUNICIPALIDAD DISTRITAL DE CARHUAMAYO	1265	MUNICIPALIDAD DISTRITAL DE CARABAMBA
1153	MUNICIPALIDAD DISTRITAL DE ONDORES	1266	MUNICIPALIDAD DISTRITAL DE HUASO
1154	MUNICIPALIDAD DISTRITAL DE ULCUMAYO	1217	MUNICIPALIDAD PROVINCIAL DE OTUZCO
1155	MUNICIPALIDAD PROVINCIAL DE SATIPO	1218	MUNICIPALIDAD DISTRITAL DE AGALLPAMPA
1156	MUNICIPALIDAD DISTRITAL DE COVIRIALI	1219	MUNICIPALIDAD DISTRITAL DE CHARAT
1157	MUNICIPALIDAD DISTRITAL DE LLAYLLA	1220	MUNICIPALIDAD DISTRITAL DE HUARANCHAL
1158	MUNICIPALIDAD DISTRITAL DE MAZAMARI	1221	MUNICIPALIDAD DISTRITAL DE LA CUESTA
1159	MUNICIPALIDAD DISTRITAL DE PAMPA HERMOZA	1222	MUNICIPALIDAD DISTRITAL DE MACHE
1160	MUNICIPALIDAD DISTRITAL DE PANGOA	1223	MUNICIPALIDAD DISTRITAL DE PARANDAY
1161	MUNICIPALIDAD DISTRITAL DE RIO NEGRO	1224	MUNICIPALIDAD DISTRITAL DE SALPO
1162	MUNICIPALIDAD DISTRITAL DE RIO TAMBO	1225	MUNICIPALIDAD DISTRITAL DE SINSICAP
1163	MUNICIPALIDAD PROVINCIAL DE TARMA	1226	MUNICIPALIDAD DISTRITAL DE USQUIL
1164	MUNICIPALIDAD DISTRITAL DE ACOBAMBA	1227	MUNICIPALIDAD PROVINCIAL DE PACASMAYO - SAN PEDRO DE LLOC
1165	MUNICIPALIDAD DISTRITAL DE HUARICOLCA	1228	MUNICIPALIDAD DISTRITAL DE GUADALUPE
1166	MUNICIPALIDAD DISTRITAL DE HUASAHUASI	1229	MUNICIPALIDAD DISTRITAL DE JEQUETEPEQUE
1167	MUNICIPALIDAD DISTRITAL DE LA UNION	1230	MUNICIPALIDAD DISTRITAL DE PACASMAYO
1168	MUNICIPALIDAD DISTRITAL DE PALCA	1231	MUNICIPALIDAD DISTRITAL DE SAN JOSE
1169	MUNICIPALIDAD DISTRITAL DE PALCAMAYO	1232	MUNICIPALIDAD PROVINCIAL DE PATAZ - TAYABAMBA
1170	MUNICIPALIDAD DISTRITAL DE SAN PEDRO DE CAJAS	1233	MUNICIPALIDAD DISTRITAL DE BULDIBUYO
1171	MUNICIPALIDAD DISTRITAL DE TAPO	1234	MUNICIPALIDAD DISTRITAL DE CHILLIA
1172	MUNICIPALIDAD PROVINCIAL DE YAULI - LA OROYA	1235	MUNICIPALIDAD DISTRITAL DE HUANCASPATA
1173	MUNICIPALIDAD DISTRITAL DE CHACAPALPA	1237	MUNICIPALIDAD DISTRITAL DE HUAYLILLAS
1174	MUNICIPALIDAD DISTRITAL DE HUAY - HUAY	1236	MUNICIPALIDAD DISTRITAL DE HUAYO
1175	MUNICIPALIDAD DISTRITAL DE MARCAPOMACOCOA	1238	MUNICIPALIDAD DISTRITAL DE ONGON
1176	MUNICIPALIDAD DISTRITAL DE MOROCOCHA	1239	MUNICIPALIDAD DISTRITAL DE PARCOY
1177	MUNICIPALIDAD DISTRITAL DE PACCHA	1240	MUNICIPALIDAD DISTRITAL DE PATAZ
1178	MUNICIPALIDAD DISTRITAL DE SANTA BARBARA DE CARHUACAYAN	1241	MUNICIPALIDAD DISTRITAL DE PIAS
1179	MUNICIPALIDAD DISTRITAL DE SANTA ROSA DE SACCO	1244	MUNICIPALIDAD DISTRITAL DE SANTIAGO DE CHALLAS
1180	MUNICIPALIDAD DISTRITAL DE SUITUCANCHA	1242	MUNICIPALIDAD DISTRITAL DE TAURIJA
1181	MUNICIPALIDAD DISTRITAL DE YAULI	1243	MUNICIPALIDAD DISTRITAL DE URPAY
1182	MUNICIPALIDAD PROVINCIAL DE CHUPACA	1209	MUNICIPALIDAD PROVINCIAL DE SANCHEZ CARRION - HUAMACHUCO
1183	MUNICIPALIDAD DISTRITAL DE AHUAC	1212	MUNICIPALIDAD DISTRITAL DE CHUGAY
1184	MUNICIPALIDAD DISTRITAL DE CHONGOS BAJO	1210	MUNICIPALIDAD DISTRITAL DE COCHORCO
1185	MUNICIPALIDAD DISTRITAL DE HUACHAC	1211	MUNICIPALIDAD DISTRITAL DE CURGOS
1186	MUNICIPALIDAD DISTRITAL DE HUAMANCACA CHICO		

1213	MUNICIPALIDAD DISTRITAL DE MARCABAL	1318	MUNICIPALIDAD DISTRITAL DE INDEPENDENCIA
1214	MUNICIPALIDAD DISTRITAL DE SANAGORAN	1319	MUNICIPALIDAD DISTRITAL DE JESUS MARIA
1215	MUNICIPALIDAD DISTRITAL DE SARIN	1320	MUNICIPALIDAD DISTRITAL DE LA MOLINA
1216	MUNICIPALIDAD DISTRITAL DE SARTIMBAMBA	1321	MUNICIPALIDAD DISTRITAL DE LA VICTORIA
1245	MUNICIPALIDAD PROVINCIAL DE SANTIAGO DE CHUCO	1322	MUNICIPALIDAD DISTRITAL DE LINCE
1246	MUNICIPALIDAD DISTRITAL DE ANGASMARCA	1323	MUNICIPALIDAD DISTRITAL DE LOS OLIVOS (LAS PALMERAS)
1247	MUNICIPALIDAD DISTRITAL DE CACHICADAN	1324	MUNICIPALIDAD DISTRITAL DE LURIGANCHO (CHOSICA)
1248	MUNICIPALIDAD DISTRITAL DE MOLLEBAMBA	1325	MUNICIPALIDAD DISTRITAL DE LURIN
1249	MUNICIPALIDAD DISTRITAL DE MOLLEPATA	1326	MUNICIPALIDAD DISTRITAL DE MAGDALENA DEL MAR
1250	MUNICIPALIDAD DISTRITAL DE QUIRUVILCA	1327	MUNICIPALIDAD DISTRITAL DE PUEBLO LIBRE
1251	MUNICIPALIDAD DISTRITAL DE SANTA CRUZ DE CHUCA	1328	MUNICIPALIDAD DISTRITAL DE MIRAFLORES
1252	MUNICIPALIDAD DISTRITAL DE SITABAMBA	1329	MUNICIPALIDAD DISTRITAL DE PACHACAMAC
1267	MUNICIPALIDAD PROVINCIAL DE CASCAS	1330	MUNICIPALIDAD DISTRITAL DE PUCUSANA
1268	MUNICIPALIDAD DISTRITAL DE LUCMA	1331	MUNICIPALIDAD DISTRITAL DE PUENTE PIEDRA
1269	MUNICIPALIDAD DISTRITAL DE MARMOT	1332	MUNICIPALIDAD DISTRITAL DE PUNTA HERMOSA
1270	MUNICIPALIDAD DISTRITAL DE SAYAPULLO	1333	MUNICIPALIDAD DISTRITAL DE PUNTA NEGRA
1271	MUNICIPALIDAD PROVINCIAL DE VIRU	1334	MUNICIPALIDAD DISTRITAL DE RIMAC
1272	MUNICIPALIDAD DISTRITAL DE CHAO	1335	MUNICIPALIDAD DISTRITAL DE SAN BARTOLO
1273	MUNICIPALIDAD DISTRITAL DE GUADALUPITO	1336	MUNICIPALIDAD DISTRITAL DE SAN BORJA
<b>DEPARTAMENTO DE LAMBAYEQUE</b>		1337	MUNICIPALIDAD DISTRITAL DE SAN ISIDRO
1274	MUNICIPALIDAD PROVINCIAL DE CHICLAYO	1338	MUNICIPALIDAD DISTRITAL DE SAN JUAN DE LURIGANCHO
1275	MUNICIPALIDAD DISTRITAL DE CHONGOYAPE	1339	MUNICIPALIDAD DISTRITAL DE SAN JUAN DE MIRAFLORES
1276	MUNICIPALIDAD DISTRITAL DE ETEN	1340	MUNICIPALIDAD DISTRITAL DE SAN LUIS
1277	MUNICIPALIDAD DISTRITAL DE ETEN PUERTO	1341	MUNICIPALIDAD DISTRITAL DE SAN MARTIN DE PORRES
1285	MUNICIPALIDAD DISTRITAL DE JOSE LEONARDO ORTIZ	1342	MUNICIPALIDAD DISTRITAL DE SAN MIGUEL
1288	MUNICIPALIDAD DISTRITAL DE LA VICTORIA	1343	MUNICIPALIDAD DISTRITAL DE SANTA ANITA
1278	MUNICIPALIDAD DISTRITAL DE LAGUNAS	1344	MUNICIPALIDAD DISTRITAL DE SANTA MARIA DEL MAR
1279	MUNICIPALIDAD DISTRITAL DE MONSEFU	1345	MUNICIPALIDAD DISTRITAL DE SANTA ROSA
1280	MUNICIPALIDAD DISTRITAL DE NUEVA ARICA	1346	MUNICIPALIDAD DISTRITAL DE SANTIAGO DE SURCO
1281	MUNICIPALIDAD DISTRITAL DE OYOTUN	1347	MUNICIPALIDAD DISTRITAL DE SURQUILLO
1282	MUNICIPALIDAD DISTRITAL DE PICSÍ	1348	MUNICIPALIDAD DISTRITAL DE VILLA EL SALVADOR
1283	MUNICIPALIDAD DISTRITAL DE PIMENTEL	1349	MUNICIPALIDAD DISTRITAL DE VILLA MARIA DEL TRIUNFO
1284	MUNICIPALIDAD DISTRITAL DE REQUE	1468	MUNICIPALIDAD PROVINCIAL DE BARRANCA
1286	MUNICIPALIDAD DISTRITAL DE SANTA ROSA	1469	MUNICIPALIDAD DISTRITAL DE PARAMONGA
1287	MUNICIPALIDAD DISTRITAL DE ZAÑA	1470	MUNICIPALIDAD DISTRITAL DE PATIVILCA
2318	MUNICIPALIDAD DISTRITAL DE CAYALTI	1471	MUNICIPALIDAD DISTRITAL DE SUPE PUEBLO
2319	MUNICIPALIDAD DISTRITAL DE PATAPO	1472	MUNICIPALIDAD DISTRITAL DE SUPE PUERTO
2320	MUNICIPALIDAD DISTRITAL DE POMALCA	1351	MUNICIPALIDAD PROVINCIAL DE CAJATAMBO
2321	MUNICIPALIDAD DISTRITAL DE PUCALA	1352	MUNICIPALIDAD DISTRITAL DE COPA
2322	MUNICIPALIDAD DISTRITAL DE TUMAN	1353	MUNICIPALIDAD DISTRITAL DE GORGOR
1289	MUNICIPALIDAD PROVINCIAL DE FERREÑAFE	1354	MUNICIPALIDAD DISTRITAL DE HUANCAPON
1290	MUNICIPALIDAD DISTRITAL DE CAÑARIS	1355	MUNICIPALIDAD DISTRITAL DE MANAS
1291	MUNICIPALIDAD DISTRITAL DE INCAHUASI	1356	MUNICIPALIDAD PROVINCIAL DE CANTA
1292	MUNICIPALIDAD DISTRITAL DE MANUEL ANTONIO MESONES MURO	1357	MUNICIPALIDAD DISTRITAL DE ARAHUAY
1293	MUNICIPALIDAD DISTRITAL DE PITIPO	1358	MUNICIPALIDAD DISTRITAL DE HUAMANTANGA
1294	MUNICIPALIDAD DISTRITAL DE PUEBLO NUEVO	1359	MUNICIPALIDAD DISTRITAL DE HUAROS
1295	MUNICIPALIDAD PROVINCIAL DE LAMBAYEQUE	1360	MUNICIPALIDAD DISTRITAL DE LACHAQUI
1296	MUNICIPALIDAD DISTRITAL DE CHOCHOPE	1361	MUNICIPALIDAD DISTRITAL DE SAN BUENAVENTURA
1297	MUNICIPALIDAD DISTRITAL DE ILLIMO	1362	MUNICIPALIDAD DISTRITAL DE SANTA ROSA DE QUIVES
1298	MUNICIPALIDAD DISTRITAL DE JAYANCA	1363	MUNICIPALIDAD PROVINCIAL DE CAÑETE - SAN VICENTE DE CAÑETE
1299	MUNICIPALIDAD DISTRITAL DE MOCHUMI	1364	MUNICIPALIDAD DISTRITAL DE ASIA
1300	MUNICIPALIDAD DISTRITAL DE MORROPE	1365	MUNICIPALIDAD DISTRITAL DE CALANGO
1301	MUNICIPALIDAD DISTRITAL DE MOTUPE	1366	MUNICIPALIDAD DISTRITAL DE CERRO AZUL
1302	MUNICIPALIDAD DISTRITAL DE OLMOS	1368	MUNICIPALIDAD DISTRITAL DE CHILCA
1303	MUNICIPALIDAD DISTRITAL DE PACORA	1367	MUNICIPALIDAD DISTRITAL DE COAYLLO
1304	MUNICIPALIDAD DISTRITAL DE SALAS	1369	MUNICIPALIDAD DISTRITAL DE IMPERIAL
1305	MUNICIPALIDAD DISTRITAL DE SAN JOSE	1370	MUNICIPALIDAD DISTRITAL DE LUNAHUANA
1306	MUNICIPALIDAD DISTRITAL DE TUCUME	1371	MUNICIPALIDAD DISTRITAL DE MALA
<b>DEPARTAMENTO DE LIMA</b>		1372	MUNICIPALIDAD DISTRITAL DE NUEVO IMPERIAL
1307	MUNICIPALIDAD PROVINCIAL DE LIMA	1373	MUNICIPALIDAD DISTRITAL DE PACARAN
1308	MUNICIPALIDAD DISTRITAL DE ANCON	1374	MUNICIPALIDAD DISTRITAL DE QUILMANA
1309	MUNICIPALIDAD DISTRITAL DE ATE - VITARTE	1375	MUNICIPALIDAD DISTRITAL DE SAN ANTONIO
1310	MUNICIPALIDAD DISTRITAL DE BARRANCO	1376	MUNICIPALIDAD DISTRITAL DE SAN LUIS
1311	MUNICIPALIDAD DISTRITAL DE BREÑA	1377	MUNICIPALIDAD DISTRITAL DE SANTA CRUZ DE FLORES
1312	MUNICIPALIDAD DISTRITAL DE CARABAYLLO	1378	MUNICIPALIDAD DISTRITAL DE ZUÑIGA
1313	MUNICIPALIDAD DISTRITAL DE CHACLACAYO	1391	MUNICIPALIDAD PROVINCIAL DE HUARAL
1314	MUNICIPALIDAD DISTRITAL DE CHORRILLOS	1400	MUNICIPALIDAD DISTRITAL DE ATAVILLOS ALTO
1315	MUNICIPALIDAD DISTRITAL DE CIENEGUILLA	1401	MUNICIPALIDAD DISTRITAL DE ATAVILLOS BAJO
1316	MUNICIPALIDAD DISTRITAL DE COMAS	1393	MUNICIPALIDAD DISTRITAL DE AUCALLAMA
1317	MUNICIPALIDAD DISTRITAL DE EL AGUSTINO		

1392	MUNICIPALIDAD DISTRITAL DE CHANCAY
1394	MUNICIPALIDAD DISTRITAL DE IHUARI
1395	MUNICIPALIDAD DISTRITAL DE LAMPIAN
1398	MUNICIPALIDAD DISTRITAL DE PACARAOS
1396	MUNICIPALIDAD DISTRITAL DE SAN MIGUEL DE ACOS
1399	MUNICIPALIDAD DISTRITAL DE SANTA CRUZ DE ANDAMARCA
1402	MUNICIPALIDAD DISTRITAL DE SUMBILCA
1397	MUNICIPALIDAD DISTRITAL VEINTISIETE DE NOVIEMBRE
1403	MUNICIPALIDAD PROVINCIAL DE HUAROCHIRI - MATUCANA
1404	MUNICIPALIDAD DISTRITAL DE ANTIOQUIA
1405	MUNICIPALIDAD DISTRITAL DE CALLAHUANCA
1406	MUNICIPALIDAD DISTRITAL DE CARAMPOMA
1409	MUNICIPALIDAD DISTRITAL DE CHICLA
1408	MUNICIPALIDAD DISTRITAL DE CUENCA
1410	MUNICIPALIDAD DISTRITAL DE HUACHUPAMPA
1411	MUNICIPALIDAD DISTRITAL DE HUANZA
1412	MUNICIPALIDAD DISTRITAL DE HUAROCHIRI
1413	MUNICIPALIDAD DISTRITAL DE LAHUAYTAMBO
1414	MUNICIPALIDAD DISTRITAL DE LANGA
1415	MUNICIPALIDAD DISTRITAL DE LARAOS
1416	MUNICIPALIDAD DISTRITAL DE MARIATANA
1417	MUNICIPALIDAD DISTRITAL DE RICARDO PALMA
1418	MUNICIPALIDAD DISTRITAL DE SAN ANDRES DE TUPICOCHA
1419	MUNICIPALIDAD DISTRITAL DE SAN ANTONIO
1420	MUNICIPALIDAD DISTRITAL DE SAN BARTOLOME
1421	MUNICIPALIDAD DISTRITAL DE SAN DAMIAN
1422	MUNICIPALIDAD DISTRITAL DE SAN JUAN DE IRIS
1423	MUNICIPALIDAD DISTRITAL DE SAN JUAN DE TANTARANACHE
1424	MUNICIPALIDAD DISTRITAL DE SAN LORENZO DE QUINTI
1425	MUNICIPALIDAD DISTRITAL DE SAN MATEO
1426	MUNICIPALIDAD DISTRITAL DE SAN MATEO DE OTAO
1407	MUNICIPALIDAD DISTRITAL DE CASTA
1427	MUNICIPALIDAD DISTRITAL DE SAN PEDRO DE HUANCAYRE
1428	MUNICIPALIDAD DISTRITAL DE SANGALLAYA
1429	MUNICIPALIDAD DISTRITAL DE SANTA CRUZ DE COCACHACRA
1430	MUNICIPALIDAD DISTRITAL DE SANTA EULALIA
1431	MUNICIPALIDAD DISTRITAL DE SANTIAGO DE ANCHUCAYA
1432	MUNICIPALIDAD DISTRITAL DE SANTIAGO DE TUNA
1433	MUNICIPALIDAD DISTRITAL DE SANTO DOMINGO DE LOS OLLEROS
1434	MUNICIPALIDAD DISTRITAL DE SURCO
1379	MUNICIPALIDAD PROVINCIAL DE HUACHO
1380	MUNICIPALIDAD DISTRITAL DE AMBAR
1381	MUNICIPALIDAD DISTRITAL DE CALETA DE CARQUIN
1382	MUNICIPALIDAD DISTRITAL DE CHECRAS
1383	MUNICIPALIDAD DISTRITAL DE HUALMAY
1384	MUNICIPALIDAD DISTRITAL DE HUAURA
1385	MUNICIPALIDAD DISTRITAL DE LEONCIO PRADO
1386	MUNICIPALIDAD DISTRITAL DE PACCHO
1390	MUNICIPALIDAD DISTRITAL DE SANTA LEONOR
1387	MUNICIPALIDAD DISTRITAL DE SANTA MARIA
1388	MUNICIPALIDAD DISTRITAL DE SAYAN
1389	MUNICIPALIDAD DISTRITAL DE VEGUETA
1473	MUNICIPALIDAD PROVINCIAL DE OYON
1474	MUNICIPALIDAD DISTRITAL DE ANDAJES
1475	MUNICIPALIDAD DISTRITAL DE CAUJUL
1476	MUNICIPALIDAD DISTRITAL DE COCHAMARCA
1477	MUNICIPALIDAD DISTRITAL DE NAVAN
1478	MUNICIPALIDAD DISTRITAL DE PACHANGARA
1435	MUNICIPALIDAD PROVINCIAL DE YAUYES
1436	MUNICIPALIDAD DISTRITAL DE ALIS
1437	MUNICIPALIDAD DISTRITAL DE AYAUCA
1438	MUNICIPALIDAD DISTRITAL DE AYAVIRI
1439	MUNICIPALIDAD DISTRITAL DE AZANGARO
1440	MUNICIPALIDAD DISTRITAL DE CACRA

1441	MUNICIPALIDAD DISTRITAL DE CARANIA
1467	MUNICIPALIDAD DISTRITAL DE CATAHUASI
1444	MUNICIPALIDAD DISTRITAL DE CHOCOS
1442	MUNICIPALIDAD DISTRITAL DE COCHAS
1443	MUNICIPALIDAD DISTRITAL DE COLONIA
1445	MUNICIPALIDAD DISTRITAL DE HONGOS
1446	MUNICIPALIDAD DISTRITAL DE HUAMPARA
1447	MUNICIPALIDAD DISTRITAL DE HUANCAYA
1448	MUNICIPALIDAD DISTRITAL DE HUANGASCAR
1449	MUNICIPALIDAD DISTRITAL DE HUANTAN
1450	MUNICIPALIDAD DISTRITAL DE HUAÑEC
1451	MUNICIPALIDAD DISTRITAL DE LARAOS
1452	MUNICIPALIDAD DISTRITAL DE LINCHA
1453	MUNICIPALIDAD DISTRITAL DE MADEAN
1454	MUNICIPALIDAD DISTRITAL DE MIRAFLORES
1455	MUNICIPALIDAD DISTRITAL DE OMAS
1456	MUNICIPALIDAD DISTRITAL DE PUTINZA
1457	MUNICIPALIDAD DISTRITAL DE QUINCHES
1458	MUNICIPALIDAD DISTRITAL DE QUINOCAY
1459	MUNICIPALIDAD DISTRITAL DE SAN JOAQUIN
1460	MUNICIPALIDAD DISTRITAL DE SAN PEDRO DE PILAS
1461	MUNICIPALIDAD DISTRITAL DE TANTA
1462	MUNICIPALIDAD DISTRITAL DE TAURIPAMPA
1463	MUNICIPALIDAD DISTRITAL DE TOMAS
1464	MUNICIPALIDAD DISTRITAL DE TUPE
1465	MUNICIPALIDAD DISTRITAL DE VIÑAC
1466	MUNICIPALIDAD DISTRITAL DE VITIS
<b>DEPARTAMENTO DE LORETO</b>	
1479	MUNICIPALIDAD PROVINCIAL DE MAYNAS – IQUITOS
1480	MUNICIPALIDAD DISTRITAL DE ALTO NANAY
1481	MUNICIPALIDAD DISTRITAL DE FERNANDO LORES
1482	MUNICIPALIDAD DISTRITAL DE INDIANA
1483	MUNICIPALIDAD DISTRITAL DE LAS AMAZONAS
1484	MUNICIPALIDAD DISTRITAL DE MAZAN
1485	MUNICIPALIDAD DISTRITAL DE NAPO
1488	MUNICIPALIDAD DISTRITAL DE PUNCHANA
1486	MUNICIPALIDAD DISTRITAL DE PUTUMAYO
1487	MUNICIPALIDAD DISTRITAL DE TORRES CAUSANA
2602	MUNICIPALIDAD DISTRITAL DE BELEN
2603	MUNICIPALIDAD DISTRITAL DE SAN JUAN BAUTISTA
2711	MUNICIPALIDAD DISTRITAL DE TENIENTE MANUEL CLAVERO
1490	MUNICIPALIDAD PROVINCIAL DEL ALTO AMAZONAS – YURIMAGUAS
1491	MUNICIPALIDAD DISTRITAL DE BALSAPUERTO
1494	MUNICIPALIDAD DISTRITAL DE JEBEROS
1495	MUNICIPALIDAD DISTRITAL LAGUNAS
1499	MUNICIPALIDAD DISTRITAL DE SANTA CRUZ
1500	MUNICIPALIDAD DISTRITAL DE TENIENTE CESAR LOPEZ ROJAS
1505	MUNICIPALIDAD PROVINCIAL DE LORETO – NAUTA
1506	MUNICIPALIDAD DISTRITAL DE PARINARI
1507	MUNICIPALIDAD DISTRITAL DE TIGRE
1509	MUNICIPALIDAD DISTRITAL DE TROMPETEROS
1508	MUNICIPALIDAD DISTRITAL DE URARINAS
1501	MUNICIPALIDAD PROVINCIAL DE MARISCAL RAMON CASTILLA
1502	MUNICIPALIDAD DISTRITAL PEVAS
1503	MUNICIPALIDAD DISTRITAL DE YAVARI
1504	MUNICIPALIDAD DISTRITAL DE SAN PABLO
1510	MUNICIPALIDAD PROVINCIAL DE REQUENA
1511	MUNICIPALIDAD DISTRITAL DE ALTO TAPICHE
1512	MUNICIPALIDAD DISTRITAL DE CAPELO
1513	MUNICIPALIDAD DISTRITAL DE EMILIO SAN MARTIN
1514	MUNICIPALIDAD DISTRITAL DE MAQUIA
1515	MUNICIPALIDAD DISTRITAL DE PUINAHUA
1516	MUNICIPALIDAD DISTRITAL DE SAPUENA
1517	MUNICIPALIDAD DISTRITAL DE SOPLIN
1518	MUNICIPALIDAD DISTRITAL DE TAPICHE
1519	MUNICIPALIDAD DISTRITAL DE JENARO HERRERA
1489	MUNICIPALIDAD DISTRITAL DE YAQUERANA

1520	MUNICIPALIDAD PROVINCIAL DE UCAYALI - CONTAMANA	1571	MUNICIPALIDAD DISTRITAL DE GOYLLARISQUIZGA
1521	MUNICIPALIDAD DISTRITAL DE INAHUAYA	1572	MUNICIPALIDAD DISTRITAL DE PAUCAR
1522	MUNICIPALIDAD DISTRITAL DE PADRE MARQUEZ	1573	MUNICIPALIDAD DISTRITAL DE SAN PEDRO DE PILLAO
1523	MUNICIPALIDAD DISTRITAL DE PAMPA HERMOZA	1574	MUNICIPALIDAD DISTRITAL DE SANTA ANA DE TUSI
1524	MUNICIPALIDAD DISTRITAL DE SARAYACU	1575	MUNICIPALIDAD DISTRITAL DE TAPUC
1525	MUNICIPALIDAD DISTRITAL DE VARGAS GUERRA	1576	MUNICIPALIDAD DISTRITAL DE VILCABAMBA
1492	MUNICIPALIDAD PROVINCIAL DITEM DEL MARAÑON	1577	MUNICIPALIDAD PROVINCIAL DE OXAPAMPA
1493	MUNICIPALIDAD DISTRITAL DE CAHUAPANAS	1578	MUNICIPALIDAD DISTRITAL DE CHONTABAMBA
1496	MUNICIPALIDAD DISTRITAL DE MANSERICHE	1579	MUNICIPALIDAD DISTRITAL DE HUANCABAMBA
1497	MUNICIPALIDAD DISTRITAL DE MORONA	1583	MUNICIPALIDAD DISTRITAL DE PALCAZU
1498	MUNICIPALIDAD DISTRITAL DE PASTAZA	1581	MUNICIPALIDAD DISTRITAL DE POZUZO
2709	MUNICIPALIDAD DISTRITAL DE ANDOAS	1580	MUNICIPALIDAD DISTRITAL DE PUERTO BERMUDEZ
2917	MUNICIPALIDAD PROVINCIAL DE PUTUMAYO	1582	MUNICIPALIDAD DISTRITAL DE VILLA RICA
2918	MUNICIPALIDAD DISTRITAL DE ROSA PANDURO	2813	MUNICIPALIDAD DISTRITAL CONSTITUCION
2919	MUNICIPALIDAD DISTRITAL DE TENIENTE MANUEL CLAVERO	<b>DEPARTAMENTO DE PIURA</b>	
2920	MUNICIPALIDAD DISTRITAL DE YAGUAS	1584	MUNICIPALIDAD PROVINCIAL DE PIURA
<b>DEPARTAMENTO DE MADRE DE DIOS</b>		1585	MUNICIPALIDAD DISTRITAL DE CASTILLA
1526	MUNICIPALIDAD PROVINCIAL DE TAMBOPATA	1586	MUNICIPALIDAD DISTRITAL DE CATACAOS
1527	MUNICIPALIDAD DISTRITAL DE INAMBARI	1587	MUNICIPALIDAD DISTRITAL DE CURA MORI
1528	MUNICIPALIDAD DISTRITAL DE LAS PIEDRAS	1588	MUNICIPALIDAD DISTRITAL DE EL TALLAN
1529	MUNICIPALIDAD DISTRITAL DE LABERINTO	1589	MUNICIPALIDAD DISTRITAL DE LA ARENA
1530	MUNICIPALIDAD PROVINCIAL DE MANU	1590	MUNICIPALIDAD DISTRITAL DE LA UNION
1531	MUNICIPALIDAD DISTRITAL DE FITZCARRALD	1591	MUNICIPALIDAD DISTRITAL DE LAS LOMAS
1532	MUNICIPALIDAD DISTRITAL DE MADRE DE DIOS	1592	MUNICIPALIDAD DISTRITAL DE TAMBO GRANDE
2639	MUNICIPALIDAD DISTRITAL DE HUEPETUHE	2899	MUNICIPALIDAD DISTRITAL DE VEINTISEIS DE OCTUBRE
1533	MUNICIPALIDAD PROVINCIAL DE TAHUAMANU – IÑAPARI	1593	MUNICIPALIDAD PROVINCIAL DE AYABACA
1534	MUNICIPALIDAD DISTRITAL DE IBERIA	1594	MUNICIPALIDAD DISTRITAL DE FRIAS
1535	MUNICIPALIDAD DISTRITAL DE TAHUAMANU	1595	MUNICIPALIDAD DISTRITAL DE JILILI
<b>DEPARTAMENTO DE MOQUEGUA</b>		1596	MUNICIPALIDAD DISTRITAL DE LAGUNAS
1536	MUNICIPALIDAD PROVINCIAL DE MARISCAL NIETO – MOQUEGUA	1597	MUNICIPALIDAD DISTRITAL DE MONTERO
1537	MUNICIPALIDAD DISTRITAL DE CARUMAS	1598	MUNICIPALIDAD DISTRITAL DE PACAIPAMPA
1538	MUNICIPALIDAD DISTRITAL DE CUCHUMBAYA	1599	MUNICIPALIDAD DISTRITAL DE PAIMAS
1541	MUNICIPALIDAD DISTRITAL DE SAMEGUA	1600	MUNICIPALIDAD DISTRITAL DE SAPILLICA
1539	MUNICIPALIDAD DISTRITAL DE SAN CRISTOBAL	1601	MUNICIPALIDAD DISTRITAL DE SICCHEZ
1540	MUNICIPALIDAD DISTRITAL DE TORATA	1602	MUNICIPALIDAD DISTRITAL DE SUYO
1542	MUNICIPALIDAD PROVINCIAL DE SANCHEZ CERRO – OMATE	1603	MUNICIPALIDAD PROVINCIAL DE HUANCABAMBA
1544	MUNICIPALIDAD DISTRITAL DE CHOJATA	1604	MUNICIPALIDAD DISTRITAL DE CANCHAQUE
1543	MUNICIPALIDAD DISTRITAL DE COALAQUE	1606	MUNICIPALIDAD DISTRITAL DE EL CARMEN DE LA FRONTERA
1545	MUNICIPALIDAD DISTRITAL DE ICHUÑA	1607	MUNICIPALIDAD DISTRITAL DE HUARMACA
1546	MUNICIPALIDAD DISTRITAL DE LA CAPILLA	1605	MUNICIPALIDAD DISTRITAL DE LALAQUIZ
1547	MUNICIPALIDAD DISTRITAL DE LLOQUE	1608	MUNICIPALIDAD DISTRITAL DE SAN MIGUEL DE EL FAIQUE
1548	MUNICIPALIDAD DISTRITAL DE MATALAQUE	1609	MUNICIPALIDAD DISTRITAL DE SONDOR
1549	MUNICIPALIDAD DISTRITAL DE PUQUINA	1610	MUNICIPALIDAD DISTRITAL DE SONDORILLO
1550	MUNICIPALIDAD DISTRITAL DE QUINISTAQUILLAS	1611	MUNICIPALIDAD PROVINCIAL DE MORROPON - CHULUCANAS
1551	MUNICIPALIDAD DISTRITAL DE UBINAS	1612	MUNICIPALIDAD DISTRITAL DE BUENOS AIRES
1552	MUNICIPALIDAD DISTRITAL DE YUNGA	1613	MUNICIPALIDAD DISTRITAL DE CHALACO
1553	MUNICIPALIDAD PROVINCIAL DE ILO	1614	MUNICIPALIDAD DISTRITAL DE LA MATANZA
1555	MUNICIPALIDAD DISTRITAL DE EL ALGARROBAL	1615	MUNICIPALIDAD DISTRITAL DE MORROPON
1554	MUNICIPALIDAD DISTRITAL DE PACOCHA	1616	MUNICIPALIDAD DISTRITAL DE SALITRAL
<b>DEPARTAMENTO DE PASCO</b>		1620	MUNICIPALIDAD DISTRITAL DE SAN JUAN DE BIGOTE
1556	MUNICIPALIDAD PROVINCIAL DE PASCO – CHAPIMARCA	1617	MUNICIPALIDAD DISTRITAL DE SANTA CATALINA DE MOSSA
1557	MUNICIPALIDAD DISTRITAL DE HUACHON	1618	MUNICIPALIDAD DISTRITAL DE SANTO DOMINGO
1558	MUNICIPALIDAD DISTRITAL DE HUARIACA	1619	MUNICIPALIDAD DISTRITAL DE YAMANGO
1559	MUNICIPALIDAD DISTRITAL DE HUAYLLAY	1621	MUNICIPALIDAD PROVINCIAL DE PAITA
1560	MUNICIPALIDAD DISTRITAL DE NINACACA	1622	MUNICIPALIDAD DISTRITAL DE AMOTAPE
1561	MUNICIPALIDAD DISTRITAL DE PALLANCHACRA	1623	MUNICIPALIDAD DISTRITAL DE ARENAL
1562	MUNICIPALIDAD DISTRITAL DE PAUCARTAMBO	1624	MUNICIPALIDAD DISTRITAL DE COLAN
1563	MUNICIPALIDAD DISTRITAL DE SAN FRANCISCO DE ASIS DE YARUSYACAN	1625	MUNICIPALIDAD DISTRITAL DE LA HUACA
1564	MUNICIPALIDAD DISTRITAL DE SIMON BOLIVAR	1626	MUNICIPALIDAD DISTRITAL DE TAMARINDO
1565	MUNICIPALIDAD DISTRITAL DE TICLACAYAN	1627	MUNICIPALIDAD DISTRITAL DE VICHAYAL
1566	MUNICIPALIDAD DISTRITAL DE TINYAHUARCO	1628	MUNICIPALIDAD PROVINCIAL DE SULLANA
1567	MUNICIPALIDAD DISTRITAL DE VICCO	1629	MUNICIPALIDAD DISTRITAL DE BELLAVISTA
1568	MUNICIPALIDAD DISTRITAL DE YANACANCHA	1630	MUNICIPALIDAD DISTRITAL DE IGNACIO ESCUDERO
1569	MUNICIPALIDAD PROVINCIAL DE DANIEL CARRION – YANAHUANCA	1631	MUNICIPALIDAD DISTRITAL DE LANCONES
1570	MUNICIPALIDAD DISTRITAL DE CHACAYAN	1632	MUNICIPALIDAD DISTRITAL DE MARCAVELICA
		1633	MUNICIPALIDAD DISTRITAL DE MIGUEL CHECA
		1634	MUNICIPALIDAD DISTRITAL DE QUERECOTILLO
		1635	MUNICIPALIDAD DISTRITAL DE SALITRAL



1636	MUNICIPALIDAD PROVINCIAL DE Talara - PARIÑAS	1699	MUNICIPALIDAD DISTRITAL DE ROSASPATA
1637	MUNICIPALIDAD DISTRITAL DE EL ALTO	1700	MUNICIPALIDAD DISTRITAL DE TARACO
1638	MUNICIPALIDAD DISTRITAL DE LA BREA	1701	MUNICIPALIDAD DISTRITAL DE VILQUE CHICO
1639	MUNICIPALIDAD DISTRITAL DE LOBITOS	1703	MUNICIPALIDAD PROVINCIAL DE LAMPA
1640	MUNICIPALIDAD DISTRITAL DE LOS ORGANOS	1704	MUNICIPALIDAD DISTRITAL DE CABANILLA
1641	MUNICIPALIDAD DISTRITAL DE MANCORA	1705	MUNICIPALIDAD DISTRITAL DE CALAPUJA
1642	MUNICIPALIDAD PROVINCIAL DE SECHURA	1706	MUNICIPALIDAD DISTRITAL DE NICASIO
1643	MUNICIPALIDAD DISTRITAL DE BELLAVISTA DE LA UNION	1707	MUNICIPALIDAD DISTRITAL DE OCUVIRI
1644	MUNICIPALIDAD DISTRITAL DE BERNAL	1708	MUNICIPALIDAD DISTRITAL DE PALCA
1645	MUNICIPALIDAD DISTRITAL DE CRISTO NOS VALGA	1709	MUNICIPALIDAD DISTRITAL DE PARATIA
1646	MUNICIPALIDAD DISTRITAL DE VICE	1710	MUNICIPALIDAD DISTRITAL DE PUCARA
1647	MUNICIPALIDAD DISTRITAL DE RINCONADA LLICUAR	1711	MUNICIPALIDAD DISTRITAL DE SANTA LUCIA
<b>DEPARTAMENTO DE PUNO</b>		1712	MUNICIPALIDAD DISTRITAL DE VILAVILA
1648	MUNICIPALIDAD PROVINCIAL DE PUNO	1713	MUNICIPALIDAD PROVINCIAL DE MELGAR - AYAVIRI
1649	MUNICIPALIDAD DISTRITAL DE ACORA	1714	MUNICIPALIDAD DISTRITAL DE ANTAUTA
1650	MUNICIPALIDAD DISTRITAL DE AMANTANI	1715	MUNICIPALIDAD DISTRITAL DE CUPI
1651	MUNICIPALIDAD DISTRITAL DE ATUNCOLLA	1716	MUNICIPALIDAD DISTRITAL DE LLALLI
1652	MUNICIPALIDAD DISTRITAL DE CAPACHICA	1717	MUNICIPALIDAD DISTRITAL DE MACARI
1654	MUNICIPALIDAD DISTRITAL DE CHUCUITO	1718	MUNICIPALIDAD DISTRITAL DE NUÑO A
1653	MUNICIPALIDAD DISTRITAL DE COATA	1719	MUNICIPALIDAD DISTRITAL DE ORURILLO
1655	MUNICIPALIDAD DISTRITAL DE HUATA	1720	MUNICIPALIDAD DISTRITAL DE SANTA ROSA
1656	MUNICIPALIDAD DISTRITAL DE MAÑAZO	1721	MUNICIPALIDAD DISTRITAL DE UMACHIRI
1657	MUNICIPALIDAD DISTRITAL DE PAUCARCOLLA	1752	MUNICIPALIDAD PROVINCIAL DE MOHO
1658	MUNICIPALIDAD DISTRITAL DE PICHACANI	1753	MUNICIPALIDAD DISTRITAL DE CONIMA
1659	MUNICIPALIDAD DISTRITAL DE PLATERIA	1754	MUNICIPALIDAD DISTRITAL DE HUAYRAPATA
1660	MUNICIPALIDAD DISTRITAL DE SAN ANTONIO	1755	MUNICIPALIDAD DISTRITAL DE TILALI
1661	MUNICIPALIDAD DISTRITAL DE TIQUILLACA	1742	MUNICIPALIDAD PROVINCIAL DE SAN ANTONIO DE PUTINA
1662	MUNICIPALIDAD DISTRITAL DE VILQUE	1745	MUNICIPALIDAD DISTRITAL DE ANANEA
1663	MUNICIPALIDAD PROVINCIAL DE AZANGARO	1743	MUNICIPALIDAD DISTRITAL DE PEDRO VILCA APAZA
1664	MUNICIPALIDAD DISTRITAL DE ACHAYA	1744	MUNICIPALIDAD DISTRITAL DE QUILCAPUNCU
1665	MUNICIPALIDAD DISTRITAL DE ARAPA	1746	MUNICIPALIDAD DISTRITAL DE SINA
1666	MUNICIPALIDAD DISTRITAL DE ASILLO	1731	MUNICIPALIDAD PROVINCIAL DE SAN ROMAN - JULIACA
1667	MUNICIPALIDAD DISTRITAL DE CAMINACA	1732	MUNICIPALIDAD DISTRITAL DE CABANA
1668	MUNICIPALIDAD DISTRITAL DE CHUPA	1733	MUNICIPALIDAD DISTRITAL DE CABANILLAS
1669	MUNICIPALIDAD DISTRITAL DE JOSE DOMINGO CHOQUEHUANCA	1734	MUNICIPALIDAD DISTRITAL DE CARACOTO
1670	MUNICIPALIDAD DISTRITAL DE MUÑANI	1722	MUNICIPALIDAD PROVINCIAL DE SANDIA
1671	MUNICIPALIDAD DISTRITAL DE POTONI	1723	MUNICIPALIDAD DISTRITAL DE CUYOCUYO
1672	MUNICIPALIDAD DISTRITAL DE SAMAN	1724	MUNICIPALIDAD DISTRITAL DE LIMBANI
1673	MUNICIPALIDAD DISTRITAL DE SAN ANTON	1725	MUNICIPALIDAD DISTRITAL DE PATAMBUCO
1674	MUNICIPALIDAD DISTRITAL DE SAN JOSE	1726	MUNICIPALIDAD DISTRITAL DE PHARA
1675	MUNICIPALIDAD DISTRITAL DE SAN JUAN DE SALINAS	1727	MUNICIPALIDAD DISTRITAL DE QUIACA
1676	MUNICIPALIDAD DISTRITAL DE SANTIAGO DE PUPUJA	1728	MUNICIPALIDAD DISTRITAL DE SAN JUAN DEL ORO
1677	MUNICIPALIDAD DISTRITAL DE TIRAPATA	1729	MUNICIPALIDAD DISTRITAL DE YANAHUAYA
1678	MUNICIPALIDAD PROVINCIAL DE CARABAYA - MACUSANI	1730	MUNICIPALIDAD DISTRITAL DE ALTO INAMBARI
1679	MUNICIPALIDAD DISTRITAL DE AJOYANI	2712	MUNICIPALIDAD DISTRITAL DE SAN PEDRO DE PUTINA PUNCO
1680	MUNICIPALIDAD DISTRITAL DE AYAPATA	1735	MUNICIPALIDAD PROVINCIAL DE YUNGUYO
1681	MUNICIPALIDAD DISTRITAL DE COASA	1736	MUNICIPALIDAD DISTRITAL DE ANAPIA
1682	MUNICIPALIDAD DISTRITAL DE CORANI	1737	MUNICIPALIDAD DISTRITAL DE COPANI
1683	MUNICIPALIDAD DISTRITAL DE CRUCERO	1738	MUNICIPALIDAD DISTRITAL DE CUTURAPI
1684	MUNICIPALIDAD DISTRITAL DE ITUATA	1739	MUNICIPALIDAD DISTRITAL DE OLLARAYA
1685	MUNICIPALIDAD DISTRITAL DE OLLACHEA	1741	MUNICIPALIDAD DISTRITAL DE TINICACHI
1686	MUNICIPALIDAD DISTRITAL DE SAN GABAN	1740	MUNICIPALIDAD DISTRITAL DE UNICACHI
1687	MUNICIPALIDAD DISTRITAL DE USICAYOS	<b>DEPARTAMENTO DE SAN MARTIN</b>	
1688	MUNICIPALIDAD PROVINCIAL DE CHUCUITO - JULI	1756	MUNICIPALIDAD PROVINCIAL DE MOYOBAMBA
1689	MUNICIPALIDAD DISTRITAL DE DESAGUADERO	1757	MUNICIPALIDAD DISTRITAL DE CALZADA
1690	MUNICIPALIDAD DISTRITAL DE HUACULLANI	1758	MUNICIPALIDAD DISTRITAL DE HABANA
1694	MUNICIPALIDAD DISTRITAL DE KELLUYO	1759	MUNICIPALIDAD DISTRITAL DE JEPELACIO
1691	MUNICIPALIDAD DISTRITAL DE PISACOMA	1760	MUNICIPALIDAD DISTRITAL DE SORITOR
1692	MUNICIPALIDAD DISTRITAL DE POMATA	1761	MUNICIPALIDAD DISTRITAL DE YANTALO
1693	MUNICIPALIDAD DISTRITAL DE ZEPITA	1807	MUNICIPALIDAD PROVINCIAL DE BELLAVISTA
1747	MUNICIPALIDAD PROVINCIAL EL COLLAO	1808	MUNICIPALIDAD DISTRITAL DE ALTO BIAVO
1748	MUNICIPALIDAD DISTRITAL DE CAPASO	1809	MUNICIPALIDAD DISTRITAL DE BAJO BIAVO
1749	MUNICIPALIDAD DISTRITAL DE PILCUYO	1810	MUNICIPALIDAD DISTRITAL DE HUALLAGA
1750	MUNICIPALIDAD DISTRITAL DE SANTA ROSA	1811	MUNICIPALIDAD DISTRITAL DE SAN PABLO
1751	MUNICIPALIDAD DISTRITAL DE CONDURIRI	1812	MUNICIPALIDAD DISTRITAL DE SAN RAFAEL
1695	MUNICIPALIDAD PROVINCIAL DE HUANCANE	1828	MUNICIPALIDAD PROVINCIAL EL DORADO
1696	MUNICIPALIDAD DISTRITAL DE COJATA	1829	MUNICIPALIDAD DISTRITAL DE AGUA BLANCA
1702	MUNICIPALIDAD DISTRITAL DE HUATASANI	1832	MUNICIPALIDAD DISTRITAL DE SAN MARTIN
1697	MUNICIPALIDAD DISTRITAL DE INCHUPALLA	1830	MUNICIPALIDAD DISTRITAL DE SANTA ROSA
1698	MUNICIPALIDAD DISTRITAL DE PUSI		

1831	MUNICIPALIDAD DISTRITAL DE SHATOJA	1839	MUNICIPALIDAD DISTRITAL DE POCOLLAY
1762	MUNICIPALIDAD PROVINCIAL DE HUALLAGA - SAPOSOA	1840	MUNICIPALIDAD DISTRITAL DE SAMA
1763	MUNICIPALIDAD DISTRITAL DE ALTO SAPOSOA	2640	MUNICIPALIDAD DISTRITAL DE CORONEL GREGORIO ALBARRACIN LANCHIPA
1764	MUNICIPALIDAD DISTRITAL DE EL ESLABON	1853	MUNICIPALIDAD PROVINCIAL DE CANDARAVE
1765	MUNICIPALIDAD DISTRITAL DE PISCOYACU	1854	MUNICIPALIDAD DISTRITAL DE CAIRANI
1766	MUNICIPALIDAD DISTRITAL DE SACANCHE	1858	MUNICIPALIDAD DISTRITAL DE CAMILACA
1767	MUNICIPALIDAD DISTRITAL DE TINGO DE SAPOSOA	1855	MUNICIPALIDAD DISTRITAL DE CURIBAYA
1768	MUNICIPALIDAD PROVINCIAL DE LAMAS	1856	MUNICIPALIDAD DISTRITAL DE HUANAHUARA
1769	MUNICIPALIDAD DISTRITAL DE ALONSO DE ALVARADO	1857	MUNICIPALIDAD DISTRITAL DE QUILAHUANI
1770	MUNICIPALIDAD DISTRITAL DE BARRANQUITA	1850	MUNICIPALIDAD PROVINCIAL DE JORGE BASADRE - LOCUMBA
1771	MUNICIPALIDAD DISTRITAL DE CAYNARACHI	1852	MUNICIPALIDAD DISTRITAL DE ILABAYA
1772	MUNICIPALIDAD DISTRITAL DE CUÑUMBUQUI	1851	MUNICIPALIDAD DISTRITAL DE ITE
1773	MUNICIPALIDAD DISTRITAL DE PINTO RECODO	1842	MUNICIPALIDAD PROVINCIAL DE TARATA
1774	MUNICIPALIDAD DISTRITAL DE RUMISAPA	1843	MUNICIPALIDAD DISTRITAL DE HEROES ALBARRACIN-CHUCATAMANI
1775	MUNICIPALIDAD DISTRITAL DE SAN ROQUE DE CUMBAZA	1844	MUNICIPALIDAD DISTRITAL DE ESTIQUE PUEBLO
1776	MUNICIPALIDAD DISTRITAL DE SHANAO	1845	MUNICIPALIDAD DISTRITAL DE ESTIQUE PAMPA
1777	MUNICIPALIDAD DISTRITAL DE TABALOSOS	1846	MUNICIPALIDAD DISTRITAL DE SITAJARA
1778	MUNICIPALIDAD DISTRITAL DE ZAPATERO	1847	MUNICIPALIDAD DISTRITAL DE SUSAPAYA
1779	MUNICIPALIDAD PROVINCIAL DE MARISCAL CACERES - JUANJUI	1848	MUNICIPALIDAD DISTRITAL DE TARUCACHI
1780	MUNICIPALIDAD DISTRITAL DE CAMPANILLA	1849	MUNICIPALIDAD DISTRITAL DE TICACO
1781	MUNICIPALIDAD DISTRITAL DE HUICUNGO	<b>DEPARTAMENTO DE TUMBES</b>	
1782	MUNICIPALIDAD DISTRITAL DE PACHIZA	1859	MUNICIPALIDAD PROVINCIAL DE TUMBES
1783	MUNICIPALIDAD DISTRITAL DE PAJARILLO	1860	MUNICIPALIDAD DISTRITAL DE CORRALES
1813	MUNICIPALIDAD PROVINCIAL DE PICOTA	1861	MUNICIPALIDAD DISTRITAL DE LA CRUZ
1814	MUNICIPALIDAD DISTRITAL DE BUENOS AIRES	1862	MUNICIPALIDAD DISTRITAL DE PAMPAS DE HOSPITAL
1815	MUNICIPALIDAD DISTRITAL DE CASPISAPA	1863	MUNICIPALIDAD DISTRITAL DE SAN JACINTO
1816	MUNICIPALIDAD DISTRITAL DE PILLUANA	1864	MUNICIPALIDAD DISTRITAL SAN JUAN DE LA VIRGEN
1817	MUNICIPALIDAD DISTRITAL DE PUCACACA	1865	MUNICIPALIDAD PROVINCIAL DE CONTRALMIRANTE VILLAR
1818	MUNICIPALIDAD DISTRITAL DE SAN CRISTOBAL	1866	MUNICIPALIDAD DISTRITAL DE CASITAS
1819	MUNICIPALIDAD DISTRITAL DE SAN HILARION	2724	MUNICIPALIDAD DISTRITAL DE CANOAS DE PUNTA SAL
1820	MUNICIPALIDAD DISTRITAL DE SHAMBOYACU	1867	MUNICIPALIDAD PROVINCIAL DE ZARUMILLA
1821	MUNICIPALIDAD DISTRITAL DE TINGO DE PONASA	1868	MUNICIPALIDAD DISTRITAL DE AGUAS VERDES
1822	MUNICIPALIDAD DISTRITAL DE TRES UNIDOS	1869	MUNICIPALIDAD DISTRITAL DE MATAPALO
1784	MUNICIPALIDAD PROVINCIAL DE RIOJA	1870	MUNICIPALIDAD DISTRITAL DE PAPAYAL
1785	MUNICIPALIDAD DISTRITAL DE AWAJUN	<b>DEPARTAMENTO DE UCAYALI</b>	
1786	MUNICIPALIDAD DISTRITAL DE ELIAS SOPLIN VARGAS	1871	MUNICIPALIDAD PROVINCIAL DE CORONEL PORTILLO
1787	MUNICIPALIDAD DISTRITAL DE NUEVA CAJAMARCA	1875	MUNICIPALIDAD DISTRITAL DE CAMPOVERDE
1788	MUNICIPALIDAD DISTRITAL DE PARDO MIGUEL	1872	MUNICIPALIDAD DISTRITAL DE IPARIA
1789	MUNICIPALIDAD DISTRITAL DE POSIC	1873	MUNICIPALIDAD DISTRITAL DE MASISEA
1790	MUNICIPALIDAD DISTRITAL DE SAN FERNANDO	1874	MUNICIPALIDAD DISTRITAL DE YARINACocha
1791	MUNICIPALIDAD DISTRITAL DE YORONGOS	1876	MUNICIPALIDAD DISTRITAL DE NUEVA REQUENA
1792	MUNICIPALIDAD DISTRITAL DE YURACYACU	2725	MUNICIPALIDAD DISTRITAL DE MANANTAY
1793	MUNICIPALIDAD PROVINCIAL DE SAN MARTIN - TARAPOTO	1877	MUNICIPALIDAD PROVINCIAL DE ATALAYA - RAYMONDI
1794	MUNICIPALIDAD DISTRITAL DE ALBERTO LEVEAU	1878	MUNICIPALIDAD DISTRITAL DE SEPAHUA
1795	MUNICIPALIDAD DISTRITAL DE CACATACHI	1879	MUNICIPALIDAD DISTRITAL DE TAHUANIA
1796	MUNICIPALIDAD DISTRITAL DE CHAZUTA	1880	MUNICIPALIDAD DISTRITAL DE YURUA
1797	MUNICIPALIDAD DISTRITAL DE CHIPURANA	1881	MUNICIPALIDAD PROVINCIAL DE PADRE ABAD - AGUAITIA
1798	MUNICIPALIDAD DISTRITAL DE EL PORVENIR	1882	MUNICIPALIDAD DISTRITAL DE IRAZOLA
1799	MUNICIPALIDAD DISTRITAL DE HUIMBAYOC	1883	MUNICIPALIDAD DISTRITAL DE CURIMANA
1800	MUNICIPALIDAD DISTRITAL DE JUAN GUERRA	1884	MUNICIPALIDAD PROVINCIAL DE PURUS
1801	MUNICIPALIDAD DISTRITAL DE LA BANDA DE SHILCAYO	2935	MUNICIPALIDAD DISTRITAL DE NESHUYA
1803	MUNICIPALIDAD DISTRITAL DE MORALES	2936	MUNICIPALIDAD DISTRITAL DE ALEXANDER VON HUMBOLDT
1802	MUNICIPALIDAD DISTRITAL DE PAPAPLAYA	<b>CENTROS POBLADOS</b>	
1804	MUNICIPALIDAD DISTRITAL DE SAN ANTONIO	0626	COMPLEJO TURISTICO BAÑOS DEL INCA
1805	MUNICIPALIDAD DISTRITAL DE SAUCE	0748	CENTRO POBLADO MENOR NUESTRA SEÑORA DE LAS MERCEDES - MI PERU
1806	MUNICIPALIDAD DISTRITAL DE SHAPAJA	0994	CENTRO POBLADO MENOR DE CASTILLO GRANDE
1823	MUNICIPALIDAD PROVINCIAL DE TOCACHE	2605	CENTRO POBLADO MENOR DE MURUHUYA
1824	MUNICIPALIDAD DISTRITAL DE NUEVO PROGRESO	2666	CENTRO POBLADO MENOR DE SAN JUAN DE LA LIBERTAD
1825	MUNICIPALIDAD DISTRITAL DE POLVORA	1202	CENTRO POBLADO MENOR DE VILLA DEL MAR
1826	MUNICIPALIDAD DISTRITAL DE SHUNTE	2323	CENTRO POBLADO MENOR DE HUANCHAKITO
1827	MUNICIPALIDAD DISTRITAL DE UCHIZA	1350	CENTRO POBLADO MENOR DE SANTA MARIA DE HUACHIPA
<b>DEPARTAMENTO DE TACNA</b>			
1833	MUNICIPALIDAD PROVINCIAL DE TACNA		
1834	MUNICIPALIDAD DISTRITAL DE ALTO DE LA ALIANZA		
1835	MUNICIPALIDAD DISTRITAL DE CALANA		
1841	MUNICIPALIDAD DISTRITAL DE CIUDAD NUEVA		
1836	MUNICIPALIDAD DISTRITAL DE INCLAN		
1837	MUNICIPALIDAD DISTRITAL DE PACHIA		
1838	MUNICIPALIDAD DISTRITAL DE PALCA		

<b>ORGANISMOS PUBLICOS DESCENTRALIZADOS - MUNICIPALIDADES</b>		2829	INSTITUTO VIAL PROVINCIAL DE CASTROVIRREYNA
2761	SERVICIO DE ADMINISTRACION TRIBUTARIA DE HUAMANGA	2817	INSTITUTO VIAL PROVINCIAL DE CHURCAMP
2696	SERVICIO DE ADMINISTRACION TRIBUTARIA DE CAJAMARCA	2879	INSTITUTO VIAL PROVINCIAL DE HUAYTARA
2737	SERVICIO DE LIMPIEZA PÚBLICA DEL CUSCO	2739	INSTITUTO VIAL PROVINCIAL DE TAYACAJA
2668	SERVICIO DE ADMINISTRACION TRIBUTARIA DE ICA	2828	INSTITUTO VIAL PROVINCIAL DE HUANUCO
2697	SERVICIO DE ADMINISTRACION TRIBUTARIA DE HUANCAYO	2755	INSTITUTO VIAL PROVINCIAL DE AMBO
2601	SERVICIO DE ADMINISTRACION TRIBUTARIA TRUJILLO	2914	INSTITUTO VIAL PROVINCIAL DE DOS DE MAYO
2726	SERVICIO DE ADMINISTRACION DE INMUEBLES MUNICIPALES DE TRUJILLO	2883	INSTITUTO VIAL PROVINCIAL DE HUAMALIES
2743	SERVICIO DE GESTION AMBIENTAL DE TRUJILLO	2730	INSTITUTO VIAL PROVINCIAL DE LEONCIO PRADO
2823	TRANSPORTES METROPOLITANOS DE TRUJILLO	2762	INSTITUTO VIAL PROVINCIAL DE PACHITEA
2702	CENTRO DE GESTION TRIBUTARA CHICLAYO - CGT	2827	INSTITUTO VIAL PROVINCIAL DE PUERTO INCA
2003	INSTITUTO CATASTRAL DE LIMA	2909	INSTITUTO VIAL PROVINCIAL DE LAURICOCHA
2005	SERVICIO DE ADMINISTRACION TRIBUTARIA	2927	INSTITUTO VIAL PROVINCIAL DE YAROWILCA
2704	AUTORIDAD MUNICIPAL DE PROTECCION DE LOS HUMEDALES PANTANOS DE VILLA	2888	INSTITUTO VIAL PROVINCIAL DE CHINCHA
2002	FONDO METROPOLITANO DE INVERSIONES	2729	INSTITUTO VIAL PROVINCIAL DE HUANCAYO
2004	INSTITUTO METROPOLITANO DE PLANIFICACION	2764	INSTITUTO VIAL PROVINCIAL DE CONCEPCION
2006	SERVICIO DE PARQUES DE LIMA	2735	INSTITUTO VIAL PROVINCIAL DE CHANCHAMAYO
2710	AUTORIDAD DEL PROYECTO DE COSTA VERDE	2792	INSTITUTO VIAL PROVINCIAL DE JAUJA
2742	HOSPITAL MUNICIPAL LOS OLIVOS	2902	INSTITUTO VIAL PROVINCIAL DE JUNIN
2705	INSTITUTO METROPOLITANO PROTRANSPORTE DE LIMA	2772	INSTITUTO VIAL PROVINCIAL DE SATIPO
2699	SISTEMA METROPOLITANO DE LA SOLIDARIDAD	2877	INSTITUTO VIAL PROVINCIAL DE TARMA – JUNIN
1986	PATRONATO DEL PARQUE DE LAS LEYENDAS	2937	INSTITUTO VIAL PROVINCIAL DE YAULI-LA OROYA
2607	SERVICIO DE ADMINISTRACION TRIBUTARIA DE PIURA	2831	INSTITUTO VIAL PROVINCIAL DE CHUPACA
2747	SERVICIO DE ADMINISTRACION TRIBUTARIA DE TARAPOTO	2819	INSTITUTO VIAL PROVINCIAL DE PATAZ
<b>INSTITUTOS VIALES PROVINCIALES</b>		2901	INSTITUTO VIAL PROVINCIAL DE FERREÑAFE
2732	INSTITUTO VIAL PROVINCIAL DE CHACHAPOYAS	2816	INSTITUTO VIAL PROVINCIAL DE LAMBAYEQUE
2873	INSTITUTO VIAL PROVINCIAL DE BONGARA	2923	INSTITUTO VIAL PROVINCIAL DE HUAURA
2835	INSTITUTO VIAL PROVINCIAL DE UTCUBAMBA	2893	INSTITUTO VIAL PROVINCIAL DE ALTO AMAZONAS
2789	INSTITUTO VIAL PROVINCIAL DE HUARAZ	2865	INSTITUTO VIAL PROVINCIAL DE MARISCAL NIETO
2887	INSTITUTO VIAL PROVINCIAL DE AIJA	2757	INSTITUTO VIAL PROVINCIAL DE PASCO
2814	INSTITUTO VIAL PROVINCIAL DE CARHUAZ	2890	INSTITUTO VIAL PROVINCIAL DE DANIEL CARRION
2872	INSTITUTO VIAL PROVINCIAL DE CASMA	2731	INSTITUTO VIAL PROVINCIAL DE OXAPAMPA
2790	INSTITUTO VIAL PROVINCIAL DE CORONGO	2815	INSTITUTO VIAL PROVINCIAL DE AYABACA
2763	INSTITUTO VIAL PROVINCIAL DE HUARI	2752	INSTITUTO VIAL PROVINCIAL DE HUANCABAMBA
2783	INSTITUTO VIAL PROVINCIAL DE HUARMEY	2882	INSTITUTO VIAL PROVINCIAL DE MOHO
2786	INSTITUTO VIAL PROVINCIAL DE HUAYLAS	2751	INSTITUTO VIAL PROVINCIAL DE MOYOBAMBA
2818	INSTITUTO VIAL PROVINCIAL DE MARISCAL LUZURIAGA	2777	INSTITUTO VIAL PROVINCIAL DE EL DORADO
2853	INSTITUTO VIAL PROVINCIAL DE POMABAMBA	2768	INSTITUTO VIAL PROVINCIAL DE LAMAS
2787	INSTITUTO VIAL PROVINCIAL DE RECUAY	2826	INSTITUTO VIAL PROVINCIAL DE MARISCAL CACERES
2848	INSTITUTO VIAL PROVINCIAL DE SANTA	2803	INSTITUTO VIAL PROVINCIAL DE PICOTA
2728	INSTITUTO VIAL PROVINCIAL DE YUNGAY	2748	INSTITUTO VIAL PROVINCIAL DE RIOJA
2767	INSTITUTO VIAL PROVINCIAL DE ABANCAY	2733	INSTITUTO VIAL PROVINCIAL DE SAN MARTIN - TARAPOTO
2847	INSTITUTO VIAL PROVINCIAL DE AYMARAES	2780	INSTITUTO VIAL PROVINCIAL DE TOCACHE
2778	INSTITUTO VIAL PROVINCIAL DE GRAU	2898	INSTITUTO VIAL PROVINCIAL DE JORGE BASADRE
2734	INSTITUTO VIAL PROVINCIAL DE AREQUIPA	2801	INSTITUTO VIAL PROVINCIAL DE TUMBES
2830	INSTITUTO VIAL PROVINCIAL DE CAMANA	2886	INSTITUTO VIAL PROVINCIAL DE CORONEL PORTILLO
2871	INSTITUTO VIAL PROVINCIAL DE CARAVELI	2889	INSTITUTO VIAL PROVINCIAL DE ATALAYA
2832	INSTITUTO VIAL PROVINCIAL DE CASTILLA	2849	INSTITUTO VIAL PROVINCIAL DE PADRE ABAD
2766	INSTITUTO VIAL PROVINCIAL DE CAYLLOMA	2941	INSTITUTO VIAL PROVINCIAL DE LA MAR - AYACUCHO
2894	INSTITUTO VIAL PROVINCIAL DE ISLAY	<b>MANCOMUNIDADES MUNICIPALES</b>	
2779	INSTITUTO VIAL PROVINCIAL DE LA UNION	2938	MANCOMUNIDAD MUNICIPAL DE WARAQ
2760	INSTITUTO VIAL PROVINCIAL DE HUAMANGA	2921	MANCOMUNIDAD MUNICIPAL DEL VALLE FORTALEZA Y DEL SANTA
2791	INSTITUTO VIAL PROVINCIAL DE CANGALLO	2867	MANCOMUNIDAD MUNICIPAL HATUN HUAYLAS
2922	INSTITUTO VIAL PROVINCIAL DE HUANTA	2840	MANCOMUNIDAD MUNICIPAL DEL VALLE DE LOS VOLCANES
2741	INSTITUTO VIAL PROVINCIAL DE LUCANAS	2838	MANCOMUNIDAD MUNICIPAL LOS ANDES SUR AYACUCHO AREQUIPA - MANDESUR
2775	INSTITUTO VIAL PROVINCIAL DE CAJABAMBA	2857	MANCOMUNIDAD MUNICIAPL RIO CACHI - MANRIOCACHI
2926	INSTITUTO VIAL PROVINCIAL DE CELENDIN	2858	MANCOMUNIDAD MUNICIPAL CUENCA MANTARO - MANTARO
2782	INSTITUTO VIAL PROVINCIAL DE CHOTA	2850	MANCOMUNIDAD MUNICIPAL LOS WARI-MANWARI
2784	INSTITUTO VIAL PROVINCIAL DE JAEN	2939	MANCOMUNIDAD MUNICIPAL DE LAS CABEZAS DEL SUR DE LUCANAS
2781	INSTITUTO VIAL PROVINCIAL DE SAN IGNACIO	2845	MANCOMUNIDAD MUNICIPAL DEL NORTE DE CELENDIN
2794	INSTITUTO VIAL PROVINCIAL DE SAN MARCOS	2843	MANCOMUNIDAD MUNICIPAL DE PARAMOS Y CUENCAS DEL JAEN
2866	INSTITUTO VIAL PROVINCIAL DE SAN MIGUEL	2846	MANCOMUNIDAD MUNICIPAL FRENTE NORTE DEL ILUCAN
2861	INSTITUTO VIAL PROVINCIAL DE HUANCARELICA	2836	MANCOMUNIDAD MUNICIPAL VALLE SUR - CUSCO
2793	INSTITUTO VIAL PROVINCIAL DE ACOBAMBA	2855	MANCOMUNIDAD MUNICIPAL TUPAC AMARU II
2820	INSTITUTO VIAL PROVINCIAL DE ANGARAES		

2880	MANCOMUNIDAD MUNICIPAL DE LA CUENCA DEL RIO SANTO TOMAS
2833	MANCOMUNIDAD MUNICIPAL DE QAPAQ ÑAN
2824	MANCOMUNIDAD MUNICIPAL DE USCOVILCA
2870	MANCOMUNIDAD MUNICIPAL DE ANGARAES SUR - MAMUAS
2841	MANCOMUNIDAD MUNICIPAL DE LA CUENCA DEL RIO SAN JUAN
2837	MANCOMUNIDAD MUNICIPAL SALHUANA
2862	MANCOMUNIDAD MUNICIPAL DEL CORREDOR MANTARO
2854	MANCOMUNIDAD MUNICIPAL CUENCA DEL MANTARO VIZCATAN – VRAE
2844	MANCOMUNIDAD MUNICIPAL HUAYTAPALLANA
2860	MANCOMUNIDAD MUNICIPAL QUEBRADA DEL MANTARO JAUJA

2834	MANCOMUNIDAD MUNICIPAL DEL VALLE DE LA LECHE
2868	MANCOMUNIDAD MUNICIPAL LIMA CENTRO
2912	MANCOMUNIDAD MUNICIPAL DEL VALLE DE SANTA EULALIA
2864	MANCOMUNIDAD MUNICIPAL DE LA CUENCA VALLE DE LURIN
2842	MANCOMUNIDAD MUNICIPAL TALLAN
2856	MANCOMUNIDAD MUNICIPAL DE LA SUB CUENCA DEL RIO CHIPILICO
2825	MANCOMUNIDAD MUNICIPAL DE LA AMAZONIA DE PUNO
2839	MANCOMUNIDAD MUNICIPAL INTEGRACION FRONTERIZA COLLP
2852	MANCOMUNIDAD MUNICIPAL NUEVA REQUENA - PADRE MARQUEZ

## NOTAS A LOS ESTADOS PRESUPUESTARIOS

### NOTA Nº 1: OBJETIVOS Y RECURSOS

El objetivo de la Cuenta General de la República es informar los resultados de la gestión pública en temas presupuestarios, financieros, económicos, patrimoniales y de cumplimiento de metas; de proveer información para el planeamiento, la toma de decisiones, facilitar el control y la fiscalización de la gestión pública.

La Ley N° 28708 Ley General del Sistema Nacional de Contabilidad, en el artículo 24° establece que las entidades del sector público se encuentran sujetas a la rendición de cuentas, de cada año fiscal, para la elaboración de la Cuenta General de la República.

En tal sentido, la Ley N° 30281, Ley de Presupuesto del Sector Público para el Año Fiscal 2015, asigna recursos a las entidades del Gobierno Local, del nivel Municipalidades, un Presupuesto Institucional de Apertura - PIA del orden de S/ 15 810 993,1 mil, desagregado en Recursos Ordinarios la suma de S/ 580 310,5 mil; Recursos Directamente Recaudados S/ 2 483 015,8 mil; Recursos por Operaciones Oficiales de Crédito S/ 500,0 mil; Donaciones y Transferencias S/ 189 462,8 mil y Recursos Determinados S/ 12 557 704,0 mil.

Dicho monto se observa incrementado en el Presupuesto Institucional de Apertura – PIA, consolidado en la Cuenta General de la República del ejercicio 2015 ( S/ 16 672 712.1 mil), debido a la inclusión de información presupuestal de los niveles: Centros Poblados, Institutos Viales Provinciales, Mancomunidades Municipales y Organismos Públicos Descentralizados que forman parte de Gobiernos Locales.

#### PRESUPUESTO INSTITUCIONAL APERTURA 2015

(En Miles de Soles)						
NIVELES	RO	RDR	ROOC	D y T	RD	TOTAL
Municipalidades	580 310.5	2 483 015.8	500.0	189 462.8	12 557 704.0	15 810 993.1
Centros Poblados		8 643.6		5 271.9	2 116.1	16 031.6
Org. Desc. Auton. (OPD)		548 908.8		213 916.8		762 825.6
Inst. Viales Prov. (IVP)		314		82 830.4		82 861.8
Mancomunidades Munic.						
<b>TOTAL</b>	<b>580 310.5</b>	<b>3 040 599.6</b>	<b>500.0</b>	<b>491 481.9</b>	<b>12 559 820.1</b>	<b>16 672 712.1</b>

Fuente: DGCP

Al finalizar el ejercicio el Presupuesto de Apertura de los Gobiernos Locales se incrementó en S/ 13 328 163,2 mil, finalizando con un Presupuesto Institucional Modificado de S/ 30 000 875,3 mil.

Los ingresos captados en el presente ejercicio alcanzan la suma de S/ 24 421 631,1 mil y el gasto ascendió a S/ 22 317 301,4 mil.

### NOTA Nº 2: PRINCIPALES PRÁCTICAS PRESUPUESTALES

Las principales prácticas presupuestales que se aplican para la elaboración e integración de la Cuenta General de la República son las siguientes:

El nivel de los Gobiernos Locales, se rigen por los principios regulatorios de la Ley N° 28411 “Ley General del Sistema Nacional de Presupuesto”, así como los procedimientos y procesos en sus fases

de programación, formulación, aprobación, ejecución y evaluación; y la Ley N° 28112 Ley Marco de la Administración Financiera del Sector Público, para la elaboración y ejecución de sus presupuestos.

Las Municipalidades, Centros Poblados, Institutos Viales Provinciales y Mancomunidades presentan sus rendiciones de cuentas de acuerdo a los procedimientos establecidos en la Directiva N° 004-2015-EF/51.01 Cierre Contable y Presentación de Información para la Elaboración de la Cuenta General de la República para las Entidades Gubernamentales, aprobada con Resolución Directoral N° 016-2015-EF/51.01, modificada con Resolución Directoral N° 005-2016-EF/51.01. Los Organismos Públicos Descentralizados (OPD) presentan sus rendiciones de cuentas de acuerdo a los procedimientos establecidos en la Directiva N° 003-2015-EF/51.01 Preparación y Presentación de la Información Presupuestaria, Financiera, Complementaria y de Presupuesto de Inversión del Cierre Contable por las Empresas y Entidades del Estado, para la elaboración de la Cuenta General de la República, aprobada mediante Resolución Directoral N° 015-2015-EF/51.01.

En ningún caso procede la incorporación en el presupuesto de recursos no monetarios. Es aplicable el principio contable sobre la base de efectivo.

Los Estados Presupuestarios deben ser elaborados y presentados en los formatos aprobados en las Directivas vigentes para el periodo y en base al clasificador de Ingresos y Gastos aprobados para el periodo.

El Marco Legal y Ejecución del Presupuesto será conciliado con la Dirección General de Contabilidad, a través del aplicativo Web “SIAF Módulo Contable”.

El Estado de Ejecución del Presupuesto de Ingresos y Gastos (EP-1), reflejará los importes netos de anulaciones y reversiones, si los tuviere y se presentará en moneda nacional en soles con dos decimales, la ejecución del gasto presupuestario se afectará a nivel de gasto devengado y el principio de lo percibido cuando se trate de los ingresos.

El Presupuesto Institucional de Ingresos (PP-1), mostrará en forma referencial el importe total de los Recursos Ordinarios que presenta el Presupuesto Institucional de Gastos (PP-2).

En el Estado de Ejecución del Presupuesto de Ingresos y Gastos (EP-1), se mostrará en forma referencial como ingresos, el importe total que se presenta en la ejecución de gastos de la fuente de financiamiento Recursos Ordinarios.

El proceso de cierre y presentación de los Estados Presupuestarios para la elaboración de la Cuenta General de la República, se realiza a través del aplicativo WEB SIAF – Módulo Contable – Información Presupuestaria, para el nivel de las Municipalidades y Mancomunidades, previa ejecución de los diversos procesos del Módulo de Conciliación de Operaciones SIAF, que se encuentra operativo en el SIAF-SP. Los Institutos Viales Provinciales y Organismos Públicos Descentralizados continúan utilizando como medio de presentación el módulo SICON Visual y su presentación será a través del aplicativo Web.

**GOBIERNOS LOCALES**  
**MARCO LEGAL DEL PRESUPUESTO DE INGRESOS Y GASTOS**  
**EJERCICIO 2015**  
(En Miles de Soles)

CUADRO N° 27

INGRESOS	PIA	MODIFICACIÓN	PIM	GASTOS	PIA	MODIFICACIÓN	PIM
<b>RECURSOS ORDINARIOS</b>				<b>RECURSOS ORDINARIOS</b>	<b>580 310.5</b>	<b>4 340 682.8</b>	<b>4 920 993.3</b>
				<b>GASTOS CORRIENTES</b>	<b>565 734.1</b>	<b>124 961.5</b>	<b>690 695.6</b>
				Personal y Obligaciones Sociales	2 077.5	1 487.4	3 564.9
				Pensiones y Otras Prestaciones	442 217.2	51 446.0	493 663.2
				Bienes y Servicios	32 476.9	48 710.6	81 187.5
				Donaciones y Transferencias	87 932.7	15 392.9	103 325.6
				Otros Gastos	1 029.8	7 924.6	8 954.4
				<b>GASTOS DE CAPITAL</b>	<b>14 576.4</b>	<b>4 215 721.3</b>	<b>4 230 297.7</b>
				Donaciones y Transferencias	525.0	531.0	1 056.0
				Adquisición de Activos no Financ.	14 051.4	4 215 190.3	4 229 241.7
<b>FONDO COMPENS MUNICIPAL</b>	<b>4 867 151.8</b>	<b>742 576.2</b>	<b>5 609 728.0</b>	<b>FONDO COMPENS MUNICIPAL</b>	<b>4 867 151.8</b>	<b>742 576.2</b>	<b>5 609 728.0</b>
<b>INGRESOS CORRIENTES</b>	<b>0.0</b>	<b>23 182.7</b>	<b>23 182.7</b>	<b>GASTOS CORRIENTES</b>	<b>3 330 602.4</b>	<b>496 050.9</b>	<b>3 826 653.3</b>
Otros Ingresos		23 182.7	23 182.7	Personal y Obligaciones Sociales	1 299 631.9	14 040.9	1 313 672.8
				Pensiones y Otras Prestaciones	88 485.0	302.3	88 787.3
<b>TRANSFERENCIAS</b>	<b>4 867 151.8</b>	<b>158 452.8</b>	<b>5 025 604.6</b>	Bienes y Servicios	1 801 727.0	460 016.0	2 261 743.0
Donaciones y Transferencias	4 867 151.8	158 452.8	5 025 604.6	Donaciones y Transferencias	80 243.3	1 436.9	81 680.2
				Otros Gastos	60 515.2	20 254.8	80 770.0
<b>FINANCIAMIENTO</b>	<b>0.0</b>	<b>560 940.7</b>	<b>560 940.7</b>	<b>GASTOS DE CAPITAL</b>	<b>1 503 337.3</b>	<b>241 162.7</b>	<b>1 744 500.0</b>
Saldos de Balance		560 940.7	560 940.7	Donaciones y Transferencias	28 421.6	15 253.6	43 675.2
				Otros Gastos	686.5	6 714.1	7 400.6
				Adquisición de Activos no Financ.	1 474 214.2	219 195.0	1 693 409.2
				Adquisición de Acti. Financieros	15.0		15.0
				<b>SERVICIO DE LA DEUDA</b>	<b>33 212.1</b>	<b>5 362.6</b>	<b>38 574.7</b>
				Servicio de la Deuda Pública	33 212.1	5 362.6	38 574.7
<b>IMPUESTOS MUNICIPALES</b>	<b>2 508 038.3</b>	<b>671 497.1</b>	<b>3 179 535.4</b>	<b>IMPUESTOS MUNICIPALES</b>	<b>2 508 038.3</b>	<b>671 497.1</b>	<b>3 179 535.4</b>
<b>INGRESOS CORRIENTES</b>	<b>2 508 038.3</b>	<b>450 681.6</b>	<b>2 958 719.9</b>	<b>GASTOS CORRIENTES</b>	<b>2 280 256.1</b>	<b>521 514.9</b>	<b>2 801 771.0</b>
Impuestos y Contribuciones	2 508 035.3	449 585.0	2 957 620.3	Personal y Obligaciones Sociales	648 657.2	1 586.4	650 243.6
Otros Ingresos	3.0	1 096.6	1 099.6	Pensiones y Otras Prestaciones	137 750.3	3 925.7	141 676.0
<b>FINANCIAMIENTO</b>	<b>0.0</b>	<b>220 815.5</b>	<b>220 815.5</b>	Bienes y Servicios	1 029 767.8	505 729.3	1 535 497.1
Saldos de Balance	0.0	220 815.5	220 815.5	Donaciones y Transferencias	398 757.2	836.7	399 593.9
				Otros Gastos	65 323.6	9 436.8	74 760.4
				<b>GASTOS DE CAPITAL</b>	<b>220 227.4</b>	<b>141 057.7</b>	<b>361 285.1</b>
				Donaciones y Transferencias	16 570.8	2 854.2	19 425.0
				Otros Gastos	5.0	8 992.5	8 997.5
				Adquisición de Activos no Financ.	203 651.6	129 211.0	332 862.6
				<b>SERVICIO DE LA DEUDA</b>	<b>7 554.8</b>	<b>8 924.5</b>	<b>16 479.3</b>
				Servicio de la Deuda Pública	7 554.8	8 924.5	16 479.3
<b>REC. DIRECT. RECAUDADOS</b>	<b>3 040 599.6</b>	<b>1 098 970.1</b>	<b>4 139 569.7</b>	<b>RECURSOS DIRECT. RECAUDAD.</b>	<b>3 040 599.6</b>	<b>1 098 970.1</b>	<b>4 139 569.7</b>
<b>INGRESOS CORRIENTES</b>	<b>3 015 989.7</b>	<b>721 949.2</b>	<b>3 737 938.9</b>	<b>GASTOS CORRIENTES</b>	<b>2 929 470.1</b>	<b>642 105.5</b>	<b>3 571 575.6</b>
Impuestos y Contribuciones	109 169.5	10 796.1	119 965.6	Personal y Obligaciones Sociales	628 099.1	22 372.9	650 472.0
Contribuciones Sociales	289.6	158.8	448.4	Pensiones y Otras Prestaciones	44 457.4	10 516.4	54 973.8
Venta de Bienes y Servicios	2 362 902.0	353 918.8	2 716 820.8	Bienes y Servicios	2 140 935.7	578 265.1	2 719 200.8
Otros Ingresos	543 628.6	357 075.5	900 704.1	Donaciones y Transferencias	68 127.1	13 589.3	81 716.4
<b>INGRESOS DE CAPITAL</b>	<b>24 609.9</b>	<b>9 189.9</b>	<b>33 799.8</b>	Otros Gastos	47 850.8	17 361.8	65 212.6
Venta de Activos no Financiero	24 609.9	9 189.9	33 799.8	<b>GASTOS DE CAPITAL</b>	<b>108 944.7</b>	<b>456 396.7</b>	<b>565 341.4</b>
				Donaciones y Transferencias	1 418.6	6 126.3	7 544.9
				Otros Gastos	161.0	207.5	368.5
				Adquisición de Activos no Financ.	107 352.6	450 056.9	557 409.5
				Adquisición de Activos Financieros	12.5	6.0	18.5
<b>FINANCIAMIENTO</b>		<b>367 831.0</b>	<b>367 831.0</b>	<b>SERVICIO DE LA DEUDA</b>	<b>2 184.8</b>	<b>467.9</b>	<b>2 652.7</b>
Saldos de Balance		367 831.0	367 831.0	Servicio de la Deuda Pública	2 184.8	467.9	2 652.7

**GOBIERNOS LOCALES**  
**MARCO LEGAL DEL PRESUPUESTO DE INGRESOS Y GASTOS**  
**EJERCICIO 2015**  
(En Miles de Soles)

CUADRO N° 27

INGRESOS	PIA	MODIFICACIÓN	PIM	GASTOS	PIA	MODIFICACIÓN	PIM
<b>DONACIONES Y TRANSFERENCIAS</b>	<b>491 481.9</b>	<b>1 088 602.8</b>	<b>1 580 084.7</b>	<b>DONACIONES Y TRANSFERENCIAS</b>	<b>491 481.9</b>	<b>1 088 602.8</b>	<b>1 580 084.7</b>
<b>DONACIONES</b>	<b>2 001.6</b>	<b>123 400.9</b>	<b>125 402.5</b>	<b>DONACIONES</b>	<b>2 001.6</b>	<b>123 400.9</b>	<b>125 402.5</b>
<b>INGRESOS CORRIENTES</b>		<b>83.6</b>	<b>83.6</b>	<b>GASTOS CORRIENTES</b>	<b>706.7</b>	<b>31 521.5</b>	<b>32 228.2</b>
Otros Ingresos		83.6	83.6	Personal y Obligaciones Sociales		71.5	71.5
				Pensiones y Otras Prestaciones		86.7	86.7
				Bienes y Servicios	671.7	30 090.7	30 762.4
<b>TRANSFERENCIAS</b>	<b>2 001.6</b>	<b>95 035.9</b>	<b>97 037.5</b>	Donaciones y Transferencias	0.0	552.6	552.6
Donaciones y Transferencias	1 004.5	66 327.1	67 331.6	Otros Gastos	35.0	720.0	755.0
Otros Ingresos	997.1	28 708.8	29 705.9	<b>GASTOS DE CAPITAL</b>	<b>1 294.9</b>	<b>91 879.4</b>	<b>93 174.3</b>
<b>FINANCIAMIENTO</b>		<b>28 281.4</b>	<b>28 281.4</b>	Donaciones y Transferencias		729.1	729.1
Saldos de Balance		28 281.4	28 281.4	Adquisición de Activos no Financ.	1 294.9	91 150.3	92 445.2
<b>TRANSFERENCIAS</b>	<b>489 480.3</b>	<b>965 201.9</b>	<b>1 454 682.2</b>	<b>TRANSFERENCIAS</b>	<b>489 480.3</b>	<b>965 201.9</b>	<b>1 454 682.2</b>
<b>INGRESOS CORRIENTES</b>		<b>81.1</b>	<b>81.1</b>	<b>GASTOS CORRIENTES</b>	<b>112 209.8</b>	<b>181 266.7</b>	<b>293 476.5</b>
Otros Ingresos		81.1	81.1	Personal y Obligaciones Sociales	19 438.7	3 915.0	23 353.7
				Pensiones y Otras Prestaciones	405.4	12 791.3	13 196.7
				Bienes y Servicios	92 112.5	163 179.9	255 292.4
<b>TRANSFERENCIAS</b>	<b>489 480.3</b>	<b>659 594.2</b>	<b>1 149 074.5</b>	Donaciones y Transferencias		1 169.8	1 169.8
Donaciones y Transferencias	489 480.3	659 594.2	1 149 074.5	Otros Gastos	253.2	210.7	463.9
				<b>GASTOS DE CAPITAL</b>	<b>262 246.5</b>	<b>783 935.1</b>	<b>1 046 181.6</b>
<b>FINANCIAMIENTO</b>		<b>305 526.6</b>	<b>305 526.6</b>	Donaciones y Transferencias	184 420.3	4 232.5	188 652.8
Saldos de Balance		305 526.6	305 526.6	Adquisición de Activos no Financ.	77 826.2	779 702.6	857 528.8
				<b>SERVICIO DE LA DEUDA</b>	<b>115 024.0</b>	<b>0.1</b>	<b>115 024.1</b>
				Servicio de la Deuda Pública	115 024.0	0.1	115 024.1
<b>CANON Y SOBRECANON REGAL</b>	<b>5 184 630.0</b>	<b>3 909 030.1</b>	<b>9 093 660.1</b>	<b>CANON Y SOBRECANON REGAL</b>	<b>5 184 630.0</b>	<b>3 909 030.1</b>	<b>9 093 660.1</b>
<b>INGRESOS CORRIENTES</b>		<b>45 546.6</b>	<b>45 546.6</b>	<b>GASTOS CORRIENTES</b>	<b>921 974.8</b>	<b>880 391.1</b>	<b>1 802 365.9</b>
Otros Ingresos		45 546.6	45 546.6	Personal y Obligaciones Sociales	96 941.3	6 014.2	102 955.5
<b>TRANSFERENCIAS</b>	<b>5 184 630.0</b>	<b>1 385 303.3</b>	<b>6 569 933.3</b>	Pensiones y Otras Prestaciones	15 533.1	993.6	16 526.7
Donaciones y Transferencias	5 184 630.0	1 385 303.3	6 569 933.3	Bienes y Servicios	803 671.4	857 010.6	1 660 682.0
<b>FINANCIAMIENTO</b>		<b>2 478 180.2</b>	<b>2 478 180.2</b>	Donaciones y Transferencias	3 942.3	11 857.4	15 799.7
Saldos de Balance		2 478 180.2	2 478 180.2	Otros Gastos	1 886.7	4 515.3	6 402.0
				<b>GASTOS DE CAPITAL</b>	<b>4 217 510.6</b>	<b>2 985 544.4</b>	<b>7 203 055.0</b>
				Donaciones y Transferencias	6 476.6	39 433.1	45 909.7
				Otros Gastos	1 790.3	3 188.7	4 979.0
				Adquisición de Activos no Financ.	4 209 243.7	2 942 922.6	7 152 166.3
				<b>SERVICIO DE LA DEUDA</b>	<b>45 144.6</b>	<b>43 094.6</b>	<b>88 239.2</b>
				Servicio de la Deuda Pública	45 144.6	43 094.6	88 239.2
<b>RECURSOS POR OPERAC. OFIC.</b>	<b>500.0</b>	<b>1 476 804.1</b>	<b>1 477 304.1</b>	<b>RECURSOS POR OPERAC. OFIC.</b>	<b>500.0</b>	<b>1 476 804.1</b>	<b>1 477 304.1</b>
<b>INGRESOS CORRIENTES</b>		<b>7.3</b>	<b>7.3</b>	<b>GASTOS CORRIENTES</b>		<b>3 069.6</b>	<b>3 069.6</b>
Otros Ingresos		7.3	7.3	Bienes y Servicios		3 069.6	3 069.6
<b>FINANCIAMIENTO</b>	<b>500.0</b>	<b>1 476 796.8</b>	<b>1 477 296.8</b>	<b>GASTOS DE CAPITAL</b>	<b>500.0</b>	<b>1 473 730.0</b>	<b>1 474 230.0</b>
Endeudamiento	500.0	1 338 805.4	1 339 305.4	Donaciones y Transferencias		5 656.4	5 656.4
Saldos de Balance		137 991.4	137 991.4	Adquisición de Activos no Financ.	500.0	1 468 073.6	1 468 573.6
				<b>SERVICIO DE LA DEUDA</b>		<b>4.5</b>	<b>4.5</b>
				Servicio de la Deuda Pública		4.5	4.5
<b>TOTAL INGRESOS</b>	<b>16 092 401.6</b>	<b>8 987 480.4</b>	<b>25 079 882.0</b>	<b>TOTAL GASTOS</b>	<b>16 672 712.1</b>	<b>13 328 163.2</b>	<b>30 000 875.3</b>

  
**OSCAR A. PAJUELO RAMIREZ**  
Director General de Contabilidad Pública

  
**CPC. LUIS MARTÍN BERNAL VALLADARES**  
Director  
Dirección de Gobiernos Locales y  
Sociedades de Beneficencia Pública



### **NOTA Nº 3: PRESUPUESTO INSTITUCIONAL MODIFICADO Y EJECUCIÓN DE INGRESOS - RECURSOS ORDINARIOS**

El Presupuesto Institucional Modificado (PIM), por dicha fuente de financiamiento asciende a S/ 4 920 993,3 mil, que significa una variación de 748,0% respecto al Presupuesto de Apertura. Cabe mencionar que el incremento de S/ 4 340 682,8 mil corresponde a los recursos incorporados a través de créditos suplementarios para dar continuidad a las inversiones, prevenir y mitigar los factores de riesgo de desastres y a los recursos transferidos a favor de los gobiernos locales provenientes de las siguientes entidades: Ministerio de Vivienda, Construcción y Saneamiento; Ministerio de Educación; Ministerio de Economía y Finanzas; Ministerio de Transportes y Comunicaciones; Ministerio de Salud; Instituto Peruano del Deporte; Ministerio de Energía y Minas y Ministerio de Agricultura y Riego, con el objetivo de satisfacer las necesidades básicas de la población más pobre y vulnerable para su inserción en la sociedad. Dichas modificaciones presupuestarias están sustentadas por los siguientes Decretos Supremos:

- **D. S. Nº 014-2015-EF**, autoriza transferencia de partidas en el Presupuesto del Sector Público para el Año Fiscal 2015, hasta por la suma de Ciento Noventa Millones Ciento Setenta y Seis mil Veinticinco y 00/100 Soles (S/ 190 176 025,00), del pliego Ministerio de Educación, a favor de diversos Gobiernos Regionales y Gobiernos Locales, para financiar la ejecución de sesenta y seis (66) proyectos de inversión pública en infraestructura educativa, en el marco de lo dispuesto en el artículo 11º de la Ley Nº 30281, Ley de Presupuesto del Sector Público para el Año Fiscal 2015.
- **D.S. Nº 025-2015-EF**, autoriza una Transferencia de Partidas en el Presupuesto del Sector Público para el Año Fiscal 2015, hasta por la suma de Doscientos Quince Millones Setecientos Cincuenta y Nueve Mil Setecientos Noventa y Siete y 00/100 Soles (S/ 215 759 797,00), del pliego Ministerio de Educación, a favor de diversos Gobiernos Regionales y Gobiernos Locales, para financiar la ejecución de cincuenta y siete (57) proyectos de inversión pública en infraestructura educativa, en el marco de lo dispuesto en el artículo 11º de la Ley Nº 30281, Ley de Presupuesto del Sector Público para el Año Fiscal 2015.
- **D.S. Nº 034-2015-EF**, autoriza la incorporación de recursos vía crédito suplementario en el Presupuesto del Sector Público para el Año Fiscal 2015, hasta por la suma de Mil Ochenta y Un Millones Once Mil Doscientos Cuarenta y Uno y 00/100 Soles (S/ 1 081 011 241,00), a favor de diversos Gobiernos Locales, para la ejecución de los proyectos de inversión pública, en el marco de lo establecido en el numeral 1 de la Septuagésima Segunda Disposición Complementaria Final de la Ley Nº 30281, conforme a lo indicado en la parte considerativa de la presente norma, de acuerdo al siguiente detalle.
- **D.S. Nº 038-2015-EF**, autoriza una transferencia de partidas en el Presupuesto del Sector Público para el Año Fiscal 2015, a favor de diversos Gobiernos Locales, hasta por la suma de Ocho Millones Novecientos Veintitrés Mil Treinta y Seis y 00/100 Soles (S/ 8 923 036,00), a fin de atender el financiamiento del Programa del Vaso de Leche a favor de diversos gobiernos locales, por efecto de la creación de nuevas provincias y distritos.
- **D.S. Nº 042-2015-EF**, autorizar una transferencia de partidas en el Presupuesto del Sector Público para el Año Fiscal 2015, del pliego Ministerio de Vivienda, Construcción y Saneamiento a favor de

diversos Gobiernos Locales, hasta por la suma de Cincuenta y Nueve Millones Ochocientos Dos Mil Treinta y Siete y 00/100 Soles (S/ 59 802 037,00), para financiar la ejecución de tres (03) proyectos de inversión pública de saneamiento urbano y dieciocho (18) proyectos de inversión pública de saneamiento rural.

- **D.S. N° 047-2015-EF**, autoriza la incorporación de recursos vía crédito suplementario en el Presupuesto del Sector Público para el Año Fiscal 2015, hasta por la suma de Treinta y Nueve Millones Trescientos Setenta y Ocho mil trescientos ochenta y tres y 00/100 Soles (S/ 39 378 383,00), para la continuidad de la ejecución de actividades vinculadas a la prevención, mitigación y adecuada preparación para la respuesta ante situaciones de desastre, en el marco de lo establecido en el numeral 2 de la Septuagésima Segunda Disposición Complementaria Final de la Ley N° 30281, conforme a lo indicado en la parte considerativa de la presente norma.
- **D.S. N° 058-2015-EF**, autorizar una transferencia de partidas en el Presupuesto del Sector Público para el Año Fiscal 2015, a favor de la Municipalidad Provincial de Putumayo y la Municipalidad Provincial de Maynas- Iquitos, hasta por la suma de Un Millón Cuatrocientos Treinta y Nueve Mil Ochocientos Sesenta y Siete y 00/100 Soles (S/ 1 439 867,00), a fin de atender el financiamiento del Programa de Complementación Alimentaria y el Programa de Alimentación y Nutrición para el Paciente Ambulatorio con Tuberculosis y Familia – PANTBC.
- **D.S. N° 059-2015-EF**, autoriza la incorporación de recursos vía crédito suplementario en el Presupuesto del Sector Público para el Año Fiscal 2015, hasta por la suma de Doscientos Veintiocho Millones Quinientos Cincuenta y Un Mil Siete y 00/100 Soles (S/ 228 551 007,00), para la continuidad de la ejecución de proyectos de inversión pública y actividades vinculadas a la prevención, mitigación y adecuada preparación para la respuesta ante situaciones de desastre, en el marco de la Septuagésima Segunda Disposición Complementaria Final de la Ley N° 30281.
- **D.S. N° 066-2015-EF**, autoriza la incorporación de recursos vía crédito suplementario en el Presupuesto del Sector Público para el Año Fiscal 2015, hasta por la suma de Cuarenta y Nueve Millones Cuarenta y Seis Mil Novecientos Noventa y Seis y 00/100 Soles (S/ 49 046 996,00), para la continuidad de la ejecución de proyectos de inversión pública y actividades vinculadas a la prevención, mitigación y adecuada preparación para la respuesta ante situaciones de desastre en el marco de la Ley N° 30191.
- **D.S. N° 072-2015-EF**, autoriza la incorporación de recursos vía crédito suplementario en el Presupuesto del Sector Público para el Año Fiscal 2015, hasta por la suma de Diecisiete Millones Trescientos Setenta y Un Mil Setecientos Ochenta y Siete y 00/100 Soles (S/ 17 371 787,00), para la continuidad de la ejecución de proyectos de inversión pública, acciones de mantenimiento y actividades vinculadas a la prevención, mitigación y adecuada preparación para la respuesta ante situaciones de desastre, en el marco de lo establecido en los numerales 1 y 2 de la Septuagésima Segunda Disposición Complementaria Final de la Ley N° 30281, Ley de Presupuesto del Sector Público para el Año Fiscal 2015.
- **D.S. N° 042-2015-EF**, autoriza la incorporación de recursos vía crédito suplementario en el Presupuesto del Sector Público para el Año Fiscal 2015, hasta por la suma de Treinta Y Nueve Millones Trescientos Setenta y Ocho Mil Trescientos Ochenta y Tres y 00/100 Soles

(S/ 39 378 383,00), para la continuidad de la ejecución de actividades vinculadas a la prevención, mitigación y adecuada preparación para la respuesta ante situaciones de desastre, en el marco de lo establecido en el numeral 2 de la Septuagésima Segunda Disposición Complementaria Final de la Ley N° 30281.

- **D.S. N° 025-2015-EF**, autoriza una transferencia de partidas en el Presupuesto del Sector Público para el Año Fiscal 2015, hasta por la suma de Doscientos Quince Millones Setecientos Cincuenta y Nueve mil Setecientos Noventa y Siete y 00/100 Soles (S/ 215 759 797,00), del pliego Ministerio de Educación, a favor de diversos Gobiernos Regionales y Gobiernos Locales, para financiar la ejecución de cincuenta y siete (57) proyectos de inversión pública en infraestructura educativa, en el marco de lo dispuesto en el artículo 11º de la Ley N° 30281, Ley de Presupuesto del Sector Público para el Año Fiscal 2015.
- **D.S. N° 038-2015-EF**, autoriza una transferencia de partidas en el Presupuesto del Sector Público para el Año Fiscal 2015, a favor de diversos Gobiernos Locales, hasta por la suma de Ocho Millones Novecientos Veintitrés Mil Treinta y Seis y 00/100 Soles (S/ 8 923 036,00), a fin de atender el financiamiento del Programa del Vaso de Leche.
- **D.S. N° 042-2015-EF**, autoriza una transferencia de partidas en el Presupuesto del Sector Público para el Año Fiscal 2015, hasta por la suma de Doscientos Ochenta y Seis Millones Setecientos Cincuenta y Seis Mil Setecientos Ochenta y Cinco y 00/100 Soles (S/ 286 756 785,00), para financiar la ejecución de 35 proyectos de inversión pública de saneamiento urbano.
- **D.S. N° 058-2015-EF**, autoriza una transferencia de partidas en el Presupuesto del Sector Público para el Año Fiscal 2015, a favor de los Pliegos de la Municipalidad Provincial de Putumayo y la Municipalidad Provincial de Maynas - Iquitos, hasta por la suma de Un Millón Cuatrocientos Treinta y Nueve Mil Ochocientos Sesenta y Siete y 00/100 Soles (S/ 1 439 867,00), a fin de atender el financiamiento del Programa de Complementación Alimentaria y el Programa de Alimentación y Nutrición para el Paciente Ambulatorio con Tuberculosis y Familia – PANTBC.
- **D.S. N° 086-2015-EF**, autoriza una transferencia de partidas en el Presupuesto del Sector Público para el Año Fiscal 2015, hasta por la suma de Quinientos Treinta y Cuatro Millones Cuatrocientos Once Mil Quinientos Cincuenta y Seis y 00/100 Soles (S/ 534 411 556,00) a favor de diversos pliegos del Gobierno Nacional, Gobiernos Regionales y Gobiernos Locales, destinada a financiar el mantenimiento rutinario de infraestructura vial de vías vecinales.
- **D.S. N° 096-2015-EF**, autoriza una transferencia de partidas en el Presupuesto del Sector Público para el Año Fiscal 2015, hasta por la suma de Treinta y Un Millones Doscientos Cuarenta y Un Mil Ciento Nueve y 00/100 Soles (S/ 31 241 109,00), del pliego Ministerio de Educación, a favor de diversos pliegos de Gobiernos Locales, para financiar la ejecución de proyectos de inversión pública en infraestructura educativa, en el marco de lo dispuesto en el artículo 11º de la Ley N° 30281.
- **D.S. N° 102-2015-EF**, autorizar una transferencia de partidas en el Presupuesto del Sector Público para el Año Fiscal 2015, para financiar la ejecución de proyectos de inversión pública de saneamiento urbano y rural.

- **D.S. N° 106-2015-EF**, autoriza una transferencia de partidas en el Presupuesto del Sector Público para el Año Fiscal 2015, hasta por la suma de Doscientos Noventa y Tres Millones Setenta y Tres Mil Novecientos Doce y 00/100 Soles (S/ 293 073 912,00), del pliego Ministerio de Economía y Finanzas, a favor de diversos pliegos de Gobiernos Locales, en el marco de la gestión y modernización municipal.
- **D.S. N° 166-2015-EF**, autoriza una transferencia de partidas en el Presupuesto del Sector Público para el Año Fiscal 2015, hasta por la suma de Doscientos Cuatro Millones Trescientos Cincuenta Mil Novecientos Ochenta y Uno y 00/100 Soles (S/ 204 350 981,00), del pliego Ministerio de Educación, a favor de diversos pliegos de Gobiernos Regionales y Gobiernos Locales, para financiar la ejecución de ochenta y dos (82) proyectos de inversión pública en infraestructura educativa.
- **D.S. N° 167-2015-EF**, autoriza una transferencia de partidas en el Presupuesto del Sector Público para el Año Fiscal 2015, hasta por la suma de Cincuenta y Cuatro Millones Trescientos Setenta y Cinco Mil Ochocientos Cincuenta y Tres y 00/100 Soles (S/ 54 375 853,00), del pliego Ministerio de Educación, a favor de diversos pliegos de Gobiernos Regionales y Gobiernos Locales, para financiar la ejecución de quince (15) proyectos de inversión pública en infraestructura educativa.
- **D.S. N° 116-2015-EF**, autorizar una transferencia de partidas en el Presupuesto del Sector Público para el Año Fiscal 2015, del pliego Ministerio de Vivienda, Construcción y Saneamiento a favor de diversos Gobiernos Locales, hasta por la suma de Cincuenta Y Nueve Millones Ochocientos Dos Mil Treinta y Siete y 00/100 Soles (S/ 59 802 037,00), para financiar la ejecución de tres (03) proyectos de inversión pública de saneamiento urbano y dieciocho (18) proyectos de inversión pública de saneamiento rural.
- **D.S. N° 117-2015-EF**, autorizar una transferencia de partidas en el Presupuesto del Sector Público para el Año Fiscal 2015, del Pliego Ministerio de Vivienda, Construcción y Saneamiento a favor de diversos Gobiernos Locales, hasta por la suma de Cuarenta y Dos Millones Novecientos Treinta y Cuatro Mil Ochenta y Nueve y 00/100 Soles (S/ 42 934 089,00), para financiar la continuidad de la ejecución de un (01) proyecto de inversión pública de saneamiento urbano y quince (15) proyectos de inversión pública de saneamiento rural.
- **D.S. N° 122-2015-EF**, autorizar una transferencia de partidas en el Presupuesto del Sector Público para el Año Fiscal 2015, hasta por la suma de Sesenta y Un Millones Ochenta Mil Ciento Veinte y 00/100 Soles (S/ 61 080 120,00), del pliego 010: Ministerio de Educación, a favor de diversos pliegos Gobiernos Locales, para financiar la ejecución de treinta y tres (33) proyectos de inversión pública en infraestructura educativa.
- **D.S. N° 123-2015-EF**, autorizar una transferencia de partidas en el Presupuesto del Sector Público para el Año Fiscal 2015, hasta por la suma de Treinta y Un Millones Novecientos Treinta y Tres Mil Setecientos Ochenta y Tres y 00/100 Soles (S/ 31 933 783,00), del Pliego Ministerio de Vivienda, Construcción y Saneamiento a favor de diversos Gobiernos Locales, para financiar la continuidad de la ejecución de cuatro (04) proyectos de inversión pública de saneamiento urbano y veinticuatro (24) proyectos de inversión pública de saneamiento rural.
- **D.S. N° 124-2015-EF**, autorizar una transferencia de partidas en el Presupuesto del Sector Público para el Año Fiscal 2015, del pliego Ministerio de Energía y Minas a favor de la Municipalidad

Provincial de La Mar – San Miguel, departamento de Ayacucho, hasta por la suma de Cinco Millones Ochocientos Doce Mil Ciento Veintiséis y 00/100 Soles (S/ 5 812 126,00), para financiar la ejecución de un (01) proyecto de inversión pública de electrificación rural.

- **D.S N° 125-2015-EF**, autorizar una transferencia de partidas en el Presupuesto del Sector Público para el Año Fiscal 2015, para financiar la ejecución de proyectos de inversión pública de infraestructura urbana.
- **D.S N° 134-2015-EF**, autoriza una transferencia de partidas en el Presupuesto del Sector Público para el Año Fiscal 2015, hasta por la suma de Veinticuatro Millones Trescientos Dos Mil Cuatrocientos Treinta y Ocho y 00/100 Soles (S/ 24 302 438,00), del pliego Ministerio de Vivienda, Construcción y Saneamiento a favor de diversos Gobiernos Locales y el Gobierno Regional de Huancavelica, para financiar la ejecución de tres (03) proyectos de inversión pública de saneamiento urbano y once (11) proyectos de inversión pública de saneamiento rural.
- **D.S. N° 135-2015-EF**, autorizar una transferencia de partidas en el Presupuesto del Sector Público para el Año Fiscal 2015, del pliego Ministerio de Vivienda, Construcción y Saneamiento a favor de diversos Gobiernos Locales, hasta por la suma de Catorce Millones Ochocientos Noventa y Nueve Mil Ochocientos Cuarenta y Ocho y 00/100 Soles (S/14 899 848,00), para financiar la ejecución de seis (06) proyectos de inversión pública de infraestructura urbana.
- **D.S. N° 140-2015-EF**, autorizar una transferencia de partidas en el Presupuesto del Sector Público para el Año Fiscal 2015, hasta por la suma de Treinta y Cuatro Millones Cuatrocientos Ochenta y Cuatro Mil Trescientos Cincuenta Y Ocho Y 00/100 Soles (S/ 34 484 358,00), del pliego Ministerio de Vivienda, Construcción y Saneamiento a favor de diversos Gobiernos Locales, para financiar la continuidad de la ejecución de tres (03) proyectos de inversión pública de saneamiento urbano y diez (10) proyectos de inversión pública de saneamiento rural.
- **D.S. N° 149-2015-EF**, autorizar una transferencia de partidas en el Presupuesto del Sector Público para el Año Fiscal 2015, hasta por la suma de Sesenta y Cinco Millones Trescientos Cincuenta y Nueve Mil Cuatrocientos Treinta y Seis Y 00/100 Soles (S/ 65 359 436,00), del pliego 037: Ministerio de Vivienda, Construcción y Saneamiento a favor de diversos Gobiernos Locales, para financiar la continuidad de la ejecución de seis (06) proyectos de inversión pública de saneamiento urbano y nueve (09) proyectos de inversión pública de saneamiento rural, de
- **D.S. N° 150-2015-EF**, autorizar una transferencia de partidas en el Presupuesto del Sector Público para el Año Fiscal 2015, hasta por la suma de Veintidós Millones Ciento Once Mil Seiscientos Veinticuatro y 00/100 Soles (S/ 22 111 624,00), del pliego 037: Ministerio de Vivienda, Construcción y Saneamiento a favor de diversos pliegos de Gobiernos Locales, para financiar la ejecución de ocho (08) proyectos de inversión pública de saneamiento rural.
- **D.S. N° 151- 2015-EF**, autorizar una transferencia de partidas en el Presupuesto del Sector Público para el Año Fiscal 2015, hasta por la suma de Ocho Millones Novecientos Noventa y Nueve Mil Quinientos Tres y 00/100 Soles (S/ 8 999 503,00), del pliego Ministerio de Vivienda, Construcción y Saneamiento a favor de diversos pliegos de Gobiernos Locales, para financiar la ejecución de veintidós (22) proyectos de inversión pública de infraestructura urbana.

- **D.S. N° 168-2015-EF**, autoriza una transferencia de partidas en el Presupuesto del Sector Público para el Año Fiscal 2015, hasta por la suma de Treinta y Siete Millones Setecientos Treinta y Cinco Mil Cuatrocientos Treinta y Cuatro y 00/100 Soles (S/ 37 735 434,00) del pliego Ministerio de Agricultura y Riego a favor de diversos pliegos de Gobiernos Regionales y Gobiernos Locales, para financiar la ejecución de dieciséis (16) proyectos de inversión pública en infraestructura de riego, defensas ribereñas, protección contra inundaciones y servicios de control y promoción forestal.
- **D.S. N° 169-2015-EF**, autoriza una transferencia de partidas en el Presupuesto del Sector Público para el Año Fiscal 2015, hasta por la suma de Veintisiete Millones Cuatrocientos Cuarenta y Dos Mil Seiscientos Setenta y Seis Y 00/100 Soles (S/ 27 442 676,00) del pliego Ministerio de Transportes y Comunicaciones, a favor de diversos pliegos de Gobiernos Regionales y Gobiernos Locales, para financiar la ejecución de 08 proyectos de inversión pública de infraestructura vial, suma que considera el monto de ejecución presupuestal actualizado del proyecto de inversión.
- **D.S. N° 170-2015-EF**, autoriza una transferencia de partidas en el Presupuesto del Sector Público para el Año Fiscal 2015, hasta por la suma de Doscientos Seis Millones Seiscientos Diecisiete Mil Cuatrocientos Veinticinco y 00/100 Soles (S/ 206 617 425,00) del pliego Ministerio de Transportes y Comunicaciones, a favor de diversos pliegos de Gobiernos Regionales y Gobiernos Locales, para financiar la ejecución de diez (10) proyectos de inversión pública de infraestructura vial.
- **D.S. N° 171-2015-EF**, autoriza una transferencia de partidas en el Presupuesto del Sector Público para el Año Fiscal 2015, hasta por la suma de Sesenta y Dos Millones Setenta Mil Doscientos Cuarenta y Uno y 00/100 Soles (S/ 62 070 241,00) del pliego Ministerio de Transportes y Comunicaciones, a favor del Gobierno Regional San Martín, Gobierno Regional Puno y la Municipalidad Distrital de Morrope, Provincia y Departamento de Lambayeque, para financiar la ejecución de cuatro (04) proyectos de inversión pública de infraestructura vial.
- **D.S. N° 172-2015-EF**, autoriza una transferencia de partidas en el Presupuesto del Sector Público para el Año Fiscal 2015, hasta por la suma de Sesenta y Siete Millones Trescientos Cincuenta y Un Mil Setecientos Treinta y 00/100 Soles (S/ 67 351 730,00), del pliego Ministerio de Transportes y Comunicaciones a favor de diversos pliegos de Gobiernos Locales, para financiar la ejecución de diecinueve (19) proyectos de inversión pública de infraestructura vial vecinal.
- **D.S. N° 173-2015-EF**, autoriza una transferencia de partidas en el Presupuesto del Sector Público para el Año Fiscal 2015, hasta por la suma de Tres Millones Cinco Mil Cuatrocientos Once y 00/100 Soles (S/ 3 005 411,00), del Instituto Peruano del Deporte, a favor de diversos Gobiernos Locales, para financiar la ejecución de cuatro (04) proyectos de inversión pública en infraestructura deportiva.
- **D.S. N° 174-2015-EF**, autorizar una transferencia de partidas en el Presupuesto del Sector Público para el Año Fiscal 2015, hasta por la suma de Ciento Ochenta y Cuatro Millones Setecientos Noventa y Nueve Mil Quinientos Ochenta y Cuatro Y 00/100 Soles (S/ 184 799 584,00), del pliego Ministerio de Vivienda, Construcción y Saneamiento a favor de diversos Gobiernos Locales, para financiar la ejecución de doscientos (200) proyectos de inversión pública de infraestructura urbana
- **D.S. N° 177-2015-EF**, autoriza una transferencia de partidas en el Presupuesto del Sector Público para el Año Fiscal 2015, hasta por la suma de Cincuenta y Ocho Millones Setecientos Sesenta y Tres

Mil Setecientos Ochenta y 00/100 Soles (S/ 58 763 780,00), del Ministerio de Salud a favor de diversos Gobiernos Regionales y Gobiernos Locales, para financiar la ejecución de treinta y seis (36) proyectos de inversión pública de infraestructura sanitaria.

- **D.S. N° 178-2015-EF**, autoriza una transferencia de partidas en el Presupuesto del Sector Público para el Año Fiscal 2015, hasta por la suma de Ciento Noventa y Ocho Millones Ciento Sesenta y Dos Mil Setecientos Treinta y Nueve y 00/100 Soles (S/ 198 162 739,00), del Ministerio de Educación, a favor de diversos Gobiernos Regionales y Gobiernos Locales, para financiar la ejecución de doscientos treinta (230) proyectos de inversión pública en infraestructura educativa.
- **D.S. N° 179-2015-EF**, autoriza una transferencia de partidas en el Presupuesto del Sector Público para el Año Fiscal 2015, hasta por la suma de Noventa y Dos Millones Quinientos Cuarenta y Ocho Mil Ochocientos Dieciocho y 00/100 Soles (S/ 92 548 818,00), del Ministerio de Vivienda, Construcción y Saneamiento a favor de diversos Gobiernos Regionales y Gobiernos Locales, para financiar la continuidad de la ejecución de catorce (14) proyectos de inversión pública de saneamiento urbano y cincuenta y nueve (59) proyectos de inversión pública de saneamiento rural.
- **D.S. N° 180-2015-EF**, autoriza una transferencia de partidas en el Presupuesto del Sector Público para el Año Fiscal 2015, hasta por la suma de Cuatro Millones Trescientos Setenta y Un Mil Quinientos Ochenta y 00/100 Soles (S/ 4 371 580,00) del pliego Ministerio de Agricultura y Riego, a favor de diversos Gobiernos Locales, para financiar la ejecución de tres (03) proyectos de inversión pública en infraestructura de riego.
- **D.S. N° 184-2015-EF**, autoriza una transferencia de partidas en el Presupuesto del Sector Público para el Año Fiscal 2015, hasta por la suma de Trece Millones Doscientos Catorce Mil Quinientos Ochenta y Cinco y 00/100 Soles (S/ 13 214 585,00), del Ministerio de Transportes y Comunicaciones, a favor de la Municipalidad Distrital de Ate, para financiar la ejecución de dos (02) proyectos de inversión pública de infraestructura vial.
- **D.S. N° 195-2015-EF**, autoriza una transferencia de partidas en el Presupuesto del Sector Público para el Año Fiscal 2015, hasta por la suma de Trescientos Cuarenta y Cuatro Millones Setecientos Diecisiete Mil Cuatrocientos Cincuenta y Dos y 00/100 Soles (S/ 344 717 452,00), del Ministerio de Salud, a favor de diversos Gobiernos Regionales y Gobiernos Locales, para financiar la ejecución de veintidós (22) proyectos de inversión pública de infraestructura sanitaria y la Reserva de Contingencia del Ministerio de Economía y Finanzas.
- **D.S. N° 198-2015-EF**, autoriza una transferencia de partidas en el Presupuesto del Sector Público para el Año Fiscal 2015, hasta por la suma de Trescientos Un Millones Quinientos Setenta y Siete Mil Ochocientos Veintiuno y 00/100 Soles (S/ 301 577 821,00), del Ministerio de Vivienda, Construcción y Saneamiento a favor de diversos Gobiernos Locales para financiar la ejecución de sesenta y ocho (68) proyectos de inversión pública de infraestructura urbana y la Reserva de Contingencia del Ministerio de Economía y Finanzas.
- **D.S. N° 199-2015-EF**, autoriza una transferencia de partidas en el Presupuesto del Sector Público para el Año Fiscal 2015, hasta por la suma de Noventa y Cinco Millones Novecientos Un Mil Trescientos Diecinueve y 00/100 Soles (S/ 95 901 319,00), del Ministerio de Vivienda, Construcción

y Saneamiento a favor de diversos Gobiernos Locales, para financiar la ejecución de sesenta y un (61) proyectos de inversión pública de infraestructura urbana.

- **D.S. N° 200-2015-EF**, autoriza una transferencia de partidas en el Presupuesto del Sector Público para el Año Fiscal 2015, hasta por la suma de Tres Millones Ochenta y Tres mil Novecientos Ochenta y Dos y 00/100 Soles (S/ 3 083 982,00) del Instituto Peruano del Deporte, a favor de la Municipalidad Distrital de las Amazonas, Provincia de Maynas, Departamento de Loreto y la Municipalidad Provincial de Padre Abad – Aguaita del Departamento de Ucayali, para financiar la ejecución de dos (02) proyectos de inversión pública en infraestructura deportiva.
- **D.S. N° 205-2015-EF**, autoriza una transferencia de partidas en el Presupuesto del Sector Público para el Año Fiscal 2015, hasta por la suma de Veintiún Millones Ciento Cincuenta y Siete Mil Quinientos Sesenta y Ocho y 00/100 Soles (S/ 21 157 568,00), del Ministerio de Transportes y Comunicaciones a favor de diversos Gobiernos Locales, para financiar la ejecución de tres (3) proyectos de inversión pública de infraestructura vial vecinal, y la Reserva de Contingencia del Ministerio de Economía y Finanzas.
- **D.S. N° 209-2015-EF**, autoriza una transferencia de partidas en el Presupuesto del Sector Público para el Año Fiscal 2015, hasta por la suma de Ciento Sesenta y Siete Millones Trescientos Treinta Mil Doscientos Cuarenta y Seis Y 00/100 Soles (S/ 167 330 246,00), del Ministerio de Educación, a favor del Gobierno Regional Junín y diversos Gobiernos Locales, para financiar la ejecución de treinta y siete (37) proyectos de inversión pública en infraestructura educativa, y la Reserva de Contingencia del Ministerio de Economía y Finanzas.
- **D.S. N° 210-2015-EF**, autoriza una transferencia de partidas en el Presupuesto del Sector Público para el Año Fiscal 2015, hasta por la suma de Noventa y Tres Millones Ciento Noventa y Nueve Mil Ciento Diez y 00/100 Soles (S/ 93 199 110,00) del Ministerio de Educación, a favor de diversos Gobiernos Regionales y Gobiernos Locales, para financiar la ejecución de dieciséis (16) proyectos de inversión pública en infraestructura educativa.
- **D.S. N° 211-2015-EF**, autoriza una transferencia de partidas en el Presupuesto del Sector Público para el Año Fiscal 2015, hasta por la suma de Cincuenta y Nueve Millones Tres Mil Cuatrocientos Sesenta y Dos y 00/100 Soles (S/ 59 003 462,00) del Ministerio de Educación a favor de diversos Gobiernos Regionales y Gobiernos Locales, para financiar la ejecución de cuarenta y siete (47) proyectos de inversión pública en infraestructura educativa.
- **D.S. N° 212-2015-EF**, autoriza una transferencia de partidas en el Presupuesto del Sector Público para el Año Fiscal 2015, hasta por la suma de Catorce Millones Cuatrocientos Sesenta y Dos mil Cuatrocientos Ochenta y Cinco y 00/100 Soles (S/ 14 462 485,00), del Ministerio de Transportes y Comunicaciones a favor de diversos Gobiernos Locales, para financiar la ejecución de nueve (9) proyectos de inversión pública de infraestructura vial vecinal.
- **D.S. N° 213-2015-EF**, autoriza una transferencia de partidas en el Presupuesto del Sector Público para el Año Fiscal 2015, hasta por la suma de Ciento Cinco Millones Setecientos Cincuenta y Tres Mil Setecientos Setenta y Tres y 00/100 Soles (S/ 105 753 773,00), del Ministerio de Vivienda, Construcción y Saneamiento a favor de diversos Gobiernos Locales, para financiar la ejecución de



seis (06) proyectos de inversión pública de saneamiento urbano y de cuarenta y nueve (49) proyectos de inversión pública de saneamiento rural.

- **D.S. N° 214-2015-EF**, autoriza una transferencia de partidas en el Presupuesto del Sector Público para el Año Fiscal 2015, hasta por la suma de Ochenta y Siete Millones Ochocientos Treinta y Cuatro Mil Seiscientos Treinta y 00/100 Soles (S/ 87 834 630,00), del Ministerio de Vivienda, Construcción y Saneamiento a favor del Gobierno Regional Cusco y diversos Gobiernos Locales, para financiar la ejecución de siete (07) proyectos de inversión pública de saneamiento urbano y de cincuenta y cuatro (54) proyectos de inversión pública de saneamiento rural.
- **D.S. N° 215-2015-EF**, autoriza una transferencia de partidas en el Presupuesto del Sector Público para el Año Fiscal 2015, hasta por la suma de Setenta y Cuatro Millones Ciento Noventa y Cinco Mil Ochocientos Ochenta y Uno y 00/100 Soles (S/ 74 195 881,00), del Ministerio de Vivienda, Construcción y Saneamiento a favor del Gobierno Regional de Cajamarca y diversos Gobiernos Locales, para financiar la ejecución de seis (06) proyectos de inversión pública de saneamiento urbano y de cincuenta y uno (51) proyectos de inversión pública de saneamiento rural.
- **D.S. N° 216-2015-EF**, autoriza una transferencia de partidas en el Presupuesto del Sector Público para el Año Fiscal 2015, hasta por la suma total de Diecisiete Millones Quinientos Noventa y Un Mil Doscientos Cuarenta y Uno y 00/100 Soles (S/ 17 591 241,00), del Ministerio de Vivienda, Construcción y Saneamiento a favor de diversos Gobiernos Locales para financiar la ejecución de cuatro (04) proyectos de inversión pública de saneamiento rural, y la Reserva de Contingencia del Ministerio de Economía y Finanzas.
- **D.S. N° 217-2015-EF**, autoriza una transferencia de partidas en el Presupuesto del Sector Público para el Año Fiscal 2015, hasta por la suma total de Doscientos Veintiún Millones Ciento Cincuenta y Un Mil Ciento Ochenta y Cinco y 00/100 Soles (S/ 221 151 185,00), del Ministerio de Vivienda, Construcción y Saneamiento a favor de diversos Gobiernos Regionales y Gobiernos Locales, para financiar la ejecución de trece (13) proyectos de inversión pública de saneamiento urbano y de treinta y tres (33) proyectos de inversión pública de saneamiento rural, y la Reserva de Contingencia del Ministerio de Economía y Finanzas.
- **D.S. N° 221-2015-EF**, autoriza una transferencia de partidas en el Presupuesto del Sector Público para el Año Fiscal 2015, hasta por la suma de Veintidós Millones Quinientos Veinte Mil Ciento Setenta y Uno y 00/100 Soles (S/ 22 520 171,00), del Ministerio de Vivienda, Construcción y Saneamiento a favor de diversos Gobiernos Locales para financiar la ejecución de cinco (05) proyectos de inversión pública de infraestructura urbana y la Reserva de Contingencia del Ministerio de Economía y Finanzas.
- **D.S. N° 222-2015-EF**, autoriza una transferencia de partidas en el Presupuesto del Sector Público para el Año Fiscal 2015, hasta por la suma de Cincuenta y Ocho Millones Doscientos Cuarenta y Cuatro Mil Ciento Dieciocho y 00/100 Soles (S/ 58 244 118,00), del Ministerio de Vivienda, Construcción y Saneamiento a favor de diversos Gobiernos Locales, para financiar la ejecución de treinta y tres (33) proyectos de inversión pública de infraestructura urbana.
- **D.S. N° 223-2015-EF**, autoriza una transferencia de partidas en el Presupuesto del Sector Público para el Año Fiscal 2015, hasta por la suma de Un Millón Ochocientos Cincuenta y Nueve Mil

Trescientos Ocho y 00/100 Soles (S/ 1 859 308,00), del Ministerio de Transportes y Comunicaciones a favor de la Municipalidad Distrital de Cañaris, Provincia de Ferreñafe, Departamento de Lambayeque, para financiar la ejecución de un (01) proyecto de inversión pública de infraestructura vial vecinal.

- **D.S. N° 248-2015-EF**, autoriza una Transferencia de Partidas en el Presupuesto del Sector Público para el Año Fiscal 2015, hasta por la suma de Cuarenta y Dos Millones Doce Mil Ciento Cincuenta y Tres y 00/100 Soles (S/ 42 012 153,00), del Ministerio de Vivienda, Construcción y Saneamiento a favor de diversos Gobiernos Locales para el financiamiento de veintiocho (28) proyectos de inversión pública de saneamiento rural.
- **D.S. N° 307-2015-EF**, autoriza una transferencia de partidas en el Presupuesto del Sector Público para el Año Fiscal 2015, hasta por la suma de Sesenta y Dos Millones Seiscientos Cuatro Mil Novecientos Cuarenta y Dos y 00/100 Soles (S/ 62 604 942,00), a favor del Ministerio de Agricultura y Riego, Gobierno Regional La Libertad y diversos Gobiernos Locales; para el financiamiento de la ejecución de actividades y proyectos de inversión pública de reducción de riesgos, preparación y respuesta en las zonas declaradas en estado de emergencia ante el período de lluvias 2015-2016 y la ocurrencia del Fenómeno El Niño.
- **D.S. N° 318-2015-EF**, autoriza una transferencia de partidas en el Presupuesto del Sector Público para el Año Fiscal 2015, hasta por la suma de Cincuenta Y Dos Millones Doscientos Noventa Mil Seiscientos Veintinueve y 00/100 Soles (S/ 52 290 629,00), a favor del Ministerio de Agricultura y Riego, Autoridad Nacional del Agua, Gobierno Regional Tumbes y diversos Gobiernos Locales, para el financiamiento de la ejecución de actividades y proyectos de inversión pública de reducción de riesgos, preparación y respuesta en las zonas declaradas en estado de emergencia ante el período de lluvias 2015-2016 y la ocurrencia del Fenómeno El Niño.
- **D.S. N° 320-2015-EF**, autoriza una transferencia de partidas en el Presupuesto del Sector Público para el Año Fiscal 2015, hasta por la suma de Setecientos Ochenta y Tres Millones Ochocientos Sesenta y Ocho Mil Trescientos Sesenta y 00/100 Soles (S/ 783 868 360,00), a favor de los gobiernos locales que cumplieron las metas correspondientes al 31 de julio de 2015 y que no se encuentran comprendidos en los alcances de la Nonagésima Octava Disposición Complementaria Final de la Ley N° 29951, Ley de Presupuesto del Sector Público para el Año Fiscal 2013, modificada por la Sexta Disposición Complementaria Modificatoria de la Ley N° 30114, Ley de Presupuesto del Sector Público para el Año Fiscal 2014; así como a favor de los gobiernos locales que hayan cumplido con lo establecido en el artículo 11º de los procedimientos aprobados mediante Decreto Supremo N° 033-2015-EF.
- **D.S. N° 324-2015-EF**, autoriza una transferencia de partidas en el Presupuesto del Sector Público para el Año Fiscal 2015, hasta por la suma de Diecinueve Millones Quinientos Noventa Mil Cuatrocientos Setenta y 00/100 Soles (S/ 19 590 470,00), del Ministerio de Transportes y Comunicaciones a favor de la Municipalidad Distrital de Santa Anita, para el financiamiento de tres (03) proyectos de inversión pública.
- **D.S. N° 331-2015-EF**, autorizar una transferencia de partidas en el Presupuesto del Sector Público para el Año Fiscal 2015, hasta por la suma de Setenta y Tres Millones Ciento Sesenta y Ocho Mil

Trescientos Diecinueve y 00/100 Soles (S/ 73 168 319,00); destinado al Fondo D.U. N° 037-94, creado mediante Decreto de Urgencia N° 051-2007, con el objeto de realizar el pago del monto devengado en el marco de la Ley N° 29702 y modificatoria, cuya información haya sido recibida por el Ministerio de Economía y Finanzas al 31 de diciembre de 2014.

- **D.S. N° 337-2015-EF**, autoriza una transferencia de partidas en el Presupuesto del Sector Público para el Año Fiscal 2015, hasta por la suma de Veinticuatro Millones Trescientos Once Mil Setecientos Cinco y 00 Soles (S/ 24 311 705,00), a favor de los Gobiernos Regionales de Huánuco, Loreto, Pasco y San Martín; así como del Gobierno Regional del Callao, las Municipalidades Distritales de San Sebastián, Padre Márquez y Paita, para el financiamiento del veinte por ciento (20%) restante, para financiar la ejecución y supervisión de proyectos de inversión de infraestructura sanitaria y saneamiento urbano.
- **D.S. N° 338-2015-EF**, autoriza una transferencia de partidas en el Presupuesto del Sector Público para el Año Fiscal 2015, hasta por la suma de Veintidós Millones Setenta y Ocho Mil Cuatrocientos Cinco y 00/100 Soles (S/ 22 078 405,00). del Ministerio de Vivienda, Construcción y Saneamiento a favor de diversos Gobiernos Locales, para el financiamiento de diez (10) proyectos de inversión pública de saneamiento rural.
- **D.S. N° 368-2015-EF**, autoriza una transferencia de partidas en el Presupuesto del Sector Público para el Año Fiscal 2015, hasta por la suma de Sesenta y Cuatro Millones Novecientos Cuatro Mil Cuatrocientos Cuarenta y 00/100 Soles (S/ 64 904 440,00), a favor de diversos Gobiernos Regionales y Gobiernos Locales, para ser destinada a financiar veintiséis (26) proyectos de inversión pública.
- **D.S. N° 374-2015-EF**, autoriza una transferencia de partidas en el Presupuesto del Sector Público para el Año Fiscal 2015, hasta por la suma de Siete Millones Setecientos Once Mil Seiscientos Cinco y 00/100 Soles (S/ 7 711 605,00), a favor de los gobiernos locales que no se encuentran comprendidos en los alcances de la Nonagésima Octava Disposición Complementaria Final de la Ley N° 29951, Ley de Presupuesto del Sector Público para el Año Fiscal 2013 y modificatoria, de acuerdo a la información actualizada remitida por la Secretaría de Descentralización de la Presidencia del Consejo de Ministros hasta el 11 de diciembre de 2015, en el marco del Decreto Supremo N° 320-2015-EF.
- **D.S. N° 388-2015-EF**, autoriza una Transferencia de Partidas en el Presupuesto del Sector Público para el Año Fiscal 2015, hasta por la suma Dieciocho Millones Setecientos Seis Mil Trescientos Setenta y Tres y 00/100 Soles (S/ 18 706 373,00), a favor del pliego Gobierno Regional del Departamento de Junín y diversos pliegos de los Gobiernos Locales, para el financiamiento del veinte por ciento (20%) restante, requerido para financiar la ejecución de diecinueve (19) proyectos de inversión pública en infraestructura educativa.
- **D.S. N° 404-2015-EF**, autoriza una transferencia de partidas en el Presupuesto del Sector Público para el Año Fiscal 2015, hasta por la suma de Veintiséis Millones Cuarenta Mil Ciento Setenta y Uno y 00/100 Soles (S/ 26 040 171,00), del Ministerio de Vivienda, Construcción y Saneamiento a favor de diversos Gobiernos Locales, para el financiamiento de doce (12) proyectos de inversión pública de saneamiento rural.

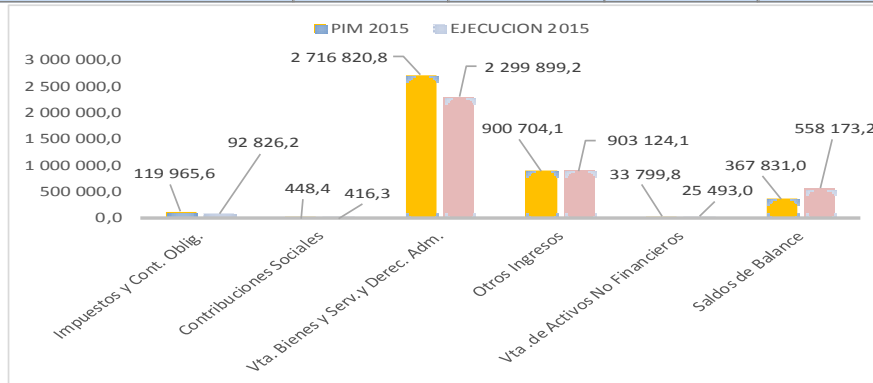
- **D.S. N° 407-2015-EF**, autoriza una transferencia de partidas en el Presupuesto del Sector Público para el Año Fiscal 2015, hasta por la suma de Doce Millones Ciento Diecinueve Mil Quinientos Ochenta y Tres y 00/100 Soles (S/ 12 119 583,00), a favor de los gobiernos locales, a los cuales no se les asignó recursos mediante Decreto Supremo N° 320-2015-EF y Decreto Supremo N° 374-2015-EF, y que no se encuentran comprendidos en los alcances de la Nonagésima Octava Disposición Complementaria Final de la Ley N° 29951, Ley de Presupuesto del Sector Público para el Año Fiscal 2013 y modificatoria.

**NOTA N° 4: PRESUPUESTO INSTITUCIONAL MODIFICADO Y EJECUCIÓN DE INGRESOS - RECURSOS DIRECTAMENTE RECAUDADOS**

Comprende los ingresos captados y administrados directamente por los Gobiernos Locales, entre los cuales se puede mencionar las rentas de la propiedad, tasas, venta de bienes y prestación de servicios, entre otros; incluye los saldos de balance de años fiscales anteriores no utilizados. Los ingresos en esta fuente de financiamiento constituyen el 15,9% de la estructura total, avance de cumplimiento del 93,7% del PIM. Con relación al ejercicio anterior tanto el PIM como la ejecución disminuyeron en 3,0% y 0,1% respectivamente.

(En Miles de Soles)

CONCEPTO	2015		2014	
	PIM	EJECUCIÓN	PIM	EJECUCIÓN
Impuestos y Cont. Oblig.	119 965,6	92 826,2	108 288,2	104 596,8
Contribuciones Sociales	448,4	416,3	330,5	744,7
Vta. Bienes y Serv.y Derec. Adm.	2 716 820,8	2 299 899,2	2 667 316,1	2 236 197,1
Otros Ingresos	900 704,1	903 124,1	892 538,1	804 942,5
Vta .de Activos No Financieros	33 799,8	25 493,0	63 370,7	51 444,7
Saldos de Balance	367 831,0	558 173,2	535 326,5	685 387,8
<b>TOTAL</b>	<b>4 139 569,7</b>	<b>3 879 932,0</b>	<b>4 267 170,1</b>	<b>3 883 313,6</b>



Fuente: DGCP - SICON CONSOLIDADO

Destacan las siguientes genéricas:

**Venta de Bienes y Servicios y Derechos Administrativos**, representa el 59,3% del rubro, destacan los ingresos provenientes de los servicios brindados para efectuar la limpieza pública, servicio de serenazgo, implementación y mantenimiento de parques y jardines, ingresos por cobro del tránsito de vehículos automotores por las pistas y carreteras (peaje), recolección, transporte, tratamiento y disposición final de los residuos sólidos, otorgamiento de licencias de construcción, exámenes de laboratorio, tarifas de agua, autorizaciones e inspecciones de control sanitario, tasas registrales, entre otros. Destacan las siguientes entidades:

- **Sistema Metropolitano de la Solidaridad**, con S/ 184 253,1 mil, ingresos provenientes prioritariamente de la recaudación por las atenciones médicas realizadas en sus establecimientos de salud (Hospitales de la Solidaridad) ubicados en los distritos de San Juan de Lurigancho II, Comas, Mirones y Villa María del Triunfo.
- **Municipalidad Metropolitana de Lima**, con S/ 109 518,7 mil, ingresos provenientes principalmente de los ingresos por el cobro del tránsito de vehículos automotores por pistas y carreteras (peaje), servicio de serenazgo, servicios de licencia de construcción, garantizar condiciones de vida urbana saludables para la población abarcando la recolección, transporte, tratamiento y disposición final de los residuos sólidos, inspecciones técnicas y verificaciones, expedición de licencias de construcción, de partidas certificadas, de tarjetas de atención de salud, implementación y mantenimiento de parques y jardines, así como la arborización de vías públicas y otras acciones orientadas al embellecimiento de la ciudad, entre otros.
- **Municipalidad Distrital de Santiago de Surco**, con S/ 86 054,7 mil, ingresos provenientes principalmente de los servicios efectuados por la recolección, transporte, tratamiento y disposición final de los residuos sólidos, implementación y mantenimiento de parques y jardines, así como la arborización de vías públicas y otras acciones orientadas al embellecimiento de la ciudad, efectuar los servicios de limpieza pública, servicio de serenazgo, inspecciones técnicas y verificaciones, expedición de licencias de construcción, de funcionamiento, de anuncios y propaganda entre otros.
- **Municipalidad Provincial del Callao**, con S/ 73 016,2 mil, ingresos generados principalmente por la implementación y mantenimiento de parques y jardines, así como la arborización de vías públicas y otras acciones orientadas al embellecimiento de la ciudad, efectuar los servicios de limpieza pública, servicio de serenazgo, inspección ocular, para fines de certificación de posesión de terrenos, expedición de licencias de construcción y funcionamiento, licencias de anuncios y propaganda, expedición de tarjetas de atención de salud, entre otros.
- **Instituto Metropolitano Protransporte de Lima**, con S/ 68 761,2 mil, ingresos generados principalmente por la venta de gas y por la participación de la operación del sistema de transporte. Protransporte administrador del sistema de transporte urbano denominado El Metropolitano, que busca solucionar, en parte, el problema de transporte urbano de la ciudad de Lima.

**Otros Ingresos**, con ejecución de S/ 903 124,1mil, representa el 23,3% del rubro. Son ingresos provenientes de la aplicación de multas que se cobran por las infracciones al Reglamento de Tránsito Nacional, por la transferencia de los derechos de vigencia de minas, que son los ingresos que se obtienen de los concesionarios mineros por hectárea otorgada o solicitada, por costas procesales, entre otros. Destacan las siguientes entidades:

La Municipalidad Metropolitana de Lima con S/ 222 297,3 mil, Municipalidad Provincial del Callao con S/ 54 334,7 mil, Servicio de Administración Tributaria con S/ 46 381,6 mil, Municipalidad Provincial del Cusco con S/ 42 941,8 mil, Municipalidad Provincial de Arequipa con S/ 41 870,5 mil, Municipalidad Provincial de Huancayo con S/ 18 806,1 mil, Municipalidad Provincial de Trujillo con S/ 17 194,0 mil, Municipalidad Provincial de Piura con S/ 14 506,7 mil y Municipalidad Distrital de Miraflores con S/ 12 751,2 mil, entre otros.

**Saldos de Balance**, son los recursos financieros distintos a la fuente de financiamiento Recursos Ordinarios que no se han utilizado al término de un año fiscal y que los Gobiernos Locales han incorporado a sus respectivos presupuestos mediante crédito suplementario como condición previa a su uso; representa el 14,4% del rubro. Destacan las siguientes entidades:

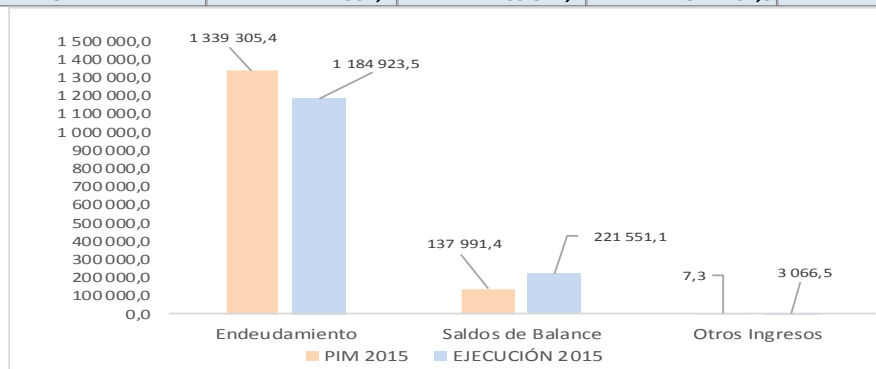
La Municipalidad Metropolitana de Lima con S/ 211 183, 6 mil, Servicio de Administración Tributaria con S/ 38 959,0 mil, Municipalidad Provincial de Arequipa con S/ 31 333,0 mil, Servicio de Parques de Lima con S/ 24 367,7 mil, Sistema Metropolitano de la Solidaridad con S/ 9 427,7 mil, Municipalidad Provincial del Callao con S/ 8 953,2 mil, Instituto Metropolitano Protransporte de Lima con S/ 8 112,3 mil, Municipalidad Provincial de Piura con S/ 6 779,6 mil y Municipalidad Distrital de San Isidro con S/ 6 109,7 mil, entre otros.

#### **NOTA Nº 5: PRESUPUESTO INSTITUCIONAL MODIFICADO Y EJECUCIÓN DE INGRESOS – RECURSOS POR OPERACIONES OFICIALES DE CRÉDITO**

Comprende principalmente el endeudamiento por operaciones de crédito interno y externo provenientes de operaciones de crédito concertados con instituciones financieras nacionales y créditos externos, colocación de Títulos Valores, entre otros. Incluye el diferencial cambiario y el saldo de balance de ejercicios anteriores. Esta fuente de financiamiento participa con el 5,8% del ingreso total, avance de cumplimiento del 95,4% del PIM. Con relación al año anterior el PIM y la ejecución crecieron en 75,6% y 91,7% respectivamente.

(En Miles de Soles)

CONCEPTO	2015		2014	
	PIM	EJECUCIÓN	PIM	EJECUCIÓN
Endeudamiento	1 339 305,4	1 184 923,5	626 527,2	466 716,5
Saldos de Balance	137 991,4	221 551,1	214 344,2	263 023,5
Otros Ingresos	7,3	3 066,5	289,6	5 519,2
<b>TOTAL</b>	<b>1477 304,1</b>	<b>1409 541,1</b>	<b>841 161,0</b>	<b>735 259,2</b>



Fuente: DGCP - SICON CONSOLIDADO

Destacan los siguientes rubros:

**Endeudamiento**, con S/ 1 184 923,5 mil, representa el 84,1% del rubro. Con relación al año precedente el PIM y la captación aumentaron en 113,8% y 153,9% respectivamente. Comprende los créditos internos establecidos con la banca privada y financieras, colocación de Títulos Valores, entre otros. Destacan las siguientes entidades:

La Municipalidad Distrital de Ilabaya con S/ 69 287,4 mil, Municipalidad Provincial de Mariscal Nieto con S/ 42 652,4 mil, Municipalidad Provincial de Grau con S/ 35 753,9 mil, Municipalidad Distrital de Majes con S/ 21 444,8 mil, Municipalidad Distrital San Juan Bautista con S/ 20 662,4 mil, Municipalidad Distrital de Morrope con S/ 19 772,3 mil, Municipalidad Provincial de Cangallo con S/ 19 477,4 mil, Municipalidad Provincial de Cangallo con S/ 19 085,7 mil, entre otros.

**SalDOS de Balance**, con S/ 221 551,1 mil, o 15,7% de la fuente. Comparado con el periodo anterior el PIM y la captación decrecieron en 35,6% y 15,8% respectivamente. Destacan las siguientes entidades:

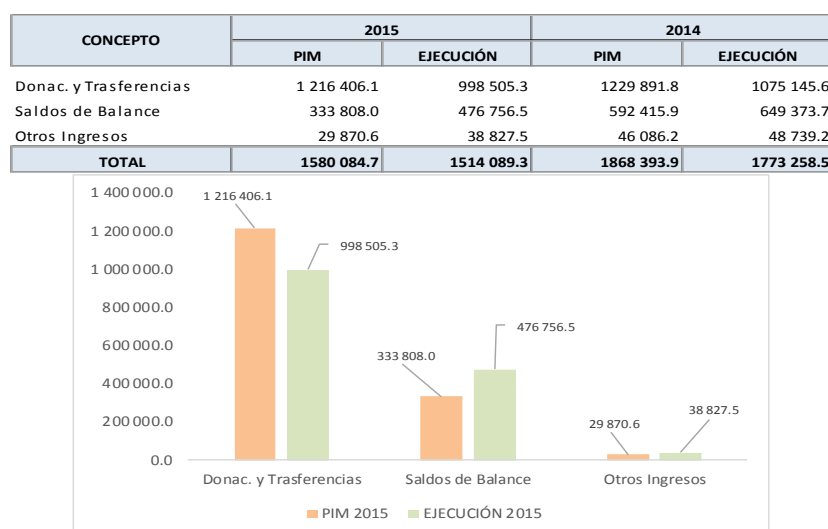
La Municipalidad Metropolitana de Lima con S/ 184 729,1 mil, Municipalidad Provincial de Challhuahuacho con S/ 8 634,6 mil, Municipalidad Distrital de Ilabaya con S/ 3 668,3 mil, Municipalidad Provincial de Cotabambas - Tambobamba con S/ 2 800,0 mil, Municipalidad Distrital de San Borja con S/ 2 335,6 mil, Municipalidad Provincial de Cajamarca con S/ 1 991,2 mil, Municipalidad Provincial de Abancay con S/ 1 741,8 mil y Municipalidad Provincial de Huarney con S/ 1 716,5 mil, entre otros.

#### **NOTA Nº 6: PRESUPUESTO INSTITUCIONAL MODIFICADO Y EJECUCIÓN DE INGRESOS - DONACIONES Y TRANSFERENCIAS**

Las Donaciones y Transferencias son recursos financieros no reembolsables sin exigencia de contraprestación, provenientes de agencias internacionales de desarrollo, convenios con el Gobierno Nacional, Regional y Local, instituciones y organismos internacionales, así como de otras personas naturales o jurídicas domiciliadas o no en el país.

Los ingresos por esta fuente ascienden a S/ 1 514 089,3 mil, representan el 6,2% de la captación total, con relación al periodo anterior el PIM y la ejecución muestran disminución del 15,4% y 14,6% respectivamente.

(En Miles de Soles)



Fuente: DGCP - SICON CONSOLIDADO

Las genéricas con mayores ingresos son:

**Donaciones y Transferencias**, participa con el 65,9% del rubro, con relación al periodo anterior tanto el PIM como la captación decrecieron en 1,1% y 7,1% respectivamente. Estos fondos provienen principalmente de las transferencias financieras otorgadas a los Gobiernos Locales por el Gobierno Nacional (S/ 162 795,3 mil), Gobiernos Local (S/ 196 646,1 mil), Gobierno Regional (S/ 147 861,5 mil), de otras entidades públicas (S/ 368 649,7 mil), entre otras. Destacan las siguientes entidades:

La Municipalidad Provincial de Tumbes con S/ 6 325,0 mil, Municipalidad Distrital de Alto Larán con S/ 5 848,8 mil, Municipalidad Distrital de Santa María del Valle con S/ 5 361,7 mil, Municipalidad Provincial de Oxapampa con S/ 5 293,7 mil, Instituto Metropolitano Protransporte de Lima con S/ 5 000, 0 mil, Municipalidad Distrital de Cholón con S/ 4 951,3 mil y la Municipalidad Provincial de Jaén con S/ 4 908,7 mil, entre otros.

**Saldos de Balance**, participa con el 31,5% del ingreso total, disminuyó con relación al año anterior tanto el PIM como la ejecución en 43,7% y 26,6% respectivamente. Destacan las siguientes entidades:

La Municipalidad Metropolitana de Lima con S/ 230 673,3 mil, Municipalidad Provincial de Lambayeque con S/ 9 277,5 mil, Municipalidad Provincial de Cajamarca con S/ 9 026,9 mil, Instituto Vial Provincial de Arequipa con S/ 8 558,3 mil, Mancomunidad Municipal del Valle de la Leche con S/ 6 684,8 mil, Municipalidad Distrital de Guadalupe con S/ 6 210,1 mil, Fondo Metropolitano de Inversiones con S/ 5 699,1 mil, Instituto Metropolitano Protransporte de Lima con S/ 5 191,6 mil y la Municipalidad Distrital de Jangas con S/ 4 703,9 mil, entre otros.

#### **NOTA Nº 7: PRESUPUESTO INSTITUCIONAL MODIFICADO Y EJECUCIÓN DE INGRESOS - RECURSOS DETERMINADOS**

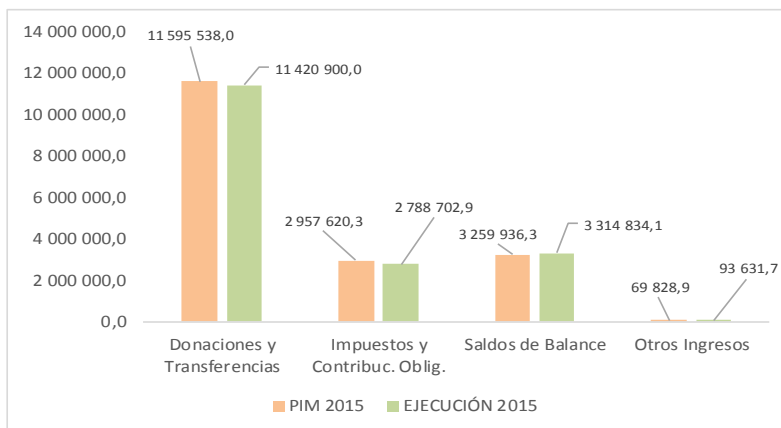
Los recursos por esta fuente de financiamiento muestran una recaudación de S/ 17 618 068,7 mil, participa con el 72,1% de la estructura del ingreso total. Comparado con el ejercicio precedente muestra variación negativa tanto en el PIM como en la captación del 15,6% y 14,0% respectivamente.

Comprende los recursos provenientes de los siguientes rubros: Canon y Sobrecanon, Regalías, Renta de Aduanas y Participaciones por S/ 8 890 256,6 mil, Fondo de Compensación Municipal – FONCOMUN por S/ 5 602 951,2 mil e Impuestos Municipales por S/ 3 124 860,9 mil.



(En Miles de Soles)

CONCEPTO	2015		2014	
	PIM	EJECUCIÓN	PIM	EJECUCIÓN
Donaciones y Transferencias	11 595 538,0	11 420 900,0	13 831 496,4	13 441 447,9
Impuestos y Contribuc. Oblig.	2 957 620,3	2 788 702,9	2 755 523,7	2 504 971,6
Saldos de Balance	3 259 936,3	3 314 834,1	4 461 930,7	4 407 239,3
Otros Ingresos	69 828,9	93 631,7	140 641,8	140 105,9
<b>TOTAL</b>	<b>17 882 923,5</b>	<b>17 618 068,7</b>	<b>21 189 592,6</b>	<b>20 493 764,7</b>



Fuente: DGCP - SICON CONSOLIDADO

Las partidas más significativas son:

**Donaciones y Transferencias**, representa el 64,8% de la fuente de financiamiento, con relación al ejercicio anterior el PIM y la ejecución obtuvieron variación negativa de 16,2% y 15,0% respectivamente. Comprende principalmente, los recursos provenientes de las transferencias efectuadas por el Gobierno Nacional a los Gobiernos Locales por concepto de Canon y Sobrecanon, Regalías, Renta de Aduanas y Participaciones, que incluye las transferencias por Canon y Sobrecanon Petrolero, Regalías Mineras, Canon Minero, Hidroenergético, Forestal, Gasífero y Pesquero, Participación en Renta de Aduanas y las del Fondo de Compensación Municipal – FONCOMUN. Destacan las siguientes entidades:

La Municipalidad Distrital de Echarati con S/ 341 477,5 mil, Municipalidad Provincial de Lima con S/ 126 726,8 mil, Municipalidad Provincial de Espinar con S/ 69 664,5 mil, Municipalidad Distrital de Pichari con S/ 69 394,6 mil, Municipalidad Provincial de Mariscal Nieto con S/ 68 961,6 mil, Municipalidad Distrital de Quellouno con S/ 66 703,4 mil, Municipalidad Distrital de Quimbiri con S/ 66 316,2 mil, Municipalidad Distrital de San Marcos con S/ 61 953,1 mil y Municipalidad Distrital de Ventanilla con S/ 56 032,1 mil, entre otros.

**Saldos de Balance**, representa el 18,8% de la fuente de financiamiento, con relación al año anterior tanto el PIM como la ejecución obtuvieron variación negativa de 26,9% y 24,8% respectivamente. Destacan las siguientes entidades:

La Municipalidad Metropolitana de Lima con S/ 287 254,4 mil, Municipalidad Provincial de Hualgayoc con S/ 92 470,1 mil, Municipalidad Provincial de Mariscal Nieto con S/ 49 467,8 mil, Municipalidad Distrital de Cerro Colorado con S/ 48 245,4 mil, Municipalidad Distrital de Ilabaya con S/ 46 760,8 mil, Municipalidad Provincial de Trujillo con S/ 41 346,0 mil, Municipalidad Distrital de Marcona con

S/ 44 789,0 mil, Municipalidad Distrital de Yarabamba con S/ 3 2842,9 mil y la Provincial de Chincha con S/ 3 0631,5 mil, entre otros.

**Impuestos y Contribuciones Obligatorias**, la mayor captación de los ingresos propios de las municipalidades es de origen tributario, representa el 15,8% de los ingresos de la fuente, respecto del año precedente tanto el PIM como la ejecución crecieron en 7,3% y 11,3% respectivamente. Comprende los recursos recaudados por concepto de Impuesto Predial, Impuesto de Alcabala, Impuesto al Patrimonio Vehicular, Impuesto a las Apuestas, Impuestos a los Juegos, Impuesto a los Espectáculos Públicos No Deportivos, Impuestos a los Juegos de Casinos y los de Máquinas Tragamonedas. Destacan las siguientes entidades:

Municipalidad Metropolitana de Lima con S/ 777 111,4 mil, Municipalidad Distrital de Santiago de Surco con S/ 118 964,5 mil, Municipalidad Distrital de Miraflores con S/ 102 753,8 mil, Municipalidad Distrital de San Isidro con S/ 101 210,4 mil, Municipalidad Distrital de La Molina con S/ 65 872,0 mil, Municipalidad Provincial del Callao con S/ 62 173,8 mil, Municipalidad Provincial de Trujillo con S/ 54 382,1 mil, Municipalidad Distrital de Ate-Vitarte con S/ 53 416,6 mil, Municipalidad Distrital de San Borja con S/ 47 214,4 mil y la Municipalidad Provincial de Arequipa con S/ 41 194,3 mil, entre otros.

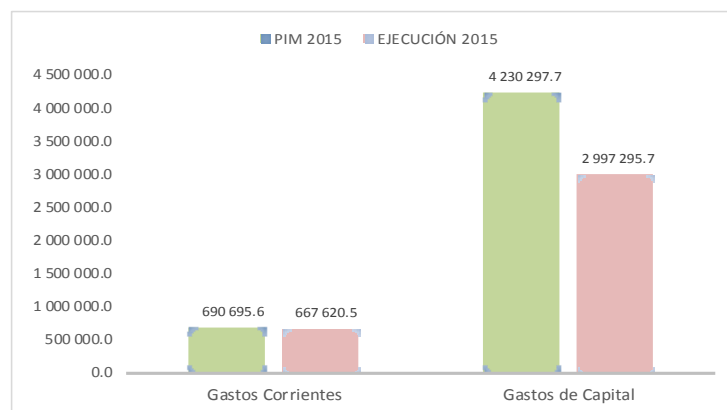
#### **NOTA Nº 8: PRESUPUESTO INSTITUCIONAL MODIFICADO Y EJECUCIÓN DE GASTOS - RECURSOS ORDINARIOS**

La ejecución en la fuente Recursos Ordinarios, alcanzó el 16,4% del gasto total, muestra nivel de cumplimiento del 74,5% del PIM. Con relación al periodo anterior el PIM disminuyó en 2,6% y la ejecución aumentó en 3,7%.

Contribuye principalmente a elevar la eficiencia de los programas sociales, que tienen alcance nacional en áreas de protección social (Programa Vaso de Leche, Programa de Apoyo Alimentario), presentes en todas las etapas de la vida de las personas, con el objetivo de satisfacer las necesidades básicas de la población más pobre y vulnerable para su inserción en la sociedad. Muestra la siguiente estructura:

(En Miles de Soles)

CONCEPTO	2015		2014	
	PIM	EJECUCIÓN	PIM	EJECUCIÓN
Gastos Corrientes	690 695.6	667 620.5	692 832.5	623 950.4
Gastos de Capital	4 230 297.7	2 997 295.7	4 361 893.7	2 909 665.7
<b>TOTAL</b>	<b>4 920 993.3</b>	<b>3 664 916.2</b>	<b>5 054 726.2</b>	<b>3 533 616.1</b>



Fuente: DGCP - SICON CONSOLIDADO

**Gastos Corrientes**, representa el 18,2% de Recursos Ordinarios, las genéricas con mayor ejecución son: Pensiones y Otras Prestaciones Sociales, significó el 73,1% de la categoría, seguido de Donaciones y Transferencias con 15,2%, Bienes y Servicios con 9,9%. Destacan las siguientes entidades:

La Municipalidad Distrital de Comas con S/ 17 560,4 mil, Municipalidad Distrital de San Juan de Lurigancho con S/ 16 062,2 mil, Municipalidad Distrital de Villa El Salvador con S/ 12 178,9 mil, Municipalidad Distrital de Villa María del Triunfo con S/ 10 058,5 mil, Municipalidad Distrital de San Martín de Porres con S/ 9 459,7 mil, Municipalidad Distrital de Ate con S/ 8 550,4 mil, Municipalidad Distrital de San Juan de Miraflores con S/ 8 083,4 mil y la Municipalidad Provincial del Callao con S/ 7 747,9 mil, entre otros.

**Gastos de Capital**, participa con el 81,8% de la estructura del rubro, con relación al periodo anterior el PIM disminuyó en 3,0% y la ejecución creció en 3,0%, destaca la genérica Adquisición de Activos No Financieros con S/ 2 996 239,7 mil. Sobresalen las siguientes entidades:

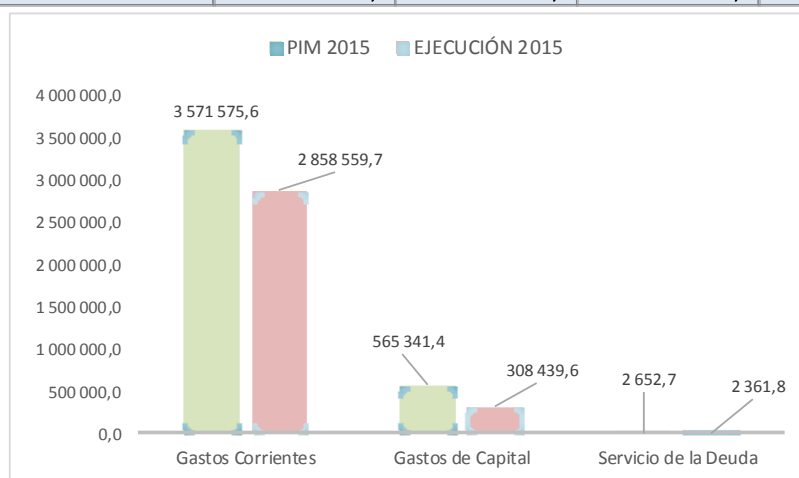
- **Municipalidad Provincial de Sullana**, con S/ 38 042,7 mil, gastos destinados a financiar proyectos de mejoramiento del sistema de agua potable y disposición sanitaria de excreta y del sistema de alcantarillado urbano, así como la construcción de edificios y estructuras para el mejoramiento de la infraestructura educativa, instalación redes de agua potable, entre otros.
- **Municipalidad Provincial de Paita**, con S/ 36 072,3 mil, gastos destinados a financiar la instalación del sistema de saneamiento en los AA.HH. asentados en las cuencas 1, 2 y 3 de la zona alta de la ciudad de Paita y a la supervisión y control de obras públicas.
- **Municipalidad Provincial de San Román - Juliaca**, con S/ 34 533,7 mil, destinados a financiar proyectos de mejoramiento del sistema de agua potable y disposición sanitaria de excreta y del sistema de alcantarillado urbano, así como la construcción de edificios y estructuras para el mejoramiento de infraestructura educativa, instalación de redes de agua potable, redes colectoras y conexiones domiciliarias en la urbanización Santa Adriana II etapa Zona Sur, construcción de drenaje pluvial, entre otros.
- **Municipalidad Provincial de Chachapoyas**, con S/ 34 098,6 mil, ejecución destinada a financiar obras de ampliación y mejoramiento del sistema integral de agua potable y alcantarillado, mejoramiento de obras de infraestructura educativa, mejoramiento, ampliación y pavimentación de pistas y veredas, mejoramiento, ampliación y rehabilitación del servicio de agua potable, alcantarillado y tratamiento de aguas servidas, ente otros.
- **Municipalidad Distrital de San Juan Bautista**, con S/ 29 773,0 mil, gastos destinados a financiar obras de mejoramiento, ampliación y pavimentación de pistas y veredas, plazuelas, parques y jardines, gastos por elaboración de expedientes técnicos, adquisición de maquinarias y equipos para la construcción de instalaciones educativas, sociales y culturales, construcción de obras de infraestructura vial, entre otros.

**NOTA Nº 09: PRESUPUESTO INSTITUCIONAL MODIFICADO Y EJECUCIÓN DE GASTOS - RECURSOS DIRECTAMENTE RECAUDADOS**

La ejecución alcanzó el 14,2% del gasto total, significó un avance del 76,6% respecto del PIM. Con relación al periodo anterior tanto el PIM como la ejecución obtuvieron variación negativa del 3,0% y 4,1% respectivamente.

(En Miles de Soles)

CONCEPTO	2015		2014	
	PIM	EJECUCIÓN	PIM	EJECUCIÓN
Gastos Corrientes	3 571 575,6	2 858 559,7	3 537 853,3	2 873 066,9
Gastos de Capital	565 341,4	308 439,6	725 089,5	427 244,0
Servicio de la Deuda	2 652,7	2 361,8	4 227,3	3 755,9
<b>TOTAL</b>	<b>4 139 569,7</b>	<b>3 169 361,1</b>	<b>4 267 170,1</b>	<b>3 304 066,8</b>



Fuente: DGCP - SICON CONSOLIDADO

Involucra las siguientes categorías del gasto:

**Gastos Corrientes**, obtuvo el 90,2% de la estructura del rubro, con relación al año precedente el PIM presenta crecimiento de 1,0% y la ejecución muestra decremento de 0,5%. La mayor ejecución la muestra la genérica Bienes y Servicios con S/ 2 200 888,9 mil o 69,4% del rubro. Destacan las siguientes entidades:

- **Sistema Metropolitano de la Solidaridad**, con S/ 193 186,1 mil, gastos destinados, prioritariamente, a brindar servicios integrales de salud a la población de menores recursos, así como otros servicios y acciones que permitan mejorar la calidad de vida de las personas, asimismo realizar las investigaciones y estudios necesarios para atender dichos fines.
- **Municipalidad Metropolitana de Lima**, con S/ 177 408,5 mil, gastos destinados a financiar, principalmente la conservación y ampliación de las áreas verdes y ornato público, garantizar la fluidez del tránsito peatonal y vehicular, mantenimiento de vías y de la red de semáforos local y a salvaguardar el orden interno a través de acciones de seguridad ciudadana, promoción e incentivo de las actividades artísticas y culturales, efectuar servicios de limpieza pública, gerenciar recursos materiales, humanos y financieros, entre otros.

- **Municipalidad Provincial del Callao**, con S/ 124 972,8 mil, financiaron las acciones de manejo de residuos sólidos municipales, mantenimiento y conservación de áreas verdes, patrullaje municipal por sector – serenazgo, brindar atención básica de salud, mantenimiento de infraestructura construida, gerenciar recursos materiales, humanos y financieros, brindar asistencia alimentaria, apoyo a las organizaciones de bases, normar y fiscalizar, asistencia al ciudadano, familia y al discapacitado, fomentar el comercio y la defensa del consumidor, fiscalización y control del cumplimiento de las disposiciones municipales administrativas, administración de la ciudad a través de la planificación urbana (zonificación, catastro, ornato), mejoramiento del sistema informático de la municipalidad, efectuar los registros del estado civil.
- **Municipalidad Distrital de Santiago de Surco**, con S/ 70 071,6 mil, gastos destinados a financiar acciones de conservación y ampliación de las áreas verdes y ornato público, seguridad vecinal y comunal, gestión de los residuos sólidos, asesoramiento y apoyo a la comunidad, seguridad vecinal y comunal, servicios de transporte terrestre, planeamiento y desarrollo urbano y rural, prevención de desastres naturales, vigilancia y control integral de la contaminación y remediación ambiental, protección de poblaciones en riesgo, promoción del comercio interno, promoción del turismo, recaudación, promoción y desarrollo deportivo, regulación y control sanitario, entre otros.
- **Municipalidad Distrital de San isidro**, con S/ 64 794,2 mil, gastos destinados a financiar, principalmente la conservación y ampliación de las áreas verdes y ornato público, garantizar la fluidez del tránsito peatonal y vehicular, mantenimiento de vías y de la red de semáforos local y a salvaguardar el orden interno a través de acciones de seguridad ciudadana, promoción e incentivo de las actividades artísticas y culturales, efectuar servicios de limpieza pública, entre otros.

**Gastos de Capital**, constituye el 9,7% de la fuente, con relación al año precedente el PIM y la ejecución obtuvieron variación negativa de 22,0% y 27,8% respectivamente. Presenta mayor gasto la genérica Adquisición de Activos No Financieros con S/ 303 761,1 mil. Destacan las siguientes entidades:

- **Municipalidad Metropolitana de Lima**, con S/ 48 694,7 mil, destinados a financiar acciones de programa de renovación urbana, mejoramiento de vía, construcción de vías de interconexión, mejoramiento de la transitabilidad vial, equipamiento urbano, rehabilitación de infraestructura turística, construcción de puentes peatonales, mantenimiento de vías y de la red de semáforos locales, mejoramiento de sistema de señalización, garantizar la fluidez del tránsito peatonal y vehicular, programa de renovación urbana, prevención, educación y control del medio ambiente, servicio de mantenimiento de alumbrado público, entre otros.
- **Municipalidad Provincial de Arequipa**, con S/ 33 501,3 mil, destinados a financiar las acciones de la construcción del intercambio vial, creación de parques recreativos y deportivos multifuncionales, mejoramiento de la transitabilidad vehicular, manejo de residuos sólidos municipales, mantenimiento y preservación del patrimonio histórico y cultural, mejoramiento de vías locales, garantizar la fluidez del tránsito peatonal y vehicular, efectuar los registros del estado civil, mejoramiento de los servicios deportivos del coliseo cerrado de Arequipa, fiscalización y cobranza tributaria, fomentar el comercio y la defensa del consumidor, brindar atención básica de salud, asistencia al ciudadano, familia y al discapacitado, control sanitario, fortalecimiento de la imagen institucional, mejoramiento y ampliación de centro de salud, entre otros.

- **Municipalidad Provincial del Cusco**, con S/ 19 501,3 mil, gastos destinados a financiar obras de infraestructura vial, mejoramiento del servicio de agua y saneamiento, rehabilitación y mejoramiento de instalaciones sociales y culturales, construcción de plazuelas, parques y jardines, adquisición de equipos informáticos y de comunicaciones, diseño de instrumentos para mejorar la calidad del servicio, adquisición de mobiliario, equipos y aparatos médicos, saneamiento urbano, mejoramiento de vías urbanas, planeamiento y desarrollo urbano y rural, mejoramiento de la infraestructura deportiva y recreativa, conservación y ampliación de las áreas verdes y ornato público, prevención de desastres, mejoras en la educación primaria, seguridad vecinal y comunal, planeamiento y desarrollo urbano y rural, distribución de energía eléctrica, mejoras del patrimonio histórico y cultural, sistemas de pensiones, entre otros.
- **Municipalidad Provincial de Piura**, con S/ 5 733,6 mil, gastos destinados a financiar las acciones de mejoramiento de la capacidad operativa de la gerencia de obras públicas, mejoramiento de pistas y veredas, mejoramiento vial, reposición de vehículo para patrullaje por sector, mejoramiento de los servicios de salud, mejoramiento de pistas y veredas, desarrollo urbano, mejoramiento de infraestructura educativa primaria y secundaria, apoyo a diversas instituciones educativas, locales comunales y otros, formulación de estudios de pre-inversión a nivel perfil, mantener y conservar las áreas verdes, fortalecimiento a la producción agropecuaria, parque recreacional, complejo recreativo municipal, desarrollar el planeamiento de la gestión, apoyo a diversas instituciones educativas, locales comunales y otros, atención a comedores alimentos por trabajo y hogares, entre otros.
- **Municipalidad Distrital de Majes**, con S/ 5 665,7 mil, gastos destinados a financiar la construcción y pavimentación de avenidas y calles, instalación de red de alcantarillado, construcción de sistema de riego tecnificado, construcción de veredas peatonales, apoyo a emergencias y obras comunales, mejoramiento de parques, mejoramiento e implementación de losa deportiva, elaboración de estudios de pre inversión y expedientes técnicos, manejo de residuos sólidos municipales, entre otros.

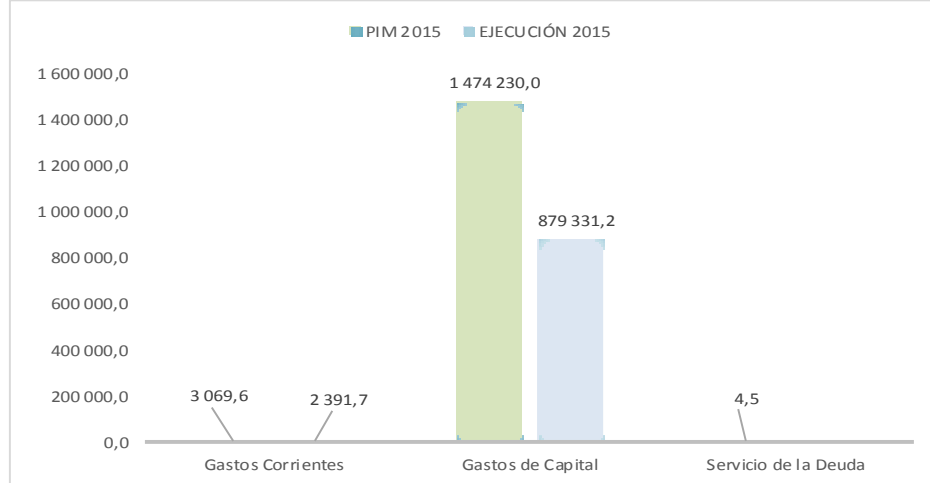
**NOTA Nº 10: PRESUPUESTO INSTITUCIONAL MODIFICADO Y EJECUCIÓN DE GASTOS - RECURSOS POR OPERACIONES OFICIALES DE CRÉDITO**

La ejecución de la fuente representa el 4,0% del gasto total, avance del 59,7% respecto del PIM, comparado con el ejercicio anterior tanto el PIM como la ejecución denotan variación positiva de 75,6% y 47,3% respectivamente. Comprende las partidas de adquisiciones de activo fijo, inversiones públicas, así como el pago de amortizaciones de la deuda adquirida e intereses generados por deuda.

**Gastos de Capital**, representa el 99,7% del gasto de la fuente de financiamiento, con relación al año precedente el PIM y la ejecución muestran variación positiva de 75,6% y 47,3% respectivamente. Presenta el mayor nivel de ejecución la genérica **Adquisición de Activos No Financieros** con S/ 873 674,8 mil, gastos destinados, principalmente, a las obras de reconstrucción, rehabilitación, ampliación y mejoramiento de infraestructura pública.

(En Miles de Soles)

CONCEPTO	2015		2014	
	PIM	EJECUCIÓN	PIM	EJECUCIÓN
Gastos Corrientes	3 069,6	2 391,7	931,9	606,6
Gastos de Capital	1 474 230,0	879 331,2	840 013,9	597 861,6
Servicio de la Deuda	4,5		215,2	214,6
<b>TOTAL</b>	<b>1 477 304,1</b>	<b>881 722,9</b>	<b>841 161,0</b>	<b>598 682,8</b>



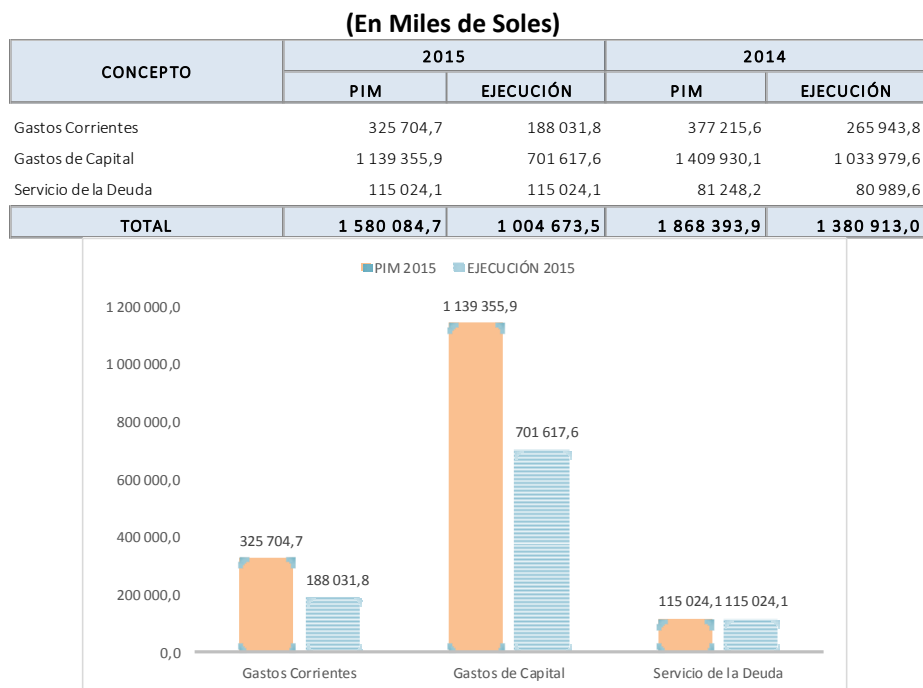
Fuente: DGCP - SICON CONSOLIDADO

Sobresalen las siguientes entidades:

- **Municipalidad Metropolitana de Lima**, con S/ 84 245,3 mil, destinados a financiar obras de mejoramiento de áreas recreativas e infraestructura deportiva, condicionamiento para la puesta en valor y uso social de lugares turísticos, recuperación y mejoramiento de entorno paisajístico del parque, mejoramiento de tránsito vehicular y peatonal, gestión de riesgos y emergencias como la construcción de muros de contención para prevención de desastres naturales, infraestructura vial, mejoramiento de plazuelas, parques y jardines, elaboración de expedientes técnicos, entre otros.
- **Municipalidad Distrital de Ilabaya**, con S/ 69 287,4 mil, destinados a financiar el mejoramiento de la carretera Ilabaya - Cambaya – Camilaca.
- **Municipalidad Provincial de Mariscal Nieto**, con S/ 42 652,4 mil, destinados a financiar obras de saneamiento urbano, como es la instalación y mejoramiento de los sistemas de agua potable, alcantarillado y almacenamiento II etapa, en el distrito de Moquegua.
- **Municipalidad Provincial de Grau**, con S/ 28 500,8 mil, destinados a financiar la instalación de pistas, veredas, muros de contención, evacuación de aguas pluviales y áreas verdes de los barrios Horccopata, Tahuaray, Huallpacancha y Pampacalle, distrito de Chuquibambilla, mejoramiento de la calidad de educación, mejoramiento y pavimentación de pistas, calles y veredas, mejoramiento de agua potable y sistema de alcantarillado, entre otros.
- **Municipalidad Distrital de Majes**, con S/ 21 410,9 mil, destinados a financiar la creación de los servicios educativos de nivel especial en la ciudad de Majes y la instalación de sistema de agua potable y desagüe.

## NOTA Nº 11: PRESUPUESTO INSTITUCIONAL MODIFICADO Y EJECUCIÓN DE GASTOS – DONACIONES Y TRANSFERENCIAS

La fuente representa el 4,5% del gasto total, avance del 63,6% respecto del PIM. Comparado con el año anterior tanto el PIM como la ejecución disminuyeron en 15,4% y 27,2% respectivamente. Su estructura es la siguiente:



Fuente: DGCP - SICON CONSOLIDADO

El mayor nivel de ejecución lo presenta la categoría:

**Gastos de Capital**, representa el 69,8% del rubro, con relación al ejercicio anterior el PIM y la ejecución denotan variación negativa de 15,4% y 27,2% respectivamente. Gastos destinados principalmente a la contratación de servicios para la rehabilitación, ampliación y mejoramiento del sistema vial local, mejoramiento de infraestructura deportiva y recreativa, mejoramiento de caminos vecinales, entre otros. Sobresalen las siguientes entidades:

- **Municipalidad Metropolitana de Lima**, con S/ 128 750,0 mil, gastos destinados a financiar el mejoramiento de áreas recreativas e infraestructura deportiva, ampliación de servicio de seguridad ciudadana, construcción de mercado mayorista, mejoramiento de vías urbanas, mejoramiento de losa deportiva, creación de espacios deportivos, elaboración de estudio de factibilidad, construcción de muros de contención, semaforización de vías urbanas, mejoramiento de vía peatonal, ampliación de servicio de seguridad ciudadana, entre otros.
- **Municipalidad Distrital de El Ingenio**, con S/ 9 448,5 mil, gastos destinados a financiar gastos del programa para la generación del empleo social inclusivo - Trabaja Perú, reducción de vulnerabilidad y atención de emergencias por desastres, instalación de la defensa ribereña en la margen izquierda y derecha del Río Ingenio, creación del parque recreativo en el AA.HH. Santa Isabel, entre otros.



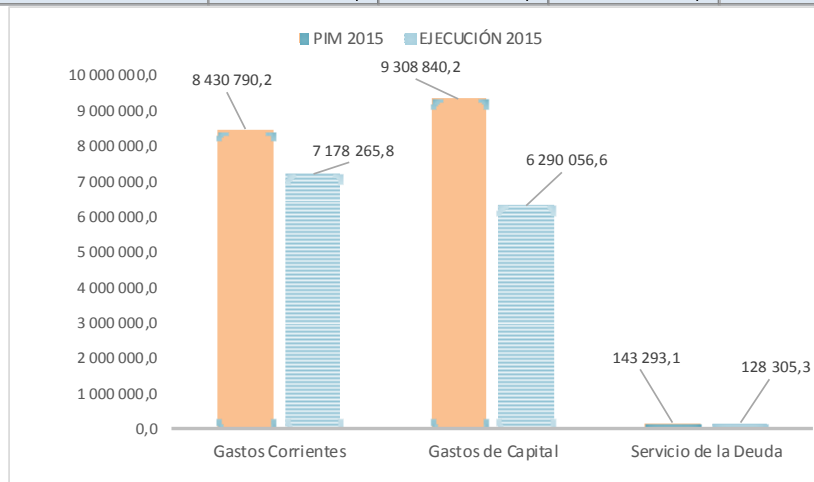
- **Municipalidad Provincial de Lambayeque**, con S/ 9 057,9 mil, destinados a financiar el mejoramiento del canal de riego San José, construcción de mercado de abastos municipal, mejoramiento de línea de distribución de sistemas de riego.
- **Municipalidad Provincial de Padre Abad**, con S/ 8 913,0 mil, gastos destinados a financiar el mejoramiento de caminos vecinales, mejoramiento de la trocha carrozable del centro poblado San Juan Bautista - Sector Los Olivos, distrito de Irazola, mejoramiento de capacidades productivas del cultivo de plátano, en el valle del Río Aguaytia, mejoramiento de la infraestructura vial del Jirón San Alejandro, distrito de Irazola, mejoramiento de la producción y comercialización en la cadenas de valor del cultivo de cacao, capacitación y asistencia técnica en buenas prácticas de producción agraria, entre otros.
- **Instituto Vial Provincial de Arequipa**, con S/ 8 353,7 mil, gastos destinados a financiar la rehabilitación de caminos vecinales, mejoramiento de caminos rurales, rehabilitación de carreteras, mejoramiento de calles urbanas, mejoramiento de infraestructura deportiva, entre otros.

**NOTA Nº 12: PRESUPUESTO INSTITUCIONAL MODIFICADO Y EJECUCIÓN DE GASTOS – RECURSOS DETERMINADOS**

La ejecución ascendió a S/ 13 596 627,7 mil, representa el 60,9% del gasto total, avance del 76,0% respecto del PIM. Con relación al periodo anterior el PIM y la ejecución obtuvieron variación negativa de 15,6% y 20,4% respectivamente. Su estructura es la siguiente:

(En Miles de Soles)

CONCEPTO	2015		2014	
	PIM	EJECUCIÓN	PIM	EJECUCIÓN
Gastos Corrientes	8 430 790,2	7 178 265,8	8 417 775,6	7 372 439,2
Gastos de Capital	9 308 840,2	6 290 056,6	12 471 289,3	9 442 662,1
Servicio de la Deuda	143 293,1	128 305,3	300 527,7	269 107,2
<b>TOTAL</b>	<b>17 882 923,5</b>	<b>13 596 627,7</b>	<b>21 189 592,6</b>	<b>17 084 208,5</b>



Fuente: DGCP - SICON CONSOLIDADO

**Gastos Corrientes**, representa el 52,8% de la fuente de financiamiento, con relación al periodo anterior el PIM muestra variación positiva de 0,2% y la ejecución variación negativa de 2,6%. Gastos orientados

al mantenimiento u operación de los servicios que prestan los gobiernos locales. Destacaron las siguientes entidades:

- **Municipalidad Metropolitana de Lima**, con S/ 100 558,4 mil, gastos orientados principalmente a efectuar transferencias financieras para actividades, pago de pensiones y beneficios a cesantes y jubilados, fiscalización y cobranza tributaria, gerencia recursos materiales, humanos y financieros, pago de pensiones y beneficios a cesantes y jubilados, manejo de residuos sólidos municipales, mantenimiento de vías y de la red de semáforos local, garantizar la fluidez del tránsito peatonal y vehicular, promoción e incentivo de las actividades artísticas y culturales, patrullaje municipal por sector – serenazgo, asistencia al ciudadano, familia y al discapacitado, apoyo a las organizaciones de bases, desarrollar el planeamiento de la gestión, normar y fiscalizar, administrar la ciudad a través de la planificación urbana (zonificación, catastro, ornato), servicio de mantenimiento de alumbrado público, mantener y conservar las áreas verdes, fomentar el deporte y la recreación, entre otros.
- **Municipalidad Distrital de Santiago de Surco**, con S/ 61 812,6 mil, gastos orientados principalmente a efectuar acciones de planificación urbana, patrullaje municipal por sector – serenazgo, gestión administrativa, capacitación y desarrollo humano, mantenimiento de parques y jardines, manejo de residuos sólidos municipales, mantenimiento vial, fiscalización al servicio de transporte terrestre de personas, fiscalización tributaria, fomentar el comercio y la defensa del consumidor, apoyo institucional, control y auditoría, mantenimiento de parques y jardines, deporte fundamental, fiscalización al servicio de transporte terrestre de personas, entrenamiento de la población en respuesta y rehabilitación en salud frente a emergencias y desastre, promoción del turismo, entre otros.
- **Municipalidad Distrital de La Molina**, con S/ 54 599,3 mil, gastos orientados a efectuar acciones de planeamiento de la gestión, patrullaje municipal por sector – serenazgo, fiscalización y control del cumplimiento de las disposiciones municipales administrativas, efectuar la limpieza pública, creación de infraestructura deportiva, planeamiento urbano, transferencia financiera para mantenimiento rutinario de caminos vecinales, promoción del cuidado infantil y la adecuada alimentación, conducción y manejo de los registros civiles, transferencias de recursos a las municipalidades de centro poblado, atención de emergencias por desastres naturales, entrega adecuada y oportuna de bienes de ayuda humanitaria por parte de las entidades gubernamentales, entre otros.
- **Municipalidad Distrital de San Isidro**, con S/ 51 475,4 mil, gastos orientados a efectuar acciones de pago de pensiones y beneficios a cesantes y jubilados, mantenimiento y reparación de equipo mecánico, mantenimiento y rehabilitación de vías urbanas, mantenimiento de vías locales, fiscalización tributaria, pago de devengados, planificación de desarrollo urbano, apoyo a la actividad comercial, promoción e incentivo de las actividades artísticas y culturales, fiscalización y cobranza tributaria, provisión de información sobre la demanda del mercado de las compras estatales, promoción y fortalecimiento de las organizaciones sociales, mantenimiento de equipos y computadoras, monitorear y evaluar el cumplimiento de los planes de desarrollo local, actualización de instrumentos de gestión municipal, prevención y mitigación de desastres,

mantenimiento y rehabilitación de vías urbanas, promoción de desarrollo urbanístico, mantenimiento de parques y jardines, entre otros.

- **Municipalidad Distrital de Miraflores**, con S/ 53 971,3 mil, gastos orientados principalmente a efectuar acciones de asesoramiento y apoyo, seguridad vecinal y comunal, planeamiento y desarrollo urbano y rural, servicios de limpieza pública, brindar atención básica de salud, recolección, transporte y disposición final de los residuos sólidos, conservación y ampliación de las aéreas verdes y ornato público, promoción e incentivo de las actividades artísticas y culturales, acciones de fiscalización y cobranza tributaria, monitorear y evaluar el cumplimiento de los planes de desarrollo local, actualización de instrumentos de gestión municipal, prevención y mitigación de desastres, mantenimiento y rehabilitación de vías urbanas, imagen institucional y desarrollo de capacidades, mantenimiento de parques y jardines, entre otros.

**Gastos de Capital**, representa el 46,2% de la fuente de financiamiento, con relación al periodo anterior el PIM y la ejecución denotan variación negativa de 25,4% y 33,4% respectivamente. Gastos orientados básicamente a financiar proyectos de inversión. Destacan las siguientes entidades:

- **Municipalidad Distrital de Echarati**, con S/ 293 358,2 mil, destinado a la instalación de sistemas de riego, creación de carreteras, estudios de pre inversión, mejoramiento de servicios educativos, creación de trochas carrozables, mejoramiento de carreteras, instalación del sistema de irrigación, instalación, ampliación y mejoramiento del sistema eléctrico mediante sistema convencional, instalación del sistema de riego tecnificado, mejoramiento y ampliación de los servicios de salud, instalación de defensa ribereña, instalación del complejo deportivo, instalación del sistema de saneamiento básico integral ,estudios de pre inversión y asistencia social y comunitaria micro empresas productivas, culminación de estudio de pre inversión, recuperación de la cobertura vegetal de la micro cuenca de Chacanares Sanganato zonal palma real, entre otros.
- **Municipalidad Provincial de Espinar**, con S/ 58 623,2 mil, gastos destinados a financiar la construcción de pistas y veredas, instalación de sistema de saneamiento básico, mejoramiento de la transitabilidad peatonal y vehicular en la asociación de vivienda Accoyani Huarca, mejoramiento de la retención de las aguas pluviales para la conservación y aprovechamiento de los recursos hídricos, asesoramiento y apoyo mejoramiento de camélidos, mejoramiento de mercado municipal y de la calidad ambiental, entre otros.
- **Municipalidad Distrital de Pichari**, con S/ 55 046,8 mil, ejecución destinada a financiar el mejoramiento y ampliación de la capacidad operativa de los servicios de maquinaria pesada, instalación del servicio de protección contra inundaciones, construcción de caminos vecinales, elaboración de perfiles de inversión pública, instalación del sistema de electrificación rural, creación e implementación de instituciones educativas iniciales, construcción de puente vehicular y mejoramiento de acceso a la comunidad de Paraíso, construcción de pistas y veredas, instalación y mejoramiento del sistema de agua potable y alcantarillado, instalación e implementación de parques infantiles, ampliación y mejoramiento de la prestación de servicios de salud, entre otros.
- **Municipalidad Distrital de Quellouno**, con S/ 50 994,8 mil, gastos orientados a financiar el mejoramiento de la calidad educativa de las instituciones educativas, recuperación de áreas degradadas mediante la reforestación y gestión, construcción de caminos vecinales, ampliación y

mejoramiento para encauzamiento de ríos, estudios de pre-inversión, mejoramiento y ampliación del servicio de energía eléctrica mediante sistema convencional, mejoramiento de la producción de cacao mediante innovación tecnológica, mejoramiento del sistema de saneamiento básico integral rural, instalación de los servicios de agua potable y letrinas, mejoramiento de los servicios de seguridad ciudadana, mejoramiento de la competitividad de los productos apícolas mediante la innovación tecnológica, entre otros.

- **Municipalidad Distrital de Quimbiri**, con S/ 47 627,3 mil, los gastos financiaron la construcción de sistema de almacenamiento y regulación para mejoramiento de áreas agrícolas, mejoramiento de servicios de agua potable y saneamiento, mejoramiento del acceso vehicular y peatonal, construcción de caminos vecinales, construcción de complejo polideportivo, formulación de estudios de pre-inversión a nivel perfil, mejoramiento de la carreteras, mejoramiento del servicio de agua del sistema de captación y canales de riego, capacitación en manejo de sistema riego, mejoramiento del servicio de agua del sistema de riego presurizado, mejoramiento del servicio de apoyo a las capacidades productivas y comerciales de leche, instalación del sistema de electrificación , desarrollar capacidades en las organizaciones sociales de base, entre otros.

**GOBIERNOS LOCALES**  
**ESTADO DE PROGRAMACIÓN Y EJECUCIÓN DE INGRESOS Y GASTOS**  
**EJERCICIO 2015**  
(En M.iles de Soles )

CUADRO N° 28


INGRESOS	PIM	EJECUCIÓN	VARIACIÓN	GASTOS	PIM	EJECUCIÓN	VARIACIÓN
<b>RECURSOS ORDINARIOS</b>				<b>RECURSOS ORDINARIOS</b>	<b>4 920 993.3</b>	<b>3 664 916.2</b>	<b>74.5</b>
				<b>GASTOS CORRIENTES</b>	<b>690 695.6</b>	<b>667 620.5</b>	<b>96.7</b>
				Personal y Obligaciones Sociales	3 564.9	3 291.7	92.3
				Pensiones y Otras Prestaciones	493 663.2	488 090.7	98.9
				Bienes y Servicios	81 187.5	66 297.9	81.7
				Donaciones y Transferencias	103 325.6	101 686.3	98.4
				Otros Gastos	8 954.4	8 253.9	92.2
				<b>GASTOS DE CAPITAL</b>	<b>4 230 297.7</b>	<b>2 997 295.7</b>	<b>70.9</b>
				Donaciones y Transferencias	1 056.0	1 056.0	100.0
				Adquisición de Activos no Financ.	4 229 241.7	2 996 239.7	70.9
<b>FONDO COMPENS MUNICIPAL</b>	<b>5 609 728.0</b>	<b>5 602 951.2</b>	<b>99.9</b>	<b>FONDO COMPENS MUNICIPAL</b>	<b>5 609 728.0</b>	<b>4 775 037.9</b>	<b>85.1</b>
<b>INGRESOS CORRIENTES</b>	<b>23 182.7</b>	<b>26 020.2</b>	<b>112.2</b>	<b>GASTOS CORRIENTES</b>	<b>3 826 653.3</b>	<b>3 487 748.2</b>	<b>91.1</b>
Otros Ingresos	23 182.7	26 020.2	112.2	Personal y Obligaciones Sociales	1 313 672.8	1 218 648.8	92.8
				Pensiones y Otras Prestaciones	88 787.3	77 205.8	87.0
<b>TRANSFERENCIAS</b>	<b>5 025 604.6</b>	<b>4 982 350.8</b>	<b>99.1</b>	Bienes y Servicios	2 261 743.0	2 048 847.4	90.6
Donaciones y Transferencias	5 025 604.6	4 982 350.8	99.1	Donaciones y Transferencias	81 680.2	71 404.9	87.4
				Otros Gastos	80 770.0	71 641.3	88.7
<b>FINANCIAMIENTO</b>	<b>560 940.7</b>	<b>594 580.2</b>	<b>106.0</b>	<b>GASTOS DE CAPITAL</b>	<b>1 744 500.0</b>	<b>1 253 941.3</b>	<b>71.9</b>
Saldo de Balance	560 940.7	594 580.2	106.0	Donaciones y Transferencias	43 675.2	37 426.9	85.7
				Otros Gastos	7 400.6	7 120.2	96.2
				Adquisición de Activos no Financ.	1 693 409.2	1 209 394.2	71.4
				Adquisición de Activos Financieros.	15.0		0.0
				<b>SERVICIO DE LA DEUDA</b>	<b>38 574.7</b>	<b>33 348.4</b>	<b>86.5</b>
				Servicio de la Deuda	38 574.7	33 348.4	86.5
<b>IMPUESTOS MUNICIPALES</b>	<b>3 179 535.4</b>	<b>3 124 860.9</b>	<b>98.3</b>	<b>IMPUESTOS MUNICIPALES</b>	<b>3 179 535.4</b>	<b>2 654 914.8</b>	<b>83.5</b>
<b>INGRESOS CORRIENTES</b>	<b>2 958 719.9</b>	<b>2 795 034.5</b>	<b>94.5</b>	<b>GASTOS CORRIENTES</b>	<b>2 801 771.0</b>	<b>2 397 251.7</b>	<b>85.6</b>
Impuestos y Contribuciones Oblig.	2 957 620.3	2 788 702.9	94.3	Personal y Obligaciones Sociales	650 243.6	565 343.9	86.9
Otros Ingresos	1 099.6	6 331.6	575.8	Pensiones y Otras Prestaciones	141 676.0	130 757.6	92.3
				Bienes y Servicios	1 535 497.1	1 265 755.1	82.4
<b>FINANCIAMIENTO</b>	<b>220 815.5</b>	<b>329 826.4</b>	<b>149.4</b>	Donaciones y Transferencias	399 593.9	383 285.8	95.9
Saldo de Balance	220 815.5	329 826.4	149.4	Otros Gastos	74 760.4	52 109.3	69.7
				<b>GASTOS DE CAPITAL</b>	<b>361 285.1</b>	<b>242 883.8</b>	<b>67.2</b>
				Donaciones y Transferencias	19 425.0	15 851.3	81.6
				Otros Gastos	8 997.5	6 196.2	68.9
				Adquisición de Activos no Financ.	332 862.6	220 836.3	66.3
				<b>SERVICIO DE LA DEUDA</b>	<b>16 479.3</b>	<b>14 779.3</b>	<b>89.7</b>
				Servicio de la Deuda Pública	16 479.3	14 779.3	89.7
<b>RECURSOS DIRECT. RECAUDAD.</b>	<b>4 139 569.7</b>	<b>3 879 932.0</b>	<b>93.7</b>	<b>RECURSOS DIRECT. RECAUDAD.</b>	<b>4 139 569.7</b>	<b>3 169 361.1</b>	<b>76.6</b>
<b>INGRESOS CORRIENTES</b>	<b>3 737 938.9</b>	<b>3 296 265.8</b>	<b>88.2</b>	<b>GASTOS CORRIENTES</b>	<b>3 571 575.6</b>	<b>2 858 559.7</b>	<b>80.0</b>
Impuestos y Contribuciones Oblig.	119 965.6	92 826.2	77.4	Personal y Obligaciones Sociales	650 472.0	511 554.1	78.6
Contribuciones Sociales	448.4	416.3	92.8	Pensiones y Otras Prestaciones	54 973.8	43 879.7	79.8
Venta de Bienes y Servicios y de	2 716 820.8	2 299 899.2	84.7	Bienes y Servicios	2 719 200.8	2 200 888.9	80.9
Otros Ingresos	900 704.1	903 124.1	100.3	Donaciones y Transferencias	81 716.4	58 060.8	71.1
				Otros Gastos	65 212.6	44 176.2	67.7
<b>INGRESOS DE CAPITAL</b>	<b>33 799.8</b>	<b>25 493.0</b>	<b>75.4</b>	<b>GASTOS DE CAPITAL</b>	<b>565 341.4</b>	<b>308 439.6</b>	<b>54.6</b>
Venta de Activos no Financieros	33 799.8	25 493.0	75.4	Donaciones y Transferencias	7 544.9	4 464.5	59.2
				Otros Gastos	368.5	214.0	58.1
				Adquisición de Activos no Financ.	557 409.5	303 761.1	54.5
				Adquisición de Activos Financieros	18.5		0.0
<b>FINANCIAMIENTO</b>	<b>367 831.0</b>	<b>558 173.2</b>	<b>151.8</b>	<b>SERVICIO DE LA DEUDA</b>	<b>2 652.7</b>	<b>2 361.8</b>	<b>89.0</b>
Saldo de Balance	367 831.0	558 173.2	151.8	Servicio de la Deuda Pública	2 652.7	2 361.8	89.0
<b>DONACIONES Y TRANSFERENCIA</b>	<b>1 580 084.7</b>	<b>1 514 089.3</b>	<b>95.8</b>	<b>DONACIONES Y TRANSFERENCIA</b>	<b>1 580 084.7</b>	<b>1 004 673.5</b>	<b>63.6</b>
<b>DONACIONES</b>	<b>125 402.5</b>	<b>117 614.4</b>	<b>93.8</b>	<b>DONACIONES</b>	<b>125 402.5</b>	<b>73 226.6</b>	<b>58.4</b>
<b>INGRESOS CORRIENTES</b>	<b>83.6</b>	<b>86.4</b>	<b>103.4</b>	<b>GASTOS CORRIENTES</b>	<b>32 228.2</b>	<b>16 097.9</b>	<b>50.0</b>
Otros Ingresos	83.6	86.4	103.4	Personal y Obligaciones Sociales	71.5	71.3	99.7
				Pensiones y Otras Prestaciones	86.7	5.3	6.1
<b>TRANSFERENCIAS</b>	<b>97 037.5</b>	<b>83 784.6</b>	<b>86.3</b>	Bienes y Servicios	30 762.4	15 696.4	51.0
Donaciones y Transferencias	67 331.6	56 397.5	83.8	Donaciones y Transferencias	552.6	58.2	10.5
Otros Ingresos	29 705.9	27 387.1	92.2	Otros Gastos	755.0	266.7	35.3
				<b>GASTOS DE CAPITAL</b>	<b>93 174.3</b>	<b>57 128.7</b>	<b>61.3</b>
<b>FINANCIAMIENTO</b>	<b>28 281.4</b>	<b>33 743.4</b>	<b>119.3</b>	Donaciones y Transferencias	729.1		0.0
Saldo de Balance	28 281.4	33 743.4	119.3	Adquisición de Activos no Financ.	92 445.2	57 128.7	61.8
<b>TRANSFERENCIAS</b>	<b>1 454 682.2</b>	<b>1 396 474.9</b>	<b>96.0</b>	<b>TRANSFERENCIAS</b>	<b>1 454 682.2</b>	<b>931 446.9</b>	<b>64.0</b>
<b>INGRESOS CORRIENTES</b>	<b>81.1</b>	<b>11 354.0</b>	<b>14 000.0</b>	<b>GASTOS CORRIENTES</b>	<b>293 476.5</b>	<b>171 933.9</b>	<b>58.6</b>
Otros Ingresos	81.1	11 354.0	14 000.0	Personal y Obligaciones Sociales	23 353.7	16 887.2	72.3
				Pensiones y Otras Prestaciones	13 196.7	8 371.4	63.4
<b>TRANSFERENCIAS</b>	<b>1 149 074.5</b>	<b>942 107.8</b>	<b>82.0</b>	Bienes y Servicios	255 292.4	145 885.4	57.1
Donaciones y Transferencias	1 149 074.5	942 107.8	82.0	Donaciones y Transferencias	1 169.8	429.3	36.7
				Otros Gastos	463.9	360.6	77.7
<b>FINANCIAMIENTO</b>	<b>305 526.6</b>	<b>443 013.1</b>	<b>145.0</b>	<b>GASTOS DE CAPITAL</b>	<b>1 046 181.6</b>	<b>644 488.9</b>	<b>61.6</b>
Saldo de Balance	305 526.6	443 013.1	145.0	Donaciones y Transferencias	188 652.8	179 473.4	95.1
				Adquisición de Activos no Financ.	857 528.8	465 015.5	54.2
				<b>SERVICIO DE LA DEUDA</b>	<b>115 024.1</b>	<b>115 024.1</b>	<b>100.0</b>
				Servicio de la Deuda Pública	115 024.1	115 024.1	100.0

**GOBIERNOS LOCALES**  
**ESTADO DE PROGRAMACIÓN Y EJECUCIÓN DE INGRESOS Y GASTOS**  
**EJERCICIO 2015**  
(En Miles de Soles )

CUADRO N° 28

<b>CANON Y SOBRECANON REGAL</b>	<b>9 093 660.1</b>	<b>8 890 256.6</b>	<b>97.8</b>	<b>CANON Y SOBRECANON REGAL</b>	<b>9 093 660.1</b>	<b>6 166 675.0</b>	<b>67.8</b>
<b>INGRESOS CORRIENTES</b>	<b>45 546.6</b>	<b>61 279.9</b>	<b>134.5</b>	<b>GASTOS CORRIENTES</b>	<b>1 802 365.9</b>	<b>1 293 265.9</b>	<b>71.8</b>
Otros Ingresos	45 546.6	61 279.9	134.5	Personal y Obligaciones Sociales	102 955.5	90 612.7	88.0
<b>TRANSFERENCIAS</b>	<b>6 569 933.3</b>	<b>6 438 549.2</b>	<b>98.0</b>	Pensiones y Otras Prestaciones	16 526.7	14 255.5	86.3
Donaciones y Transferencias	6 569 933.3	6 438 549.2	98.0	Bienes y Servicios	1 660 682.0	1 168 067.3	70.3
<b>FINANCIAMIENTO</b>	<b>2 478 180.2</b>	<b>2 390 427.5</b>	<b>96.5</b>	Donaciones y Transferencias	15 799.7	14 543.3	92.1
Saldos de Balance	2 478 180.2	2 390 427.5	96.5	Otros Gastos	6 402.0	5 787.1	90.4
				<b>GASTOS DE CAPITAL</b>	<b>7 203 055.0</b>	<b>4 793 231.4</b>	<b>66.5</b>
				Donaciones y Transferencias	45 909.7	42 335.4	92.2
				Otros Gastos	4 979.0	4 796.2	96.3
				Adquisición de Activos no Financ.	7 152 166.3	4 746 099.8	66.4
				<b>SERVICIO DE LA DEUDA</b>	<b>88 239.2</b>	<b>80 177.7</b>	<b>90.9</b>
				Servicio de la Deuda Pública	88 239.2	80 177.7	90.9
<b>RECURSOS POR OPERAC OFIC.</b>	<b>1 477 304.1</b>	<b>1 409 541.1</b>	<b>95.4</b>	<b>RECURSOS POR OPERAC OFIC.</b>	<b>1 477 304.1</b>	<b>881 722.9</b>	<b>59.7</b>
<b>INGRESOS CORRIENTES</b>	<b>7.3</b>	<b>3066.5</b>	<b>42 006.9</b>	<b>GASTOS CORRIENTES</b>	<b>3 069.6</b>	<b>2 391.7</b>	<b>77.9</b>
Otros Ingresos	7.3	3 066.5	42 006.8	Bienes y Servicios	3 069.6	2 391.7	77.9
<b>FINANCIAMIENTO</b>	<b>1 477 296.8</b>	<b>1 406 474.6</b>	<b>95.2</b>	<b>GASTOS DE CAPITAL</b>	<b>1 474 230.0</b>	<b>879 331.2</b>	<b>59.7</b>
Endeudamiento	1 339 305.4	1 184 923.5	88.5	Donaciones y Transferencias	5 656.4	5 656.4	100.0
Saldos de Balance	137 991.4	221 551.1	160.6	Adquisición de Activos no Financ.	1 468 573.6	873 674.8	59.5
				<b>SERVICIO DE LA DEUDA</b>	<b>4.5</b>	<b>0.0</b>	<b>0.0</b>
				Servicio de la Deuda Pública	4.5		0.0
<b>TOTAL INGRESOS</b>	<b>25 079 882.0</b>	<b>24 421 631.1</b>	<b>97.4</b>	<b>TOTAL GASTOS</b>	<b>30 000 875.3</b>	<b>22 317 301.4</b>	<b>74.4</b>

  
**OSCAR A. PAJUELO RAMIREZ**  
Director General  
Dirección General de Contabilidad Pública


MINISTERIO DE ECONOMÍA Y FINANZAS  
Dirección Nacional de Contabilidad Pública  
  
**CPC. LUIS MARTÍN BERNAL VALLADARES**  
Director  
Dirección de Gobiernos Locales y  
Sociedades de Beneficencia Pública

**GOBIERNOS LOCALES**  
**CLASIFICACIÓN ECONOMICA DE INGRESOS Y GASTOS**  
**EJERCICIO 2015**  
(En Miles de Soles)

CUADRO N° 29

INGRESOS	EJECUCIÓN		EJECUCIÓN		VARIACIÓN
	2015	%	2014	%	
<b>INGRESOS CORRIENTES</b>	<b>6 193 107.3</b>	<b>25.3</b>	<b>5 820 597.8</b>	<b>21.6</b>	<b>6.4</b>
Impuestos y Contribuciones Obligatorias	2 881 529.1	11.8	2 609 568.4	9.7	10.4
Contribuciones Sociales	416.3	0.0	744.7	0.0	( 44.1)
Venta de Bienes y Serv.y Derechos Adm.	2 299 899.2	9.4	2 236 197.1	8.3	2.8
Otros Ingresos	1 011 262.7	4.1	974 087.6	3.6	3.8
<b>INGRESOS DE CAPITAL</b>	<b>25 493.0</b>	<b>0.1</b>	<b>51 444.7</b>	<b>0.2</b>	<b>( 50.4)</b>
Venta de Activos no Financieros	25 493.0	0.1	51 444.7	0.2	( 50.4)
<b>TRANSFERENCIAS</b>	<b>12 446 792.4</b>	<b>51.0</b>	<b>14 541 812.6</b>	<b>54.2</b>	<b>( 14.4)</b>
Donaciones y Transferencias	12 419 405.3	50.9	14 516 593.4	54.1	( 14.4)
Otros Ingresos	27 387.1	0.1	25 219.2	0.1	8.6
<b>FINANCIAMIENTO</b>	<b>5 756 238.4</b>	<b>23.6</b>	<b>6 471 740.9</b>	<b>24.0</b>	<b>( 11.1)</b>
Endeudamiento	1 184 923.5	4.9	466 716.5	1.7	153.9
Saldos de Balance	4 571 314.9	18.7	6 005 024.4	22.3	( 23.9)
<b>TOTAL INGRESOS</b>	<b>24 421 631.1</b>	<b>100.0</b>	<b>26 885 596.0</b>	<b>100.0</b>	<b>( 9.2)</b>

GASTOS	EJECUCIÓN		EJECUCIÓN		VARIACIÓN
	2015	%	2014	%	
<b>GASTOS CORRIENTES</b>	<b>10 894 869.5</b>	<b>48.8</b>	<b>11 136 006.7</b>	<b>43.0</b>	<b>( 2.2)</b>
Personal y Obligaciones Soc.	2 406 409.7	10.8	2 407 858.4	9.3	( 0.1)
Pensiones y otras Prest.Sociales	762 566.0	3.4	743 900.3	2.9	2.5
Bienes y Servicios	6 913 830.1	31.0	7 156 792.6	27.6	( 3.4)
Donaciones y Transferencias	629 468.6	2.8	650 756.4	2.5	( 3.3)
Otros Gastos	182 595.1	0.8	176 699.0	0.7	3.3
<b>GASTOS DE CAPITAL</b>	<b>11 176 740.6</b>	<b>50.1</b>	<b>14 411 413.0</b>	<b>55.6</b>	<b>( 22.4)</b>
Donaciones y Transferencias	286 263.9	1.3	307 574.7	1.2	( 6.9)
Otros Gastos	18 326.6	0.1	21 475.0	0.1	( 14.7)
Adquisición de Activos no Financieros	10 872 150.1	48.7	14 075 363.3	54.3	( 22.8)
Adquisición de Activos Financieros			7 000.0		( 100.0)
<b>SERVICIO DE LA DEUDA</b>	<b>245 691.3</b>	<b>1.1</b>	<b>354 067.5</b>	<b>1.4</b>	<b>( 30.6)</b>
Servicio de la Deuda Pública	245 691.3	1.1	354 067.5	1.4	( 30.6)
<b>TOTAL GASTOS</b>	<b>22 317 301.4</b>	<b>100.0</b>	<b>25 901 487.2</b>	<b>100.0</b>	<b>( 13.8)</b>

  
**OSCAR A. PAJUELO RAMÍREZ**  
Director General  
Dirección General de Contabilidad Pública

MINISTERIO DE ECONOMÍA Y FINANZAS  
Dirección Nacional de Contabilidad Pública  
  
**CPC. LUIS MARTÍN BERNAL VALLADARES**  
Director  
Dirección de Gobiernos Locales y  
Sociedades de Beneficencia Pública

### NOTA Nº 13: ANÁLISIS DE LA CLASIFICACIÓN ECONÓMICA DE LOS INGRESOS

Los ingresos de los Gobiernos Locales en el periodo 2015 ascendieron a S/ 24 421 631,1 mil, con relación al año anterior muestra variación negativa del 9,2%. Involucra las siguientes partidas:

(En Miles de Soles)

INGRESOS	2015		2014	
	EJECUCIÓN	%	EJECUCIÓN	%
Ingresos Corrientes	6 193 107.3	25.4	5 820 597.8	21.0
Ingresos de Capital	25 493.0	0.1	51 444.7	0.2
Transferencias	12 446 792.4	51.0	14 541 812.6	54.1
Financiamiento	5 756 238.4	23.6	6 471 740.9	24.1
<b>TOTAL</b>	<b>24 421 631.1</b>	<b>100.0</b>	<b>26 885 596.0</b>	<b>100.0</b>

Fuente: DGCP - SICON CONSOLIDADO

**Ingresos Corrientes**, son los que se obtienen de modo regular o periódico y que no alteran de manera inmediata la situación patrimonial del Estado. Dichos ingresos provienen de la percepción de impuestos, tasas, contribuciones, venta de bienes y prestación de servicios, rentas de la propiedad, multas y sanciones, y otros ingresos corrientes.

La captación fue del orden de S/ 6 193 107,3 mil, muestra variación positiva de 6,4% con relación al año precedente. Las partidas más significativas fueron:

- **Impuestos y Contribuciones Obligatorias**, con S/ 2 881 529,1 mil, representa el 11,8% del total de los ingresos, varió positivamente de un ejercicio a otro en 10,4%. Los impuestos son transferencias obligatorias al gobierno y cuyo cumplimiento no origina una contraprestación directa al contribuyente, la mayor proporción de los ingresos de las municipalidades es de origen tributario. Los municipios recaudan los siguientes impuestos: Predial, Alcabala, Patrimonio Vehicular, a las Apuestas, a los Juegos, a los Espectáculos Públicos No Deportivos y a los Juegos de Casinos y de los de Máquinas Tragamonedas. Destacan las siguientes entidades:

La Municipalidad Metropolitana de Lima con S/ 777 111,4 mil, Municipalidad Distrital de Santiago de Surco, con S/ 118 964,5 mil, Municipalidad Distrital de Miraflores con S/ 102 753,8 mil, Municipalidad Distrital de San Isidro con S/ 101 210,4 mil, Municipalidad Distrital de La Molina con S/ 65 872,0 mil, Municipalidad Provincial del Callao con S/ 62 173,8 mil, Municipalidad Distrital de Ate Vitarte con S/ 54 382,1 mil, Municipalidad Provincial de Trujillo con S/ 53 416,6 mil, Municipalidad Distrital de San Borja con S/ 47 214,4 mil y la Municipalidad Provincial de Arequipa con S/ 41 194,3 mil, entre otros.

- **Venta de Bienes y Servicios y Derechos Administrativos**, con S/ 2 299 899,2 mil, participa con el 9,4% del total de los ingresos, con relación al periodo anterior obtuvo variación positiva de 2,8%. Comprende los recursos financieros provenientes de las ventas y/o servicios que las entidades producen, independientemente de su función de administración, procurando la cobertura individualizada de sus costos. Incluye los derechos administrativos o tasas que se cobran por la prestación de un servicio individualizado de carácter obligatorio y de naturaleza regulatoria. Las entidades más representativas fueron:



- **Sistema Metropolitano de la Solidaridad**, con S/ 184 253,1 mil, ingresos generados prioritariamente por el pago que realizan los ciudadanos por los servicios médicos asistenciales que prestan los hospitales de la solidaridad.
- **Municipalidad Metropolitana de Lima**, con S/ 109 518,7 mil, generado principalmente por los ingresos del cobro del peaje por el tránsito de vehículos automotores por las pistas y carreteras, servicios del orden interno a través de la seguridad ciudadana, servicios de limpieza pública, servicios culturales y recreativos, servicios por inspecciones técnicas y verificaciones, inspección ocular, licencias de funcionamiento, estacionamiento de vehículos, baños municipales, derechos de inscripción, registro civil, venta de bases para licitación pública, exámenes de laboratorio, nomenclatura y numeración de inmuebles, atención medica entre otros.
- **Municipalidad Distrital de Santiago de Surco**, con S/ 86 054,7 mil, ingresos provenientes, principalmente, del cobro de los servicios de serenazgo, parques y jardines, limpieza pública, licencia de construcción, licencias de funcionamiento y otros, estacionamiento de vehículos, anuncios y propaganda, otros derechos administrativos de vivienda, registro civil, servicios por inspecciones técnicas y verificaciones, otros derechos administrativos de transportes y comunicaciones, servicios funerarios y de cementerio, nomenclatura y numeración de inmuebles, vacaciones útiles, servicios catastrales, otros derechos administrativos de industria y comercio, carnets, exámenes de laboratorio y de ayuda al diagnóstico, certificados domiciliarios, otros derechos administrativos de salud, venta de bases para licitación pública, control canino, entre otros ingresos.
- **Municipalidad Provincial del Callao**, con S/ 73 016,2, ingresos provenientes del cobro de los servicios de limpieza pública, derechos administrativos de transportes y comunicaciones, serenazgo, parques y jardines, otros servicios médicos – asistenciales, licencias de funcionamiento y otros, carnets y/o tarjetas de atención, licencia de construcción, otros derechos administrativos de construcción, inspección ocular, registro civil, guardianía, depósitos de vehículos, expedición de títulos de propiedad, certificaciones diversas, anuncios y propaganda, derecho de inscripción y empadronamiento, puestos, kioskos y otros, otros derechos administrativos de industria y comercio, expedición de constancias, derechos de permiso de operación, venta de bases para licitación pública, concurso público y otros, fisioterapia, expedición de partidas certificadas, entre otros ingresos.
- **Municipalidad Distrital de San Isidro**, con S/ 66 126,7 mil, ingresos provenientes del cobro de los servicios de serenazgo, limpieza pública, parques y jardines, licencia de construcción, estacionamiento de vehículos, otros derechos administrativos de construcción, anuncios y propaganda, servicios culturales y recreativos, carnets y/o tarjetas de atención, licencias de funcionamiento y otros, servicios catastrales, servicios por inspecciones técnicas y verificaciones, registro civil, certificaciones diversas, otros derechos administrativos de industria y comercio, exámenes de laboratorio, puestos, kioskos y otros, certificados, nomenclatura y numeración de inmuebles, servicio de capacitación, atención médica, control canino, venta de bases para licitación, publica, concurso público, servicios de fumigación, otros servicios de educación, acceso a la información pública, entre otros.

- **Otros Ingresos**, la captación sumó S/ 1 011 262,7 mil, significó el 4,1% del total de ingresos, comparado con el año anterior obtuvo variación positiva de 3,8%. Esta partida incluye las rentas de la propiedad, las multas y sanciones no tributarias, las transferencias voluntarias recibidas, derecho de vigencia de minas, entre otros. Destacan las siguientes entidades:

La Municipalidad Metropolitana de Lima, con S/ 245 274,7 mil, Municipalidad Provincial del Callao con S/ 54 709,7 mil, Servicio de Administración Tributaria con S/ 46 381,6 mil, Municipalidad Provincial del Cusco con S/ 43 199,4 mil, Municipalidad Provincial de Arequipa con S/ 42 626,8 mil, Municipalidad Provincial de Huancayo con S/ 18 942,1 mil, Municipalidad Provincial de Trujillo con S/ 17 349,3 mil, Municipalidad Provincial de Piura y Municipalidad Distrital de Miraflores con S/ 12 791,6 mil, entre otros.

**Ingresos de Capital**, son los recursos financieros que se obtienen de modo eventual y que alteran la situación patrimonial del Estado. Proviene de la venta de activos (inmuebles, terrenos, maquinarias) y las amortizaciones por préstamos concedidos (reembolsos).

Los ingresos por este concepto sumaron S/ 25 493,0 mil, participa con el 0,1% de la captación total, con relación al periodo anterior denota disminución significativa de 50,4%. Incluye los ingresos no regulares que se obtienen principalmente por la venta de activos: inmuebles, terrenos, vehículos usados, bienes dados de baja y otros activos depreciados. Las entidades más representativas fueron:

La Municipalidad Distrital de Majes con S/ 5 844,9 mil, Municipalidad Metropolitana de Lima con S/ 4 315,9 mil, Municipalidad Distrital de San Bartolo con S/ 3 564,5 mil, Municipalidad Provincial de Piura con S/ 3 501,6 mil, Municipalidad Provincial de Tacna con S/ 1 767,1 mil, Municipalidad Provincial de Coronel Portillo con S/ 1 012,0 mil, Municipalidad Distrital de Pacasmayo con S/ 854,1 mil y la Municipalidad Distrital de Pacocha con S/ 763,8 mil, entre otros.

**Transferencias**, involucra recursos financieros no reembolsables que perciben los gobiernos locales de instituciones de desarrollo, gobiernos, instituciones y organismos internacionales, así como de personas naturales o jurídicas domiciliadas o no domiciliadas en el país. La captación fue del orden de S/ 12 446 792,4 mil, constituye el 51,0% de la recaudación total, muestra variación negativa de 14,4% respecto del año precedente. Destaca la siguiente partida:

- **Donaciones y Transferencias**, con S/ 12 419 405,3 mil, representa el 50,9% del total de los ingresos captados, inferior en 14,4% con relación al año anterior. Dichos recursos provienen de las transferencias financieras efectuadas a favor de los gobiernos locales a través de la fuente de financiamiento Recursos Determinados (principalmente las transferencias efectuadas para Canon y Sobre canon, Regalías Mineras, Canon Minero, Hidroenergético, Forestal, Gasífero y Pesquero, Participación en Renta de Aduanas y FONCOMUN). Las entidades más relevantes fueron:

La Municipalidad Distrital de Echarati con S/ 353 790,2 mil, Municipalidad Metropolitana de Lima con S/ 325 118,7 mil, Fondo Metropolitano de Inversiones con S/ 190 780,8 mil, Municipalidad Distrital de Ventanilla con S/ 103 630,5 mil, Municipalidad Provincial del Callao con S/ 80 317,2 mil, Municipalidad Provincial de Espinar con S/ 79 027,5 mil, Municipalidad Provincial de Cajamarca con S/ 78 430,4 mil, Municipalidad Provincial de Mariscal Nieto con S/ 76 053,0 mil y la Municipalidad Provincial de Pichari con S/ 73 784,7 mil, entre otros.

**Financiamiento**, los ingresos por este concepto sumaron S/ 5 756 238,4 mil, participa con el 23,6% de la captación total, con relación al periodo anterior obtuvo variación negativa de 11,1%. Involucra las siguientes partidas:

- **Saldos de Balance**, la captación ascendió a S/ 4 571 314,9 mil, provenientes principalmente de los saldos de balance registrados en la fuente de financiamiento Recursos Determinados, debido principalmente a la baja capacidad de absorción que tienen los gobiernos locales respecto a los mayores recursos transferidos del Ministerio de Economía y Finanzas a través de los diferentes cánones, lo cual genera la acumulación de dichos saldos. Destacan las siguientes entidades:

La Municipalidad Metropolitana de Lima con S/ 928 398,1 mil, Municipalidad Provincial de Hualgayoc con S/ 98 095,0 mil, Municipalidad Provincial de Cajamarca con S/ 58 601,4 mil, Municipalidad Provincial de Mariscal Nieto con S/ 56 671,1 mil, Municipalidad Distrital de Ilabaya con S/ 53 616,4 mil, Municipalidad Distrital de Cerro Colorado con S/ 53 273,9 mil, Municipalidad Provincial de Trujillo con S/ 45 588,6 mil y la Municipalidad Distrital de Marcona con S/ 43 327,4 mil, entre otros.

- **Endeudamiento**, los ingresos fueron del orden de S/ 1 184 923,5 mil, representa el 4,9% de la captación total, con relación al año anterior refleja variación positiva significativa de 153,9%. Ingresos generados principalmente por la colocación interna de títulos valores, bonos del Tesoro Público, certificados de inversión pública regional y local, créditos internos y de la banca privada y financieras. Destacaron las siguientes entidades:

La Municipalidad Distrital de Ilabaya con S/ 69 287,4 mil, Municipalidad Provincial de Mariscal Nieto con S/ 42 652,4 mil, Municipalidad Provincial de Grau con S/ 35 753,9 mil, Municipalidad Distrital de Majes con S/ 21 444,8 mil, Municipalidad Distrital de San Juan Bautista con S/ 20 662,4 mil, Municipalidad Distrital de Morrope con S/ 19 772,3 mil, Municipalidad Provincial de Cangallo con S/ 19 477,4 mil y la Municipalidad Provincial de Abancay con S/ 19 085,7 mil, entre otros.

#### NOTA Nº 14: ANÁLISIS DE LA CLASIFICACIÓN ECONÓMICA DE LOS GASTOS

La ejecución de gastos de los Gobiernos Locales al término del ejercicio 2015, ascendió a S/ 22 317 301,4 mil, inferior en 13,8% al año precedente. Su estructura es como sigue:

**(En Miles de Soles)**

CONCEPTO	2015		2014	
	EJECUCIÓN	%	EJECUCIÓN	%
Gastos Corrientes	10 894 869,5	48,8	11 136 006,7	43,0
Gastos de Capital	11 176 740,6	50,1	14 411 413,0	55,7
Servicio de la Deuda	245 691,3	1,1	354 067,5	1,4
<b>TOTAL</b>	<b>22 317 301,4</b>	<b>100,0</b>	<b>25 901 487,2</b>	<b>100,0</b>

Fuente: DGCP - SICON CONSOLIDADO

**Gastos Corrientes**, son los gastos destinados al mantenimiento u operación de los servicios que prestan los gobiernos locales. Se refiere a gastos no recuperables y comprende los gastos en planilla (personal activo y cesante), compra de bienes y servicios, y otros gastos de la misma índole. Al finalizar el periodo el gasto ejecutado ascendió a S/ 10 894 869,5 mil, participa con el 48,8% de la estructura final del gasto, inferior en 2,2% respecto del ejercicio anterior. Destacaron las siguientes genéricas:

- **Personal y Obligaciones Sociales**, el gasto ascendió a S/ 2 406 409,7 mil, representa el 10,8% del total ejecutado, con relación al año anterior varió negativamente en 0,1%. Los recursos señalados se orientan al pago de las planillas continuas del personal nombrado y contratado (con vínculo laboral), así como a las cargas sociales, compensación por tiempo de servicios, gratificaciones, aguinaldos, así como los aportes a fondos de salud, aportes a los fondos de pensiones y a las cargas sociales correspondientes, que la entidad deberá pagar en su condición de empleador. Las entidades más representativas son:

La Municipalidad Metropolitana de Lima con S/ 1 151 026,6 mil, Municipalidad Distrital de Santiago de Surco con S/ 56 067,1 mil, Municipalidad Provincial de Trujillo con S/ 48 597,8 mil, Municipalidad Provincial de Chiclayo con S/ 48 061,5 mil, Municipalidad Provincial de Piura con S/ 46 485,4 mil, Municipalidad Provincial de Arequipa con S/ 44 969,3 mil, Municipalidad Provincial del Santa con S/ 36 085,2 mil, Municipalidad Provincial de Tacna con S/ 34 756,8 mil, Municipalidad Distrital de Miraflores con S/ 31 531,5 mil y la Municipalidad Provincial del Callao con S/ 31 410,9 mil, entre otros.

- **Bienes y Servicios**, el gasto asciende a S/ 6 913 830,1 mil, representa el 31,0% del total ejecutado, inferior en 3,4% respecto al año anterior. Los recursos mencionados se destinarán al financiamiento de los gastos necesarios para asegurar la operatividad administrativa de las entidades que conforman el nivel de los gobiernos locales. En este concepto se prevé recursos para el financiamiento de los gastos por contratación de servicios, tales como servicios de consultorías, asesorías, investigaciones y otros servicios similares, servicios de limpieza y vigilancia, servicios administrativos, financieros y de seguros, servicios de mantenimiento, acondicionamiento y reparaciones de los activos públicos, contratos administrativos de servicios, correos y servicios de mensajería y otros servicios de comunicación y servicios de publicidad y difusión, servicios de imagen institucional, entre otros. En este rubro se ha priorizado recursos para la cobertura de los gastos por tarifas de servicios (luz, agua y teléfono). Las entidades más representativas son:

La Municipalidad Metropolitana de Lima con S/ 340 353,9 mil, Municipalidad Provincial del Callao con S/ 196 003,6 mil, Sistema Metropolitano de la Solidaridad con S/ 193 186,1 mil, Municipalidad Distrital de Surco con S/ 132 927,3 mil, Municipalidad Distrital de San Isidro con S/ 116 269,7 mil, Municipalidad Distrital de Miraflores con S/ 110 327,9 mil, Municipalidad Distrital de Ate con S/ 96 550,9 mil, Municipalidad Distrital de La Molina con S/ 93 515,8 mil, Municipalidad Distrital de Ventanilla con S/ 84 465,4 mil y la Municipalidad Distrital de San Juan de Lurigancho con S/ 74 227,5 mil, entre otros.

- **Pensiones y Otras Prestaciones Sociales**, la ejecución fue del orden de S/ 762 566,0 mil, significó el 3,4% del total de gastos, variación positiva de 2,5% respecto del año precedente. En este concepto se consideran los gastos por prestaciones a favor de los pensionistas y del personal activo. Asimismo incluye los gastos por asistencia social que brindan los gobiernos locales a la comunidad, así como los gastos por sepelio y luto. Las entidades más representativas son:

La Municipalidad Metropolitana de Lima con S/ 67 289,3 mil, Municipalidad Provincial del Callao con S/ 20 962,2 mil, Municipalidad Distrital de Comas con S/ 19 113,8 mil, Municipalidad Distrital de San Juan de Lurigancho con S/ 18 870,2 mil, Municipalidad Distrital de San Martín de Porres con

S/ 12 878,7 mil, Municipalidad Distrital de Ate con S/ 12 690,8 mil, Municipalidad Distrital de Villa El Salvador con S/ 12 419,0 mil, Municipalidad Provincial de Trujillo con S/ 12 348,9 mil y la Municipalidad Distrital de Villa María del Triunfo con S/ 11 009,8 mil, entre otros.

**Gastos de Capital**, destinados al aumento de la producción o al incremento del patrimonio del Estado. Se refiere a gastos realizados en la adquisición, instalación y acondicionamiento de bienes duraderos que, por su naturaleza, valor unitario o destino, incrementan el patrimonio del Estado. La ejecución fue del orden de S/ 11 176 740,6 mil, significó el 50,1% de la ejecución total, comparado con el periodo anterior muestra variación negativa de 22,4%. Sobresalió la genérica:

- **Adquisición de Activos No Financieros**, el gasto ejecutado asciende a S/ 10 872 150,1 mil, representa el 48,7% del total, inferior en 22,8% respecto del año anterior. Son gastos destinados básicamente a la reposición de equipos de las entidades, así como a los proyectos de inversión pública, los cuales han sido financiados principalmente con los recursos transferidos del Canon, Sobrecanon, Regalías, Renta de Aduanas y Participaciones, y están orientados a la ejecución de proyectos para la construcción, mejoramiento y rehabilitación de la infraestructura vial local, construcción, mejoramiento y rehabilitación de la infraestructura de saneamiento público, para la construcción, mejoramiento y rehabilitación y equipamiento de la infraestructura educativa, estudios de pre inversión que incluyen la elaboración de expedientes técnicos y otros gastos por supervisión y administración de los proyectos de inversión, construcción, equipamiento y ampliación del sistema de agua potable y alcantarillado, adquisición de maquinarias, equipamientos y otros, con prioridad para los sectores saneamiento, salud y agrícola, entre otros. Destacaron las siguientes entidades:
- **Municipalidad Metropolitana de Lima**, con S/ 373 279,6 mil, gastos destinados al mejoramiento de áreas recreativas e infraestructura deportiva, construcción de vías de interconexión, creación de espacios deportivos, ampliación de servicio de seguridad ciudadana, mejoramiento del sistema de transporte, construcción de mercado mayorista, reconstrucción de pistas y veredas, acondicionamiento para la puesta en valor y uso social de lugares turísticos, semaforización de vías, construcción de muros de contención, manejo de los residuos sólidos, mejoramiento de tránsito vehicular y peatonal, construcción de puentes peatonales, mejoramiento de plazuelas y calles, rehabilitación de infraestructura turística, entre otros.
- **Municipalidad Distrital de Echarati**, con S/ 294 267,1 mil, gastos destinados a la elaboración de estudios, perfiles y expedientes técnicos, instalación del sistema de riego en la microcuenca Sahuayaco, instalación del sistema de riego presurizado en los sectores de Cocabambilla, Pan de Azúcar, Pampa Concepción y Sajiruyoc, instalación y ampliación del servicio de energía eléctrica mediante sistema convencional en el sector de Palma Real II etapa, recuperación de la capacidad operativa del servicio de mecenazgo, recuperación de los servicios ambientales de la cobertura arbórea en la microcuenca Panchumayo, mejoramiento y ampliación del servicio de educación secundaria de la I.E. Jose Carlos Mariátegui, en el centro poblado de Palma Real, reforestación, instalación de riego tecnificado en el sector de Tintiniquiato, entre otros.
- **Municipalidad Distrital de Ilabaya**, con S/ 115 088,7 mil, gastos destinados al mejoramiento de la carretera Ilabaya - Cambaya – Camilaca, construcción de sistema de riego presurizado,

mejoramiento del servicio de agua del sistema de riego presurizado en el anexo Ccaona, mejoramiento del acceso vehicular y peatonal entre el centro poblado de Mirave y el anexo de Ticapampa, mejoramiento del servicio de agua del sistema de riego presurizado en el anexo Caona, instalación de los servicios de protección contra avenidas en las quebradas de incidencia al anexo de Coraguaya, mejoramiento del servicio de agua del sistema de canales laterales de riego en los sectores de Vilalaca y Borogueña, formulación de estudios de pre-inversión a nivel perfil, construcción de sistema de almacenamiento y regulación en el sector de quebrada Coltani para mejoramiento de áreas agrícolas, entre otros.

- **Municipalidad Provincial de Mariscal Nieto**, con S/ 79 400,8 mil, gastos destinados a la instalación de sistema de agua potable y alcantarillado, mejoramiento de infraestructura y equipamiento de puesto de salud, mejoramiento de la infraestructura en la institución educativa Mariano Lino Urquieta N° 43018 del Centro Poblado de San Francisco, formulación de estudios de pre-inversión a nivel perfil, instalación de servicios de salud, mejoramiento de vías, veredas, bermas y puentes, construcción de pistas y veredas en la junta vecinal cercado de San Antonio, mejoramiento de cunas y guarderías infantiles, mejoramiento de caminos vecinales, asfaltado y construcción de carreteras, construcción de losas deportivas, mejoramiento de accesos peatonales, construcción de centro de capacitación productivo para personas con discapacidad, fortalecimiento de cadena productiva, construcción de puentes peatonales, entre otros.
- **Municipalidad Provincial de San Román – Juliaca**, con S/ 64 154,1 mil, gastos orientados a la construcción de drenaje pluvial, mejoramiento de los servicios de educación primaria en la I.E. N° 70621 de la urbanización 20 de Enero de la ciudad de Juliaca, instalación del servicio de energía eléctrica mediante sistema convencional de redes eléctricas, mejoramiento del servicio de transitabilidad vehicular y peatonal, mejoramiento y rehabilitación de infraestructura vial, manejo de residuos sólidos municipales, construcción de drenaje pluvial, patrullaje municipal por sector – serenazgo, instalación de redes domiciliarias de agua y desagüe, mejoramiento del programa nutrición y salud del binomio madre – niño, fiscalización y cobranza tributaria, acondicionamiento de paseo peatonal en el Jr. Moquegua (tramo Jr. Mariano Butrón- Jr. Raúl Porras), entre otros.


**Servicio de la Deuda Pública**, son los gastos destinados al cumplimiento de las obligaciones originadas por deuda pública, sea interna o externa. Los gastos del servicio de la deuda ascendieron a S/ 245 691,3 mil, representa el 1,1% de los gastos ejecutados, inferior en 30,6% respecto del ejercicio anterior. Destacan las siguientes entidades:


La Municipalidad Metropolitana de Lima con S/ 135 224,9 mil, Municipalidad Provincial de Mariscal Nieto con S/ 9 977,1 mil, Municipalidad Provincial del Cusco con S/ 7 795,7 mil, Municipalidad Distrital de Majes con S/ 5 732,3 mil, Municipalidad Distrital de Ate con S/ 4 997,0 mil, Municipalidad Distrital de San Miguel con S/ 3 711,9 mil, Municipalidad Distrital de San Borja con S/ 3 488,9 mil, Municipalidad Provincial de Talara con S/ 3 170,3 mil, Municipalidad Distrital de Huayllay con S/ 3 042,2 mil, Municipalidad Provincial de Santiago de Chuco con S/ 2 847,2 mil y la Municipalidad Distrital de Los Baños del Inca con S/ 2 393,9 mil, entre otros.

**GOBIERNOS LOCALES**  
**ESTADO DE FUENTES Y USO DE FONDOS**  
**EJERCICIO 2015**  
( En Miles de Soles )

CUADRO N° 30

PARTIDAS - GRUPO GENÉRICO	IMPORTE
<b>I. INGRESOS CORRIENTES Y TRANSFERENCIAS</b>	<b>17 208 316.6</b>
Impuestos y Contribuciones Obligatorias	2 881 529.1
Contribuciones Sociales	416.3
Venta de Bienes y Servicios y Derechos Administrativos	2 299 899.2
Donaciones y Transferencias	11 015 209.3
Otros Ingresos	1 011 262.7
<b>II. GASTOS CORRIENTES</b>	<b>(10 894 869.5)</b>
Personal y Obligaciones Sociales	(2 406 409.7)
Pensiones y Otras Prestaciones Sociales	(762 566.0)
Bienes y Servicios	(6 913 830.1)
Donaciones y Transferencias	(629 468.6)
Otros Gastos	(182 595.1)
<b>III. AHORRO O DESAHORRO CTA. CTE. ( I - II )</b>	<b>6 313 447.1</b>
<b>IV. INGRESOS DE CAPITAL, TRANSFERENCIAS Y ENDEUDAMIENTO</b>	<b>1 457 076.1</b>
Donaciones y Transferencias	1 404 196.0
Otros Ingresos	27 387.1
Venta de Activos No Financieros	25 493.0
Venta de Activos Financieros	
Endeudamiento	
<b>V. GASTO DE CAPITAL</b>	<b>(11 176 740.6)</b>
Donaciones y Transferencias	(286 263.9)
Otros Gastos	(18 326.6)
Adquisición de Activos No Financieros	(10 872 150.1)
Adquisición de Activos Financieros	
<b>VI. SERVICIO DE LA DEUDA</b>	<b>(29 772.3)</b>
Intereses de la Deuda	(29 652.6)
Comisiones y Otros Gastos de la Deuda	(119.7)
<b>VII. RESULTADO ECONOMICO ( III+IV-V-VI )</b>	<b>(3 435 989.7)</b>
<b>VIII. FINANCIAMIENTO NETO (A+B+C)</b>	<b>5 540 319.4</b>
<b>A SALDO NETO DE ENDEUDAMIENTO EXTERNO</b>	<b>(18 695.8)</b>
Financiamiento	
Endeudamiento Externo	
Servicio de la Deuda	(18 695.8)
(-) Amortización de la Deuda Externa	(18 695.8)
<b>B SALDO NETO DE ENDEUDAMIENTO INTERNO</b>	<b>987 700.3</b>
Financiamiento	1 184 923.5
Endeudamiento Interno	1 184 923.5
Servicio de la Deuda	(197 223.2)
(-) Amortización de la Deuda Interna	(197 223.2)
<b>C SALDOS DE BALANCE</b>	<b>4 571 314.9</b>
<b>RESULTADO DE LA EJECUCIÓN PRESUPUESTARIA (VII ± VIII)</b>	<b>2 104 329.7</b>

  
**OSCAR A. PAJUELO RAMÍREZ**  
Director General  
Dirección General de Contabilidad Pública

**MINISTERIO DE ECONOMÍA Y FINANZAS**  
Dirección Nacional de Contabilidad Pública  
  
**CPC. LUIS MARTÍN BERNAL VALLADARES**  
Director  
Dirección de Gobiernos Locales y  
Sociedades de Beneficencia Pública

## NOTA Nº 15: ANÁLISIS DEL ESTADO DE FUENTES Y USOS DE FONDOS

El Estado de Fuentes y Usos de Fondos, tiene por objetivo dar conocer la procedencia de los recursos de los gobiernos locales en un periodo determinado (origen de fondos) y que destino se dio a tales recursos (aplicación de fondos), expone cuales fueron las fuentes de recursos que tuvieron los gobiernos locales en su actividad y la aplicación y distribución que se hizo de estos en el mismo periodo.

(En Miles de Soles)

PARTIDAS - GRUPO GENERICO	2015	2014
Ingresos Corrientes y Transferencias	17 208 316.6	18 413 090.8
Gastos Corrientes	( 10 894 869.5)	( 11 136 006.7)
<b>Ahorro o Desahorro Cuenta Corriente</b>	<b>6 313 447.1</b>	<b>7 277 084.1</b>
Ingresos de Capital, Transferencias y Endeudamiento	1 457 076.1	2 000 764.3
Gastos de Capital	( 11 176 740.6)	( 14 411 413.0)
Servicio de la Deuda	( 29 772.3)	( 41 159.3)
<b>Resultado Económico</b>	<b>( 3 435 989.7)</b>	<b>( 5 174 723.9)</b>
<b>Financiamiento Neto</b>	<b>5 540 319.4</b>	<b>6 158 832.7</b>
Saldo Neto de Endeudamiento Interno	987 700.3	171 983.0
Saldo Neto de Endeudamiento Externo	( 18 695.8)	( 18 174.7)
Saldos de Balance	4 571 314.9	6 005 024.4
<b>RESULTADO DE LA EJEC. PRESUPUESTARIA</b>	<b>2 104 329.7</b>	<b>984 108.8</b>

Fuente: DGCP - SICON CONSOLIDADO

Los Ingresos Corrientes y las Transferencias ascendieron a S/ 17 208 316,6 mil, variación negativa del 6,5% con relación al periodo anterior. Sobresale con 64,0%, el rubro Donaciones y Transferencias, ingresos provenientes, principalmente por los recursos transferidos del Canon, Sobrecanon, Regalías Mineras, el 36,0% restante corresponde a la Venta de Bienes y Servicios y Derechos Administrativos, Impuestos y Contribuciones Obligatorias y Otros Ingresos.

Los Gastos Corrientes fueron del orden de S/ 10 894 869,5 mil, inferior en 2,2% al ejercicio anterior, de la diferencia entre los ingresos y gastos corrientes se obtuvo un ahorro en cuenta corriente ascendente a S/ 6 313 447,1 mil, lo cual nos permite observar que los ingresos y transferencias corrientes fueron suficientes para cubrir los gastos operativos en que incurrieron los Gobiernos Locales.

Al ahorro resultante, se incorporan los ingresos de capital, transferencias y endeudamiento por S/ 1 457 076,1 mil, que son ingresos financieros de carácter coyuntural que alteran la situación patrimonial del Estado. Consiguientemente se deducen los gastos de capital por S/ 11 176 740,6 mil, y el servicio de la deuda por S/ 29 772,3 mil, obteniéndose un resultado económico negativo de S/ 3 435 989,7 mil.

El Financiamiento Neto de S/ 5 540 319,4 mil, comprende: saldos de balance no utilizados de ejercicios anteriores por S/ 4 571 314,9 mil, las operaciones oficiales de crédito interno por S/ 987 700,3 mil y crédito externo por S/ 18 695,8 mil, fueron suficientes para absorber los gastos que ejecutaron los Gobiernos Locales, dando como resultado un Superávit de la Ejecución Presupuestaria de S/ 2 104 329,7 mil.



**GOBIERNOS LOCALES**  
**CLASIFICACION FUNCIONAL DEL GASTO**  
**EJERCICIO 2015**  
(En Miles de Soles)

CUADRO N° 31

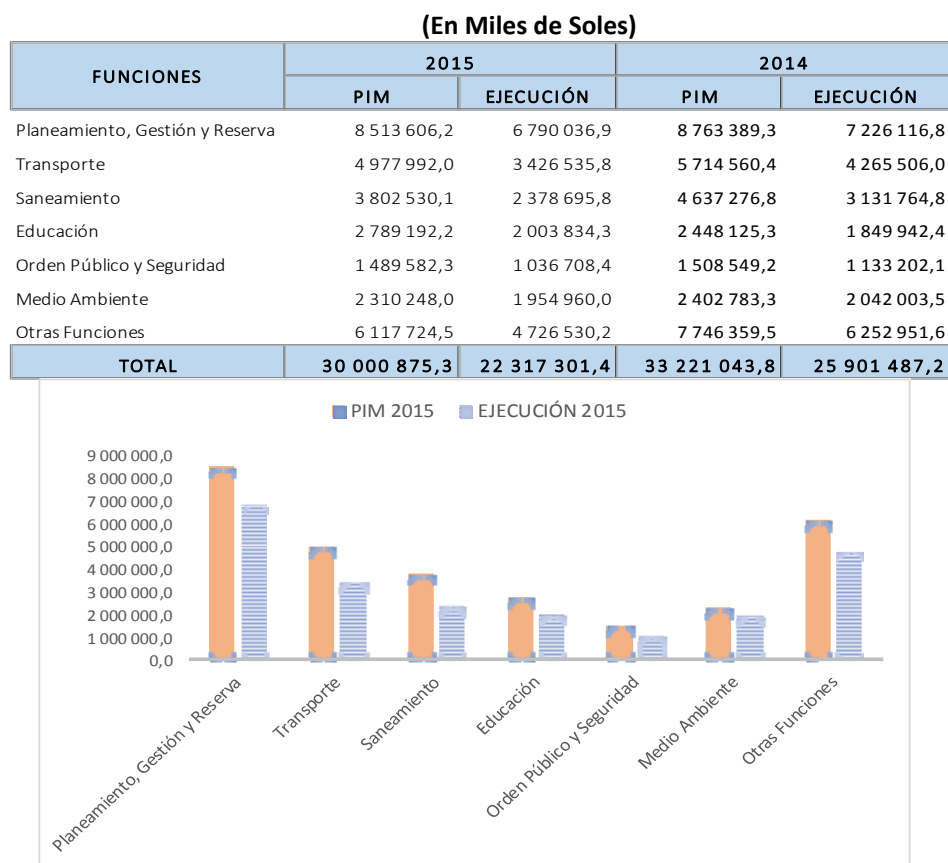
FUNCIÓN	2015				CUM PLIM .	2014				CUM PLIM .	VARIACION	
	PIM	%	EJECUCIÓN	%		PIM	%	EJECUCIÓN	%		PIM %	EJECUCIÓN %
<b>SERVICIOS GENERALES</b>	<b>10 266 057.0</b>	<b>34.3</b>	<b>8 072 504.1</b>	<b>36.1</b>	<b>78.6</b>	<b>10 657 325.1</b>	<b>32.1</b>	<b>8 711 983.2</b>	<b>33.7</b>	<b>81.7</b>	<b>( 3.7)</b>	<b>( 7.3)</b>
PLANEAMIENTO, GESTION Y RESERVA DE CONTINGENCIA	8 513 606.2	28.4	6 790 036.9	30.4	79.8	8 763 389.3	26.4	7 226 116.8	27.9	82.5	( 2.9)	( 6.0)
ORDEN PÚBLICO Y SEGURIDAD	1 489 582.3	5.0	1 036 708.4	4.6	69.6	1 508 549.2	4.5	1 133 202.1	4.4	75.1	( 1.3)	( 8.5)
JUSTICIA	1 485.0		1 412.5		95.1	470.6		463.5		98.5	215.6	204.7
DEUDA PÚBLICA	261 383.5	0.9	244 346.3	1.1	93.5	384 916.0	1.2	352 200.8	1.4	91.5	( 32.1)	( 30.6)
<b>SERVICIOS SOCIALES</b>	<b>12 055 256.0</b>	<b>40.2</b>	<b>8 885 333.9</b>	<b>39.9</b>	<b>73.7</b>	<b>13 423 363.4</b>	<b>40.4</b>	<b>10 305 258.6</b>	<b>39.7</b>	<b>76.8</b>	<b>( 10.2)</b>	<b>( 13.8)</b>
TRABAJO	41 494.0	0.1	8 191.3	0.0	19.7	32 346.6	0.1	26 223.3	0.1	81.1	28.3	( 68.8)
MEDIO AMBIENTE	2 310 248.0	7.7	1 954 960.0	8.8	84.6	2 402 783.3	7.2	2 042 003.5	7.9	85.0	( 3.9)	( 4.3)
SANEAMIENTO	3 802 530.1	12.7	2 378 695.8	10.7	62.6	4 637 276.8	14.0	3 131 764.8	12.1	67.5	( 18.0)	( 24.0)
SALUD	741 605.8	2.5	558 469.7	2.5	75.3	805 221.8	2.4	615 270.4	2.3	76.4	( 7.9)	( 9.2)
CULTURA Y DEPORTE	1 037 005.5	3.5	806 318.9	3.6	77.8	1 580 492.1	4.8	1 292 024.3	5.0	81.7	( 34.4)	( 37.6)
EDUCACIÓN	2 789 192.2	9.3	2 003 834.3	9.0	71.8	2 448 125.3	7.4	1 849 942.4	7.1	75.6	13.9	8.3
PROTECCIÓN SOCIAL	1 087 299.1	3.6	948 881.4	4.3	87.3	1 245 847.6	3.7	1 099 377.2	4.2	88.2	( 12.7)	( 13.7)
PREVISIÓN SOCIAL	245 881.3	0.8	225 982.5	1.0	91.9	271 269.9	0.8	248 652.7	1.0	91.7	( 9.4)	( 9.1)
<b>SERVICIOS ECONÓMICOS</b>	<b>7 679 562.3</b>	<b>25.5</b>	<b>5 359 463.4</b>	<b>24.0</b>	<b>69.8</b>	<b>9 140 355.3</b>	<b>27.5</b>	<b>6 884 245.4</b>	<b>26.6</b>	<b>75.3</b>	<b>( 16.0)</b>	<b>( 22.1)</b>
COMERCIO	342 441.8	1.1	254 659.8	1.1	74.4	517 786.6	1.6	433 926.3	1.7	83.8	( 33.9)	( 41.3)
TURISMO	86 023.3	0.3	61 895.9	0.3	72.0	94 166.7	0.3	71 310.3	0.3	75.7	( 8.6)	( 13.2)
AGROPECUARIA	815 042.8	2.6	564 146.1	2.5	69.2	1 208 649.7	3.6	877 566.3	3.4	72.6	( 32.6)	( 35.7)
PESCA	6 072.9	0.0	3 945.9		65.0	8 172.0		6 492.7		79.5	( 25.7)	( 39.2)
ENERGÍA	182 887.7	0.6	116 800.1	0.5	63.9	297 273.2	0.9	233 123.0	0.9	78.4	( 38.5)	( 49.9)
INDUSTRIA	27 465.0	0.1	17 397.5	0.1	63.3	48 923.8	0.1	29 779.5	0.1	60.9	( 43.9)	( 41.6)
TRANSPORTE	4 977 992.0	16.6	3 426 535.8	15.4	68.8	5 714 560.4	17.2	4 265 506.0	16.5	74.6	( 12.9)	( 19.7)
COMUNICACIONES	45 682.0	0.2	28 383.4	0.1	62.1	51 068.6	0.2	33 763.0	0.1	66.1	( 10.5)	( 15.9)
VIVIENDA Y DESARROLLO URBANO	1 195 954.8	4.0	885 698.9	4.0	74.1	1 199 754.3	3.6	932 778.3	3.6	77.7	( 0.3)	( 5.0)
<b>TOTAL INGRESOS</b>	<b>30 000 875.3</b>	<b>100.0</b>	<b>22 317 301.4</b>	<b>100.0</b>	<b>74.4</b>	<b>33 221 043.8</b>	<b>100.0</b>	<b>25 901 487.2</b>	<b>100.0</b>	<b>78.0</b>	<b>( 9.7)</b>	<b>( 13.8)</b>

  
OSCAR A. PALUELO RAMÍREZ  
Director General  
Dirección General de Contabilidad Pública

MINISTERIO DE ECONOMÍA Y FINANZAS  
Dirección Nacional de Contabilidad Pública  
  
CPC. LUIS MARTÍN BERNAL VALLADARES  
Director  
Dirección de Gobiernos Locales y  
Sociedades de Beneficencia Pública

## NOTA Nº 16: ANÁLISIS DE LA CLASIFICACIÓN FUNCIONAL DEL GASTO

La ejecución de los Gobiernos Locales se ha concentrado en seis funciones que acumulan una ejecución de S/ 17 590 771, mil y representan el 78,8% del total de gastos, comparado con el año anterior el PIM y la ejecución obtuvieron variación negativa de 9,7% y 13,8% respectivamente.; las funciones con mayor ejecución se muestran en a continuación:



Fuente: DGCP - SICON CONSOLIDADO

### Planeamiento, Gestión y Reserva de Contingencia

Los gastos fueron del orden de S/ 6 790 036,9 mil, representa el 30,4% del total, inferior en 6,0% con relación al periodo anterior. Comprende las acciones orientadas a las labores de gestión municipal como es el ejercicio de la dirección, supervisión y coordinación a nivel de la alta dirección en la entidad, asesoramiento técnico y jurídico, proveer la infraestructura y equipos necesarios para el adecuado desempeño de las entidades, así como promover y garantizar el ejercicio de la ciudadanía mediante el desarrollo de los sistemas de identificación del estado civil de las personas y registros públicos, entre otros.



Sobresalen las siguientes entidades:

**Municipalidad Metropolitana de Lima**, con S/ 613 927,8 mil, destacan las acciones destinadas a coordinar, supervisar, ejecutar y apoyar las acciones necesarias para el desarrollo operativo de los programas a cargo de la municipalidad, fiscalización y cobranza tributaria, elaboración de estudio de factibilidad, efectuar los registros del estado civil, control y auditoria, entre otros.

**Fondo Metropolitano de Inversiones**, con S/ 187 665,8 mil, destacan las acciones referidas a proporcionar los recursos para el financiamiento del Programa de Inversiones y Obras Urbanas de la Municipalidad Metropolitana de Lima, contando para ello con los recursos financieros que le fueron asignados tales como el impuesto de alcabala, entre otros.

**Servicio de Administración Tributaria**, con S/ 89 760,4 mil, destacan las acciones estratégicas adoptadas que contribuyeron al cumplimiento oportuno de las obligaciones tributarias y no tributarias del ciudadano, se realizaron a través de programas tales como, Programa Infomóvil SAT (el SAT informa al ciudadano respecto de sus obligaciones tributarias: Impuesto al Patrimonio Vehicular y no tributarias: papeletas de infracciones de tránsito), Programa Pitazo (servicio que comunica al ciudadano mediante un mensaje de texto y/o correo electrónico sus obligaciones por multas de infracciones a los reglamentos de tránsito), Gestión de Cobranza Domiciliaria (donde los gestores de SAT se acercan a los domicilios de los ciudadanos), Gestión de Cobranza Telefónica y Convenios de intercambio de información con municipalidades – INFOMUNI.

**Municipalidad Provincial del Callao**, con S/ 77 408,5 mil, destacan las acciones referidas a financiar el fortalecimiento de capacidades para la implementación del sistema de información catastral municipal, mantenimiento de infraestructura construida, subsidios a comedores populares, capacitación y desarrollo humano, desarrollar el planeamiento de la gestión, apoyo institucional, fiscalización tributaria, normar y fiscalizar, control y auditoría, entre otros.

**Municipalidad Distrital de Santiago de Surco**, con S/ 73 775,9 mil, destacan las acciones referidas a gerenciar recursos materiales, humanos y financieros, desarrollar el planeamiento de la gestión, mantenimiento de infraestructura construida, transferencia financiera para actividades, fiscalización y cobranza tributaria, sistema informático de la municipalidad, fiscalización y control del cumplimiento de las disposiciones municipales administrativas, mejoramiento de infraestructura vial y peatonal, efectuar los registros del estado civil, fiscalización y cobranza tributaria, control y auditoria, adquisición de maquinarias, entre otros.

## Saneamiento

El acceso al agua y al saneamiento es fundamental para mejorar la calidad de vida de la población, principalmente la que vive en las zonas más vulnerables del país. El gasto en esta función sumó S/ 2 378 695,8 mil, significó el 10,7% del gasto total, comparado con el año precedente obtuvo variación negativa significativa de 24,0%. Son gastos destinados principalmente a incrementar la cobertura de servicios de saneamiento (agua y alcantarillado) a la población que viven tanto en zonas urbanas como rurales.



Destacan las siguientes entidades:

**Municipalidad Provincial de Mariscal Nieto**, con S/ 45 077,3 mil, destacan las acciones para la elaboración de expedientes técnicos y perfiles para la construcción del sistema de agua potable, construcción, instalación, ampliación y mejoramiento del sistema de saneamiento básico integral, mejoramiento del sistema de agua potable y disposición sanitaria de excreta, entre otros.

**Municipalidad Distrital de Echarati**, con S/ 43 844,3 mil, destacan las acciones referentes al mejoramiento de la prestación de servicios para la gestión de los sistemas de saneamiento ambiental básico rural, mejoramiento integral de la gestión de residuos sólidos, entre otros.

**Municipalidad Provincial de Paita**, con S/ 37 214,5 mil, gastos destinados a efectuar las acciones de ampliación y mejoramiento del sistema de agua potable y alcantarillado, rehabilitación y construcción de redes de agua y alcantarillado, entre otros.

**Municipalidad Provincial de Sullana**, con S/ 36 812,8 mil, gastos destinados a efectuar las acciones de ampliación y mejoramiento del sistema de agua potable y alcantarillado, mejoramiento de colectores, entre otros.

**Municipalidad Provincial de San Román - Juliaca** con S/ 34 349,7 mil, gastos destinados a financiar la construcción de drenaje pluvial, ampliación del sistema de agua potable y alcantarillado, instalación de redes domiciliarias de agua y desagüe, instalación de letrinas sanitarias y ecológicas en las comunidades del distrito de Juliaca, entre otros.

## Medio Ambiente

La ejecución ascendió a S/ 1 954 960,0 mil, participa con el 8,8% del gasto total, comparado con el año anterior muestra variación negativa de 4,3%. Esta función está orientada principalmente a garantizar las condiciones de vida urbana saludables para la población; abarcando la recolección, transporte,

tratamiento y disposición final de los residuos sólidos, las acciones relacionadas a la implementación y mantenimiento de parques y jardines, efectuar servicio de limpieza pública, así como a la arborización de las vías públicas y otras acciones orientadas al embellecimiento de la ciudad, con el objetivo de seguir con la protección de la contaminación, preservando nuestro medio ambiente.



Destacan las siguientes entidades:

- **Municipalidad Metropolitana de Lima**, con S/ 114 250,6 mil, gastos destinados a financiar las acciones de limpieza pública, gestión de los residuos sólidos, vigilancia y control integral de la contaminación y remediación ambiental, conservación y ampliación de las áreas verdes y ornato público, vigilancia y control integral de la contaminación y remediación ambiental, segregación en la fuente y recolección selectiva de residuos sólidos municipales, entre otros.
- **Municipalidad Provincial del Callao**, con S/ 112 103,7 mil, gastos destinados a financiar las acciones de manejo de residuos sólidos municipales, mejoramiento del servicio de riego por cisterna, poda y corte de césped cercado callao, conservación de recursos naturales y calidad ambiental, segregación en la fuente y recolección selectiva de residuos sólidos municipales, conservación de recursos naturales y calidad ambiental, efectuar limpieza pública, entre otros.
- **Servicio de Parques de Lima**, con S/ 59 707,9 mil, gastos destinados a financiar las acciones de planeamiento, estudio, construcción, equipamiento, mantenimiento y administración de los parques zonales metropolitanos, zoológicos y botánicos para los fines culturales y recreacionales de Lima Metropolitana.
- **Municipalidad Distrital de San Juan de Lurigancho**, con S/ 50 025,3 mil, gastos destinados a financiar las acciones de control, aprovechamiento y calidad ambiental, efectuar los servicio de limpieza pública, mejoramiento de sistema de recolección y tratamiento de residuos sólidos, construcción de parques, instalación de línea de conducción de sistemas de riego, entre otros.
- **Municipalidad Distrital de Santiago de Surco**, con S/ 64 376,3 mil, gastos destinados a financiar las acciones de conservación, ampliación y rehabilitación de las áreas verdes y ornato público, manejo de residuos sólidos municipales, vivero forestal y frutícola municipal, manejo de residuos sólidos municipales, conservación de recursos naturales y calidad ambiental, clasificación, reciclaje y tratamiento de residuos sólidos, clasificación, reciclaje y tratamiento de residuos sólidos, construcción de parques, entre otros.

## Transporte

El gasto ascendió a S/ 3 426 535,8 mil, significó el 15,4% del gasto total, comparado con el año anterior obtuvo variación negativa de 19,7%. Comprende las acciones de planeamiento, supervisión, construcción, mantenimiento, mejoramiento y rehabilitación inherentes a la red vial y al transporte urbano, así como a las áreas destinadas a la circulación de vehículos y de personas en los centros urbanos, tales como: calles, jirones, avenidas e infraestructura para peatones, orientadas a facilitar y garantizar un adecuado servicio a los usuarios de los diversos medios de transporte.



Destacan las siguientes entidades:

- **Municipalidad Metropolitana de Lima**, con S/ 180 208,7 mil, destacan las acciones de mejoramiento del sistema de transporte, mantenimiento de vías y de la red de semáforos local, mejoramiento de vías públicas, garantizar la fluidez del tránsito peatonal y vehicular, construcción de vías de interconexión, mejoramiento y rehabilitación de infraestructura vial, mejoramiento de sistema de señalización, mejoramiento de la transitabilidad vial, mejoramiento y rehabilitación de infraestructura vial, construcción de escaleras, obras públicas, entre otros.
- **Instituto Metropolitano Protransporte de Lima**, con S/ 83 729,7 mil, destacan las acciones de la preparación del Plan de Inversiones para el transporte metropolitano en la ciudad de Lima, el mismo que debe plantear una solución eficaz, eficiente y sustentable de un Sistema de Transporte Urbano de pasajeros, rápido e integrado, que asegure la calidad de vida y el desarrollo en la metrópoli, entre otros.
- **Municipalidad Distrital de Ilabaya**, con S/ 80 042,2 mil, destacan las acciones referidas al mejoramiento de la carretera Ilabaya - Cambaya – Camilaca, mejoramiento del acceso vehicular y peatonal, construcción del camino vecinal entre el paradero Panina y el sector Logena del centro poblado de Cambaya, construcción de trochas carrozables, mejoramiento de vías peatonales, mejoramiento del servicio de acceso peatonal Carumbraya – Lucumo, mejoramiento del servicio de acceso peatonal Higuera – Montegrante, entre otros.
- **Municipalidad Provincial del Callao**, con S/ 59 814,9 mil, destacan las acciones referidas a la fiscalización al servicio de transporte terrestre de personas, rehabilitación de pistas y veredas, mejoramiento de la transitabilidad vial, rehabilitación de pistas y veredas, construcción de pistas y veredas en la Asociación Pro Vivienda de trabajadores de la compañía peruana de Vapores S.A. ex fundo Oquendo, entre otros.

- **Municipalidad Provincial de Coronel Portillo**, con S/ 39 901,7 mil, destacan las acciones referidas al mejoramiento de vías urbanas, mejoramiento de jirones, fiscalización al servicio de transporte terrestre de personas, mantenimiento vial, mantenimiento rutinario de caminos vecinales no pavimentados, mejoramiento de vías urbanas, campañas de sensibilización a la comunidad sobre seguridad y educación vial, promoción de cultura y deporte, entre otros.

## Educación

Uno de los grandes elementos para que el crecimiento y desarrollo económico sea sostenible, es la educación. Mediante la educación se genera mayores niveles de inclusión e igualdad de oportunidades para todos. La ejecución en esta función sumó S/ 2 003 834,3 mil, participa con el 9,0% del gasto total, obtuvo variación positiva de 8,3% respecto del año anterior.



Destacan las siguientes entidades:

- **Municipalidad Distrital de Echarati**, con S/ 45 850,7 mil, gastos destinados a financiar las acciones de ampliación y mejoramiento de la infraestructura educativa y áreas complementarias para mejorar los servicios educativos, instalación de los servicios educativos de inicial en diversas comunidades campesinas, fortalecimiento de capacidades de los representantes de diversas organizaciones sociales de base, entre otros.
- **Municipalidad Distrital de Huarmaca**, con S/ 25 801,0 mil, gastos destinados a financiar las acciones de mejoramiento del servicio educativo de las instituciones educativas del caserío El Tocto, mejoramiento de infraestructura de la I.E.P N° 14936, ampliación secundaria del caserío Higueron Pampa, desarrollo de la enseñanza en instituciones educativas, mejoramiento y construcción de centros educativos, desarrollo de la enseñanza en instituciones educativas, rehabilitación del centro de educación básica alternativa N° 19 - Huarmaca, afectada por intensas lluvias, entre otros.
- **Municipalidad Provincial de Cangallo**, con S/ 20 836,4 mil, gastos destinados a financiar las acciones de mejoramiento del servicio educativo del nivel primario de once instituciones educativas en los distritos de los Morochucos y Cangallo, mejoramiento y ampliación de los servicios de educación inicial, primaria y secundaria de las I.E. de Lloqllasqa y Quiñasi del distrito de Totos, mejoramiento de oportunidades de aprendizaje mediante uso de tecnologías de informática y comunicación en las instituciones educativas de nivel primario y secundario del distrito de Ccangallo, mejoramiento del servicio educativo en la I.E. N° 38653 nivel primario en la comunidad de Munaypata, distrito Morochucos, entre otros.



- **Municipalidad Distrital de Soritor**, con S/ 20 709,3 mil, gastos destinados a financiar las acciones de ampliación y mejoramiento de servicio educativo, mejoramiento del servicio educativo del nivel secundario en la institución educativa Alfredo Tejada Díaz, ampliación y mejoramiento del servicio educativo de la institución educativa N° 00503- Centro Poblado Menor San Marcos, entre otros.
- **Municipalidad Provincial de Virú**, con S/ 18 625,8 mil, gastos destinados a financiar las acciones de mejoramiento de infraestructura y calidad educativa, fortalecimiento a los centros de recursos para el aprendizaje en educación, mejoramiento de infraestructura educativa a nivel primario en comunidades, ampliación del servicio educativo con calidad de enseñanza, entre otros.

### Orden Público y Seguridad

Las intervenciones en seguridad ciudadana, tienen por finalidad aumentar la confianza y el bienestar de todas las personas así como las inversiones, generando más empleo y oportunidades para el crecimiento y el desarrollo. Se fortalecen las acciones en seguridad ciudadana. La ejecución en este función fue del orden de S/ 1 036 708,4 mil, significó el 4,6% del total de gastos, comparado con el ejercicio anterior obtuvo variación negativa de 8,5%.



Destacaron las siguientes entidades:

- **Municipalidad Metropolitana de Lima**, con S/ 56 076,6 mil, gastos destinados a financiar las acciones de patrullaje municipal por sector – serenazgo, ampliación de servicio de seguridad ciudadana, atención de emergencias por desastres naturales, prevención de desastres mediante la construcción de muros de contención, construcción de puestos de auxilio rápido, ampliación de servicio de seguridad ciudadana, construcción de escaleras, mejoramiento de vías de acceso público, entre otros.
- **Municipalidad Distrital de Miraflores**, con S/ 33 015,4 mil, gastos destinados a financiar las acciones de patrullaje municipal por sector – serenazgo, creación e implementación de almacenes soterrados para casos de emergencia, desarrollar capacidades en la gestión reactiva frente a emergencias y desastres, ampliación del local de seguridad ciudadana de la Avenida Arequipa, entre otros.
- **Municipalidad Distrital de Santiago de Surco**, con S/ 31 459,1 mil, gastos destinados a financiar las acciones de patrullaje municipal por sector – serenazgo, prevención contra desastres, mejoramiento de vías de acceso público, entre otros.
- **Municipalidad Distrital de San Isidro**, con S/ 28 694,7 mil, gastos destinados a financiar las acciones de patrullaje municipal por sector – serenazgo, prevención y mitigación de desastres, desarrollo de



campañas y simulacros en gestión reactiva, apoyo a la compañía de bomberos, mejoramiento de vías urbanas, instalación de zonas de refugio temporal ante desastres en San Isidro, desarrollo de los centros de operación de emergencias, conformación e implementación de brigadas para la atención de emergencias, entre otros.

- **Municipalidad Provincial de Trujillo**, con S/ 25 938,2 mil, gastos destinados a financiar las acciones de patrullaje municipal por sector – serenazgo, mejoramiento de los servicios policiales en las comisarías PNP Sanchez Carrión y Nicolás Alcázar del distrito del Porvenir, mejoramiento de los servicios policiales del Complejo Policial Cap. Alcides Vigo Hurtado, acciones de prevención en el marco del plan de seguridad ciudadana a varias comunidades, creación e implementación de los servicios policiales en la PNP Comisaria Monserrate y El Cortijo, desarrollo de campañas y simulacros en gestión reactiva, entre otros.

**GOBIERNOS LOCALES**  
**CLASIFICACION GEOGRÁFICA DEL GASTO**  
**EJERCICIO 2015**  
( En Miles de Soles )

CUADRO N° 32

PLIEGOS	2015				2014				VARIACIÓN			
	PIM	%	EJECUCIÓN	%	PIM	%	EJECUCIÓN	%	PIM	%	EJECUC	%
AMAZONAS	474 559.1	1.6	350 373.4	1.6	514 216.4	1.5	405 835.7	1.6	( 7.7)		( 13.7)	
ANCASH	1 318 903.0	4.4	887 236.6	4.0	1 935 432.6	5.8	1 513 676.1	5.8	( 31.9)		( 41.4)	
APURIMAC	916 457.7	3.1	435 612.8	2.0	806 456.0	2.4	493 908.8	1.9	13.6		( 11.8)	
AREQUIPA	1 644 530.4	5.4	995 982.1	4.5	1 780 038.3	5.4	1 215 330.3	4.7	( 7.6)		( 18.0)	
AYACUCHO	1 011 374.7	3.4	761 010.0	3.4	1 139 325.2	3.4	832 068.5	3.2	( 11.2)		( 8.5)	
CAJAMARCA	1 709 549.7	5.7	1 195 852.9	5.4	1 935 580.2	5.8	1 544 793.2	6.0	( 11.7)		( 22.6)	
PROV.CONST. CALLAO	658 487.8	2.2	559 845.7	2.5	646 120.4	1.9	544 254.6	2.1	1.9		2.9	
CUSCO	2 676 206.9	8.9	2 254 768.7	10.1	3 218 318.4	9.8	2 826 248.8	10.9	( 16.8)		( 20.2)	
HUANCANELICA	695 791.2	2.3	528 908.7	2.4	801 995.1	2.4	619 144.2	2.4	( 13.2)		( 14.6)	
HUANUCO	883 014.2	2.9	604 956.0	2.7	882 902.3	2.7	678 043.5	2.6			( 10.8)	
ICA	761 599.6	2.5	538 592.0	2.3	904 312.0	2.7	645 563.3	2.5	( 15.8)		( 16.6)	
JUNÍN	1 138 598.3	3.8	795 793.7	3.6	1 145 347.5	3.4	815 409.2	3.1	( 0.6)		( 2.4)	
LA LIBERTAD	1 587 082.8	5.3	1 100 592.8	4.9	1 904 659.7	5.7	1 435 546.4	5.5	( 16.7)		( 23.3)	
LAMBAYEQUE	783 206.1	2.6	529 378.9	2.4	851 460.7	2.6	577 606.5	2.2	( 8.0)		( 8.3)	
LIMA	6 712 554.4	22.4	5 569 398.8	25.0	7 037 737.0	21.2	5 726 506.1	22.1	( 4.6)		( 2.7)	
LORETO	748 905.7	2.5	617 772.1	2.8	807 229.6	2.4	663 610.8	2.6	( 7.2)		( 6.9)	
MADRE DE DIOS	93 080.5	0.3	74 098.5	0.3	89 362.0	0.3	70 492.7	0.3	4.2		5.1	
MOQUEGUA	550 885.6	1.8	354 386.3	1.6	578 407.3	1.8	445 509.0	1.7	( 4.8)		( 20.5)	
PASCO	444 647.6	1.5	313 689.7	1.3	435 720.9	1.3	334 695.3	1.3	2.0		( 6.3)	
PIURA	1 702 940.4	5.7	1 343 927.5	6.0	1 995 027.5	6.0	1 551 564.8	6.0	( 14.6)		( 13.4)	
PUNO	1 430 826.1	4.8	923 521.1	4.0	1 499 973.4	4.5	1 105 740.3	4.3	( 4.6)		( 16.5)	
SAN MARTÍN	736 358.9	2.5	551 778.5	2.5	707 925.6	2.1	573 062.2	2.2	4.0		( 3.7)	
TACNA	599 322.1	2.0	457 562.2	2.1	723 050.7	2.2	558 248.4	2.2	( 17.1)		( 18.0)	
TUMBES	291 913.4	1.0	224 163.7	1.0	359 041.8	1.1	279 879.0	1.1	( 18.7)		( 19.9)	
UCAYALI	430 079.1	1.4	348 098.7	1.6	521 403.2	1.6	444 749.5	1.7	( 17.5)		( 21.7)	
<b>TOTAL GENERAL</b>	<b>30 000 875.3</b>	<b>100.0</b>	<b>22 317 301.4</b>	<b>100.0</b>	<b>33 221 043.8</b>	<b>100.0</b>	<b>25 901 487.2</b>	<b>100.0</b>	<b>( 9.7)</b>		<b>( 13.8)</b>	

  
OSCAR A. PAJUELO RAMIREZ  
Director General  
Dirección General de Contabilidad Pública

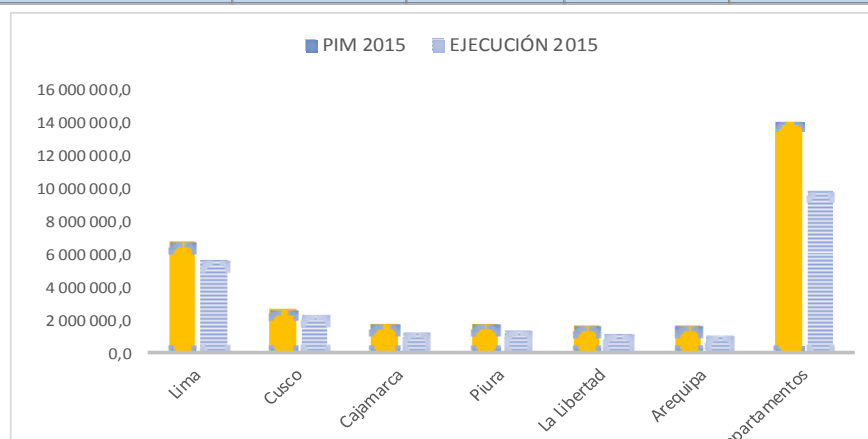
MINISTERIO DE ECONOMÍA Y FINANZAS  
Dirección Nacional de Contabilidad Pública  
  
CPC. LUIS MARTÍN BERNAL VALLADARES  
Director  
Dirección de Gobiernos Locales y  
Sociedades de Beneficencia Pública

## NOTA Nº 17: ANÁLISIS DE LA CLASIFICACIÓN GEOGRÁFICA DEL GASTO

Los Gobiernos Locales presentan una ejecución del gasto a nivel departamental de S/ 22 317 301,4 mil, obtuvo variación negativa de 13,8% con relación al ejercicio anterior. Los departamentos que presentan mayor ejecución son Lima (25,0%), Cusco (10,1%), Cajamarca (5,4%), Piura (6,0%), La Libertad (4,9%) y Arequipa (4,5%), sumando S/ 12 460 522,8 mil, que representa el 55,9% del total de gastos ejecutados.

(En Miles de Soles)

DEPARTAMENTOS	2015		2014	
	PIM	EJECUCIÓN	PIM	EJECUCIÓN
Lima	6 712 554,4	5 569 398,8	7 037 737,0	5 726 506,1
Cusco	2 676 206,9	2 254 768,7	3 218 318,4	2 826 248,8
Cajamarca	1 709 549,7	1 195 852,9	1 935 580,2	1 544 793,2
Piura	1 702 940,4	1 343 927,5	1 995 027,5	1 551 564,8
La Libertad	1 587 082,8	1 100 592,8	1 904 659,7	1 435 546,4
Arequipa	1 644 530,4	995 982,1	1 780 038,3	1 215 330,3
Otros Departamentos	13 968 010,7	9 856 778,6	15 349 682,7	11 601 497,6
<b>TOTAL</b>	<b>30 000 875,3</b>	<b>22 317 301,4</b>	<b>33 221 043,8</b>	<b>25 901 487,2</b>



Fuente: DGCP - SICON CONSOLIDADO

### Departamento de Lima

La ejecución ascendió a S/ 5 569 398,8 mil, representa el 25,0% del total de gastos a nivel departamental, respecto del ejercicio anterior obtuvo variación negativa de 2,7%. Financiaron sus gastos con los recursos provenientes principalmente de los rubros Otros Impuestos y Recursos Directamente Recaudados. Las entidades más representativas son:

- **Municipalidad Metropolitana de Lima**, con S/ 1 503 971,7 mil, gastos destinados a financiar las acciones de manejo de residuos sólidos municipales, pago de pensiones y beneficios a cesantes y jubilados, mejoramiento de áreas recreativas e infraestructura deportiva, mantenimiento de vías y de la red de semáforos local, pago servicio a la deuda, gerencia recursos materiales, humanos y financieros, , construcción de vías de interconexión, creación de espacios deportivos, patrullaje municipal por sector – serenazgo, fiscalización y cobranza tributaria, ampliación de servicio de seguridad ciudadana, administrar la ciudad a través de la planificación urbana, fomentar el

comercio y la defensa del consumidor, garantizar la fluidez del tránsito peatonal y vehicular, entre otros.

- **Municipalidad Distrital de Santiago de Surco**, con S/ 207 191,3 mil, gastos destinados a financiar las acciones de manejo de residuos sólidos municipales, patrullaje municipal por sector – serenazgo, mantenimiento del vivero forestal y frutícola municipal, pago UTE Fonavi, fiscalización tributaria, mantenimiento vial, desarrollo urbano, promoción e incentivo de las actividades artísticas y culturales, apoyo y defensa social, fomentar el comercio y la defensa del consumidor, entrenamiento de la población en respuesta y rehabilitación en salud frente a emergencias y desastres, acciones de desarrollo y/o fortalecimiento de capacidades en planificación y gestión de caminos rurales, brindar asistencia alimentaria, entre otros.
- **Fondo Metropolitano de Inversiones**, con S/ 187 665,8 mil, gastos destinados a financiar las acciones referidas a proporcionar los recursos para el financiamiento del Programa de Inversiones y Obras Urbanas de la Municipalidad Provincial de Lima, contando para ello con los recursos financieros que le fueron asignados tales como el impuesto de alcabala.
- **Municipalidad Distrital de Ate – Vitarte**, con S/ 183 497,7 mil, gastos destinados a financiar las acciones de patrullaje municipal por sector – serenazgo, brindar asistencia alimentaria, pago del servicio deuda, manejo de residuos sólidos municipales, pago de pensiones y beneficios a cesantes y jubilados, transferencia financiera para programas de complementación alimentaria, construcción de pistas y sardineles, difusión de la educación ambiental y participación ciudadana en el manejo de residuos sólidos, rehabilitación de pistas, berma central y berma lateral de la Av. Ingenieros tramo Separadora Industrial - Av. Urubamba, construcción de infraestructura educativa, estudio de catastro urbano, entre otros.
- **Municipalidad Distrital de Miraflores**, con S/ 181 594,6 mil, gastos destinados a financiar las acciones de manejo de residuos sólidos municipales, patrullaje municipal por sector – serenazgo, mejoramiento del puente Villena, gerenciar recursos materiales, humanos y financieros, pago de pensiones y beneficios a cesantes y jubilados, creación e implementación de la casa del adulto mayor en la Urb. Santa Cruz, mejoramiento vial local, administrar la ciudad a través de la planificación urbana, rehabilitación y mejoramiento de la infraestructura vial de las calles de las Sub Zonas 9a y 9b, cobranza tributaria, apoyo para desarrollar capacidades humanas, promoción e incentivo de las actividades artísticas y culturales, creación e implementación de almacenes soterrados para casos de emergencia, entre otros.

#### **Departamento de Cusco**

Ejecutó S/ 2 254 768,7 mil, significó el 10,1% del total de gastos, comparado con el año anterior obtuvo variación negativa significativa de 20,2%. Financiaron los gastos con los recursos provenientes mayormente de la fuente Canon, Sobre canon, Regalías y Participaciones (especialmente de los recursos transferidos por canon minero, canon gasífero y los saldos de balance no utilizados de ejercicios anteriores). Destacaron las siguientes entidades:

- **Municipalidad Distrital de Echarati**, con S/ 350 047,0 mil, gastos destinados a financiar las acciones orientadas al mantenimiento de infraestructura construidas y vías vecinales, instalación del sistema de riego en la micro cuenca Sahuayaco margen derecha Chahuares, elaboración de estudios de pre

inversión y expedientes técnicos, recuperación de la capacidad operativa del servicio de serenazgo, seguridad ciudadana, pago Ute Fonavi, mejoramiento y ampliación del servicio de educación secundaria, reforestación, recuperación de la cobertura vegetal de la micro cuenca de Chacanares Sanganato zonal palma real, instalación de riego tecnificado en el sector de Tintiniquiato margen izquierda - Ivochote, construcción de la carretera Circunvalación - Inkilhuato - Alto Charahuato - Alto Kuviriari, entre otros.

- **Municipalidad Provincial del Cusco**, con S/ 120 657,7 mil, gastos destinados a financiar las acciones de pago de servicio a la deuda, transferencia financiera para proyectos de inversión, mantenimiento de infraestructura construidas y vías vecinales, capacitación en la gestión y manejo de residuos sólidos, mejoramiento del servicio de recolección de residuos sólidos, , fortalecimiento comunitario de apoyo social, mejoramiento de la transitabilidad vehicular y peatonal de la calle Inca Yupanqui, asistencia del programa Vaso de Leche, elaboración de perfil de pre inversión, patrullaje municipal por sector – serenazgo, creación de la interconexión vial en la Av. Camino Real, fomentar el comercio y la defensa del consumidor, entre otros.
- **Municipalidad Provincial de Espinar**, con S/ 85 847,5 mil, gastos destinados a financiar las acciones de mejoramiento y ampliación de la oferta del servicio educativo del nivel primario y secundario de la I.E. N° 56175 Sagrado Corazón de Jesús, construcción de pistas y veredas, mejoramiento de la transitabilidad peatonal y vehicular, mejoramiento de la retención de las aguas pluviales para la conservación y aprovechamiento de los recursos hídricos, manejo de pastos y praderas, mejoramiento de camélidos, mejoramiento de la oferta del servicio educativo en el I.E. Jose Antonio Encinas en el Centro Poblado Tintaya Marquiri, instalación del sistema de agua potable y letrinas en los sectores de Chapipata y Pulpera de la comunidad de Huanu Huanu, entre otros.
- **Municipalidad Distrital de Pichari**, con S/ 84 843,9 mil, gastos destinados a financiar las acciones de mantenimiento rutinario de vías vecinales, mantenimiento de calles y accesos a los Centros Poblados, mejoramiento de los servicios del cementerio general Jardines del VRAEM, construcción de pistas y veredas en el barrio Villa Vista, construcción de caminos vecinales, instalación de canal de evacuación del riachuelo Pasantato en el tramo de Pichari Baja - Ccatun Rumi – Unión América, elaboración de perfiles de inversión pública, instalación del sistema de agua potable y alcantarillado en el centro poblado Tambo, mejoramiento de capacidades para el ordenamiento territorial y el mejor uso de los suelos de Pichari, recuperación de los suelos degradados y vulnerables en cuatro micro cuencas y una subcuenta, mantenimiento por emergencia de la infraestructura e instalaciones de la planta de residuos sólidos de Pichari Capital, instalación del sistema de electrificación rural en la localidad de Tambo del Ene, mantenimiento de la plaza principal de Pichari y áreas verdes de la ciudad, entre otros.
- **Municipalidad Distrital de Quimbiri**, con S/ 79 152,3 mil, gastos destinados a financiar las acciones de mantenimiento vial periódico, construcción de caminos vecinales y rurales, mejoramiento de los servicios de educación en la I.E Integrada N° 38615 de la comunidad de Palestina Alta, del centro poblado de Chirumpiari, construcción de pistas y veredas en las principales vías del centro poblado de Chirumpiari, creación de camino vecinal del km 2 (tramo pueblo Libre Baja - Pueblo Libre Alta) sector Lurigancho, centro poblado de Villa Kintiarin, mejoramiento y ampliación del servicio educativo en la I.E. inicial N° 795 de la comunidad de Sirenachayocc del centro poblado de

Tahuantinsuyo, fortalecimiento de capacidades de la promoción y prevención de enfermedades ginecológicas y pediátricas, equipamiento del proyecto mejoramiento del estado nutricional de niños menores de 3 años de edad, atención de emergencias y urgencias, operación y mantenimiento de planta de tratamiento de residuos sólidos, instalación de los sistemas de agua potable y alcantarillado en diferentes comunidades campesinas, entre otros.

#### **Departamento de Piura**

Con una ejecución de S/ 1 343 927,5 mil, participa con el 6,0% del total de los gastos, con relación al año anterior muestra variación negativa de 13,4%. Financiaron sus gastos con los recursos provenientes principalmente de la fuente de financiamiento Canon, Sobre canon, Regalías y Participaciones, especialmente de los recursos transferidos por canon petrolero y saldos de balance no utilizados de ejercicios anteriores. Destacaron las siguientes entidades:

- **Municipalidad Provincial de Piura**, con S/ 128 323,6 mil, gastos destinados a financiar las acciones de construcción de veredas, rehabilitación de las redes de agua potable y alcantarillado en el AA.HH. 18 de Mayo, manejo de residuos sólidos municipales, instalación y mejoramiento del sistema de riego tecnificado en los sectores de Sullucuyoc, Encuentro, Amarilluyoc, Limonpata y Kuquimocco, mejoramiento de calles, brindar asistencia alimentaria a comedores, ampliación y mejoramiento de sistema de agua potable y alcantarillado, cobranza tributaria, pago de pensiones y beneficios a cesantes y jubilados, red de alcantarillado y conexiones domiciliarias, apoyo financiero a centros poblados, construcción de pistas, calles, patrullaje municipal por sector – serenazgo, mejoramiento de la oferta de los servicios educativos, promoción e incentivo de las actividades artísticas y culturales, fiscalización al servicio de transporte terrestre de personas, mejoramiento de vías urbanas, administrar la ciudad a través de la planificación urbana (zonificación, catastro, ornato), entre otros.
- **Municipalidad Provincial de Paita**, con S/ 100 905,3 mil, gastos destinados a financiar las acciones de instalación de sistema de saneamiento en los AA.HH. asentados en las cuencas 1,2 y 3 de la zona alta de la ciudad de Paita, construcción y/o mejoramiento de reservorios, transferencia financiera para proyectos de inversión, mejoramiento de servicio de alumbrado eléctrico, ampliación de servicio de seguridad ciudadana, pago Ute Fonavi, mejoramiento de los parques José Abelardo Quiñones y Las Américas de la Urbanización Ciudad Roja del Pescador, construcción del vivero forestal y frutícola municipal, supervisión y control de obras, mantenimiento de infraestructuras construidas y vías vecinales, desarrollo de los centros de operación de emergencias, servicio de limpieza pública, mantenimiento vial, mejoramiento de educación, apoyo financiero a centros poblados, modernización de la gestión administrativa de la municipalidad, planeamiento urbano - estudios de pre inversión, entre otros.
- **Municipalidad Provincial de Sullana**, con S/ 98 895,3 mil, gastos destinados a financiar las acciones de mejoramiento y ampliación de sistema de agua potable y alcantarillado, abastecimiento de agua potable y alcantarillado, mejoramiento y rehabilitación de sistema de agua potable, construcción de pistas y veredas, mejoramiento de servicios educativos, mejoramiento de colectores, construcción de pistas y veredas, formulación de estudios de pre-inversión a nivel perfil, mejoramiento de infraestructura recreativa, mejoramiento de tránsito peatonal y vehicular,

ampliación y mejoramiento de infraestructura deportiva, creación de espacios de esparcimiento, construcción del parque de La Cultura del centro urbano del distrito de Sullana, mejoramiento y rehabilitación de los sistemas de redes de agua potable y alcantarillado, construcción y equipamiento de salón de usos múltiples, mejoramiento de sistema de riego, mejoramiento de carreteras vecinales, mejoramiento de la transitabilidad vial, entre otros.

- **Municipalidad Provincial de Talara**, con S/ 63 174,6 mil, gastos destinados a financiar las acciones de mejoramiento de calles principales, mejoramiento de caminos vecinales, construcción de drenaje pluvial, mejoramiento de calles y veredas, mejoramiento de la transitabilidad vial, elaboración y formulación perfiles de inversión, mejoramiento de redes de agua y desagüe, mejoramiento de sistema vial, mejoramiento de vías, construcción y rehabilitación de red de agua y alcantarillado, mejoramiento de complejo deportivo, fortalecimiento de la gestión institucional, ampliación y mejoramiento de infraestructura deportiva, construcción de muro de contención, implementación de cámaras de video, elaboración de estudio de factibilidad, construcción de plataforma deportiva, ampliación de electrificación rural, construcción del local comunal, entre otros.
- **Municipalidad Distrital de Tambo Grande**, con S/ 56 570,8 mil, gastos destinados a financiar las acciones de construcción de sistema de agua potable y letrinas, agua potable y alcantarillado, gerenciar recursos materiales, humanos y financieros, construcción de muro de contención y canaletas en planta de tratamiento, cerco perimétrico y línea de evacuación pluvial e impermeabilización de estanque de agua en el centro poblado La Cruceta, apoyo financiero a centros poblados, brindar asistencia alimentaria, manejo de residuos sólidos municipales, mantenimiento de infraestructuras construidas y vías vecinales, elaboración de expedientes técnicos en el distrito de Ferreñafe, rehabilitación del mercado central, patrullaje municipal por sector – serenazgo, entre otros.

#### **Departamento de Cajamarca**

Con una ejecución de S/ 1 195 852,9 mil, representó el 5,4% del total de los gastos ejecutados, con relación al año anterior decreció significativamente en 22,6%. Financiaron los gastos con los recursos provenientes principalmente de la fuente de financiamiento Canon, Sobre canon, Regalías y Participaciones, especialmente de los recursos transferidos por canon minero y los saldos de balance de ejercicios anteriores no utilizados. Destacaron las siguientes entidades:

- **Municipalidad Provincial de Cajamarca**, con S/ 98 795,9 mil, gastos orientados a financiar acciones de servicio de limpieza pública, gerenciar recursos materiales, humanos y financieros, modernización de administración municipal, creación del servicio de transitabilidad con la pavimentación del pasaje La Ribera sector 10 San Antonio, mejoramiento de plataforma deportiva, brindar asistencia alimentaria, construcción coliseo multiusos de Cajamarca, pago de pensiones y beneficios a cesantes y jubilados, mantenimiento y conservación de parques y jardines, instalación de viveros frutales y forestales, pavimentación de jirones, mejoramiento y rehabilitación de la infraestructura urbana, pistas y veredas, construcción coliseo multiusos de Cajamarca, mejoramiento de trocha carrozable, mejoramiento de agua potable y latinización, construcción de

módulos de defensa ribereña, construcción de museo, modernización de administración municipal, construcción de centros de educación, entre otros.

- **Municipalidad Provincial de Hualgayoc – Bambamarca**, con S/ 75 766,9 mil, gastos orientados a financiar acciones de construcción de mercado de abastos municipal, gerenciar recursos materiales, humanos y financieros, mejoramiento y ampliación del servicio de agua potable y unidades básicas sanitarias de la comunidad de Cuñacales Alto, pago del servicio a la deuda, construcción de trocha carrozable centro poblado El Tambo - Lanche Bajo - Chorro Blanco - Huagarish - Patahuasi - Yerba Buena, construcción del camino vecinal tramos: cruce carretera San Antonio Alto - Frutillopamapa, promoción e incentivo de las actividades artísticas y culturales, mejoramiento del sistema de agua potable e instalación del sistema de alcantarillado centro poblado Huangamarca, construcción del camino vecinal entre la Vizcacha – centro poblado La Colpa - La Unión de Carachabamba, construcción del colegio secundario Vicente Ortiz, entrega adecuada y oportuna de bienes de ayuda humanitaria por parte de las entidades gubernamentales, transferencia al Instituto Vial Provincial Hualgayoc para el mantenimiento rutinario de caminos vecinales, entre otros.
- **Municipalidad Provincial de Jaén**, con S/ 57 272,4 mil, gastos destinados a efectuar acciones de mejoramiento y rehabilitación de caminos vecinales, ampliación y mejoramiento de los servicios educativos, gerenciar recursos materiales, humanos y financieros, mejoramiento de vías locales, mejoramiento de infraestructura de institución educativa, apoyo en acciones de prevención en zonas de riesgo, mejoramiento de servicio de agua y alcantarillado, dirección, administración, coordinación, supervisión y control de la gestión municipal, mejoramiento integral del servicio de transitabilidad de los sectores San Martín y San Luis, brindar asistencia alimentaria a comedores, pago de pensiones, rehabilitación de la carretera del puente Chamaya – Chontali, mantenimiento rutinario del camino vecinal Colasay – Chunchuquillo, atención por emergencias, mantenimiento de parques y jardines, modernización informática del municipio, apoyo financiero a centros poblados, elaboración de estudios de pre inversión y expedientes técnicos, desarrollo urbano rural, instalación del servicio de agua para riego en los sectores de Tomaque, Los Cuyes y Shingallacu, entre otros.
- **Municipalidad Provincial de Cutervo**, con S/ 49 633,1 mil, gastos destinados a efectuar acciones de mejoramiento de servicio de agua potable y alcantarillado, educación deporte y cultura, recuperación de áreas forestales degradadas o alteradas, mejoramiento de caminos vecinales, mantenimiento de infraestructura, construcción de letrinas, construcción de caminos vecinales, elaboración de estudios de pre inversión y expedientes técnicos, construcción de sistema de electrificación, brindar servicios de agua potable a población rural, mejoramiento de pastos y ganado lechero, construcción de pavimento de avenidas, mejoramiento de los servicios educativos, construcción de sistema de eliminación de excretas, construcción de muros de contención, secundaria, mejoramiento de servicio de agua potable y alcantarillado, instalación de servicio de alcantarillado, construcción de infraestructura de centros educativos, entre otros.
- **Municipalidad Provincial de Chota**, con S/ 36 114,1 mil, gastos destinados a efectuar acciones de mejoramiento y ampliación del sistema de agua potable y saneamiento, elaboración de liquidaciones de obras, transferencia financiera para mantenimiento rutinario de caminos vecinales, gerenciar recursos materiales, humanos y financieros, mejoramiento del camino vecinal



Montecarlo - Tangón, distrito de Miracosta, desarrollo de los centros de operación de emergencias, brindar alimentos a los comedores, albergues , mejoramiento camino vecinal Wayra - Alto verde, servicio de limpieza pública, pago de pensiones y beneficios a cesantes y jubilados, elaboración de liquidaciones de obras, normar y fiscalizar, creación y afirmado del camino vecinal mestizo pampa distrito de Chota, mejoramiento del local multiusos de la comunidad de Chuyabamba Bajo, manejo de residuos sólidos municipales, mantenimiento a nivel de afirmado de las calles del cercado de Chota, patrullaje municipal por sector – serenazgo, entre otros.

### **Departamento de Arequipa**

Con una ejecución de S/ 995 982,1 mil, participa con el 4,5% del total de gastos, con relación al año precedente muestra variación negativa de 18,0%. Financiaron los gastos con los recursos provenientes principalmente de la fuente de financiamiento Canon, Sobre canon, Regalías y Participaciones, especialmente de los recursos transferidos por canon minero y sus respectivos saldos de balance no utilizados de ejercicios anteriores. Destacaron las siguientes entidades:

- **Municipalidad Provincial de Arequipa**, con S/ 145 096,7 mil, gastos destinados a efectuar acciones de mejoramiento de los servicios deportivos del coliseo cerrado de Arequipa, creación del eco parque recreativo zonal en la Exparada de Tingo, mejoramiento de la transitabilidad vial de la calle principal del distrito de Sabandia, ampliación de los servicios de salud del centro médico de salud de la Municipalidad Provincial de Arequipa, pago de pensiones y beneficios a cesantes y jubilados, gerenciar recursos materiales, humanos y financieros, construcción del intercambio vial en el cruce de las avenidas Dolores y Avelino Cáceres en el distrito José Luis Bustamante y Rivero , manejo de residuos sólidos municipales, supervisión del proceso de selección, transferencia al Instituto Vial Provincial Arequipa para el mantenimiento rutinario de caminos vecinales, atención a comedores, patrullaje municipal por sector – serenazgo, fomentar el comercio y la defensa del consumidor, mejoramiento y puesta en valor de vías Juan de la Torre, Santa Catalina, Ripacha, Delgado y Valdivia, mejoramiento de las losas deportivas en las zonas periféricas de Arequipa, entre otros.
- **Municipalidad Distrital de Cerro Colorado**, con S/ 75 513,5 mil, gastos destinados a efectuar acciones de mejoramiento de calidad educativa, construcción de la infraestructura vial en la Asociación de Vivienda Villa Paraíso - margen derecha del cono norte, mejoramiento del servicio educativo en la I.E. Santo Tomás de Aquino de la Urb. Mariscal Castilla, Colorado, gerenciar recursos materiales, humanos y financieros, mejoramiento de sistema de drenaje pluvial, construcción de pistas y veredas, mejoramiento de calles mediante la pavimentación de vías y construcción de veredas, mejoramiento de vías en la Asociación Hernán Bedoya Forga, creación del mini complejo deportivo, construcción de parque recreacional, manejo de los residuos sólidos, patrullaje municipal por sector – serenazgo, mejoramiento del servicio de transitabilidad peatonal en la Av. Ricardo Palma, mejoramiento de áreas verdes y parques, construcción de plaza cívica, fiscalización y cobranza tributaria, entre otros.
- **Municipalidad Distrital de Majes**, con S/ 71 027,9 mil, gastos destinados a efectuar acciones de instalación de sistema de agua potable y desagüe, construcción de mercado de abastos, servicio a la deuda, mejoramiento de la transitabilidad vial, mejoramiento de servicios educativos, mejoramiento de la transitabilidad vial, construcción e implementación de campo recreativo y

deportivo, creación de los servicios educativos de nivel especial en ciudad Majes, patrullaje municipal por sector – serenazgo, gerenciar recursos materiales, humanos y financieros, liquidaciones de obras, mantener y conservar las áreas verdes, formalización de la propiedad urbano rural, mejoramiento de sistema de riego tecnificado, mantenimiento de vías locales, administrar la ciudad a través de la planificación urbana (zonificación, catastro, ornato), mantenimiento y reparación de equipo mecánico, entre otros.

- **Municipalidad Distrital de Alto Selva Alegre**, con S/ 39 154,6 mil, gastos destinados a efectuar acciones de construcción del puente vehicular, mejoramiento de vías, mejoramiento de la recolección y disposición final de residuos sólidos, mejoramiento de la transitabilidad vial, gerenciar recursos materiales, humanos y financieros, pago del servicio a la deuda, implementación de área recreativa, brindar asistencia alimentaria, mantener y conservar las áreas verdes, mejoramiento de acceso peatonal y vehicular, instalación de agua potable y alcantarillado, mejoramiento de capacidad operativa y resolutive, patrullaje municipal por sector – serenazgo, mantenimiento de vías de la red de semáforos local, construcción de complejo deportivo, segregación en la fuente y recolección selectiva de residuos sólidos municipales, desarrollo de campañas focalizadas orientadas a población objetivo por grupos vulnerables, entre otros.
- **Municipalidad Distrital de Cayma**, con S/ 33 681,9 mil, gastos destinados a efectuar acciones de instalación del servicio de abastecimiento de agua potable y alcantarillado en el AA.HH. 19 de Enero y Milagroso Señor de Huanca, pago del servicio a la deuda, pago Ute Fonavi, mejoramiento de la transitabilidad vehicular y peatonal del pueblo tradicional de Acequia Alta, gerenciar recursos materiales, humanos y financieros, instalación de la línea de impulsión de la red de agua potable desde la planta de SEDAPAR al reservorio N° 45, ampliación de las redes de desagüe en el AA.HH. José Abelardo Quiñones – II etapa, mejoramiento de la transitabilidad peatonal y vehicular en el pasaje José Abelardo Quiñones, patrullaje municipal por sector – serenazgo, incentivar las oportunidades para el desarrollo humano, mejoramiento de la transitabilidad peatonal y vehicular en el pueblo joven 20 de Febrero y el asentamiento humano Virgen de Chapi, manejo de residuos sólidos municipales, mejoramiento de 27 parques recreativos en Cayma, entre otros.