

PROCESO DE PROMOCIÓN DE LA INVERSIÓN PRIVADA EN EMPRESAS Y PROYECTOS DEL ESTADO COMO EN OBRAS PÚBLICAS DE INFRAESTRUCTURA Y SERVICIOS PÚBLICOS.

GENERALIDADES

La Agencia de Promoción de la Inversión Privada - PROINVERSIÓN, es un Organismo Público Ejecutor adscrito al Ministerio de Economía y Finanzas fue creada mediante el D.S. N° 027-2002-PCM; con la finalidad de promover la inversión privada, nacional y extranjera, requerida para impulsar la competitividad del país, su desarrollo sostenible y mejorar el bienestar de la población.

PROINVERSIÓN, está encargada de proponer y ejecutar la política nacional de tratamiento a la inversión privada, en concordancia con los planes económicos y la política de integración; llevar el registro de la inversión extranjera; tramitar y suscribir los convenios de estabilidad jurídica, bajo el régimen establecido por los Decretos Legislativos N° 662 y N° 757, y los Contratos de Inversión.

PROINVERSIÓN, promueve la incorporación de la inversión privada en servicios y obras públicas de infraestructura, así como en activos, proyectos y empresas del Estado. De igual forma, preside la comisión para la negociación de los convenios internacionales de inversión.

Las modalidades de privatización previstas en los dispositivos legales vigentes que tuvieron movimiento y fueron informados por PROINVERSIÓN para el Ejercicio 2012, son las siguientes:

A) Venta de Acciones y/o Activos.- Comprende la transferencia total o parte de sus acciones y/o activos, incluyendo venta de activos menores.

- **Empresa Agroindustrial Tumán.-** El 18 de mayo de 2012 se vendió a 1400 trabajadores de la empresa Tumán 2 441 970 acciones que representan el 7,22% de su capital social.

El monto total por la transacción fue de S/. 6,5 millones.

- **Empresa Agroindustrial Pomalca.-** El 28 de mayo de 2012 se realizó la oferta pública. El Estado vendió su participación de 29,25% en la empresa agroindustrial Pomalca. En total se vendió 96 161 240 acciones a cincuenta centavos de sol cada una.

El Monto total por la transacción fue de S/. 46,1 millones

- **Venta de Inmuebles de Propiedad de Fondo de Reserva Previsionales – FCR.- “Parque Unión” y “Fundo Samar”.-** El 07 de noviembre de 2012 se realizó la adjudicación en Venta Directa (Mejoramiento de Oferta a viva voz con presencia de Notario), el Inmueble denominado “Parque Unión 1” de propiedad de Fondo Consolidado de Reservas Previsionales – FCR (administrado por la ONP).

El monto adjudicado fue de S/. 412 400 00 (US\$ 161 094 al tipo de cambio del día: 2.56) a los Señores: Octavio y Nicanor Sánchez Loayza.

El 21 de diciembre de 2012 se suscribió el contrato de Compra Venta.

El 29 de noviembre de 2012 se realizó la subasta pública para la venta del inmueble “Fundo SAMAR” de propiedad del Fondo Consolidado de Reservas Previsionales – FCR (administrado por la ONP), en donde se adjudicó la buena pro al Postor ASOCIACIÓN DE MORADORES DEL ASENTAMIENTO HUMANO “LAS PALMAS”.

El monto por la venta fue de S/. 273 000,0.

El inmueble, de 14.6 hectáreas, está ubicado en el distrito de Yarinacocha, provincia de Coronel Portillo (Ucayali).

B) Concesión. - Se entiende por concesión al acto administrativo por el cual el Estado otorga a personas jurídicas nacionales o extranjeras la ejecución y explotación de determinadas obras públicas de infraestructura o la prestación de determinados servicios públicos, aprobadas previamente por PROINVERSIÓN, por un plazo establecido, en decir, las Entidades y/o Empresas del Estado ceden el uso de sus activos (operaciones) para que sean operados por terceros, estas no se venden, se mantienen la propiedad del activo; así como la entrega de derechos para brindar un determinado servicio, entrega en la cual el cesionario debe adquirir, edificar o construir los bienes con los que prestará el servicio, los que al final del período de concesión serán transferidos en propiedad al Estado.

- **Reserva Fría de Generación: Plantas: Pucallpa y Puerto Maldonado.**- El 10 de mayo de 2012 se adjudicó la buena pro al Consorcio Energías del Perú (conformado por Energía integral Andina S.A. (Colombia) – Equitec S.A. – Energy Partners Chile Generadora de Energía Limitada – Green Power Trading Services S.A.S. (Colombia) al ofertar el menor precio por potencia para ambas plantas:

Planta Pucallpa: 9,147.36 US\$/MW-mes

Planta Puerto Maldonado: 11 070 00 US\$/MW-mes

Oferta de Postores:

POSTOR	Precio por Potencia (US\$/M W-mes)	
	Planta Pucallpa	Planta Puerto Maldonado
Consorcio: Energías del Perú	9 147 .36	11070 00
Consorcio: Servicio Integrales de Energía	11 718.93	15 770.00

“Energías del Perú” asume el compromiso de instalar dos centrales de generación termoeléctrica nuevas, una en Pucallpa (Ucayali) y la otra en Puerto Maldonado (Madre de Dios), que puedan operar con gas natural y diesel B5 u otro combustible en ambas localidades.

La planta térmica en Pucallpa deberá ubicarse en (o cerca) de la subestación Parque Industrial, con un requerimiento de potencia entre 35-40 MW y la ubicada en Puerto Maldonado deberá establecerse en (o cerca) de la actual subestación Puerto Maldonado, con un requerimiento de potencia entre 15-18 MW.

El plazo de la construcción para las plantas será de 30 meses (contando desde la suscripción del contrato. El plazo de la concesión será de 20 años más el período de construcción.

La inversión estimada por ambas plantas es de US\$ 55 millones

El 28 de agosto de 2012 se realizó la suscripción del Contrato.

- **Bandas 899-915 MHz y 944-960 MHz en la Provincia de Lima y en la Provincia Constitucional del Callao, y bandas 902-915 MHz y 947-960 MHz para el resto del país.**

El 14 de agosto de 2012 se adjudicó la buena pro al postor **VIETTEL PERU S.A.C.** (único postor) por haber superado la oferta de inversión mínima en acceso gratuito a internet de banda ancha, la cual era de US\$ 39 millones y la del adjudicatario fue de US\$ 48.4 millones. Por lo anterior el adjudicatario se ha comprometido a proveer de acceso gratuito de internet de banda ancha por 10 años a 718 instituciones beneficiarias (colegios, postas de salud y municipios) y asumir los costos de limpieza de las bandas.

El plazo de la concesión es de 20 años.

El monto de inversión estimado es de US\$ 343,4 millones.

El 29 de noviembre se realizó la suscripción del contrato.

- **Panamericana Sur: Ica – Frontera con Chile (Tramo Dv. Quilca – Dv. Arequipa; Dv. Matarani – Dv. Moquegua; Dv. Ilo – Tacna – La Concordia).**

El 16 de agosto de 2012 se adjudicó la buena pro al Consorcio Concesión Vial del Sur, conformado por las empresas: Pavimentos Colombia S.A.S., Sainc Ingenieros Constructores S.A. Sucursal Perú, Nexus Infraestructura S.A.S., Nexus Banca de Inversión S.A. y Chung & Tong Ingenieros S.A.C. por su propuesta económica.

Postores que presentaron propuesta económica:

- Concesión Servicios Viales del Sur, conformado por las empresas: Obras y Servicios S.A.- COPASA y Obras de Ingeniería S.A. – OBRAINSA.
- Concesionaria La Concordia, conformada por las empresas: Infracon S.A.S. y Conalvías S.A.S.

POSTOR	Obras para Concurso y Desempate
	Ofertas en el Sobre N° 3
Concesión Servicios Viales del Sur	Total 12 obras obligatorias
Concesionaria La Concordia	Total 15 obras obligatorias
Consorcio Concesión Vial del Sur	Total 42 obras obligatorias

Concesión Vial del Sur invertirá aproximadamente 196 millones de dólares en obras del proyecto, además de 200 millones de dólares aproximados en mantenimiento de obras a lo largo de los 25 años que dura la concesión.

Se trata de una concesión para la construcción, operación y mantenimiento de la carretera que irá desde el Desvío Quilca (Arequipa) hasta La Concordia (Frontera con Chile). La longitud total es de 430 kilómetros.

Un beneficio fundamental de esta nueva vía será la integración terrestre entre las localidades de las regiones de Arequipa, Moquegua y Tacna (1.5 millones de personas), así como con la sierra y la selva a través de dos ramales de la Interoceánica facilitando el comercio con países vecinos como Brasil y Chile. La carretera mejorará también la competitividad exportadora de los productos de la denominada "Macro Región Sur" pues disminuirá los costos de pasajes y fletes. Se espera igualmente que ayude a incrementar el turismo pues elevará los estándares de seguridad y confort, minimizará los accidentes y reducirá el tiempo de desplazamiento.

- **Línea de Transmisión Carhuaquero – Cajamarca – Norte – Cáclic – Moyobamba en 220 KV.**

El 22 de noviembre de 2012 se adjudicó a COBRA INSTALACIONES Y SERVICIOS S.A. la buena pro ofrecer el menor costo de servicios total.

Valores base:

Costos de Inversión (US\$): 173 683 500

Anualidad de la Inversión (US\$): 21 561 705

Costos de Operación de Mantenimiento (US\$/año): 5 710 911

Costo del Servicio Total (US\$/año): 27 272 616

A continuación un cuadro resumen con las ofertas presentadas por los postores:

POSTOR	Orden de Mérito	Costos de Inversión (US\$)	Anualidad de la Inversión (US\$)	Costo de O y M (US \$ / AÑO)	Costo del Servicio Total (US\$/año)
Cobra Instalaciones y Servicios S.A.	1º Adjudicatario	106 887 489	13 269 404	2 892 060	16 161 464
Interconexión Eléctrica - ISA	2do.	126 338 017	15 684 064	3 158 450	18 842 514
Abengoa Perú S.A.	3ero.	138 219 629	17 159 090	5 710 910	22 870 000

La inversión estimada es de US\$ 106.9 Millones.

- **Chaco la Puntilla Lote E.-**

El 12 de diciembre de 2012 se adjudicó al Consorcio Ocean Planet, Inmobiliaria CVC y Porta Do Sur, al ofrecer como factor de competencia el 27.1% del total de los ingresos provenientes de la concesión, los cuales serán destinados a proyectos para el desarrollo turístico del distrito de Paracas.

Se estima una inversión de S/. 505 000.00

El consorcio se encargará de la operación y el mantenimiento de la concesión por 20 años.

El proyecto estará conformado por un moderno embarcadero turístico y otros servicios complementarios de primer nivel. Contará con un muelle de 120 metros de longitud, diseñado para la atención de los turistas, a quienes se brindará condiciones de seguridad y confort, así como una moderna edificación con ambientes de espera, área de estacionamiento, sala de información, entre otros servicios.

MODALIDADES DEL PROCESO DE PROMOCIÓN DE LA INVERSIÓN PRIVADA

(En miles de dólares americanos US\$)

Nº	FECHA	EMPRESA/PROYECTOS	SECTOR	TRANSACCIÓN \$	INVERSIÓN PROYECTADA
A. VENTA DE ACCIONES Y/O ACTIVOS					
1	18.05.12	Empresa Agroindustrial Tumán	Mercado de Capitales	2 436.3	
2	28.05.12	Empresa Agroindustrial Pomalca	Mercado de Capitales	17 130.3	
3	Nov.12	Venta de Inmuebles del FCR "Parque Unión" y Fondo SAMAR	Inmuebles	266.9	
TOTAL VENTA DE ACCIONES Y/O ACTIVOS				19 833.5	
B. CONCESIONES					
1	10.05.12	Reserva Fria de Generación: Plantas: Pucallpa y Puerto Maldonado	Electricidad		55 000.0
2	14.08.12	Bandas 899-915 MHz y 944-960 MHz en la provincia de Lima y la Provincia Constitucional del Callao y las Bandas 902-915 MHz y 947-960 MHz en el resto del País	Telecomunicaciones	48 408.9 (c17)	343 400.0
3	16.08.12	Panamericana Sur: Ica-Frontera con Chile (Tramo Dv. Quilca - Dv. Arequipa; Dv. Matarani - Dv. Moquegua; Dv. Ilo - Tacna - La Concordia).	Transporte		196 000.0
4	22.11.12	Línea de Transmisión Carhuaquero - Cajamarca Norte - Cádiz-Moyobamba en 220 Kv.	Electricidad		106 887.5
5	12.12.12	Chaco la Puntilla Lote E	Turismo		187.7
TOTAL CONCESIONES				48 408.9	701 475.2
TOTAL (A+B)				68 242.4	701 475.2

Fuente: PROINVERSIÓN

(c17) El monto incluye: Provisión de acceso gratuito a internet de banda ancha en 718 instituciones beneficiarias (colegios, postas de salud y municipios).

Costo de limpieza de la banda.

RESUMEN ESTADÍSTICO DEL PROCESO DE INVERSIÓN DE PROMOCIÓN DE LA INVERSIÓN PRIVADA

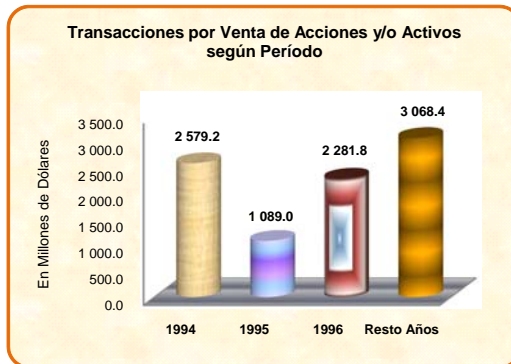
PROINVERSIÓN (antes COPRI), desde el año 1991 hasta el Ejercicio 2012, busca promover la inversión a cargo de agentes bajo el régimen privado, con el fin de impulsar la competitividad del Perú y su desarrollo sostenible para mejorar el bienestar de la población, generando ingresos para el Estado por un monto ascendente a US\$ 11 321,3 MM, y una inversión proyectada de US\$ 27 114,8 MM, destacando los años 1994, 1995 y 1996, por la venta de acciones de la Empresa ENTEL – CPT por US\$ 1 391,4 MM; EDEGEL por US\$ 524,5 MM y Telefónica del Perú S.A. – T. Internacional por US\$ 918,2 MM respectivamente.

En el año 2012, se observa un aumento del proceso de promoción de la inversión privada, con respecto al Ejercicio 2011, en el rubro Venta de Acciones y/o Activos, destacando la Empresa Agroindustrial Pomalca y en Concesiones también muestra un incremento respecto al año anterior destacando el sector Telecomunicaciones, sin embargo en el rubro Inversión Proyectada se muestra una disminución respecto al año 2011.

(En Millones de dólares americanos US\$)

TRANSACCIONES								
AÑOS	Venta Acciones y/o Activos	Concesiones Operación	Opción/Transf. Activos Menores Otros Ingresos	Capitalizaciones	Iniciativas Privadas	Total	%	Inversión Proyectada
1991	2,6					2,6	0,0	
1992	207,5		1,4			208,9	1,8	706,0
1993	316,7	20,7	6,5			343,9	3,0	589,3
1994	2 579,2		4,7	610,8		3 194,7	28,2	2 050,0
1995	1 089,0	6,6	9,1	120,1		1 224,8	10,8	70,1
1996	2 281,8	344,2	2,7	40,0		2 668,7	23,6	2 695,0
1997	447,1	99,0	8,8	126,4		681,3	6,0	706,2
1998	251,8	35,1	5,2			292,1	2,6	220,6
1999	286,3	10,9	3,1			300,3	2,7	166,6
2000	95,1	209,9	12,3			317,3	2,8	4 004,9
2001	255,5		1,2			256,7	2,3	98,0
2002	98,4	258,9	0,3			357,6	3,2	80,1
2003	2,3		0,1	5,0		7,4	0,1	118,1
2004	249,3		92,5			341,8	3,0	281,7
2005	39,1	21,1				60,2	0,5	2 370,4
2006	108,4	5,0				113,4	1,0	869,2
2007	484,3	49,2				533,5	4,7	1 068,8
2008	46,3		0,3		0,1	46,7	0,4	3 109,4
2009	0,9	8,6				9,5	0,1	1 467,9
2010	149,5	86,2			19,9	255,6	2,3	2 045,6
2011	7,5	28,6				36,1	0,3	3 695,4
2012	19,8	48,4				68,2	0,6	701,5
TOTAL	9 018,4	1 232,4	148,2	902,3	20,0	11 321,3	100,0	27 114,8
%	79,7	10,9	1,3	8,0	0,2	100,0		

Fuente: Proinversión



PAGOS INDIVIDUALIZADOS, TRANSFERIDOS AL TESORO PÚBLICO

PROINVERSIÓN en el ejercicio 2012, ha logrado captar recursos para el Tesoro Público por concepto de venta de acciones y/o activos, concesiones y otras modalidades del proceso de promoción de la inversión privada de las empresas y entidades del Estado por el importe de US\$ 9 871,0 MM, los cuales han sido transferidos al Tesoro Público.

(En Millones de Nuevos Soles y Dólares Americanos)

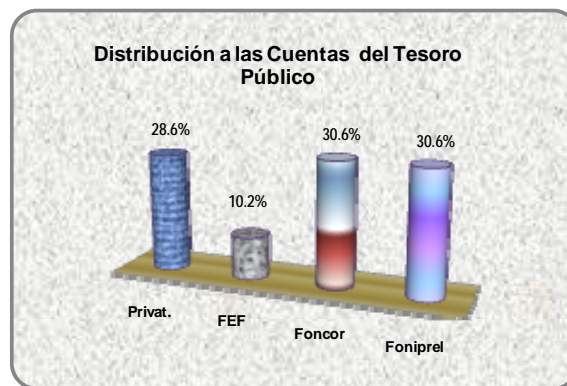
EM PRESA/PROYECTO	CONCEPTO	TOTALES	
		S/.	US\$
Hotel de Turistas			
Machu Picchu Ruinas	Concesión-Retrribución mensual		637.0
Telecomunicaciones	Concesión Bandas 10.15-10.30 Ghz y 10.50 - 10.65 Ghz		216.4
Telecomunicaciones	Concesión Bandas 899-915 MHz y 944-960 MHz		1960.0
Proyectos Mineros - Activos Mineros SAC (Ex - Centro min):			
Proyecto Minero Michiquillay	Pago por Prórroga del Período Inicial en un semestre adicional		958.8
Proyecto Minero La Granja	Pago por Prórroga del Período Inicial en un noveno semestre adicional		3 807.3
Proyecto Minero Magistral	Pago por Derecho de Opción de Transferencia		2 291.5
TOTAL		0.0	9 871.0

Fuente PROINVERSIÓN

DISTRIBUCIÓN AL TESORO PÚBLICO POR LOS RECURSOS OBTENIDOS

PERÍODO 2012

Ctas, del Tesoro Público	Importe US\$	%
Privatización	2 829.4	28.6
FEF	1 005.9	10.2
Foncor	3 017.8	30.6
Foniprel	3 017.8	30.6
TOTAL	9 871.0	100.0



ESTADÍSTICA DE PAGOS INDIVIDUALIZADOS TRANSFERIDOS AL TESORO PÚBLICO

(En Miles de S/. y US\$)

AÑOS	AL TESORO PÚBLICO		AL FONAHPU	
	S/.	US\$	S/.	US\$
1992		45 661.0		
1993		166 375.0		
1994		2 235 062.0		
1995		596 324.0		
1996		2 321 701.0		
1997	526 732.6	315 626.6		
1998	153 790.1	92 936.8		
1999	13 000.6	84 822.3	228 006.5	142 618.5
2000	7 025.0	324 315.6	281260.5	9 748.4
2001	14 12.1	293 843.5	41.7	404.6
2002	2 392.2	307 988.3	312 074.0	9.6
2003	641.2	51 149.3		
2004	231725.1	46 568.8		
2005		50 130.8		
2006	186 360.7	42 827.7		
2007	253 477.7	62 551.2		
2008	128 587.3	10 128.2		
2009	54.7	33 813.9		
2010	310 575.7	37 392.7		
2011	1818.8	48 216.5		
2012		9 871.0		
TOTAL	1 817 593.8	7 177 306.2	821 382.7	152 781.1

INGRESOS Y USOS DE RECURSOS FINANCIEROS PROVENIENTES DEL PROCESO DE PROMOCIÓN DE LA INVERSIÓN PRIVADA

La Dirección General de Endeudamiento y Tesoro Público informó mediante Memorándum N° 073-2013-EF/52.07; que la recepción de ingresos provenientes del proceso de promoción de la inversión privada, durante el ejercicio 2012 ascendió a US\$ 9 871,0 mil al 31 de diciembre de 2012, mostrando al 31 de diciembre de 2012; un saldo de recursos provenientes del proceso de promoción de inversión privada de US\$ 37 261,8 mil y S/. 10,8 mil conforme se muestra a continuación:

ANÁLISIS DE LOS MOVIMIENTOS DE SALDOS DE LOS INGRESOS DEL PROCESO DE PROMOCIÓN DE LA INVERSIÓN PRIVADA
(En Miles de US\$ y Soles)

CONCEPTO	IMPORTE			
	US\$		S/.	
Saldo al 31-12-2011		34 651.0		14.5
M A S				
Ingresos del año 2012	9 870.9			
Intereses	1.0	9 871.9		
M E N O S				
Transf. Fdo. Estabilización Fiscal	(1 225.5)		(3.7)	(3.7)
Transf. al FONCOR	(3 017.8)			
Transf. al FONIPREL	(3 017.8)	(7 261.1)		
Saldo al 31-12-2012		37 261.8		10.8

Fuente: Dirección General de Endeudamiento y Tesoro Público

ESTADO DE FUENTES Y USOS DE FONDOS DEL PROCESO DE PROMOCIÓN DE LA INVERSIÓN PRIVADA

ENERO A DICIEMBRE 2012

1. INGRESOS (FUENTES)

Transferencias al Tesoro Público por Venta de:

a) TESORO PÚBLICO	IMPORTE	
	US\$	S/.
EMPRESA		
Hotel de Turistas	254,8	668,3
Concesión Proyecto Minero la Granja	1476,3	3 863,8
Concesión Proyecto Minero Magistral	888,5	2 390,2
Proyecto Minero Michiquillay	371,8	979,5
Telecomunic. Bandas 10,15-10,30 Ghz y 10,50-10,65 Ghz	83,9	217,6
Telecomunic. Bandas 899 MHz y 944-960 MHz en Lima y Callao	760,0	1947,9
SUB - TOTAL	3 835,3	10 067,3
b) FONDO DE COMPENSACIÓN REGIONAL		
EMPRESA		
Hotel de Turistas	191,1	501,3
Concesión Proyecto Minero la Granja	1 165,5	3 050,4
Concesión Proyecto Minero Magistral	701,5	1 886,9
Proyecto Minero Michiquillay	293,5	773,3
Telecomunic. Bandas 10,15-10,30 Ghz y 10,50-10,65 Ghz	66,2	171,8
Telecomunic. Bandas 899 MHz y 944-960 MHz en Lima y Callao	600,0	1 537,8
SUB - TOTAL	3 017,8	7 921,5
c) FDO. PROMOC. A LA INVERS. PÚBLICA REGIONAL Y LOCAL.		
EMPRESA		
Hotel de Turistas	191,1	501,3
Concesión Proyecto Minero la Granja	1 165,5	3 050,4
Concesión Proyecto Minero Magistral	701,5	1 886,9
Proyecto Minero Michiquillay	293,5	773,3
Telecomunic. Bandas 10,15-10,30 Ghz y 10,50-10,65 Ghz	66,2	171,8
Telecomunic. Bandas 899 MHz y 944-960 MHz en Lima y Callao	600,0	1 537,8
SUB - TOTAL	3 017,8	7 921,5
TOTAL	9 870,9	25 910,3

2. TRANSFERENCIAS

	IMPORTE	
	US\$	S/.
Fondo de Estabilización Fiscal	1005,9	2 640,4

Fuente: Dirección General de Endeudamiento y Tesoro Público

**SALDOS PENDIENTES DE PAGOS DE LAS VENTAS A PLAZOS
AL 31 DE DICIEMBRE 2012
(En Miles de US\$)**

Activos/Acciones Transferidas	Adjudicatario	saldo Precio Financiado	Cuotas Capital Cobradas	Saldo Precio por Cobrar	Estado Actual	
I SECTOR INDUSTRIAL		261 841.8	142 384.6	119 457.3		
Sider Perú	Sedercorp	140 921.9	83 963.9	56 958.0	Judicial	/1
Central Hidroeléctrica Yuncán	ENERSUR S.A.	120 919.9	58 420.7	62 499.3	Pago Regular	
II SECTOR PESQUERO		14 854.4	7 026.8	9 337.5		
EPSEP						
Circuito 1	Casamar S.A.:	618.0	367.0	282.3	Indecopi	
Circuito 2	Andimar S.A.	665.0	38.8	626.2	Judicial	
FPZ - Jaén	Inversiones del Pacifico EIRL	81.2	36.8	44.4	Judicial	
SAMANCO						
Complejo Pesquero SAMANCO	Casamar S.A.:	3 327.8	1449.2	2 135.1	Indecopi	
PESCA PERÚ						
Pesca Perú Chancay S.A.	Pesquera Ribaudó (Nemesis S.A.)	4 025.7	3 196.8	1354.6	Indecopi	
Pesca Perú Tambo de Mora Norte S.A.	Pesquera María Milagros SRL	6 136.7	1938.2	4 894.9	Indecopi	
III TURISMO		3 760.8	1 504.9	2 255.9		
Proy. Turístico Chaco La Puntilla - Lote A	Hoteles Sn. Agustín SAC y Miraflores de Turismo SAC	45.0	18.6	26.4	Pago Regular	/4
Proy. Turístico Chaco La Puntilla - Lote B	Hotelería Rama S.A. y Miraflores de Turismo SAC.	58.5	23.4	35.1	Pago Regular	/4
Proy. Turístico Chaco La Puntilla - Lote D	Shamrock del Perú SAC-Carlos Zoe, Chuman Ganoza - Rosa Ramirez Melendez	3 657.3	1462.9	2 194.4	Pago Regular	/4
IV SECTOR AGROPECUARIO		4 969.2	477.5	4 322.4		
CHAVIM OCHIC						
Lote DBS-II	CEPER Agrícola Chav S.A.	308.0	10.4	128.4	Indecopi	
Lote 7D-II	CEPER Agrícola Chay S.A.(Cissa)	1589.4		1589.4	Judicial	
Lote 10.6-XI	Neg Agrícola Ganadería Graciela Rubio	182.4	161.4	20.9	Judicial	
Lote 10.7-XI	Augusto Marquina Pisconte	226.4		226.4	Judicial	
Lote 10.5-III	Vallejo Huaman José	220.2	12.9	207.3	Judicial	
Lote 10.7-IX	Agrícola Pelicano S.A.	78.8		78.8	Judicial	
CHINECAS						
Lotes 5.A.-I,6-I, DB-IV	Fudo Santa María	429.0	42.9	386.1	Judicial	3/
CEDEGAT						
Centro de Desarrollo Ganadero Tournavista.	Sociedad Inmobiliaria Alpha SAC	1935.0	249.9	1685.1	Judicial	2/10/
V. SECTOR MINERO		566 048.0	410 548.0	155 500.0		
Proyecto Michiquillay	Anglo American Michiquillay S.A.	403 000.0	248 800.0	154 200.0	Regular	5/
Proyecto Las Bambas	Xstrata Perú S.A.	126 000.0	125 500.0	500.0	Regular	6/
Proyecto La Granja	Río Tinto Minera Perú Limitada	27 250.0	27 250.0		Regular	7/
Proyecto Magistral	Cia Minera Milpo S.A.A.	9 220.0	8 420.0	800.0	Regular	11/
Remanentes Proyecto Bayovar-Calcareos	Cementos Pacasmayo S.A.A	250.0	250.0		Regular	/8
Remanentes Proyecto Bayovar-Salmueras	Americas Potash Perú S.A.	328.0	328.0		Regular	/9
TOTAL (A)		851 474.2	561 941.8	290 873.1		
VI SECTOR MINERO						
Proyecto Michiquillay	Anglo American Michiquillay S.A.	39 000.0	3 000.0	36 000.0	Según Add.	/5
Proyecto La Granja	Río Tinto Minera Perú Limitada	39 300.0	13 100.0	26 200.0	Según Add.	7/
Remanentes del Proyecto Bayovar - Salmueras	Americas Potash Perú S.A.	250.0	0.0	250.0	Opcion Transf.	
TOTAL (B)		78 550.0	16 100.0	62 450.0		
TOTAL (A + B)		930 024.2	578 041.8	353 323.1		

1/ Incluye el pago en US\$ 18 758 813.16 correspondiente a la ejecución de la prenda de acciones realizadas el 03.03.2006.

PROINVERSIÓN procedió con la ejecución de todas las garantías existentes de la empresa SIDERCORP. Actualmente la Procuraduría de la PCM tiene a su cargo el proceso, el mismo que se encuentra en la etapa de ejecución de sentencia, lamentablemente se han ejecutado los embargos ordenados por el Juzgado sin resultados positivos, razón por la cual se está evaluando las acciones a seguir.

2/ *Mediante Sesión de Posición Contractual del 16.01.2008, la adjudicación asume los derechos y obligaciones de CEDEGAT.*

3/ *En Proceso de Ejecución por Laudo Arbitral.*

4/ *Cancelación de saldo del 60% a la firma del Acta de Culminación de Obras, según se señala en los Contratos respectivos.*

5/ *Cronograma de pagos según Contrato de Opción de Transferencia Addendum N° 2 del 02.09.2010 al Contrato de Transferencia Addendum N° 3 del 20.07.2011 por la Prórroga del Período Inicial.*

6/ *Incluye: i) US\$ 91.0 por concepto de pago y aporte a la firma del Contrato de Opción; ii) US\$ 1.5 millones por Aportes sociales por prórroga del período de opción de los años 2 al 4; iii) US\$ 27 millones por pago y aporte a la firma del Contrato de Transferencia; iv) US\$ 1.5 Millones por Aportes Sociales por prórrogas del período de implementación de los años 1 al 3 y US\$ 2 millones por pagos y aportes del primer y segundo semestre del período de opción. Adicionalmente el inversionista deberá pagar regalías de 3% de las ventas de la vida de la mina. Asimismo US\$ 27 000 000 a la suscripción del Contrato de transferencia y US\$ 500 000 por cada año (3) posterior a la firma.*

7/ *Incluye: i) US\$ 3 millones pagados a la firma del Contrato de Transferencia (comienzo del período inicial); ii) US\$ 4.4 millones pagados en el segundo año del período inicial; iii) US\$ 4.4 millones pagados en el tercer año del período inicial; US\$ 5 250 000 de pagos por prórrogas de 4 semestres de período inicial y iv) US\$ 10.2 millones a pagarse a la aprobación del Estudio de Factibilidad del Proyecto.*

Otro compromiso asumidos detallados en el Addendum N° 3 al Contrato de Transferencia.

8/ *Corresponde al pago inicial de transferencia. No incluye los pagos diferidos semestrales que deberá efectuar el Inversionista de US\$ 5.10 por tonelada extraída de conchuela durante toda la vida de la mina.*

9/ *Corresponde al pago de: i) US\$ 328 000 por Derechos de Opción; ii) US\$ 250 000 a pagarse a la firma el Contrato de Transferencia. No incluye los pagos diferidos semestrales que deberá efectuar el inversionista por US\$ 33 por tonelada vendida de cloruro de potasio durante toda la vida comercial del proyecto.*

10/ *Se realizó una reclasificación en el rubro de capital amortizado que se refleja en el Acta de Conciliación del 03.09.2010 entre COFIDE y el T.P. por el importe de US\$ 356.45.*

11/ *Cronograma de pagos según Contrato de Opción de Transferencia por Contraprestación por Derechos de Opción más Aportes Sociales en tres cuotas iguales.*

Se realizaron pagos en el período evaluado.

ANÁLISIS ESTADÍSTICO DE LOS SALDOS

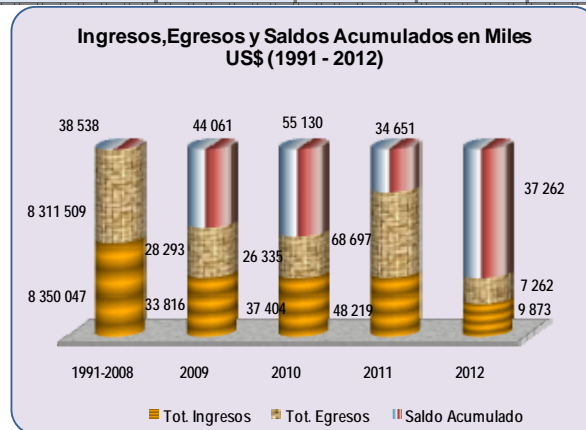
DE LOS INGRESOS DEL PROCESO DE PROMOCIÓN DE LA INVERSIÓN PRIVADA A CARGO DE PROINVERSIONES

En Miles de US\$:

Desde el año 1991, que se inició el proceso de Promoción de la Inversión Privada hasta el año 2012, los recursos provenientes de la venta de acciones y/o activos y otras modalidades administrativas por el Tesoro Público ascendieron a US\$ 8 479 359 mil, los cuales se asignaron a diferentes Unidades Ejecutoras y otras actividades del Estado la cantidad de US\$ 8 442 096 mil, los mismos que fueron orientados a programas de desarrollo del país obteniéndose un saldo al 31 de diciembre del 2012 de US\$ 37 262 mil.

(En Miles de US\$)

DESCRIPCIÓN	1991-2008	2009	2010	2011	2012	TOTAL
I INGRESOS						
- Ingresos Acumulados y Anuales	7 572 940	33 814	37 393	48 217	9 871	7 702 235
- Intereses	777 107	2	11	2	1	777 123
TOTAL INGRESOS	8 350 047	33 816	37 404	48 219	9 872	8 479 358
II EGRESOS						
Gastos Acumulados y Anuales	5 265 833					5 265 833
Aportes al Fdo. Consol. Reserva	1631059					1631059
Devoluciones	158 124					158 124
Aportes al FONAHPU	517 642					517 642
Transf. Fdo. Estabilización Fiscal	415 000	3 481	3 929	39 187	1 226	462 823
Deducciones de Años Anteriores	1 798					1 798
Contingencias	21849					21849
Transf. al T.P. (saldo disponible)	93 077	4 134				97 211
Result de Apoyo Recur.Ordinarios y Otros	111290					111290
Transferencias al FONCOR	47 335	10 339	11 788	14 755	3 018	87 235
Transf. Leyes N°s. 27488 y 27742	1 151					1 151
Transf. al FIDE/FONIPREL	47 351					47 351
Transferencias al FONIPREL		10 339	10 618	14 755	3 018	38 730
TOTAL EGRESOS	8 311 509	28 293	26 336	68 697	7 261	8 442 096
SALDO	38 538	5 523	11 068	(20 478)	2 611	37 262
Uso del Saldo Acumulado		38 538	44 061	55 129	34 651	
Saldo Acumulado	38 538	44 061	55 129	34 651	37 262	



En Miles de Nuevos Soles

Desde el año 2007 hasta el año 2012; los recursos provenientes de la venta de acciones y/o activos y otras modalidades administrativas por el Tesoro Público en soles ascendieron a S/. 695 572 mil de los cuales se asignaron a diferentes Unidades Ejecutoras y Otras Actividades del Estado la cantidad de S/. 695 561 mil, los mismos que fueron orientados a programas de desarrollo del país obteniéndose al 31 de diciembre del 2011, un saldo de S/. 11 mil.

(En Miles de Nuevos Soles)

DESCRIPCIÓN	2007-2008	2009	2010	2011	2012	TOTAL
I INGRESOS						
- Ingresos Acumulados y Anuales	382 065	55	310 575	18 19		694 514
- Intereses	(387)	1269	25	151		1058
TOTAL INGRESOS	381 678	1 324	310 600	1 970		695 572
II EGRESOS						
- Transf. Fdo. Estabiliz. Fiscal	38 973		31352	89 987	4	160 316
- Transf. al T.P. (Saldo Disponible)	69 756	39 109				108 865
- Transferencia al FONCOR	116 914		94 056	557		211527
- Transf. Al FIDE/FONIPREL	116 915					116 915
- Transferencias al FONIPREL			97 381	557		97 938
TOTAL EGRESOS	342 558	39 109	222 789	91 101	4	695 561
SALDO	39 120	(37 785)	87 811	(89 131)	(4)	11
Uso del Saldo Acumulado		39 120	1 335	89 145	15	
Saldo Acumulado	39 120	1 335	89 145	14	11	

