

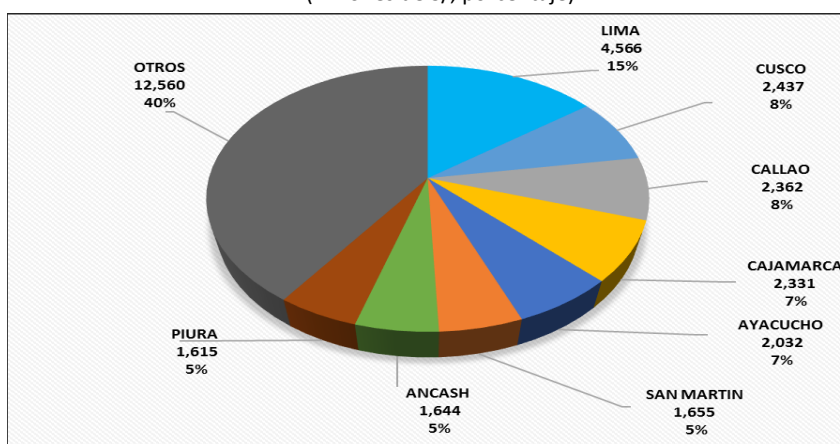
A. PIP DE ENVERGADURA CON EJECUCIÓN AVANZADA, POR DEPARTAMENTO

Los PIP de envergadura con ejecución avanzada (> al 50% de devengado), suman 537 PIP por un monto de S/42,213 millones. Éstos PIP se concentran principalmente en los departamentos de Lima (15%), Cusco (8%) y Callao (8%).

Para el presente año, 187 de éstos PIP no cuentan con presupuesto asignado, éstos PIP tienen un saldo por ejecutar de S/1,054 millones. Asimismo, 350 PIP cuentan con presupuesto por S/3,559, con un avance del 36%.

Gráfico N° 27

A nivel País: PIP de Envergadura con ejecución avanzada, por departamento
(millones de S/, porcentaje)



Fuente: Banco de Proyectos del SNIP y SIAF

*Al 15 de mayo del 2016

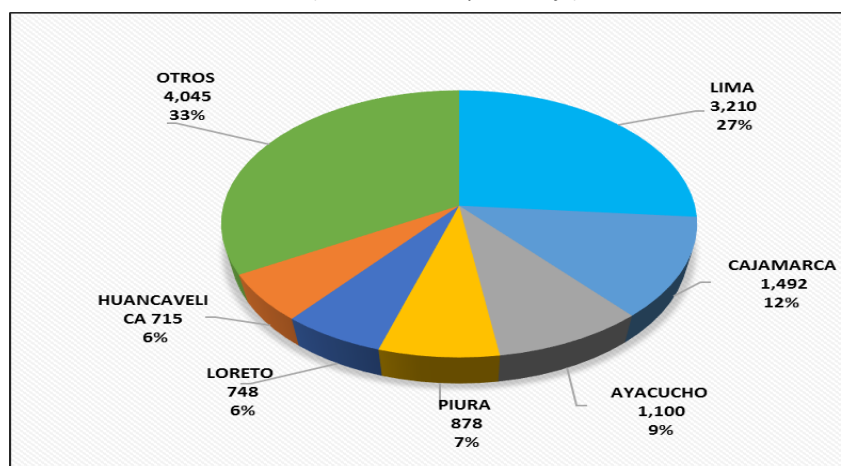
**El gráfico no incluye los PIP multidepartamentales

A nivel Nacional, los PIP de envergadura con ejecución avanzada (> al 50% de devengado) suman 82 PIP por un monto de S/22,966 millones. Éstos PIP se concentran principalmente en los departamentos de Lima (27%), Cajamarca (12%) y Ayacucho (9%).

Por otro lado, 23 de éstos PIP no cuentan con presupuesto asignado para el presente año, éstos PIP tienen un saldo por ejecutar de S/605 millones. Asimismo, 59 PIP cuentan con presupuesto por S/1,879 millones con un avance del 37%.

Gráfico N° 28

GN: PIP de envergadura con ejecución avanzada, por departamento
(millones de S/, porcentaje)



Fuente: Banco de Proyectos del SNIP y SIAF

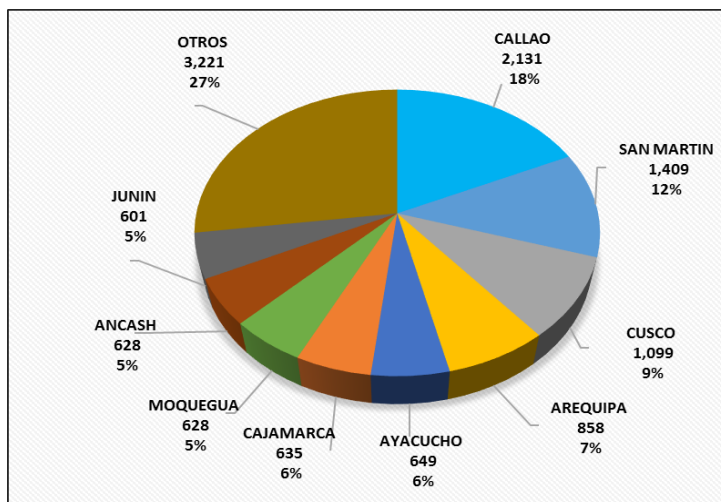
*Al 15 de mayo del 2016

**El gráfico no incluye los PIP multidepartamentales

Los PIP de envergadura con ejecución avanzada (> al 50% de devengado), para los gobiernos regionales, suman 135 PIP por un monto de S/11,859 millones. Éstos PIP se concentran principalmente en los departamentos de Callao (18%), San Martín (12%) y Cusco (9%).

Para el presente año, 32 de éstos PIP no cuentan con presupuesto asignado, éstos PIP tienen un saldo por ejecutar de S/112 millones. Asimismo, 103 PIP cuentan con presupuesto por S/1,180 millones con un avance del 32%.

Gráfico N° 29
GR: PIP de envergadura con ejecución avanzada, por departamento
(millones de S/, porcentaje)



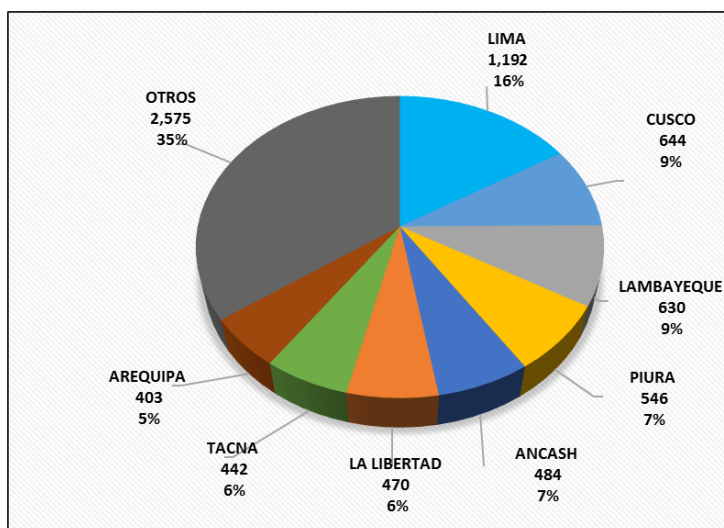
Fuente: Banco de Proyectos del SNIP y SIAF

*Al 15 de mayo del 2016

Los PIP de envergadura con ejecución avanzada (> al 50% de devengado) para los gobiernos locales, suman 320 PIP por un monto de S/7,388 millones. Éstos PIP se concentran principalmente en los departamentos de Lima (16%), Cusco (9%) y Lambayeque (9%)

Para el presente año, 132 de éstos PIP no cuentan con presupuesto asignado, éstos PIP tienen un saldo por ejecutar de S/306 millones. Asimismo, 188 PIP cuentan con presupuesto por S/499 millones con un avance del 42%.

Gráfico N° 30
GL: PIP de envergadura con ejecución avanzada, por departamento
(millones de S/, porcentaje)



Fuente: Banco de Proyectos del SNIP y SIAF

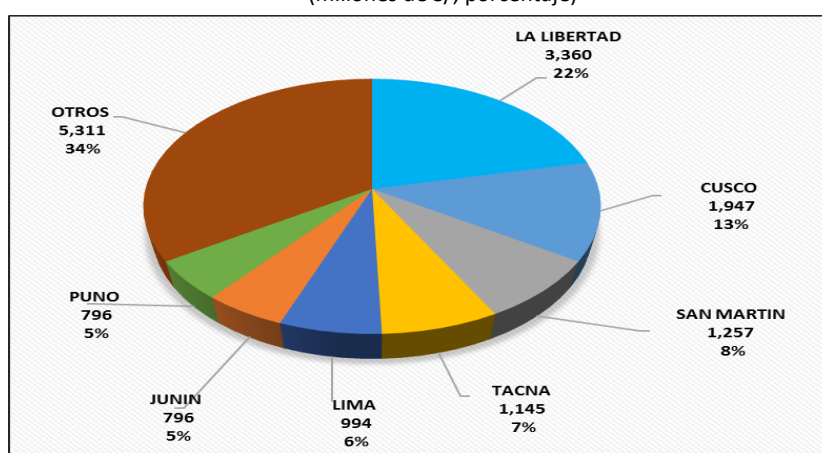
*Al 15 de mayo del 2016

B. PIP DE ENVERGADURA CON EJECUCIÓN INICIADA, POR DEPARTAMENTO

Los PIP de envergadura con ejecución iniciada (< al 50% de devengado) suman 248 PIP por un monto de S/18,893 millones. Éstos PIP se concentran principalmente los departamentos de La Libertad (22%), Cusco (13%) y San Martín (8%).

Por otro lado, 81 de éstos PIP no cuentan con presupuesto asignado para el presente año, el saldo por ejecutar de éstos PIP es S/2,121 millones. Asimismo, 167 PIP cuentan con presupuesto por S/2,708 millones con un avance del 23%.

Gráfico N° 31
A nivel País: PIP de envergadura con ejecución iniciada, por departamento
(millones de S/, porcentaje)



Fuente: Banco de Proyectos del SNIP y SIAF

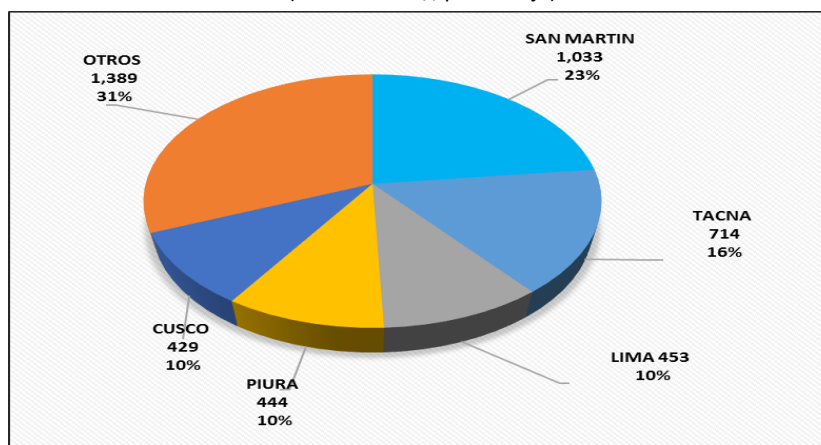
*Al 15 de mayo del 2016

**El gráfico no incluye los PIP multidepartamentales

Los PIP de envergadura con ejecución iniciada (< al 50% de devengado) de los Sectores, suman 35 PIP por un monto de S/7,752 millones. Éstos PIP se concentran principalmente en los departamentos de San Martín (23%) y Tacna (16%).

Por otro lado, 9 de éstos PIP no cuentan con presupuesto asignado para el presente año, el saldo por ejecutar de éstos PIP es S/684 millones.

Gráfico N° 32
GN: PIP de envergadura con ejecución iniciada, por departamento
(millones de S/, porcentaje)

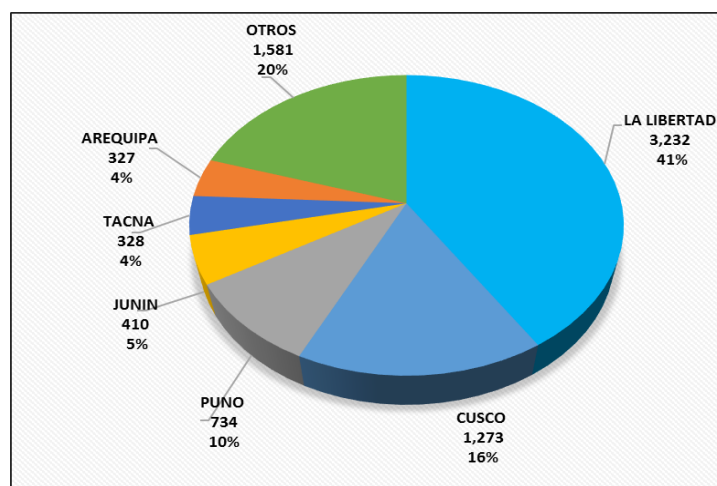


**El gráfico no incluye los PIP multidepartamentales

Los PIP de envergadura con ejecución iniciada (< al 50% de devengado) de los Gobiernos Regionales, suman 57 PIP por un monto de S/7,884 millones. Éstos PIP se concentran principalmente en los departamentos de La Libertad (41%) y Cusco (16%)

Por otro lado, 10 de éstos PIP no cuentan con presupuesto asignado para el presente año, el saldo por ejecutar de éstos PIP es S/569 millones. Asimismo, 47 PIP cuentan con presupuesto por S/880 millones con un avance del 30%.

Gráfico N° 33
GR: PIP de envergadura con ejecución iniciada, por departamento
(millones de S/, porcentaje)



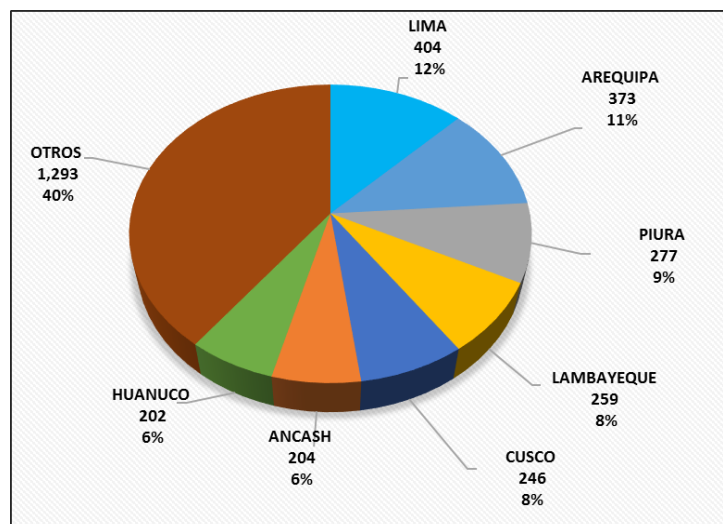
Fuente: Banco de Proyectos del SNIP y SIAF

*Al 15 de mayo del 2016

Los PIP de envergadura con ejecución iniciada (< al 50% de devengado) de los Gobiernos Locales, suman 156 PIP por un monto de S/3,258 millones. Éstos PIP se concentran principalmente en los departamentos de Lima (12%), Arequipa (11%) y Piura (9%)

Por otro lado, 62 de éstos PIP no cuentan con presupuesto asignado para el presente año, el saldo por ejecutar de éstos PIP es de S/868 millones.

Gráfico N° 34
GL: PIP de envergadura con ejecución iniciada, por departamento
(millones de S/, porcentaje)



Fuente: Banco de Proyectos del SNIP y SIAF

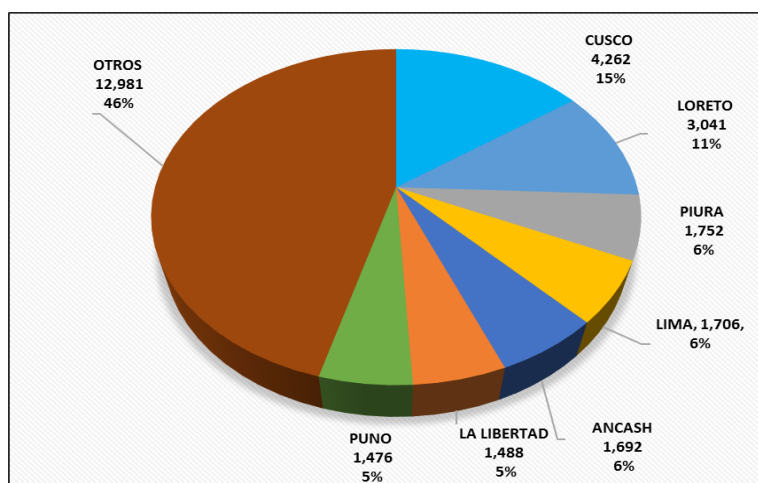
*Al 15 de mayo del 2016

C. PIP DE ENVERGADURA CON EXPEDIENTE TÉCNICO, POR DEPARTAMENTO

Los PIP de envergadura con Expediente Técnico, suman 770 PIP por un monto de S/32,494 millones. Éstos PIP se concentran principalmente en los departamentos Cusco (15%) y Loreto (11%).

Para el presente año, se ha asignado presupuesto por S/2,686 millones para 165 PIP; por otro lado, 605 PIP por costo aprobado de S/ 16,626 PIP aún no cuentan con presupuesto.

Gráfico N° 35
A nivel País: PIP de envergadura con Expediente Técnico, por departamento
(millones de S/, porcentaje)

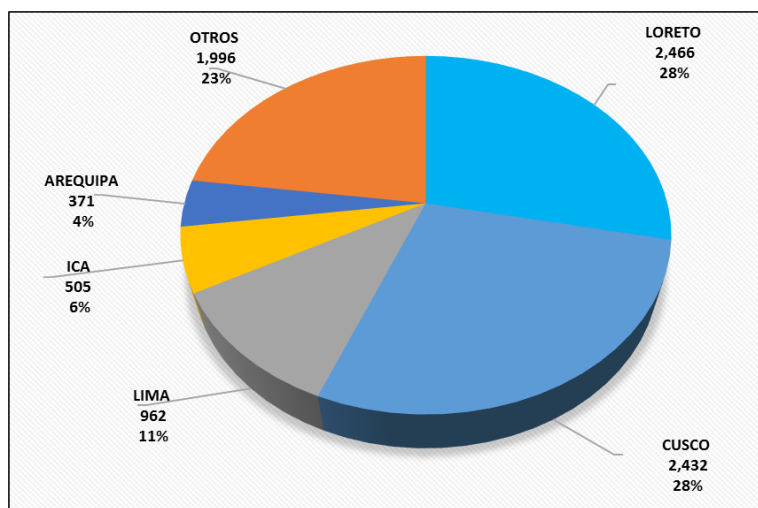


** Los gráficos no incluye los PIP multidepartamentales

Los PIP de envergadura con Expediente Técnico de los Sectores, suman 38 PIP por un monto de S/12,828 millones. Éstos PIP se concentran principalmente en los departamentos de Loreto (28%) y Cusco (28%)

Para el presente año, se ha asignado presupuesto por S/1,977 millones para 27 PIP; por otro lado, 11 PIP por S/936 millones aún no cuentan con presupuesto.

Gráfico N° 36
GN: PIP de envergadura con Expediente Técnico, por departamento
(millones de S/, porcentaje)



Fuente: Banco de Proyectos del SNIP y SIAP

*Al 15 de mayo del 2016

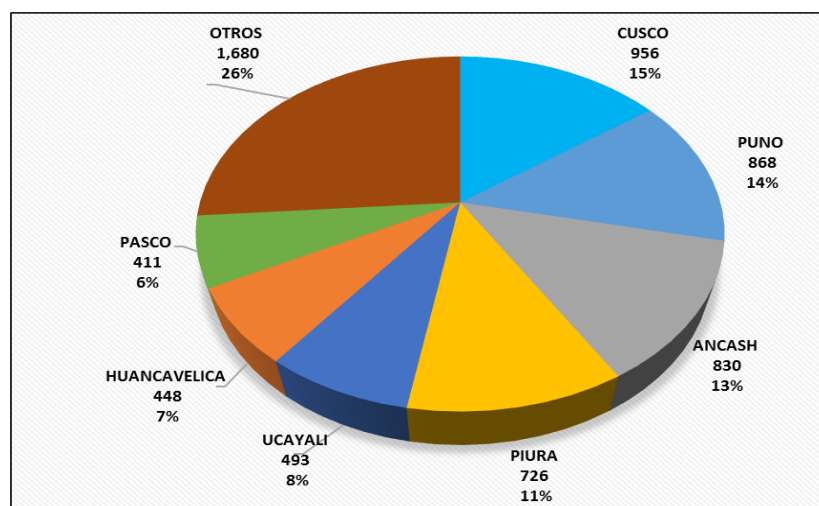
** Los gráficos no incluye los PIP multidepartamentales

Los PIP de envergadura con expediente técnico de los Gobiernos Regionales, suman 62 PIP por un monto de S/6,412 millones. Éstos PIP se concentran principalmente en los departamentos de Cusco (15%), Puno (14%) y Ancash (11%).

Para el presente año, se ha asignado presupuesto por S/216 millones para 25 PIP; por otro lado, 37 PIP con un costo aprobado por S/3,995 millones aún no cuentan con presupuesto.

Gráfico N° 37

GR: PIP de envergadura con Expediente Técnico, por departamento
(millones de S/, porcentaje)



Fuente: Banco de Proyectos del SNIP y SIAF

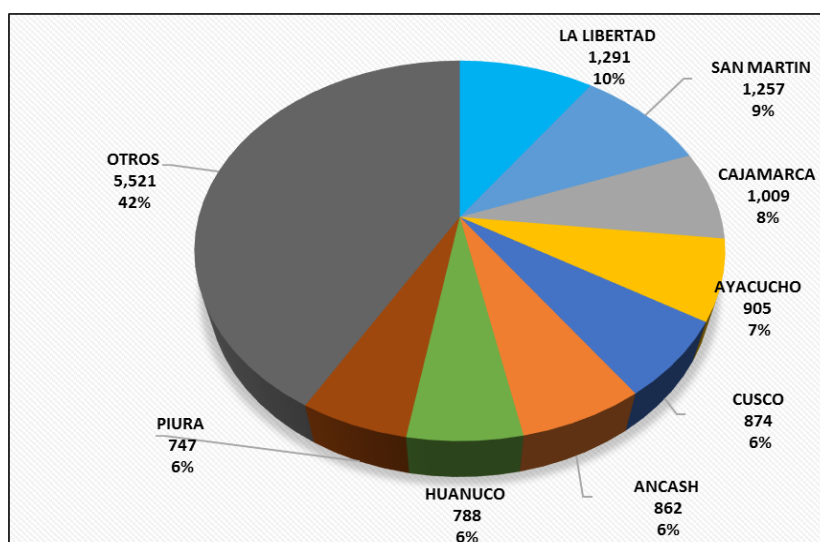
*Al 15 de mayo del 2016

Los PIP de envergadura con expediente técnico de los Gobiernos Locales, suman 670 PIP por un monto de S/13,254 millones. Éstos PIP se concentran principalmente en los departamentos de La Libertad (10%), San Martín (9%) y Cajamarca (8%).

Para el presente año, se ha asignado presupuesto por S/494 millones para 113 PIP; por otro lado, 557 PIP con un costo aprobado de S/10,791 millones aún no cuentan con presupuesto.

Gráfico N° 38

GL: PIP de envergadura con Expediente Técnico, por departamento
(millones de S/, porcentaje)



Fuente: Banco de Proyectos del SNIP y SIAF

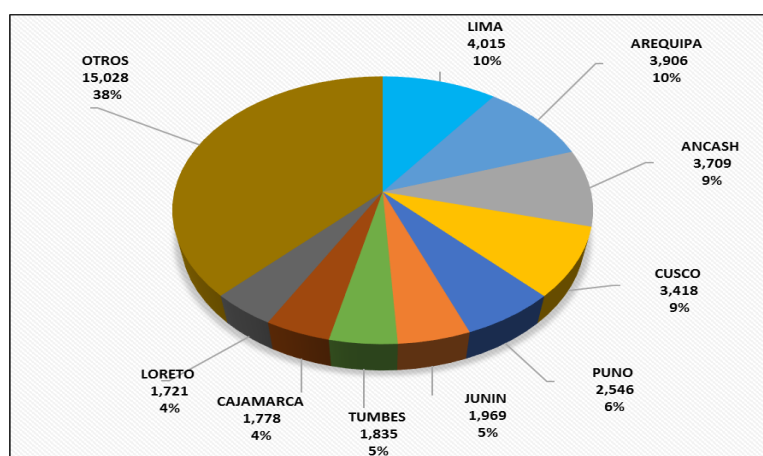
*Al 15 de mayo del 2016

D. PIP DE ENVERGADURA VIABLES, POR DEPARTAMENTO

Los PIP de envergadura viables suman 968 PIP por un monto de S/64,579 millones. Éstos PIP se concentran principalmente en los departamentos de Lima (10%), Arequipa (10%) y Ancash (9%).

Para el presente año, se ha asignado presupuesto por S/3,670 millones para 198 PIP; por otro lado, 770 PIP por un monto viable de S/28,448 millones aún no cuentan con presupuesto.

Gráfico N° 39
A nivel País: PIP de envergadura PIP viables, por departamento
(millones de S/, porcentaje)



Fuente: Banco de Proyectos del SNIP y SIAF

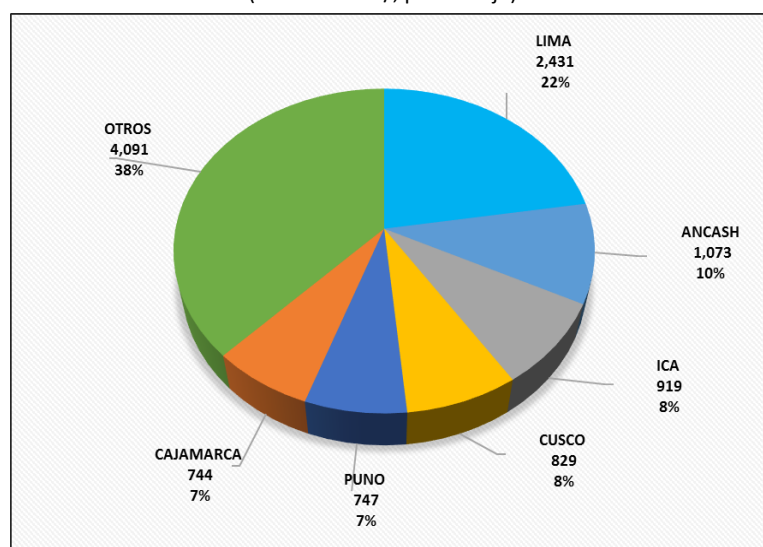
*Al 15 de mayo del 2016

** Los gráficos no incluye los PIP multidepartamentales

Los PIP de envergadura viables de los Sectores suman 99 PIP por un monto de S/35,487 millones. Éstos PIP se concentran principalmente en Lima (22%) y Ancash (10%).

Para el presente año, se ha asignado presupuesto por S/2,986 millones para 49 PIP; por otro lado, 50 PIP por un monto viable de S/9,619 millones aún no cuentan con presupuesto.

Gráfico N° 40
GN: PIP de envergadura viables, por departamento
(millones de S/, porcentaje)



Fuente: Banco de Proyectos del SNIP y SIAF

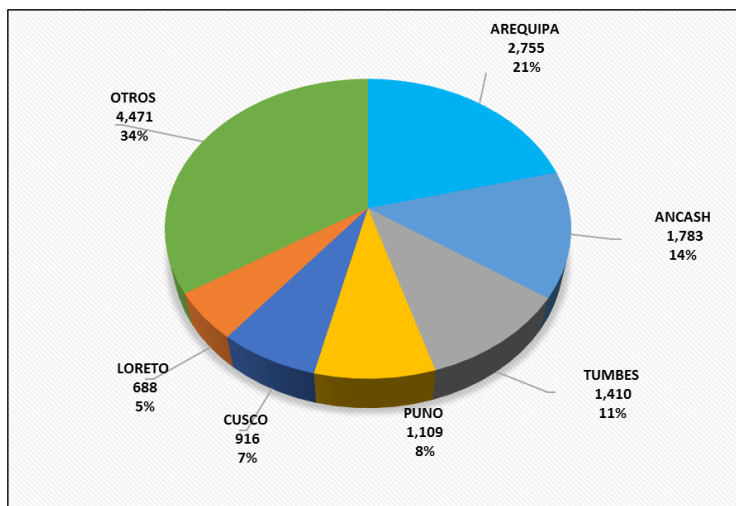
*Al 15 de mayo del 2016

** El gráfico no incluye los PIP multidepartamentales

Los PIP de envergadura viables de los Gobiernos Regionales suman 112 PIP por un monto de S/13,132 millones. Éstos PIP se concentran principalmente en los departamentos de Arequipa (21%), Ancash (14%) y Tumbes (11%).

Para el presente año, se ha asignado presupuesto por S/544 millones para 45 PIP; por otro lado, 67 PIP por un monto viable de S/5,888 millones aún no cuentan con presupuesto.

Gráfico N° 41
GR: PIP de envergadura viables, por departamento
(millones de S/, porcentaje)



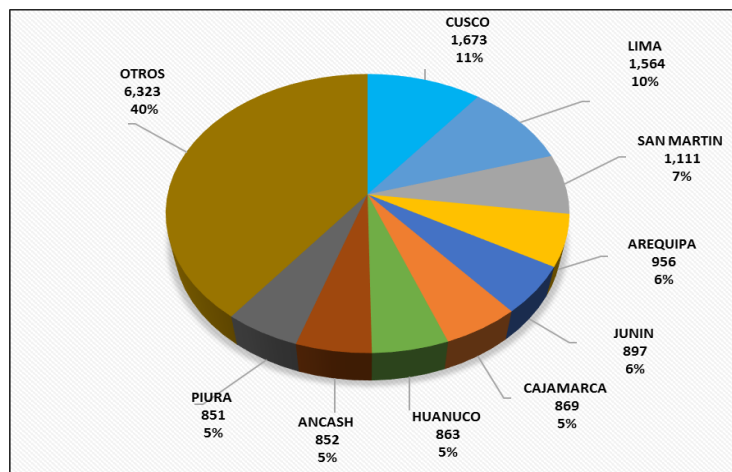
Fuente: Banco de Proyectos del SNIP y SIAF

*Al 15 de mayo del 2016

Los PIP de envergadura viables de los Gobiernos Locales, suman 757 PIP por un monto de S/15,960 millones. Éstos PIP se concentran principalmente en los departamentos de Cusco (11%), Lima (10%) y San Martín (7%).

Para el presente año, se ha asignado presupuesto por S/140 millones para 104 PIP; por otro lado, 653 PIP por un monto viable de S/12,942 millones aún no cuentan con presupuesto

Gráfico N° 42
GL: PIP de envergadura viables, por departamento
(millones de S/, porcentaje)



Fuente: Banco de Proyectos del SNIP y SIAF

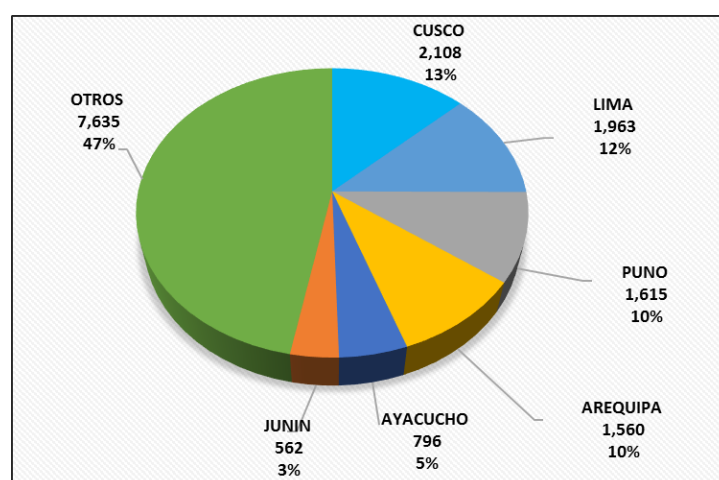
*Al 15 de mayo del 2016

E. PIP DE ENVERGADURA EN EVALUACIÓN, POR DEPARTAMENTO

Los PIP de envergadura en evaluación suman 264 PIP por un monto de S/16,239 millones. Éstos PIP se concentran principalmente en los departamentos de Cusco (13%), Lima (12%), Puno (10%) y Arequipa (10%).

Se cuenta con menos inversión en evaluación de PIP de las funciones : Protección Social, Turismo, Vivienda y Desarrollo Urbano.

Gráfico N° 43
A nivel País: PIP de envergadura en Evaluación, por departamento
(millones de S/, porcentaje)

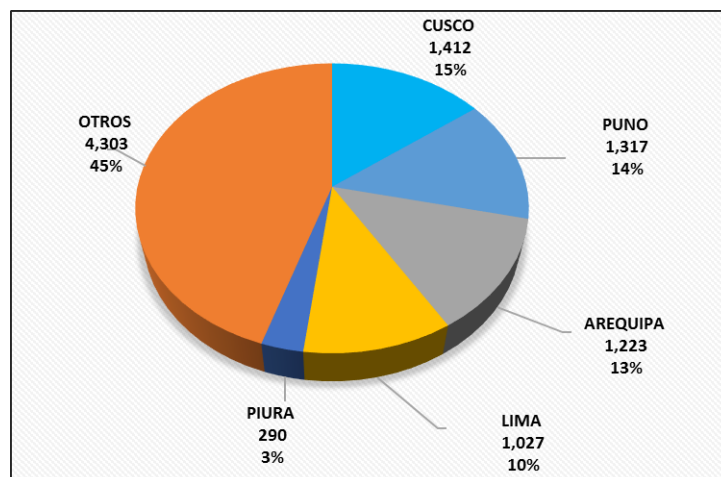


Fuente: Banco de Proyectos del SNIP

*Al 15 de mayo del 2016

Los PIP de envergadura en evaluación de los Sectores, suman 31 PIP por un monto de S/9,537 millones. Éstos PIP se concentran principalmente en los departamentos de Cusco (15%), Puno (14%) y Arequipa (13%).

Gráfico N° 44
GN: PIP de envergadura en Evaluación, por departamento
(millones de S/, porcentaje)

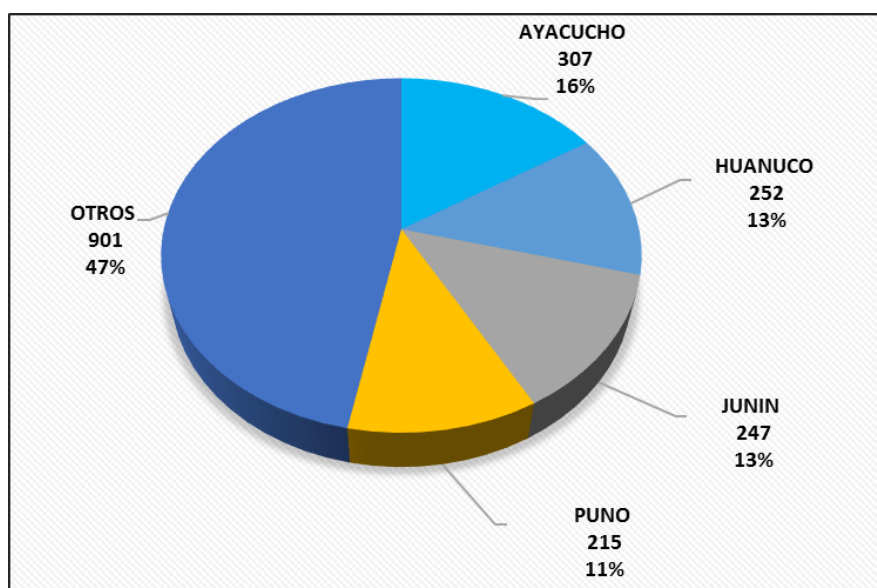


Fuente: Banco de Proyectos del SNIP

*Al 15 de mayo del 2016

Los PIP de envergadura en evaluación de los Gobiernos Regionales, suman 25 PIP por un monto de S/1,922 millones. Éstos PIP se concentran principalmente en los departamentos de Ayacucho (16%), Huánuco (13%) y Junín (13%).

Gráfico N° 45
GR: PIP de envergadura en Evaluación, por departamento
 (millones de S/, porcentaje)

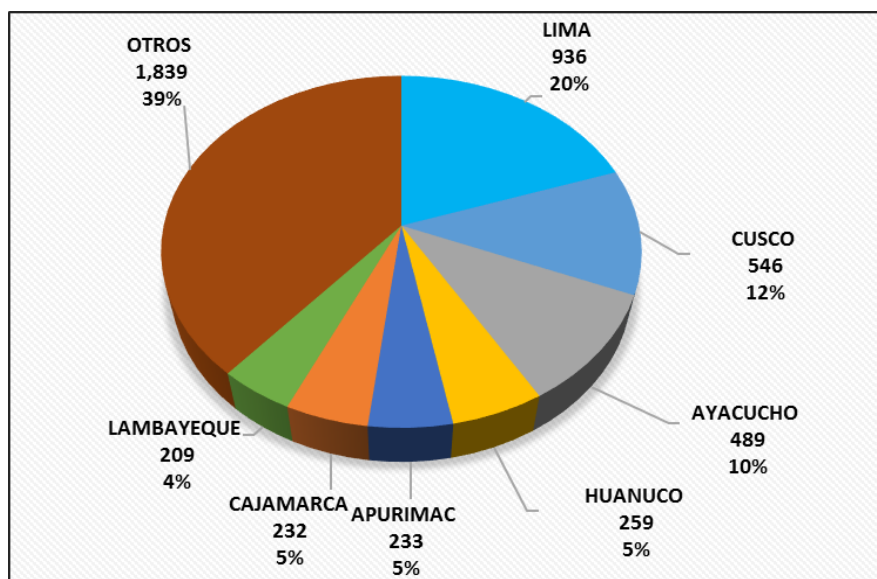


Fuente: Banco de Proyectos del SNIP

*Al 15 de mayo del 2016

Los PIP de envergadura en evaluación de los Gobiernos Locales, suman 208 PIP por un monto de S/4,743 millones. Éstos PIP se concentran principalmente en los departamentos de Lima (20%), Cusco (12%) y Ayacucho (10%).

Gráfico N° 46
GL: PIP de envergadura en Evaluación, por departamento
 (millones de S/, porcentaje)



Fuente: Banco de Proyectos del SNIP

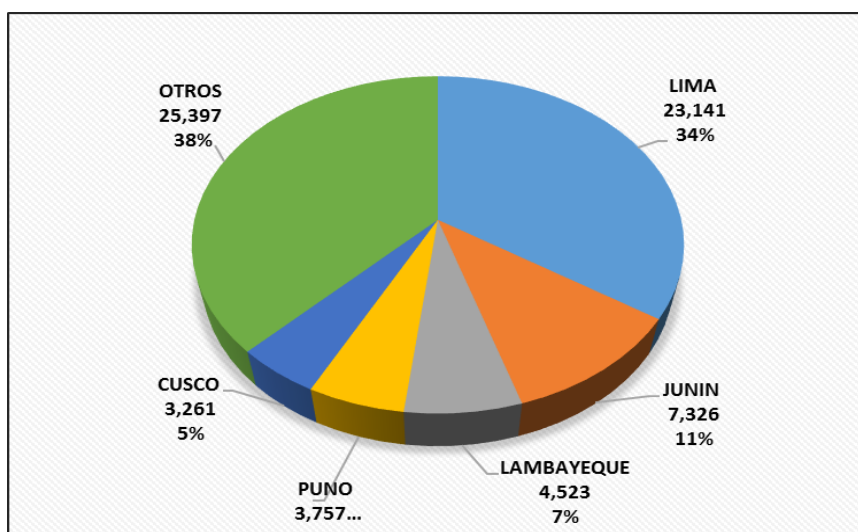
*Al 15 de mayo del 2016

F. PIP DE ENVERGADURA EN FORMULACIÓN, POR DEPARTAMENTO

Los PIP de envergadura en formulación, suman 565 PIP por un monto de S/67,704 millones. Éstos PIP se concentran principalmente en las funciones de Transportes (66%) y Agropecuaria (13%).

Se cuenta con menos inversión en formulación de PIP de las funciones : Industria y Protección Social.

Gráfico N° 47
A nivel País: PIP de envergadura en Formulación, por departamento
 (millones de S/, porcentaje)

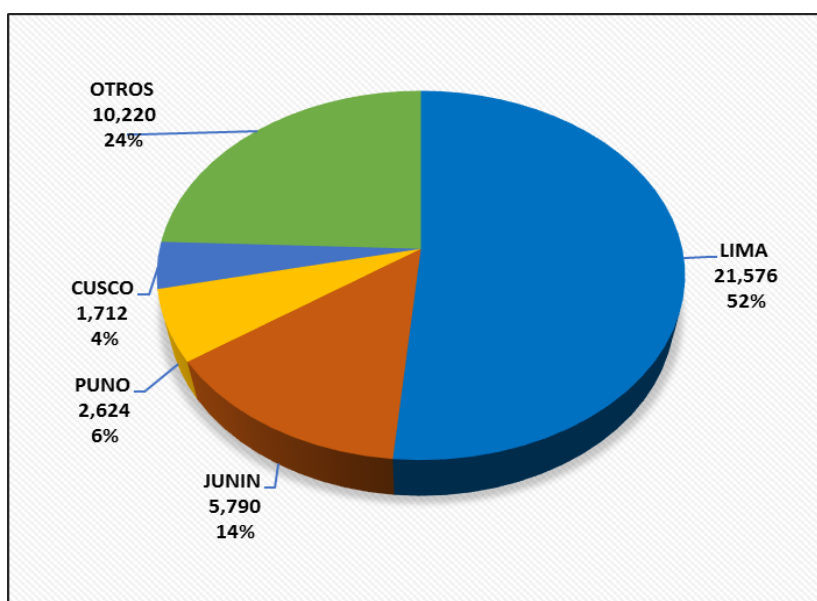


Fuente: Banco de Proyectos del SNIP

*Al 15 de mayo del 2016

Los PIP de envergadura en formulación de los Sectores, suman 71 PIP por un monto de S/41,922 millones. Éstos PIP se concentran principalmente en los departamentos de Lima (52%) y Junín (14%).

Gráfico N° 48
GN: PIP de envergadura en Formulación, por departamento
 (millones de S/, porcentaje)

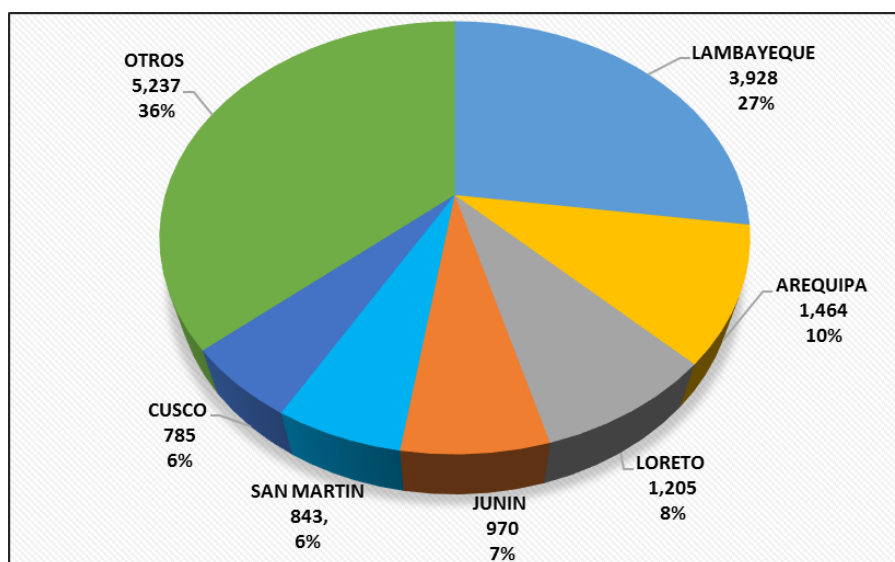


Fuente: Banco de Proyectos del SNIP

*Al 15 de mayo del 2016

Los PIP de envergadura en formulación de los Gobiernos Regionales, suman 144 PIP por un monto de S/14,332 millones. Éstos PIP se concentran principalmente en los departamentos de Lambayeque (27%), Arequipa (10%) y Loreto (8%)

Gráfico N° 49
GR PIP de envergadura en Formulación, por departamento
 (millones de S/, porcentaje)

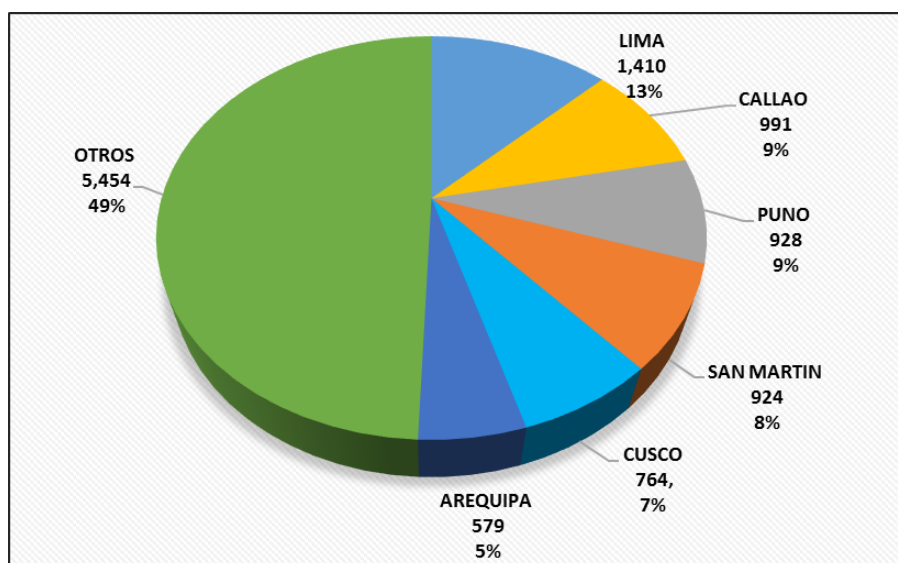


Fuente: Banco de Proyectos del SNIP

*Al 15 de mayo del 2016

Los PIP de envergadura en formulación de los Gobiernos Locales, suman 350 PIP por un monto de S/11,050 millones. Éstos PIP se concentran principalmente en los departamentos de Lima (13%), Callao (9%) y Puno (9%).

Gráfico N° 50
GL: PIP de envergadura en Formulación, por departamento
 (millones de S/, porcentaje)



Fuente: Banco de Proyectos del SNIP

*Al 15 de mayo del 2016

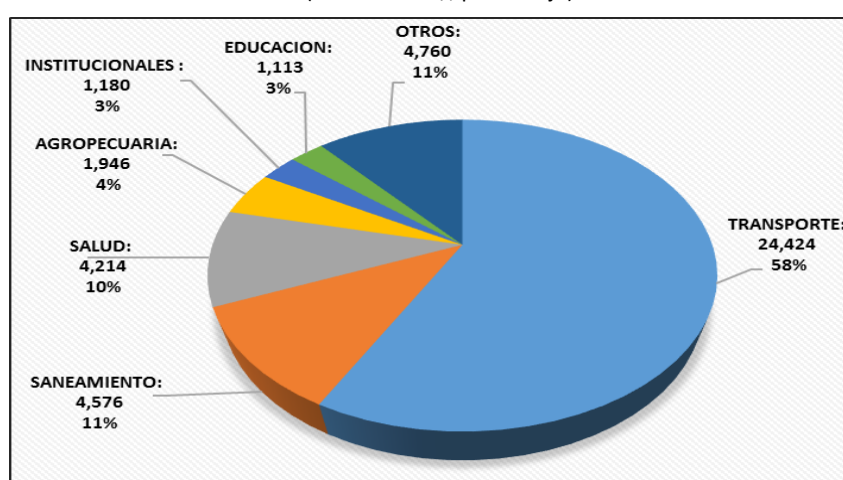
A. PIP DE ENVERGADURA CON EJECUCIÓN AVANZADA, POR FUNCIÓN

Los PIP de envergadura con ejecución avanzada (> al 50% de devengado), suman 537 PIP por un monto de S/42,213 millones. Éstos PIP se concentran principalmente en las funciones de: Transportes (58%), Saneamiento (11%) y Salud (10%).

Para el presente año, 187 de éstos PIP no cuentan con presupuesto asignado, éstos PIP tienen un saldo por ejecutar de S/1,054 millones.

Gráfico N° 51

A nivel País: PIP de Envergadura con ejecución avanzada, por función
(millones de S/, porcentaje)



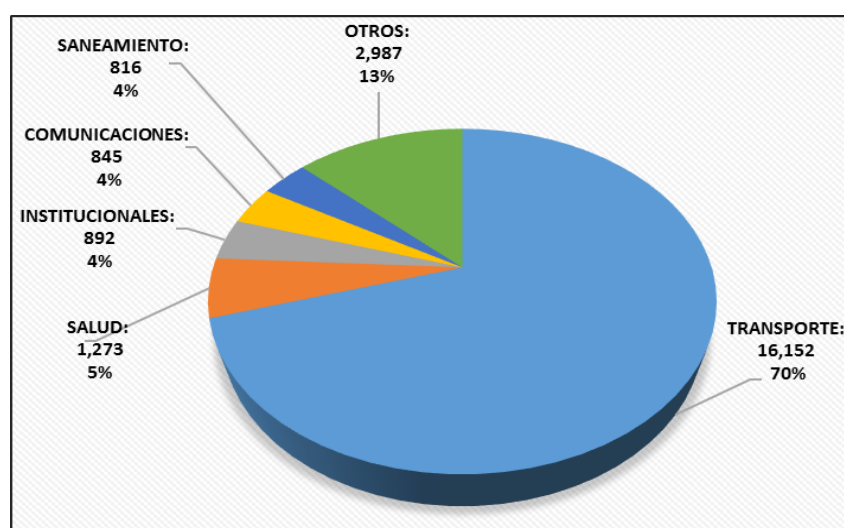
Fuente: Banco de Proyectos del SNIP y SIAF

*Al 15 de mayo del 2016

A nivel Nacional, los PIP de envergadura con ejecución avanzada (> al 50% de devengado) suman 82 PIP por un monto de S/22,966 millones. Éstos PIP se concentran principalmente en las funciones de Transportes (70%) y Salud (5%).

Por otro lado, 23 de éstos PIP no cuentan con presupuesto asignado para el presente año, éstos PIP tienen un saldo por ejecutar de S/605 millones.

Gráfico N° 52



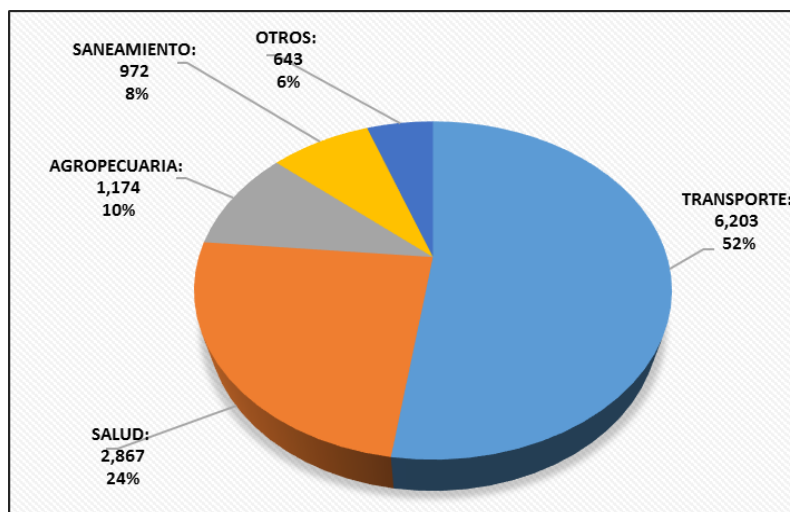
Fuente: Banco de Proyectos del SNIP y SIAF

*Al 15 de mayo del 2016

Los PIP de envergadura con ejecución avanzada (> al 50% de devengado) para los gobiernos regionales, suman 135 PIP por un monto de S/11,859 millones. Éstos PIP se concentran principalmente en las funciones de Transportes (52%) y Salud (24%).

Para el presente año, 32 de éstos PIP no cuentan con presupuesto asignado, éstos PIP tienen un saldo por ejecutar de S/112 millones

Gráfico N° 53
GR: PIP de Envergadura con ejecución avanzada, por función
(millones de S/, porcentaje)



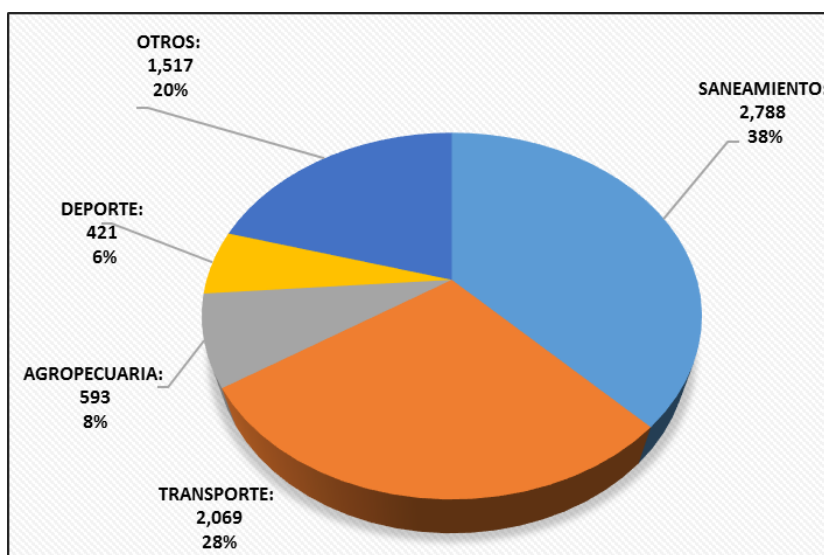
Fuente: Banco de Proyectos del SNIP y SIAF

*Al 15 de mayo del 2016

Los PIP de envergadura con ejecución avanzada (> al 50% de devengado) para los gobiernos locales, suman 320 PIP por un monto de S/7,388 millones. Éstos PIP se concentran principalmente en las funciones de Saneamiento (38%) y Transportes (28%).

Para el presente año, 132 de éstos PIP no cuentan con presupuesto asignado, éstos PIP tienen un saldo por ejecutar de S/306 millones

Gráfico N° 54
GL: PIP de Envergadura con ejecución avanzada, por función
(millones de S/, porcentaje)

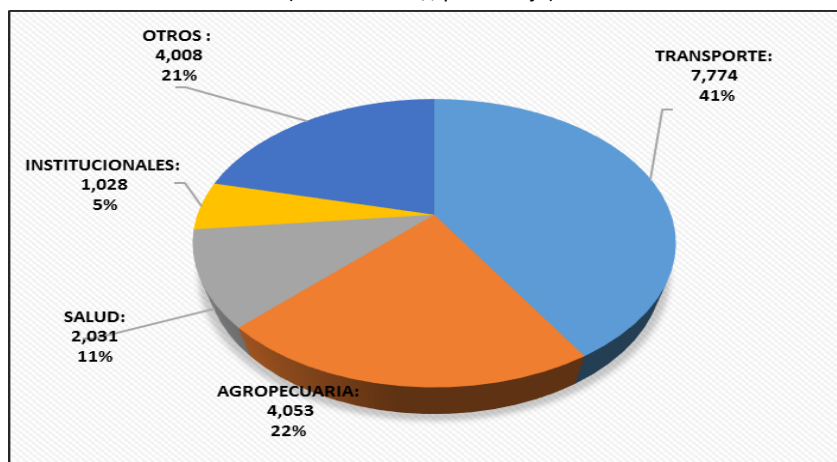


B. PIP DE ENVERGADURA CON EJECUCIÓN INICIADA, POR FUNCIÓN

Los PIP de envergadura con ejecución iniciada (< al 50% de devengado) suman 248 PIP por un monto de S/18,893 millones. Éstos PIP se concentran principalmente en las funciones de Transportes (41%) y Agropecuaria (22%).

Por otro lado, 81 de éstos PIP no cuentan con presupuesto asignado para el presente año, el saldo por ejecutar de éstos PIP es S/2,121 millones.

Gráfico N° 55
A nivel País: PIP de Envergadura con ejecución iniciada, por función
(millones de S/, porcentaje)



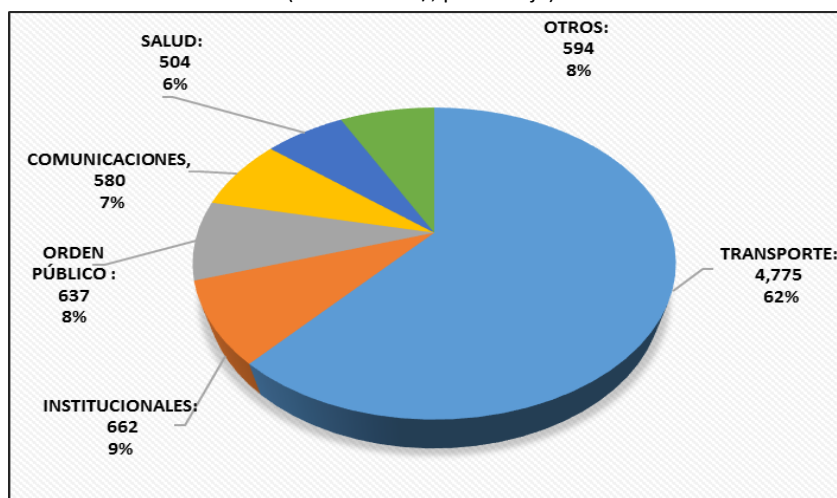
Fuente: Banco de Proyectos del SNIP y SIAF

*Al 15 de mayo del 2016

Los PIP de envergadura con ejecución iniciada (< al 50% de devengado) de los Sectores, suman 35 PIP por un monto de S/7,752 millones. Éstos PIP se concentran principalmente en las funciones de Transportes (62%) e Institucionales (9%).

Por otro lado, 9 de éstos PIP no cuentan con presupuesto asignado para el presente año, el saldo por ejecutar de éstos PIP es S/684 millones.

Gráfico N° 56
GN: PIP de Envergadura con ejecución iniciada, por función
(millones de S/, porcentaje)



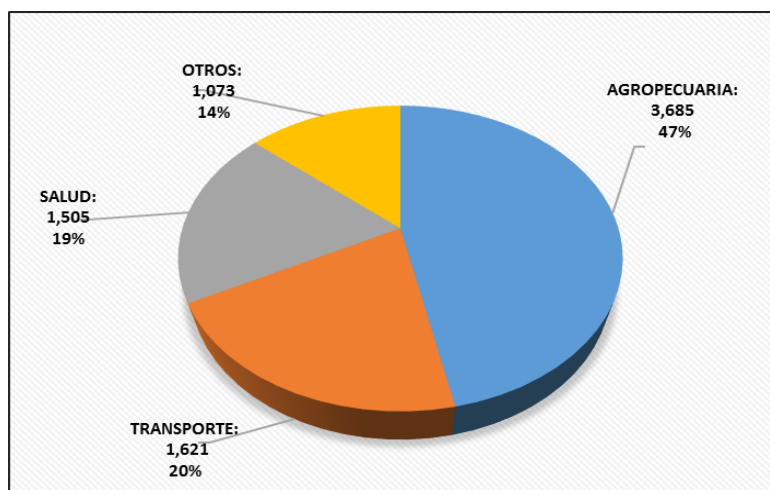
Fuente: Banco de Proyectos del SNIP y SIAF

*Al 15 de mayo del 2016

Los PIP de envergadura con ejecución iniciada (< al 50% de devengado) de los Gobiernos Regionales, suman 57 PIP por un monto de S/7,884 millones. Éstos PIP se concentran principalmente en las funciones de Agropecuaria (47%) y Transportes (20%).

Por otro lado, 10 de éstos PIP no cuentan con presupuesto asignado para el presente año, el saldo por ejecutar de éstos PIP es S/569 millones.

Gráfico N° 57
GR: PIP de Envergadura con ejecución iniciada, por función
(millones de S/, porcentaje)



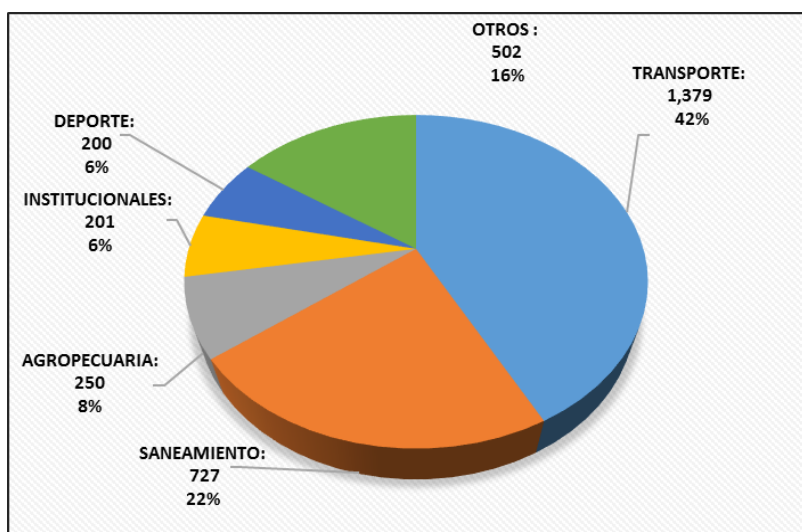
Fuente: Banco de Proyectos del SNIP y SIAF

*Al 15 de mayo del 2016

Los PIP de envergadura con ejecución iniciada (< al 50% de devengado) de los Gobiernos Locales, suman 156 PIP por un monto de S/3,258 millones. Éstos PIP se concentran principalmente en las funciones de Transportes (42%) y Saneamiento (22%).

Por otro lado, 62 de éstos PIP no cuentan con presupuesto asignado para el presente año, el saldo por ejecutar de éstos PIP es de S/868 millones

Gráfico N° 58
GL: PIP de Envergadura con ejecución iniciada, por función
(millones de S/, porcentaje)



Fuente: Banco de Proyectos del SNIP y SIAF

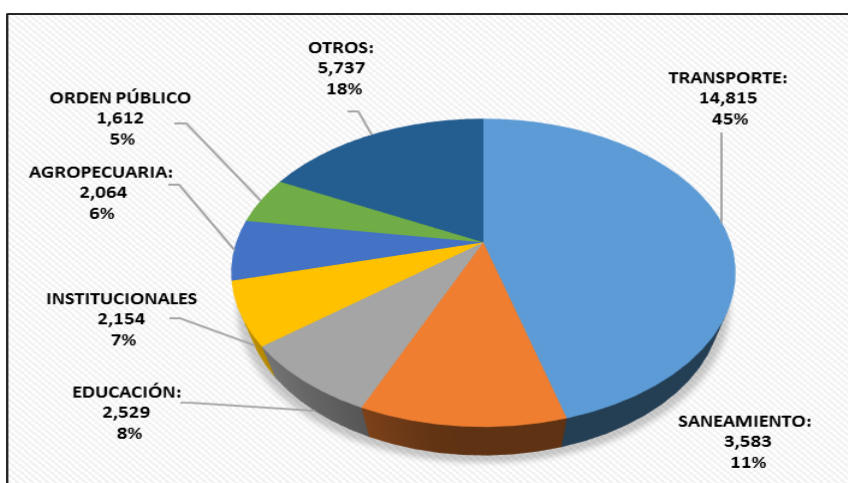
*Al 15 de mayo del 2016

C. PIP DE ENVERGADURA CON EXPEDIENTE TÉCNICO, POR FUNCIÓN

Los PIP de envergadura con Expediente Técnico, suman 770 PIP por un monto de S/32,494 millones. Éstos PIP se concentran principalmente en las funciones de Transportes (45%) y Saneamiento (11%).

Para el presente año, se ha asignado presupuesto por S/2,686 millones para 165 PIP; por otro lado, 605 PIP por S/16,626 PIP aún no cuentan con presupuesto.

Gráfico N° 59
A nivel País: PIP de Envergadura con Expediente Técnico, por función
(millones de S/, porcentaje)



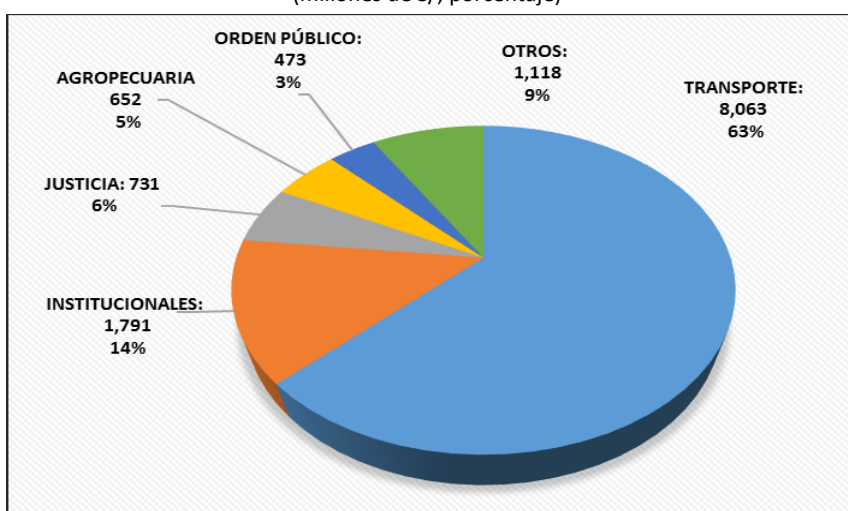
Fuente: Banco de Proyectos del SNIP y SIAF

*Al 15 de mayo del 2016

Los PIP de envergadura con Expediente Técnico de los Sectores, suman 38 PIP por un monto de S/12,828 millones. Éstos PIP se concentran principalmente en las funciones de Transportes (63%) e Institucionales (14%).

Para el presente año, se ha asignado presupuesto por S/1,977 millones para 27 PIP; por otro lado, 11 PIP por S/936 millones aún no cuentan con presupuesto.

Gráfico N° 60
GN: PIP de Envergadura con Expediente Técnico, por función
(millones de S/, porcentaje)



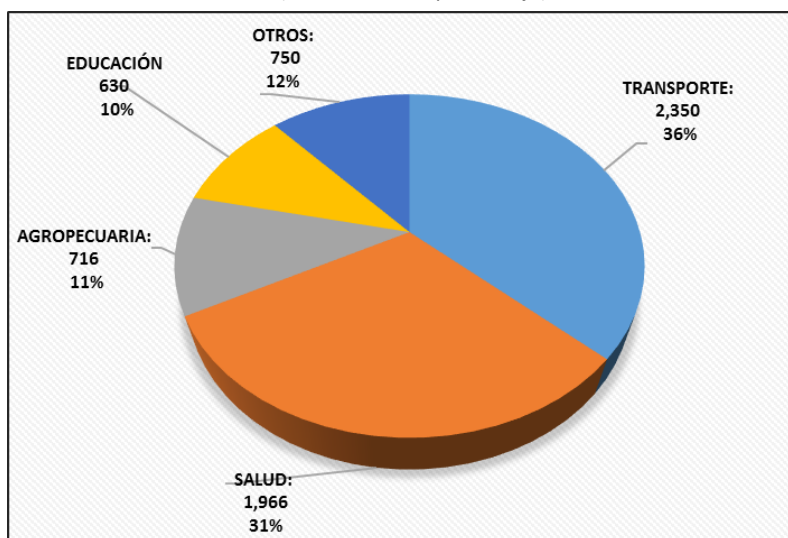
Fuente: Banco de Proyectos del SNIP y SIAF

*Al 15 de mayo del 2016

Los PIP de envergadura con expediente técnico de los Gobiernos Regionales, suman 62 PIP por un monto de S/6,412 millones. Éstos PIP se concentran principalmente en las funciones de Transportes (36%) y Salud (31%).

Para el presente año, se ha asignado presupuesto por S/216 millones para 25 PIP; por otro lado, 37 PIP con un costo aprobado por S/3,995 millones aún no cuentan con presupuesto.

Gráfico N° 61
GR: PIP de Envergadura con Expediente Técnico, por función
(millones de S/, porcentaje)



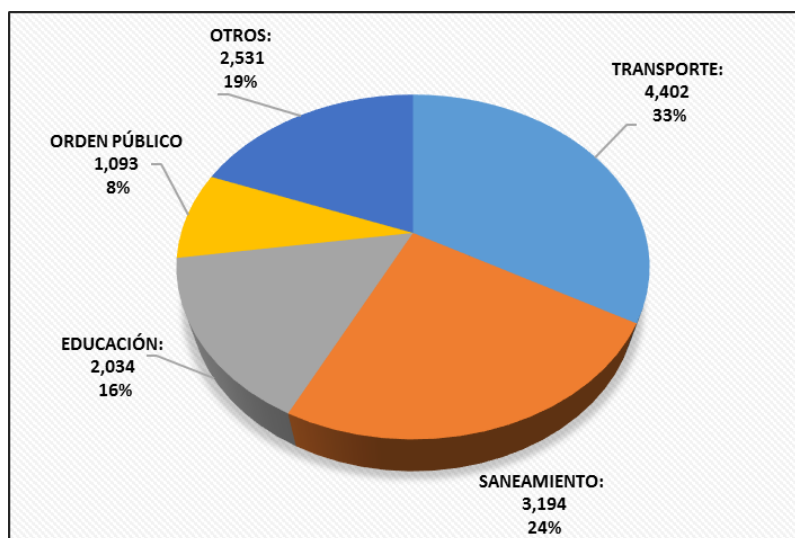
Fuente: Banco de Proyectos del SNIP y SIAF

*Al 15 de mayo del 2016

Los PIP de envergadura con expediente técnico de los Gobiernos Locales, suman 670 PIP por un monto de S/13,254 millones. Éstos PIP se concentran principalmente en las funciones de Transportes (33%) y Saneamiento (24%).

Para el presente año, se ha asignado presupuesto por S/494 millones para 113 PIP; por otro lado, 557 PIP con un costo aprobado de S/10,791 millones aún no cuentan con presupuesto.

Gráfico N° 62
GL: PIP de Envergadura con Expediente Técnico, por función
(millones de S/, porcentaje)



Fuente: Banco de Proyectos del SNIP y SIAF

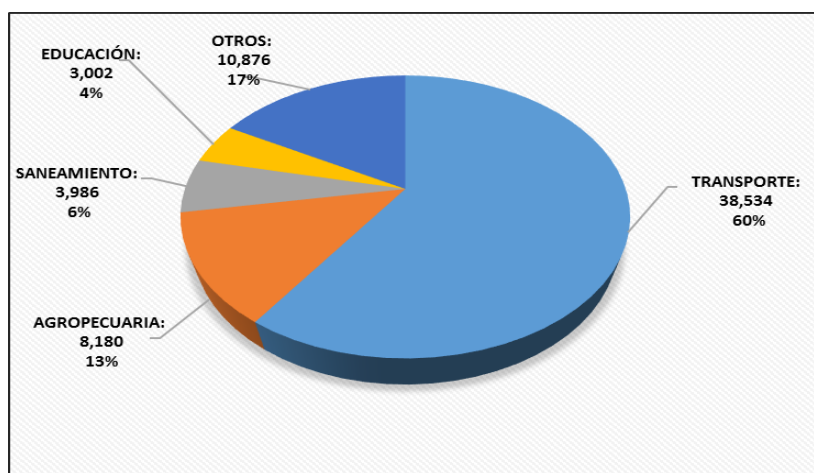
*Al 15 de mayo del 2016

D. PIP DE ENVERGADURA VIABLES, POR FUNCIÓN

Los PIP de envergadura viables suman 968 PIP por un monto de S/64,579 millones. Éstos PIP se concentran principalmente en las funciones de Transportes (60%) y Agropecuaria (13%).

Para el presente año, se ha asignado presupuesto por S/3,670 millones para 198 PIP; por otro lado, 770 PIP por un monto de viable de S/28,448 millones aún no cuentan con presupuesto.

Gráfico N° 63
A nivel País: PIP de Envergadura viables, por función
(millones de S/, porcentaje)



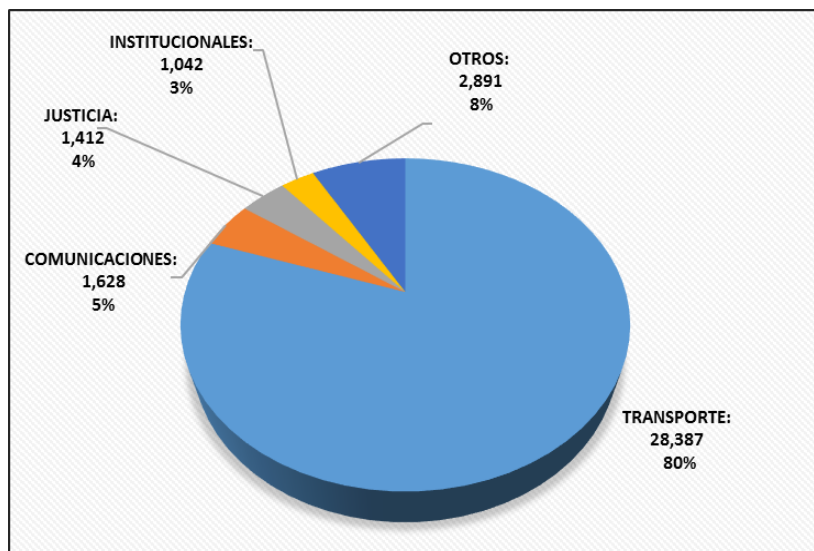
Fuente: Banco de Proyectos del SNIP y SIAF

*Al 15 de mayo del 2016

Los PIP de envergadura viables de los Sectores suman 99 PIP por un monto de S/35,487 millones. Éstos PIP se concentran principalmente en las funciones de Transportes (80%) y Comunicaciones (5%).

Para el presente año, se ha asignado presupuesto por S/2,986 millones para 49 PIP; por otro lado, 50 PIP por un monto de viable de S/9,619 millones aún no cuentan con presupuesto.

Gráfico N° 64
GN: PIP de Envergadura viables, por función
(millones de S/, porcentaje)



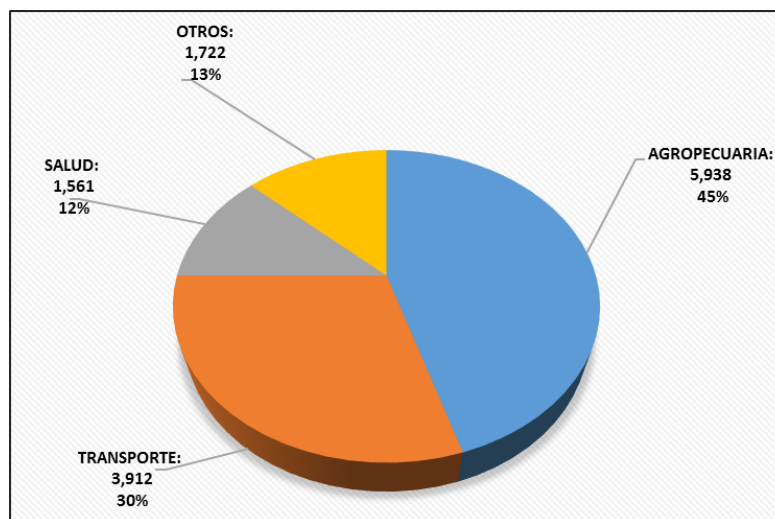
Fuente: Banco de Proyectos del SNIP y SIAF

*Al 15 de mayo del 2016

Los PIP de envergadura viables de los Gobiernos Regionales suman 112 PIP por un monto de S/13,132 millones. Éstos PIP se concentran principalmente en las funciones de Agropecuaria (45%) y Transportes (30%).

Para el presente año, se ha asignado presupuesto por S/544 millones para 45 PIP; por otro lado, 67 PIP por un monto de viable de S/5,888 millones aún no cuentan con presupuesto.

Gráfico N° 65
GR: PIP de Envergadura viables, por función
(millones de S/, porcentaje)



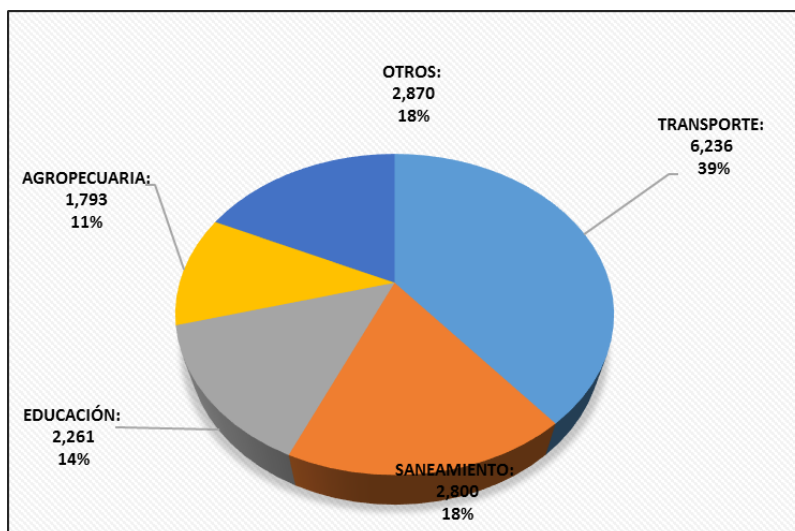
Fuente: Banco de Proyectos del SNIP y SIAF

*Al 15 de mayo del 2016

Los PIP de envergadura viables de los Gobiernos Locales, suman 757 PIP por un monto de S/15,960 millones. Éstos PIP se concentran principalmente en las funciones de Transportes (39%) y Saneamiento (18%)

Para el presente año, se ha asignado presupuesto por S/140 millones para 104 PIP; por otro lado, 653 PIP por un monto de viable de S/12,942 millones aún no cuentan con presupuesto

Gráfico N° 66
GL: PIP de Envergadura viables, función
(millones de S/, porcentaje)



Fuente: Banco de Proyectos del SNIP y SIAF

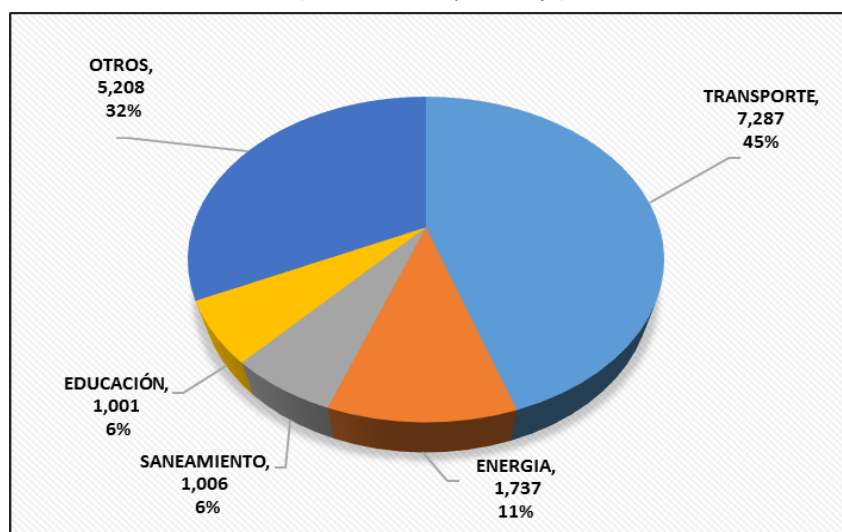
*Al 15 de mayo del 2016

E. PIP DE ENVERGADURA EN EVALUACIÓN, POR FUNCIÓN

Los PIP de envergadura en evaluación suman 264 PIP por un monto de S/16,239 millones. Éstos PIP se concentran principalmente en las funciones de Transportes (45%) y Energía (11%).

Se cuenta con menos inversión en evaluación de PIP de las funciones : Protección Social, Turismo, Vivienda y Desarrollo Urbano.

Gráfico N° 67
A nivel País: PIP de Envergadura en Evaluación, por función
(millones de S/, porcentaje)

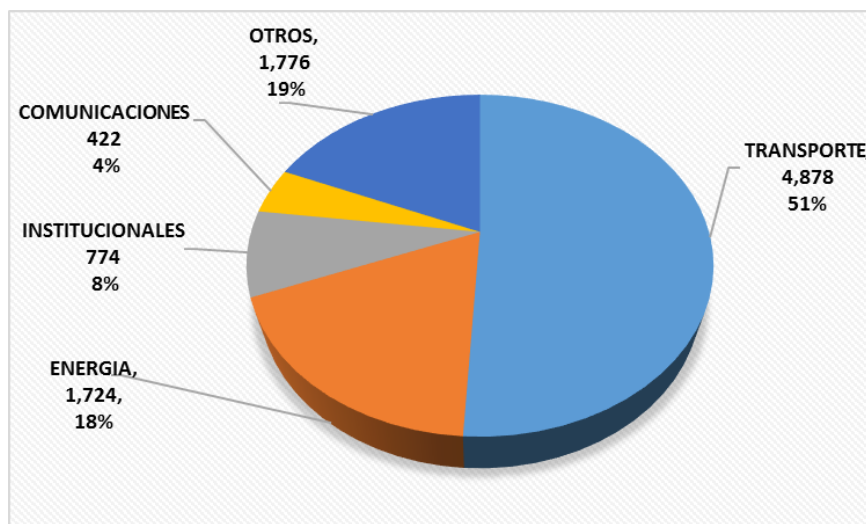


Fuente: Banco de Proyectos del SNIP

*Al 15 de mayo del 2016

Los PIP de envergadura en evaluación de los Sectores, suman 31 PIP por un monto de S/9,537 millones. Éstos PIP se concentran principalmente en las funciones de Transportes (51%) y Energía (18%).

Gráfico N° 68
GN: PIP de Envergadura en Evaluación, por función
(millones de S/, porcentaje)

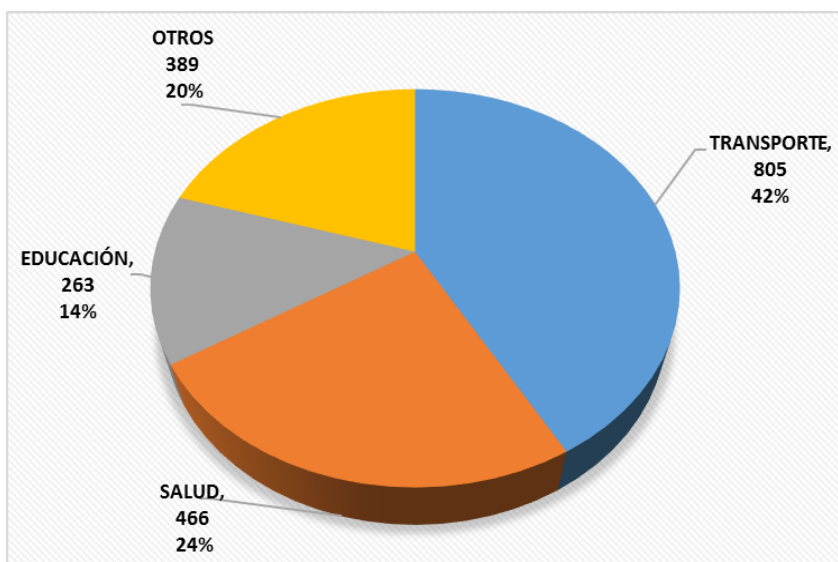


Fuente: Banco de Proyectos del SNIP

*Al 15 de mayo del 2016

Los PIP de envergadura en evaluación de los Gobiernos Regionales, suman 25 PIP por un monto de S/1,922 millones. Éstos PIP se concentran principalmente en las funciones de Transportes (42%) y Salud (24%).

Gráfico N° 69
GR: PIP de Envergadura en Evaluación, por función
 (millones de S/, porcentaje)

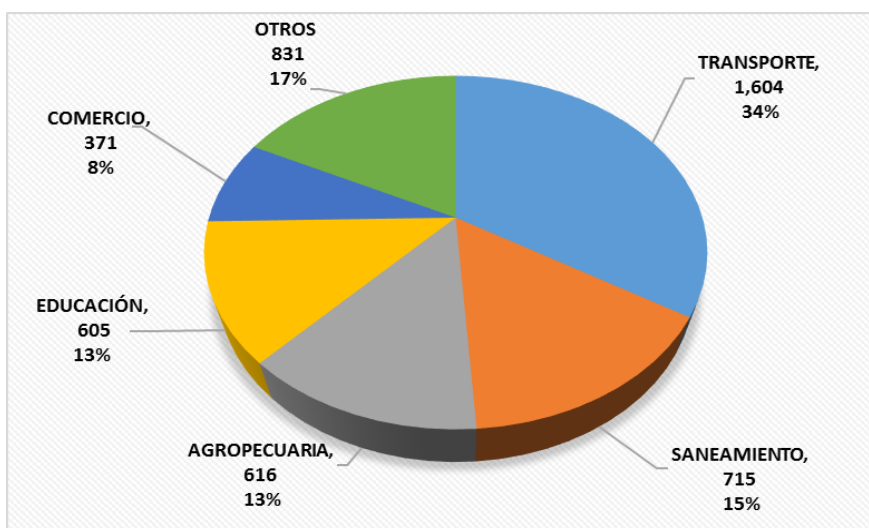


Fuente: Banco de Proyectos del SNIP

*Al 15 de mayo del 2016

Los PIP de envergadura en evaluación de los Gobiernos Locales, suman 208 PIP por un monto de S/4,743 millones. Éstos PIP se concentran principalmente en las funciones de Transportes (34%) y Saneamiento (15%).

Gráfico N° 70
GL: PIP de Envergadura en Evaluación, por función
 (millones de S/, porcentaje)



Fuente: Banco de Proyectos del SNIP

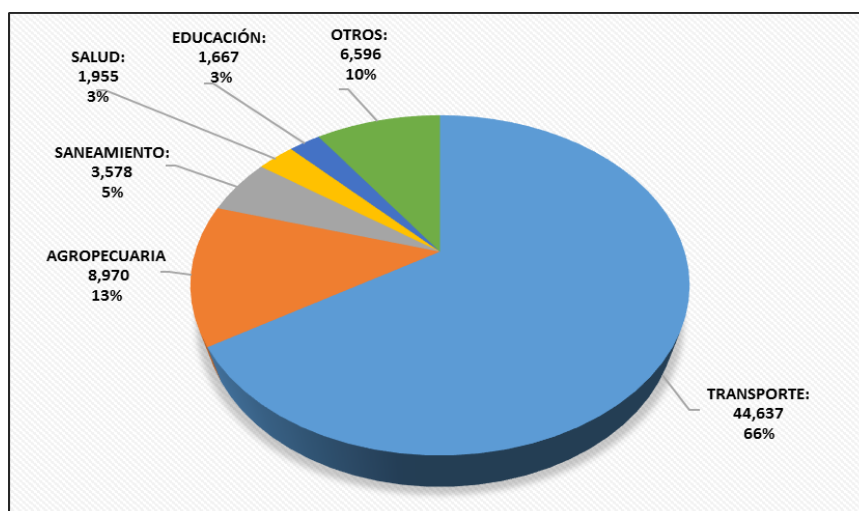
*Al 15 de mayo del 2016

F. PIP DE ENVERGADURA EN FORMULACIÓN, POR FUNCIÓN

Los PIP de envergadura en formulación, suman 565 PIP por un monto de S/67,704 millones. Éstos PIP se concentran principalmente en las funciones de Transportes (66%) y Agropecuaria (13%).

Se cuenta con menos inversión en formulación de PIP de las funciones : Industria y Protección Social.

Gráfico N° 71
A nivel País: PIP de Envergadura en Formulación, por función
(millones de S/, porcentaje)

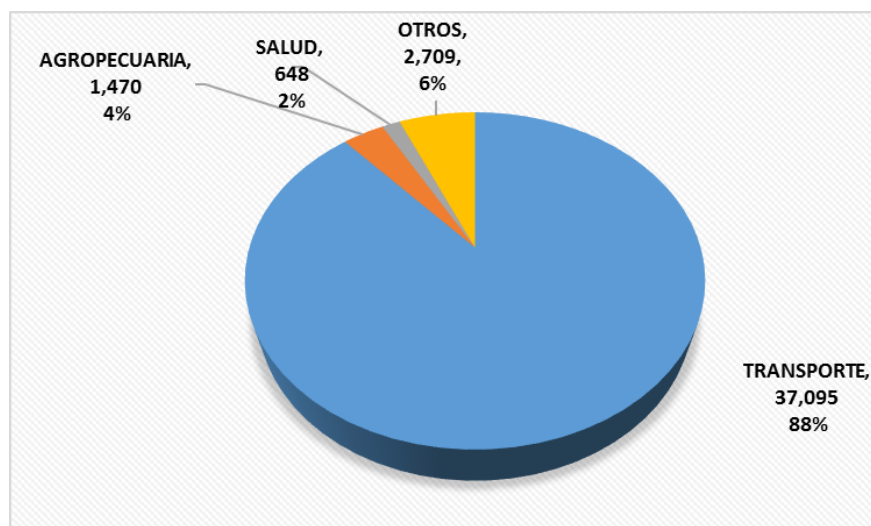


Fuente: Banco de Proyectos del SNIP

*Al 15 de mayo del 2016

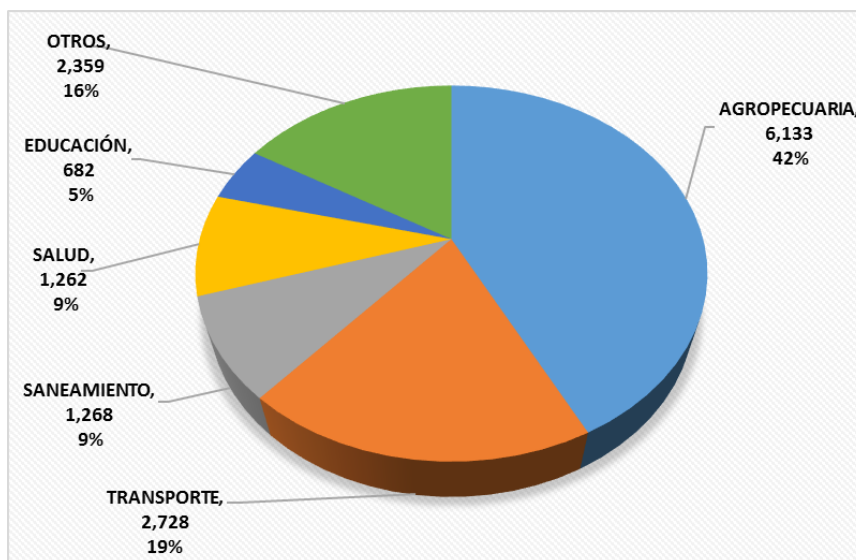
Los PIP de envergadura en formulación de los Sectores, suman 71 PIP por un monto de S/41,922 millones. Éstos PIP se concentran principalmente en las funciones de Transportes (88%) y Agropecuaria (4%).

Gráfico N° 72
GN: PIP de Envergadura en Formulación, por función
(millones de S/, porcentaje)



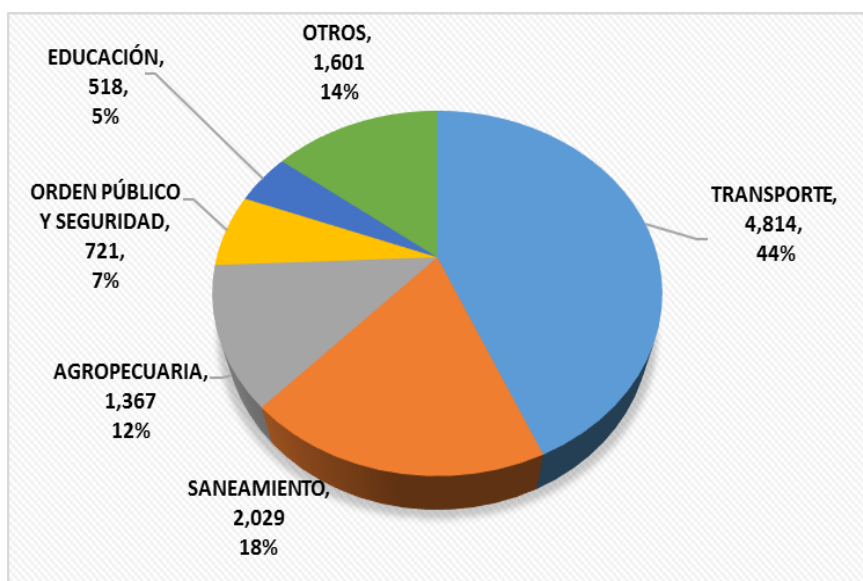
Fuente: Banco de Proyectos del SNIP

*Al 15 de mayo del 2016



*Al 15 de mayo del 2016

Los PIP de envergadura en formulación de los Gobiernos Locales, suman 350 PIP por un monto de S/11,050 millones. Éstos PIP se concentran principalmente en las funciones de Transportes (44%) y Saneamiento (18%).



*Al 15 de mayo del 2016