



Gobierno del Perú



#INICIO2022

Trabajando con el pueblo

PERÚ: BALANCE Y PERSPECTIVAS MACROECONÓMICAS

Pedro Francke Ballvé
Ministro de Economía y Finanzas



PERÚ

Ministerio
de Economía y Finanzas

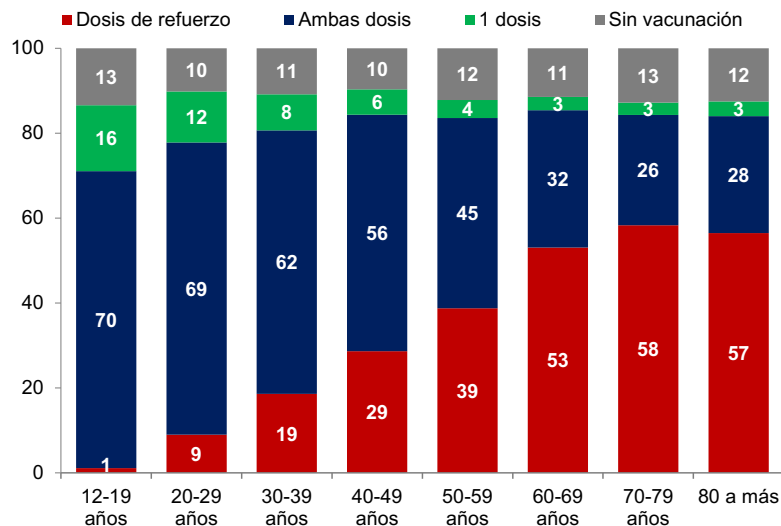


RESUMEN

Importante avance en la vacunación ha sido fundamental para la recuperación económica

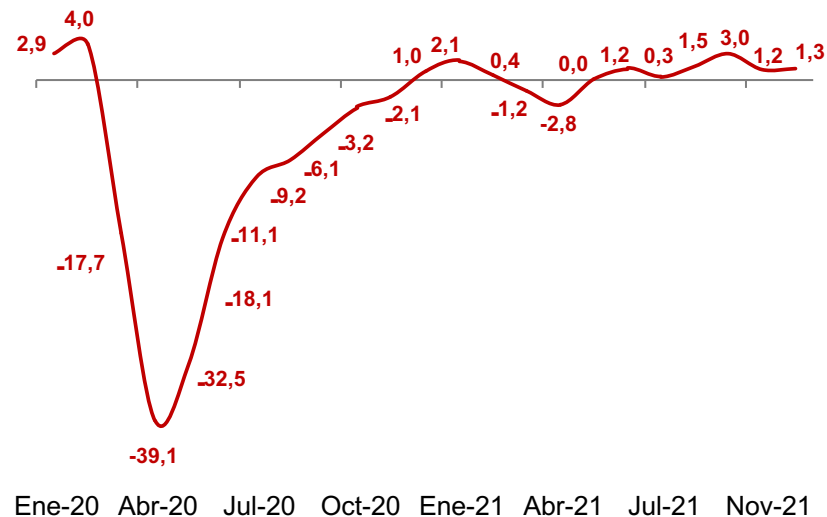
Población vacunada por dosis y grupo etario¹

(Porcentaje de la población)



PBI mensual

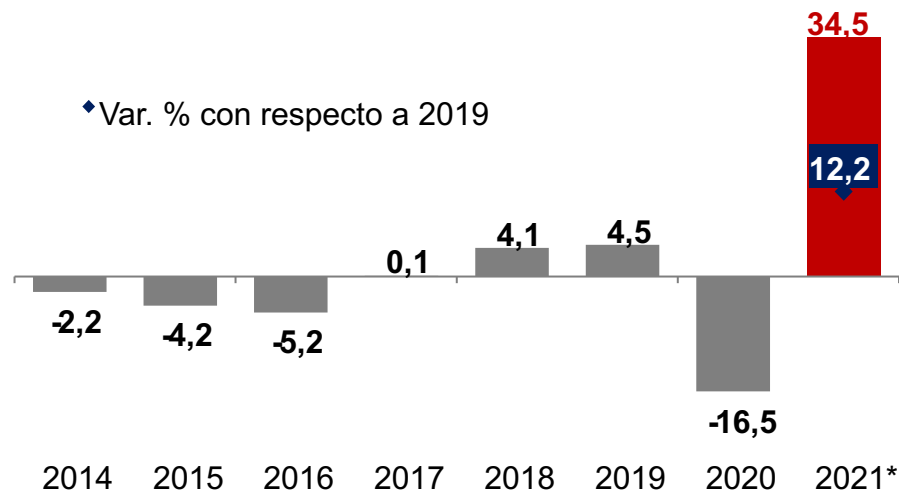
(Var. % real respecto a 2019)



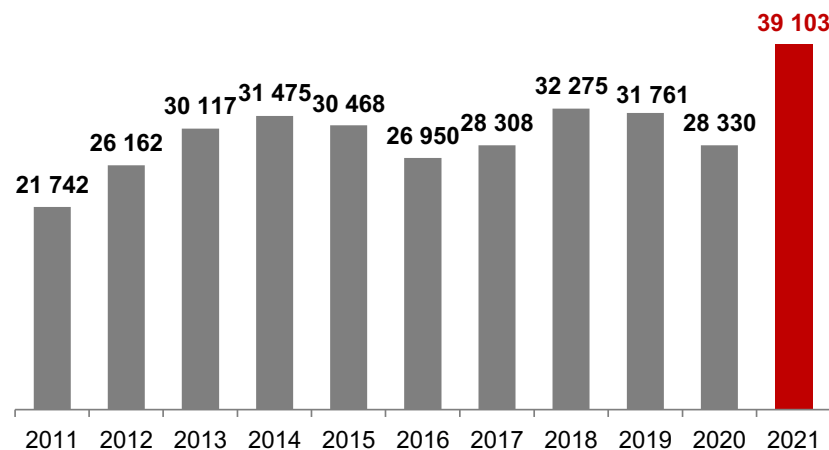
1/. Porcentaje de la cantidad de vacunados por dosis en relación al total de vacunado por dosis. Nota: Información disponible al 20 de ene-22.
Fuente: Datos abiertos – Minsa, INEI., BCRP

Los elevados crecimientos de la inversión privada y pública fueron claves para dinamizar la economía

Inversión privada
(Var % real anual)

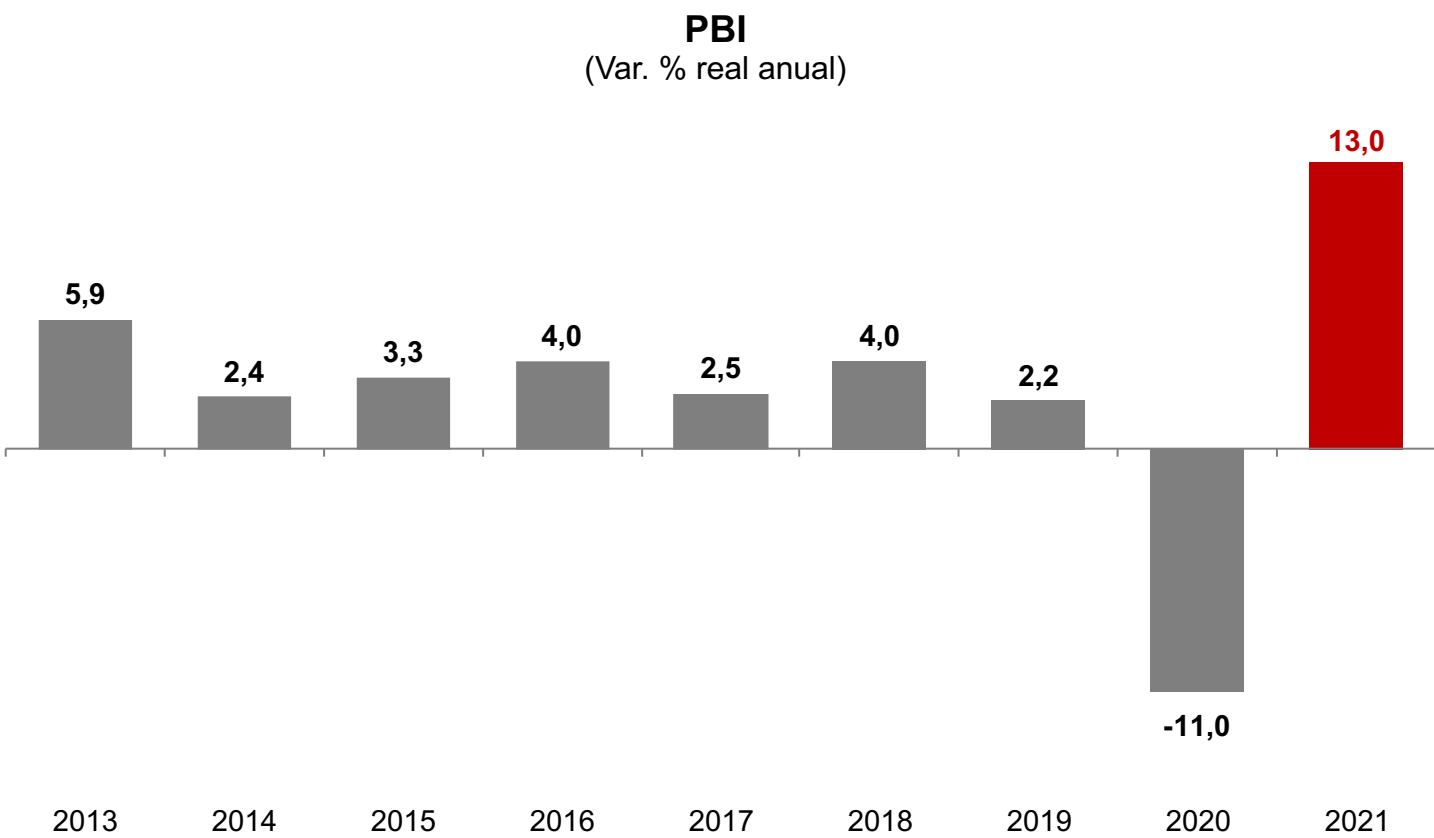


Inversión pública¹
(Acumulado a diciembre en millones de S/)



1/ Considera la inversión de la Consulta Amigable de Gastos de solo proyectos.
Fuente: BCRP, MEF.

La actividad económica crecerá alrededor de 13% con sesgo al alza en la proyección

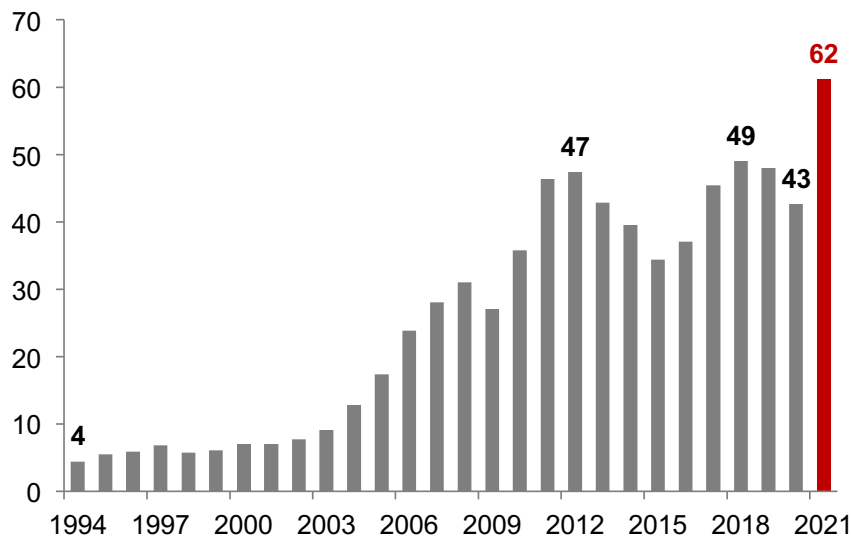


Fuente: proyecciones MEF, BCRP

Récord de exportaciones y exportaciones no tradicionales

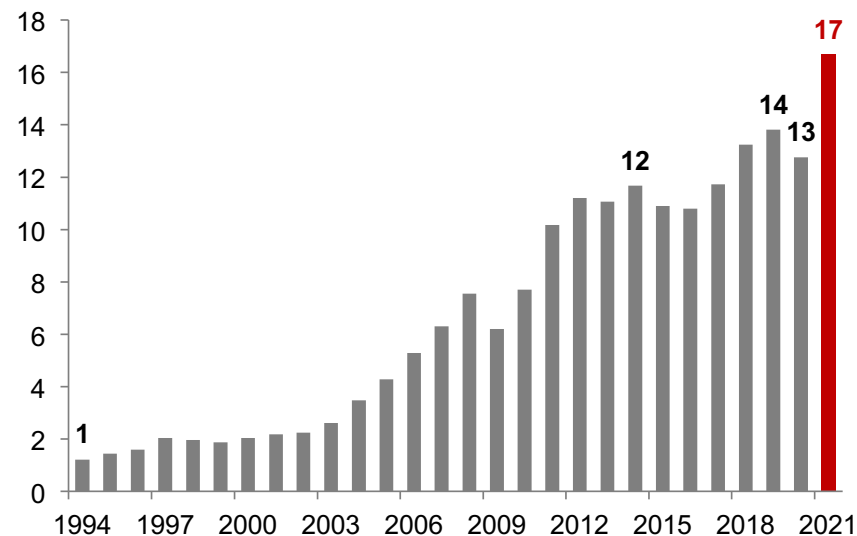
Exportaciones de bienes¹

(Miles de millones de US\$)



Exportaciones no tradicionales¹

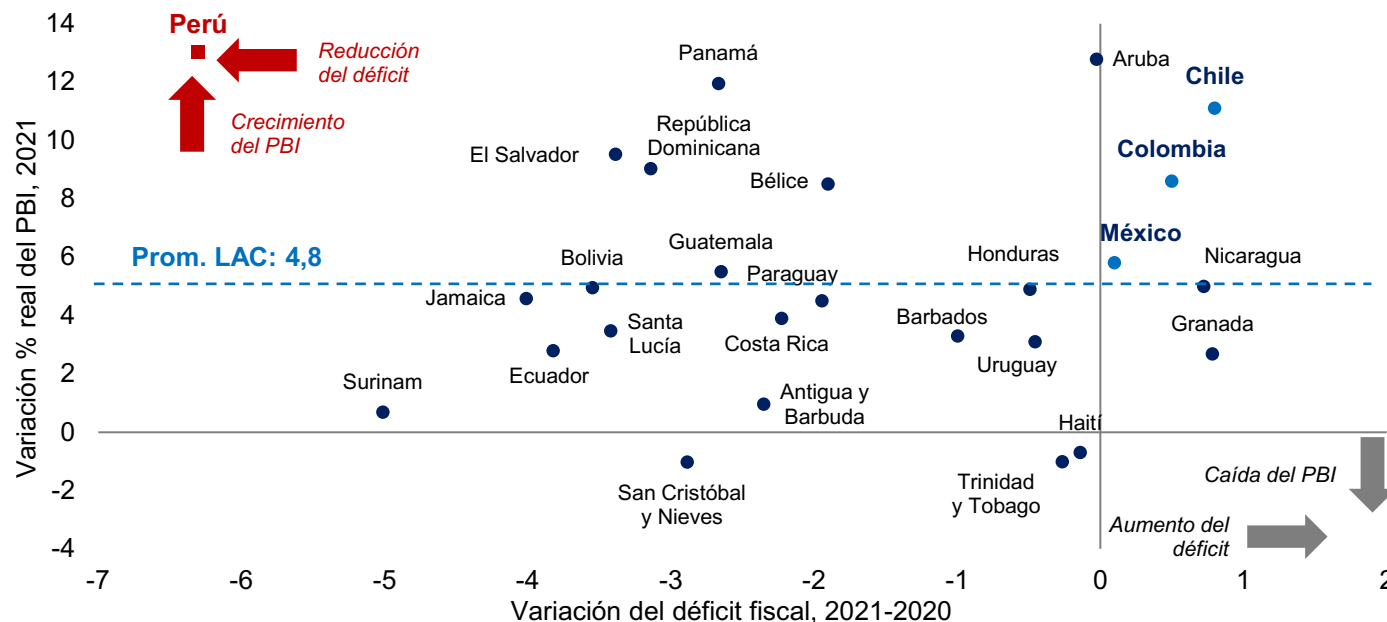
(Miles de millones de US\$)



- En 2021, las exportaciones no tradicionales alcanzarán un monto histórico destacando los envíos de los rubros agropecuario, químico, pesquero y siderometalúrgicos.

El país reafirma su compromiso con la responsabilidad fiscal, impulso al crecimiento y recuperación de las fortalezas macrofiscales

América Latina y el Caribe: crecimiento económico y variación del déficit fiscal, 2021¹ (Var. % real y p.p. del PBI)



1/ Considera cifras del Gobierno General, excepto para Perú (Sector Público no Financiero) y Chile (Gobierno Nacional Consolidado). Las cifras de Perú corresponden a las actualizadas a diciembre 2021, mientras que las de Chile, Colombia y México consideran las del consenso de analistas económicos del LatinFocus. Cabe señalar que Dominica registrará una reducción del déficit de 8,9 p.p. del PBI no obstante crecerá 3,4% en 2021. Asimismo, Brasil registrará una reducción del déficit de 7,2 p.p. del PBI, aunque crecerá 5,2% este año. Fuente: FMI-WEO, BCRP, MEF, LatinFocus.



PERÚ

Ministerio
de Economía y Finanzas



PROYECCIONES 2022



PERÚ

Ministerio
de Economía y Finanzas

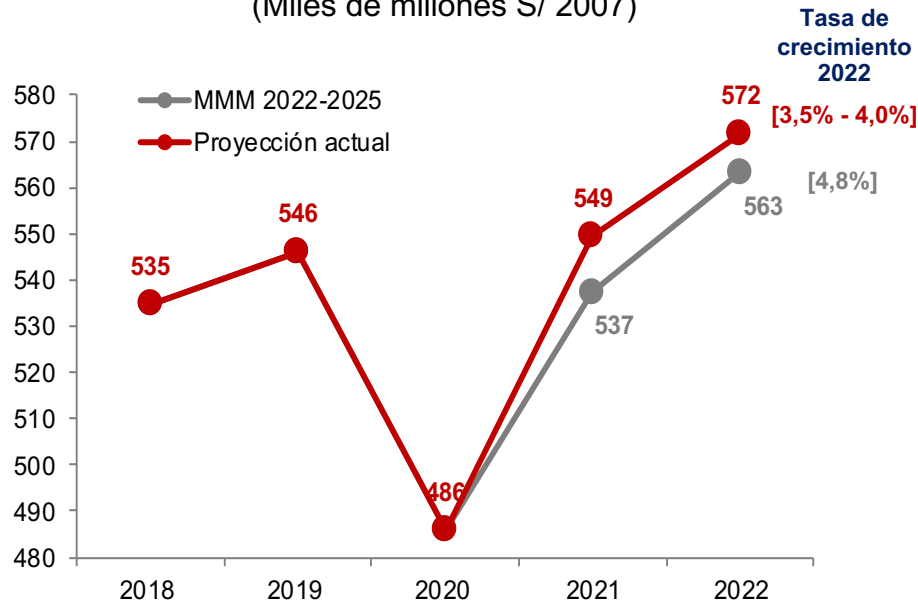


¿Qué se espera para el 2022?

Para 2022, a pesar de un ajuste a la baja del PBI e inversión privada, los niveles serán mayores respecto a lo previsto en el MMM

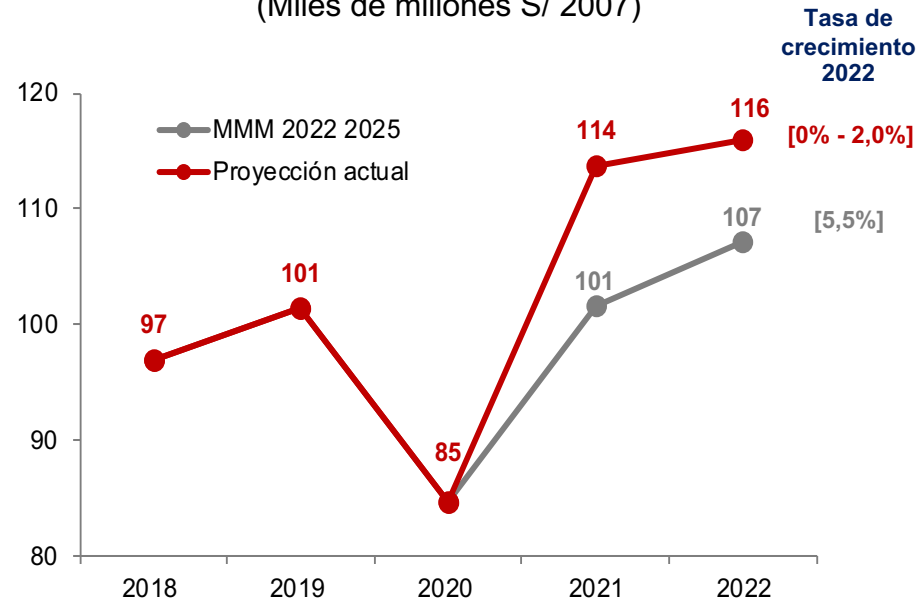
PBI

(Miles de millones S/ 2007)



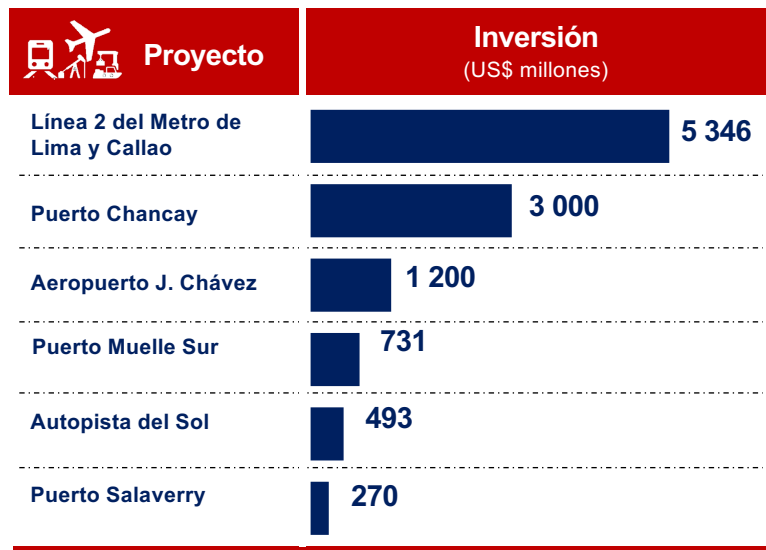
Inversión privada

(Miles de millones S/ 2007)

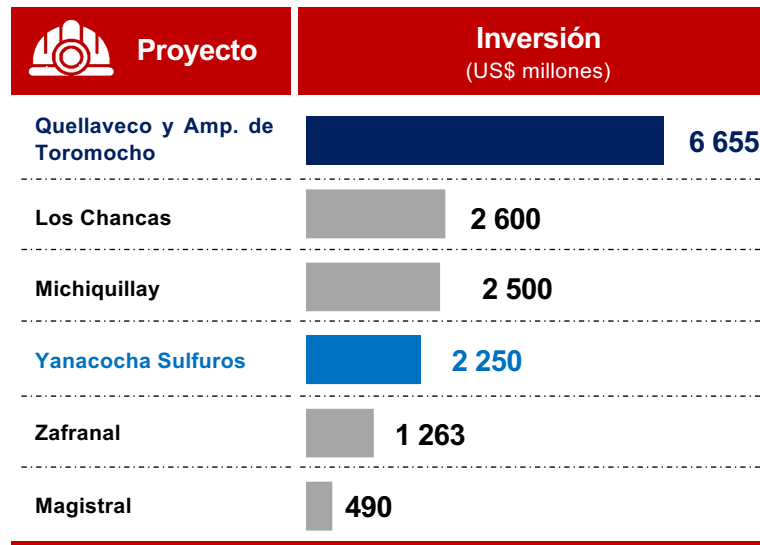


Grandes proyectos de infraestructura y mineros contribuirán a dinamizar la inversión privada y sostener el crecimiento

Principales proyectos de infraestructura en construcción 2021-2025



Principales proyectos mineros en construcción 2021-2025



 En construcción

 Aprobado para 2022

 Iniciarían entre 2022-2025

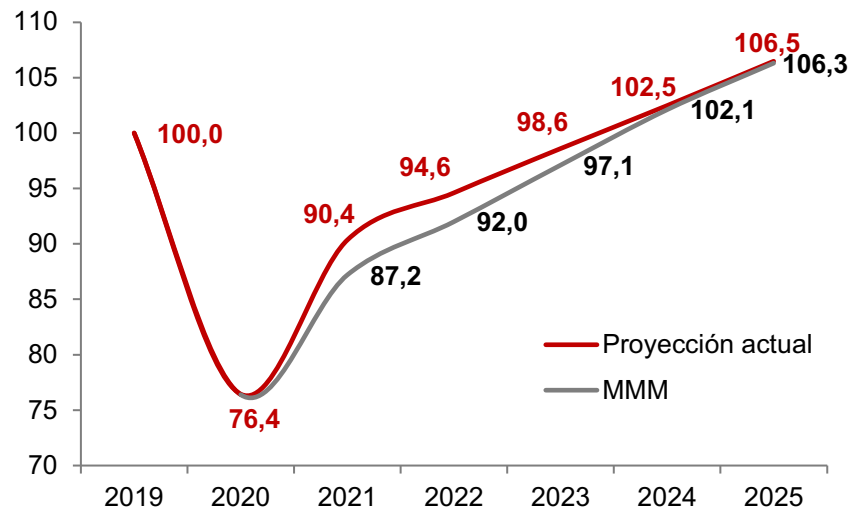
1/ Inversión referencial en contratos de concesión.

Fuente: BCRP, Minem, Perupetro, Ositran, Osinergmin, Osipitel, Proinversión, estimaciones MEF.

Las actividades más afectadas por el COVID-19 registraron una rápida recuperación en 2021, lo que moderaría su contribución al PBI entre 2022 y 2025

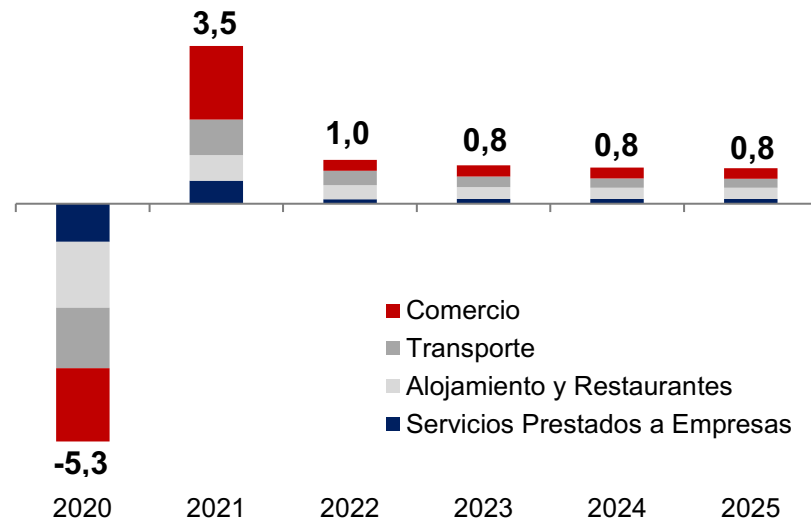
Índice compuesto de las actividades más afectadas por el COVID-19¹

(Índice 2019=100)



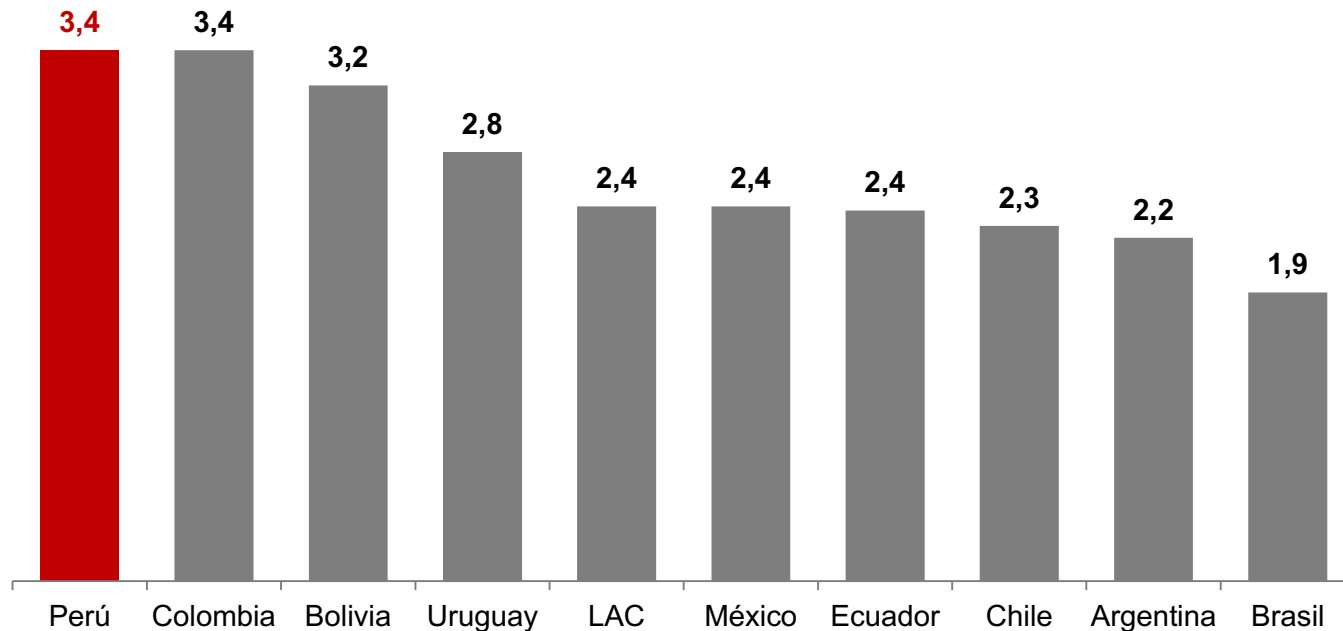
Contribución al PBI de las actividades más afectadas por el COVID-19, 2020-2025

(p.p.)



Perú liderará el crecimiento económico en la región en los próximos años

PBI, 2022-2025
(Var. % real anual)





PERÚ

Ministerio
de Economía y Finanzas

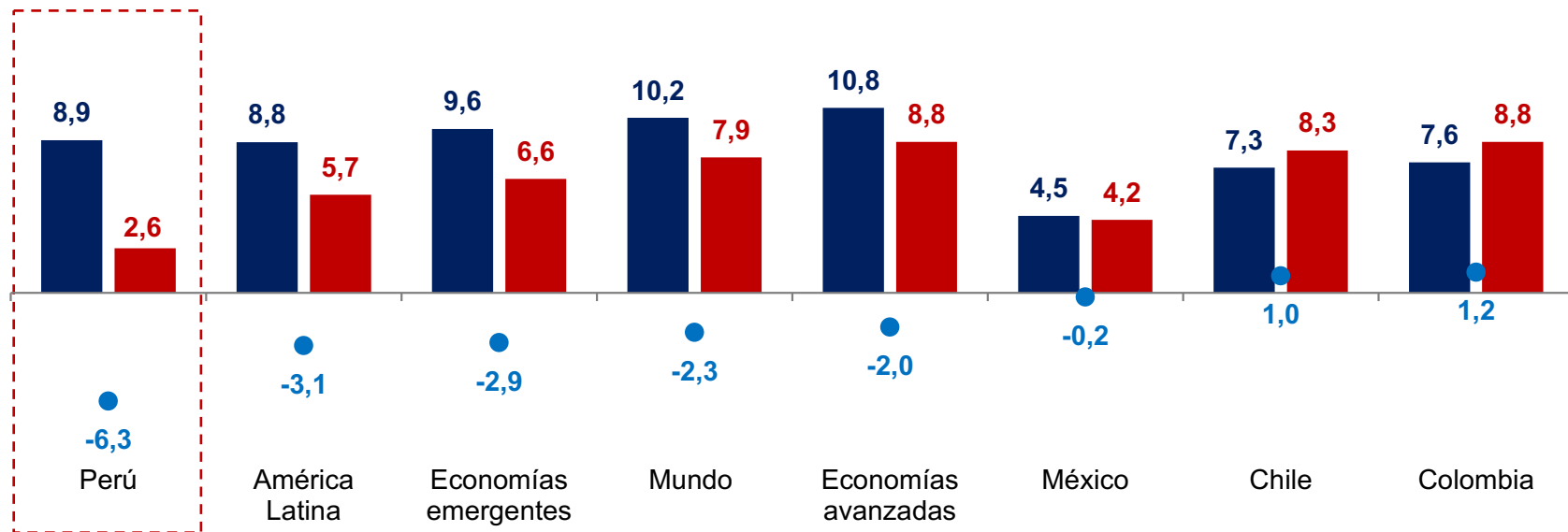


Finanzas públicas

Perú está comprometido con la responsabilidad fiscal

Déficit fiscal (% del PBI)

■ 2020 ■ 2021 ● Variación del déficit fiscal

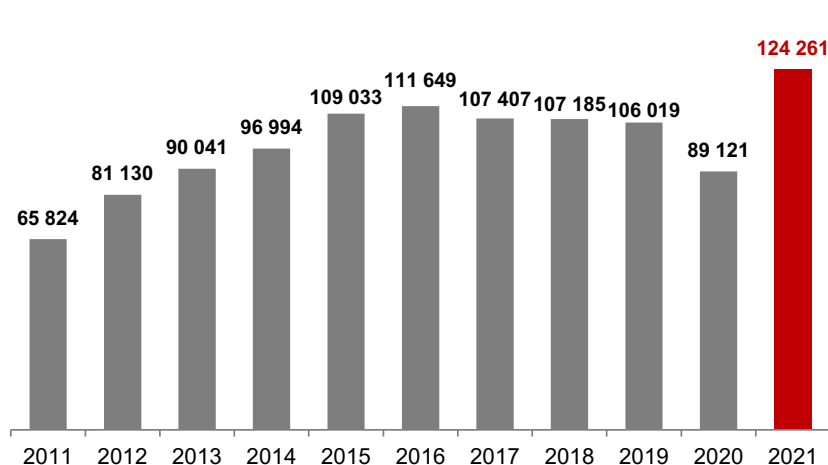


Nota: El déficit fiscal de Perú y Colombia considera como cobertura institucional al SPNF. Los datos de Colombia fueron tomados de su "Marco Macro Fiscal de Mediano Plazo 2021" y los datos de Chile fueron tomados de su "Informe de Finanzas Públicas del tercer trimestre de 2021"

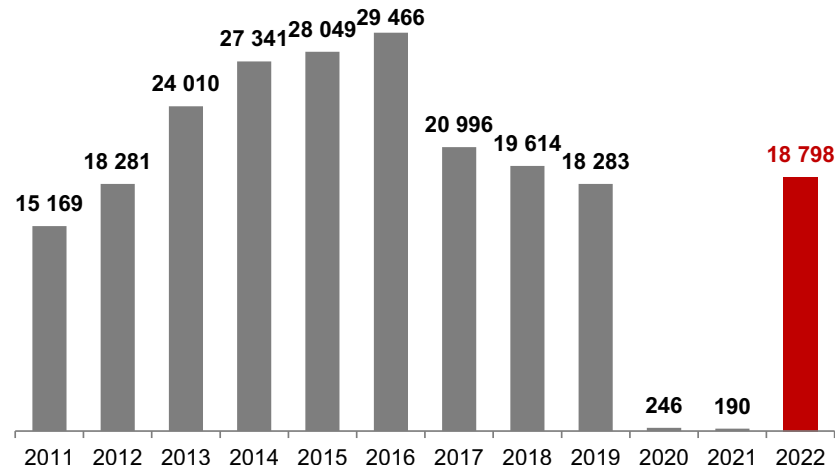
Fuente: FMI, Ministerios de Hacienda de Chile y Colombia, BCRP y proyecciones MEF.

En 2021, en el marco de una política fiscal prudente, se incrementaron los activos financieros del SPNF a niveles pre pandemia

Activos financieros del SPNF
(Millones de S/)



Activos líquidos¹
(Millones de S/)



- Los activos financieros del SPNF se incrementaron de 12,4% del PBI en 2020 a 14,3% del PBI en 2021, en un contexto de recuperación del dinamismo de la actividad económica y en el marco de una gestión prudente de las finanzas públicas.
- En particular, se incrementarán recursos en el FEF y en la RSL, dos de los activos financieros más importantes, por un monto aproximado de S/ 18,8 mil millones (2,0% del PBI).



Gobierno del Perú

 **Siempre**
con el pueblo



Gracias