



Importancia de la Minería en el Desarrollo Peruano

Luis Miguel Castilla
Ministro de Economía y Finanzas

Mayo, 2012



Perú: País Minero



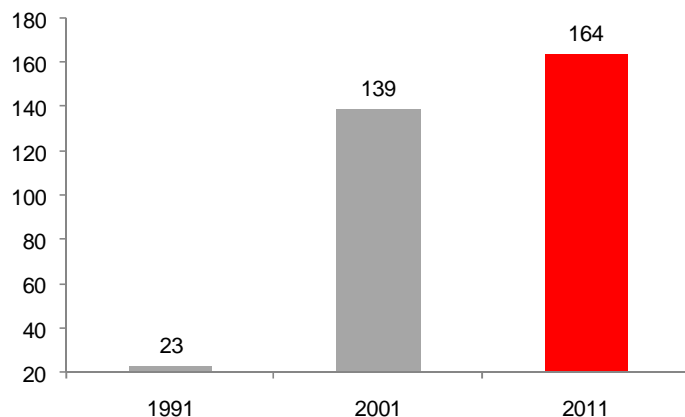
Perú: País Minero

- Perú es uno de los principales productores de minerales en el mundo.
- Perú es un exportador neto de una canasta de minerales.
- Importante incremento de la inversión y producción minera en los últimos años.
- Top 5 en la inversión mundial en exploración minera.
- Inversiones comprometidas por US\$ 53 mil millones en los próximos años.
- Amplio espacio para seguir creciendo en minería.

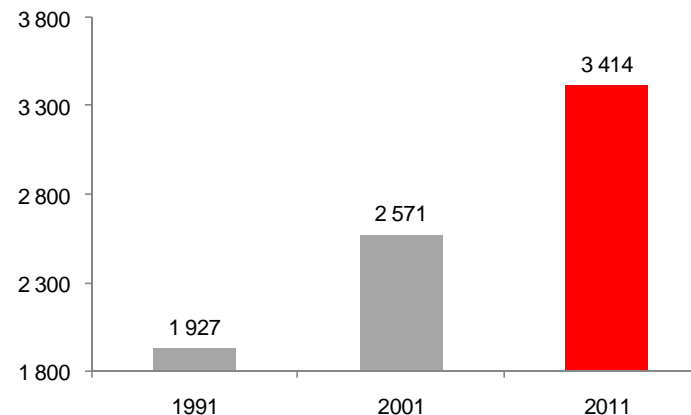


La producción de nuestros minerales creció considerablemente en las últimas dos décadas

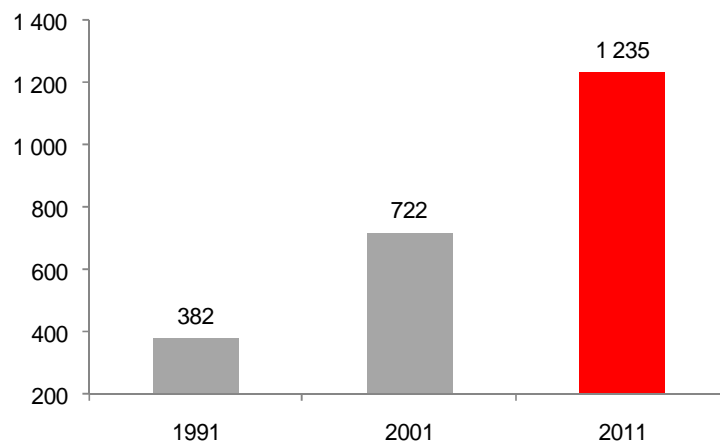
Oro
(Toneladas)



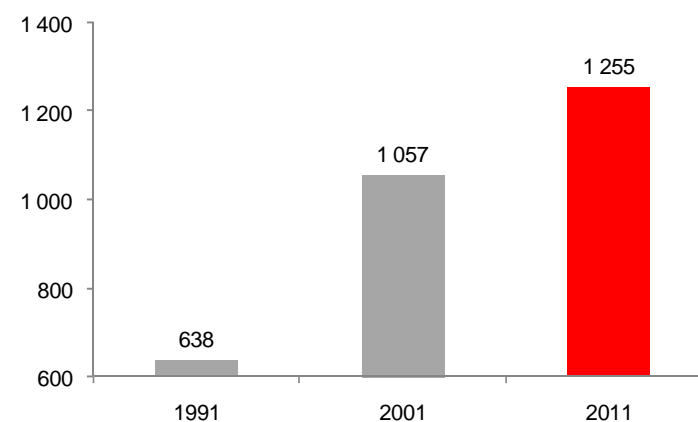
Plata
(Miles TMF)



Cobre
(Miles TMF)



Zinc
(Miles TMF)

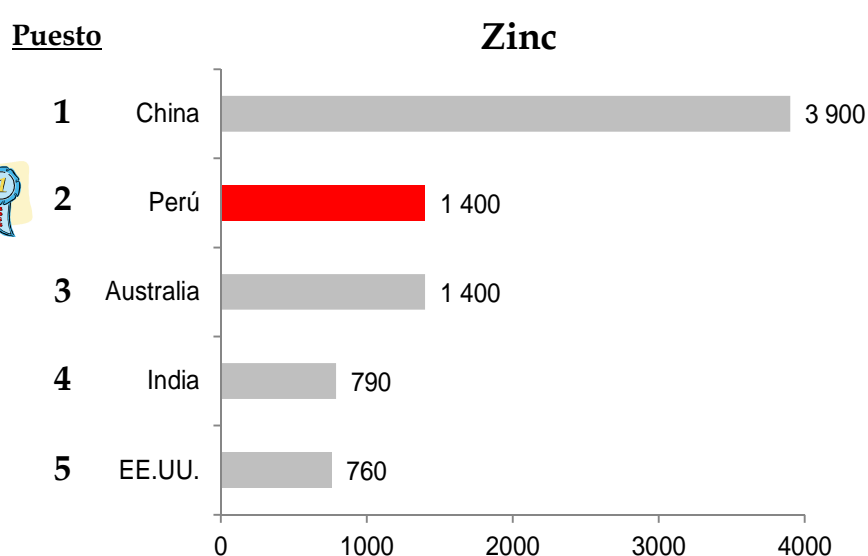
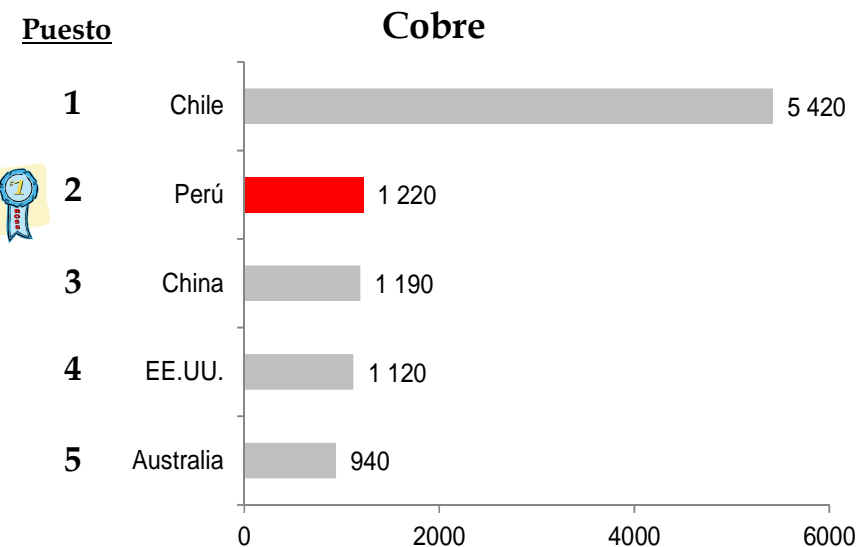
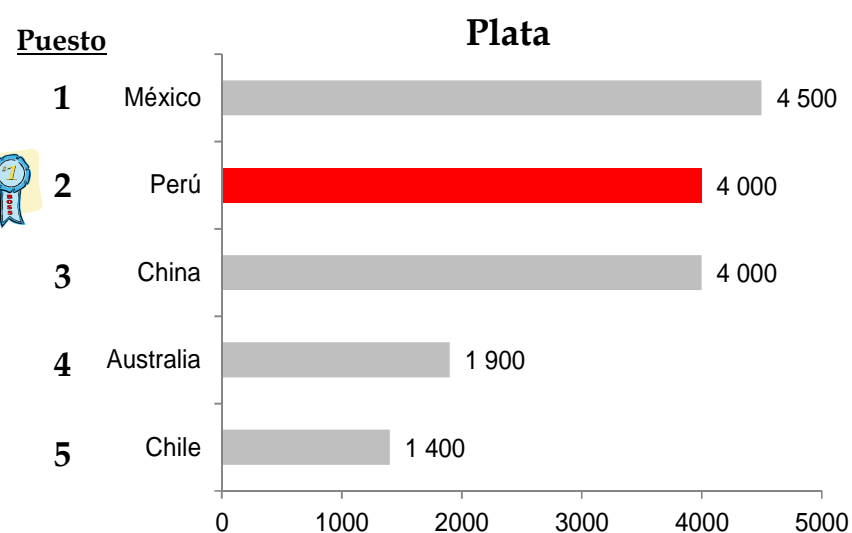
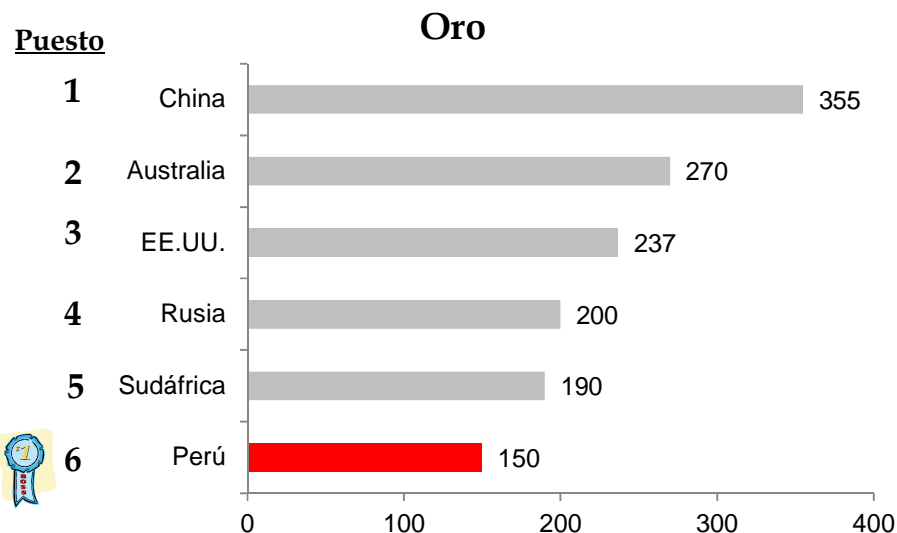


Fuente: Ministerio de Energía y Minas del Perú.



Perú es uno de los principales productores de metales a nivel mundial

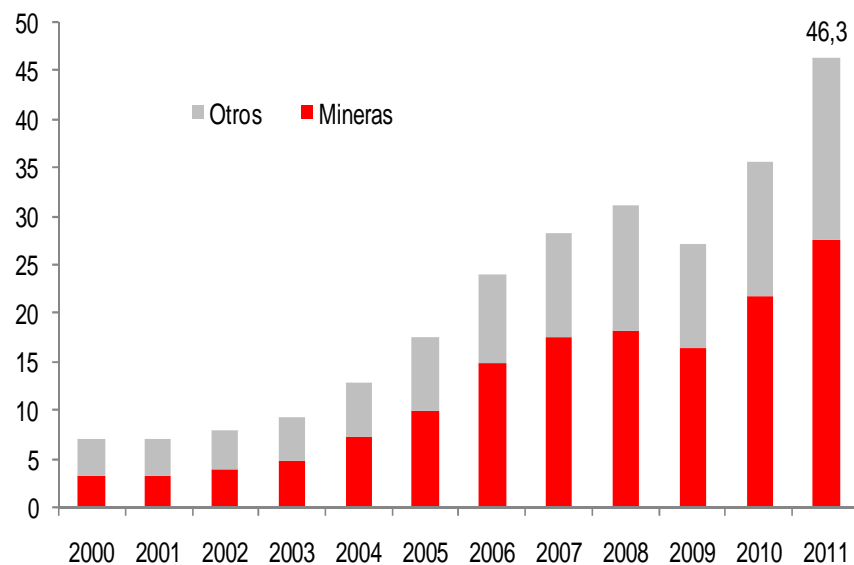
Ranking Mundial de Producción 2011 (miles de toneladas)



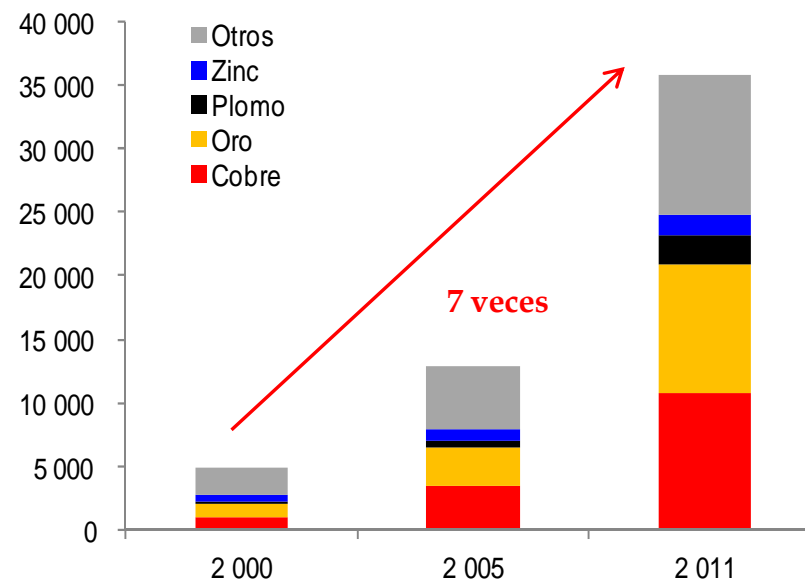


La minería aporta el 61% de nuestras exportaciones

Exportaciones (Miles de millones de US\$)



Exportaciones Tradicionales (Millones de US\$)

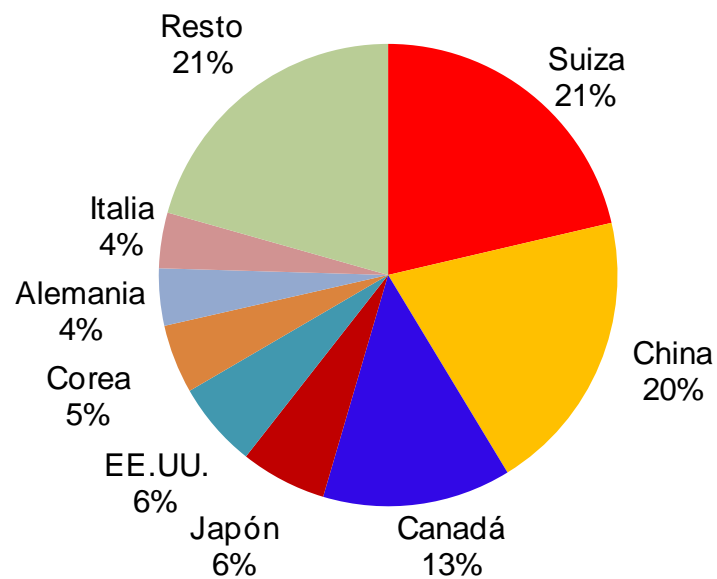




Exportaciones por destinos y productos

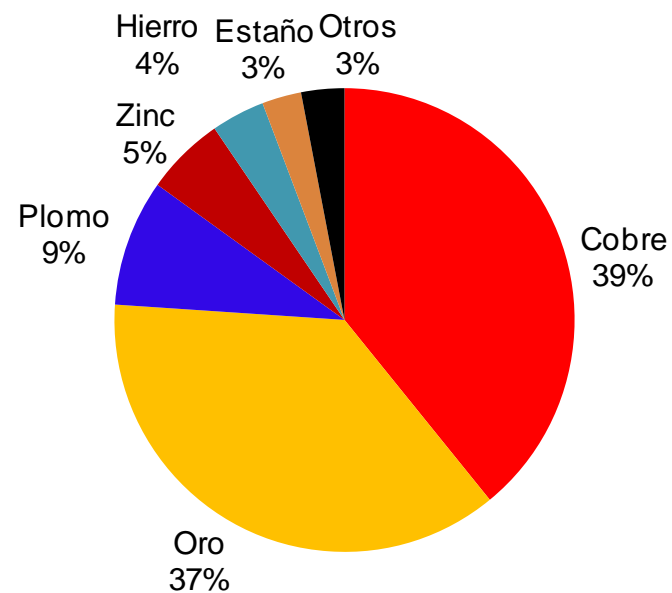
Exportaciones Mineras por Destino 2011

(%)



Exportaciones Mineras por Producto 2011

(%)





Avance de la minería impulsó las exportaciones

Exportaciones Mineras

Exportaciones (Millones de US\$)			
	US\$ Millones		Var. %
	2000	2011	2011/2000
Exportaciones Totales	6 955	46 268	565,3
Indice de precios (1994=100)	98	341	247,1
Indice de volumen (1994=100)	160	306	91,6
Exportaciones Tradicionales	4 804	35 837	176,7
Volumen			
Oro (miles oz.tr.)	4 083	6 415	57,1
Zinc (miles TM)	792	1 007	27,2
Cobre (miles TM)	529	1 257	137,6
Exportaciones No Tradicionales	2 044	10 130	395,7
Agroexportaciones	394	2 830	618,3
Textiles	701	1 986	183,4
Químicos	212	1 645	674,8
Sidero-metalúrgicos y joyería	265	1 128	325,8
Pesqueros	177	1 047	492,2

- Las exportaciones de productos mineros se han multiplicado casi por 9 respecto al 2000.



Perú se encuentra en el “top five” del presupuesto mundial en exploración minera (2010)

Presupuestos de Exploración de los principales países, 2010

Destino	Millones US\$	Part. %
Canadá	2 130	19%
Australia	1 340	12%
USA	890	8%
México	670	6%
Perú	560	5%
Total	11 200	100%

- Nuestro país captó en el 2010 el 5% del presupuesto mundial en exploración minera.
- En América Latina Perú ocupa el segundo lugar después de México.



Importantes inversiones en marcha y mayor producción minera hacia el 2015

Producción de Cobre estimada 2012-2015 (Miles de TMF)

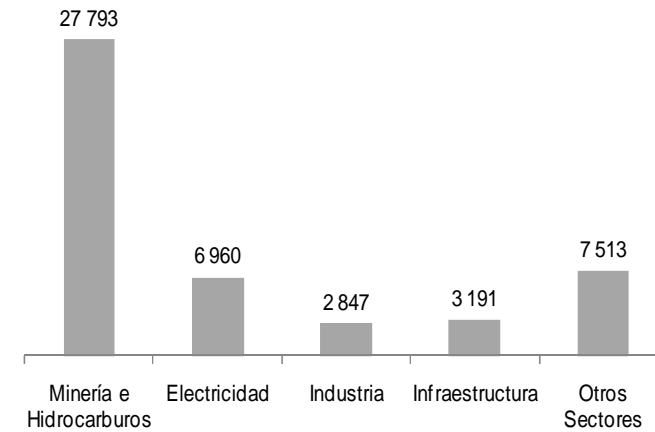
Proyecto	Fecha Inicio (e)	2011	2012	2013	2014	2015
Ampliaciones						
Antamina	2012		50 000	100 000	150 000	150 000
Cerro Verde	2T2015					100 000
Nuevos						
Marcobre	3T2013			30 000	40 000	50 000
Toromocho	3T2014				91 667	183 333
Constancia	2T2015					40 000
Las Bambas	2T2015					200 000
Antapaccay	2012		53 333	94 118	160 000	160 000
Prod. Amp y Nuevas			103 333	224 118	441 667	883 333
Producción Antiguas			1 226 738	1 230 273	1 250 742	1 267 544
Producción Total		1 235 000	1 330 072	1 454 390	1 692 408	2 150 878
Var. % Anual			7,7	9,3	16,4	27,1
Var % Acumulada			7,7	17,8	37,0	74,2



Mapa de la Inversión Minera en el Perú



**Proyectos de Inversión Privada
2012-2013
(US\$ Millones)**

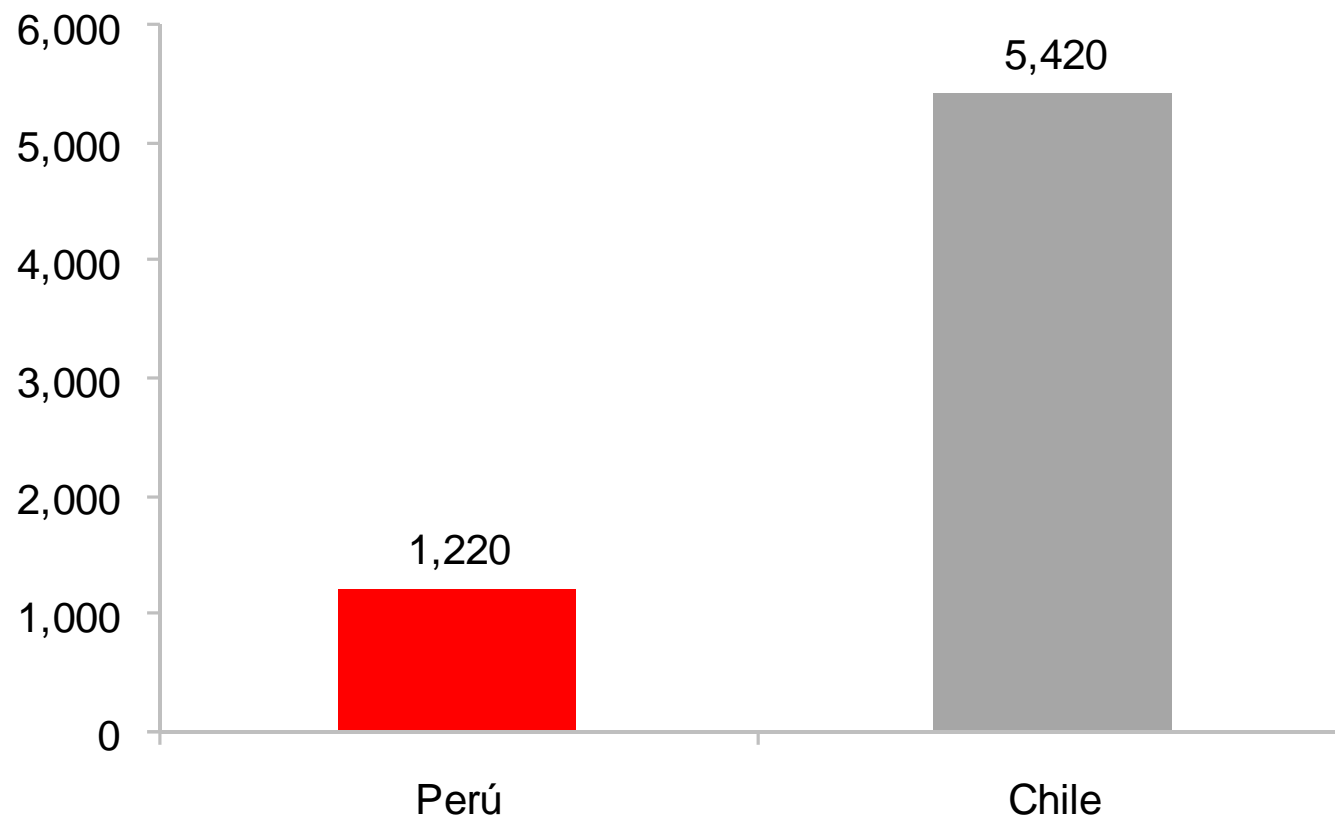


Fuente: BCRP.



Amplias oportunidades de inversión

Producción de Cobre 2011
(Miles de Toneladas Métricas Finas)



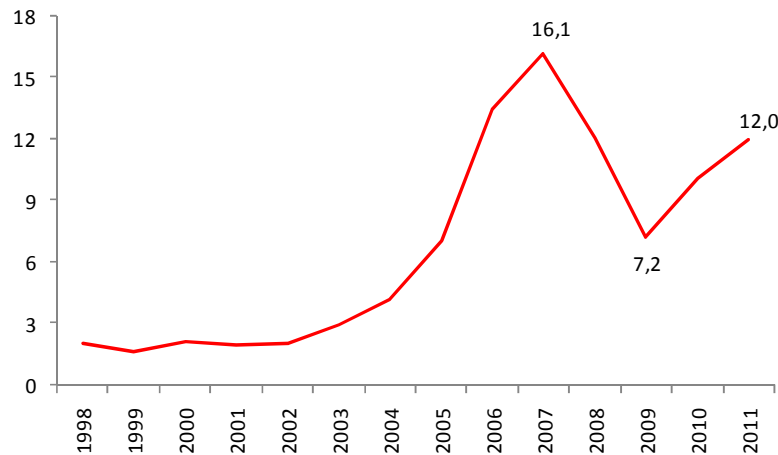


Minería e Ingresos Fiscales

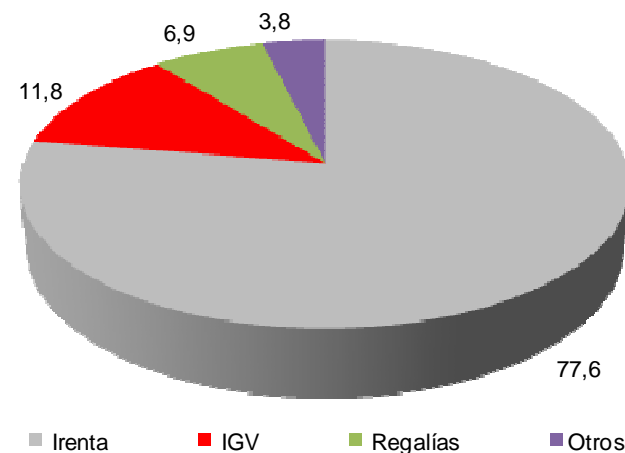


Fuente importante de ingresos fiscales

Participación del Sector Minero en los Ingresos Corrientes del Gobierno General.(1998-2011)



Estructura de los Ingresos Fiscales del Sector Minero - 2011

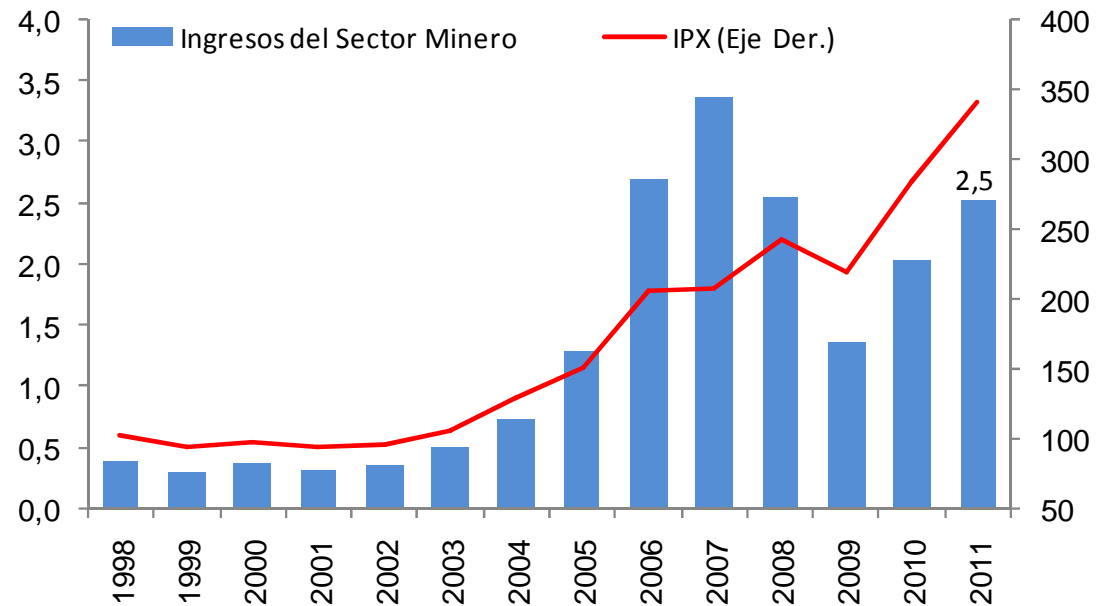


- 12,0% del total de Ingresos Corrientes del Gob. Gral. en el 2011 provienen del sector Minero (2,5% del PBI), siendo más del 90% de naturaleza tributaria.
- Más del 77% de la recaudación del sector Minero se debe al Impuesto a la Renta (IR).
- 28,2% de la recaudación total del IR proviene del sector Minero.



Sensibilidad a los vaivenes de los precios de exportación

Recaudación del Sector Minero y precios de exportación (% del PBI e Índice 100=94)

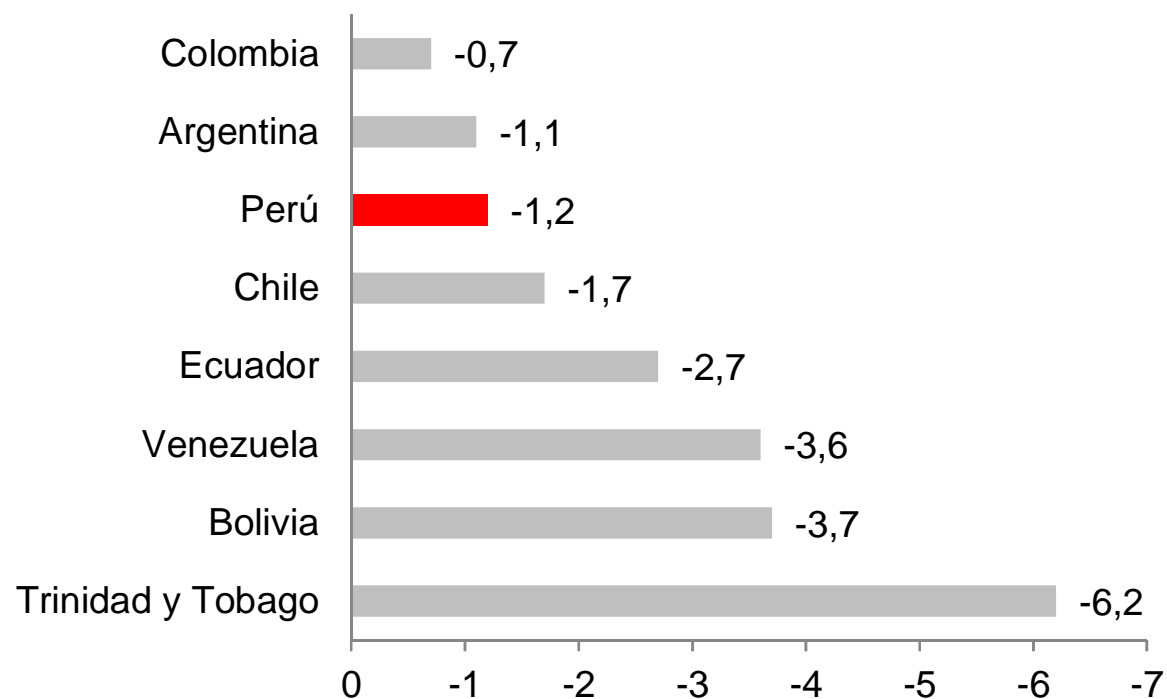


1/ Se considero la elasticidad de los ingresos fiscales respecto al precio de exportación de 0,3 y de 1 respecto al PBI
Fuente: MEF, SUNAT, PERUPETRO



Impacto en ingresos fiscales de una caída de 35% en los precios de commodities

Sensibilidad de los Ingresos Fiscales (%PBI 2010)





Principales Retos



Perú debe seguir a Australia y Canadá como países exitosos en el manejo de sus Recursos Naturales

PBI per cápita y participación de las materias primas en el total de exportaciones de bienes

País	PBI per cápita (US\$ PPP 2011)	Materias primas en el total de bienes exportados (%) (2009)
Noruega	53 470	84
Australia	40 234	77
Canadá	40 541	44
Nueva Zelanda	27 668	73
Chile	17 221	89
Perú	10 062	86



Retos a futuro

- 1. Materializar la inversión anunciada y preservar la competitividad**
 - Facilitación y reducción de tramitología
 - Confianza en instrumentos de evaluación, mitigación y monitoreo
 - Resolución efectiva de conflictos sociales
 - Seguridad jurídica.
- 2. Minería sostenible, ambiental y socialmente:** equilibrio entre industrias extractivas y sectores renovables.
- 3. Mayor valor agregación de valor y desarrollo de servicios**
 - Transferencia tecnológica y acceso a mano de obra calificada.
- 4. Mejor distribución** de las renta generada por explotación de RRNN.
- 5. Mayor presencia del Estado y efectividad** en su accionar en áreas de influencia.
- 6. Lucha frontal contra la minería ilegal.**



Importancia de la Minería en el Desarrollo Peruano

Luis Miguel Castilla
Ministro de Economía y Finanzas

Mayo, 2012