



Perú: Perspectivas Económicas

Luis Miguel Castilla
Ministro de Economía y Finanzas

Noviembre, 2011

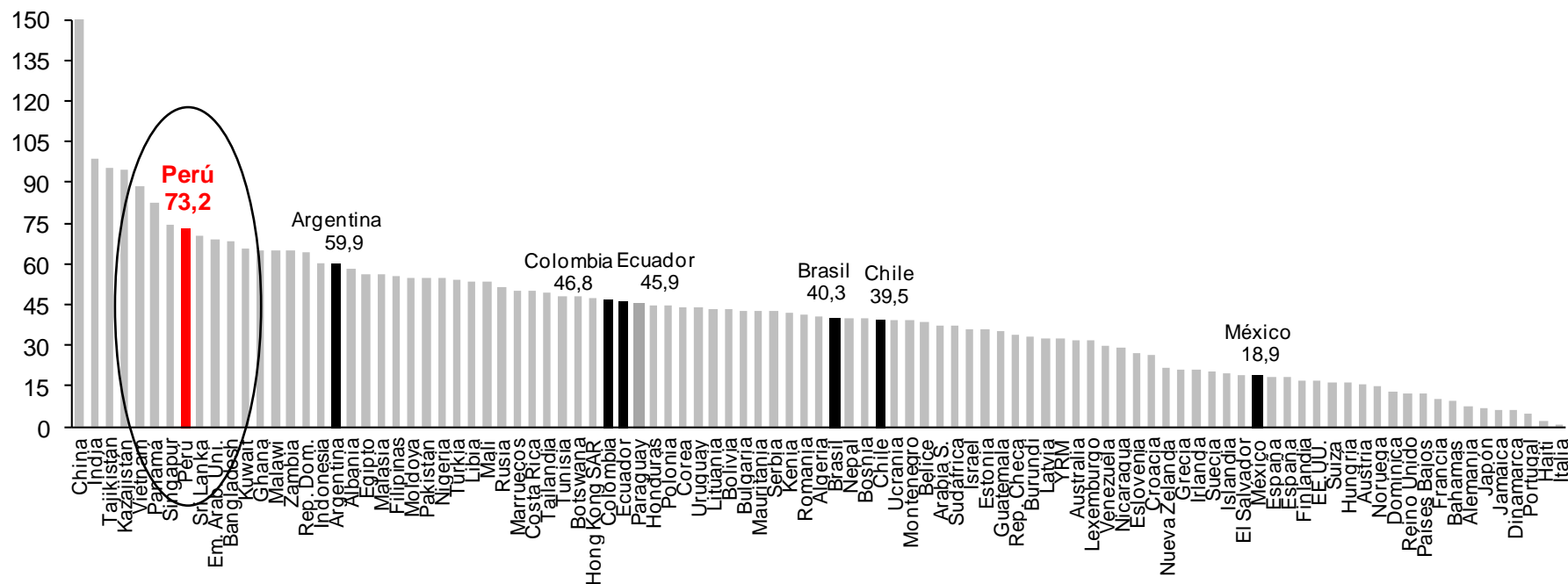


I. Desempeño Económico y Social



En los últimos años, Perú se encuentra entre las economías de más rápido crecimiento

PBI Mundial 2002-2010 (Var. % acumulada)

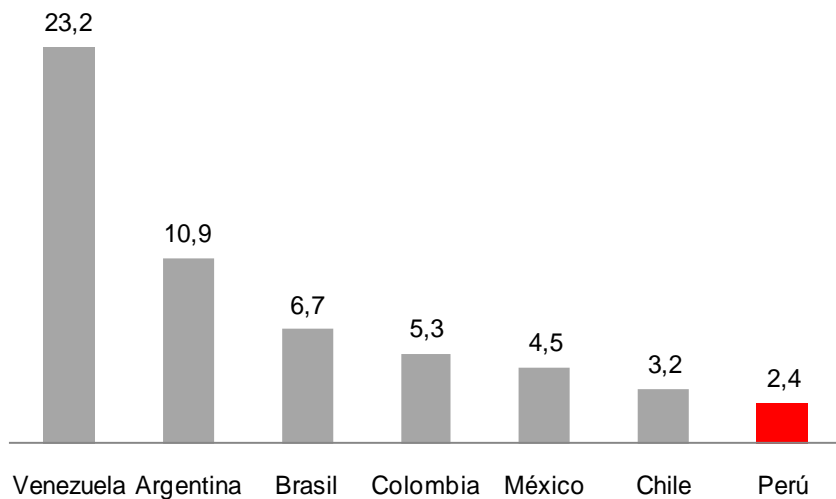




Inflación más baja en la región en el período 2002-2010

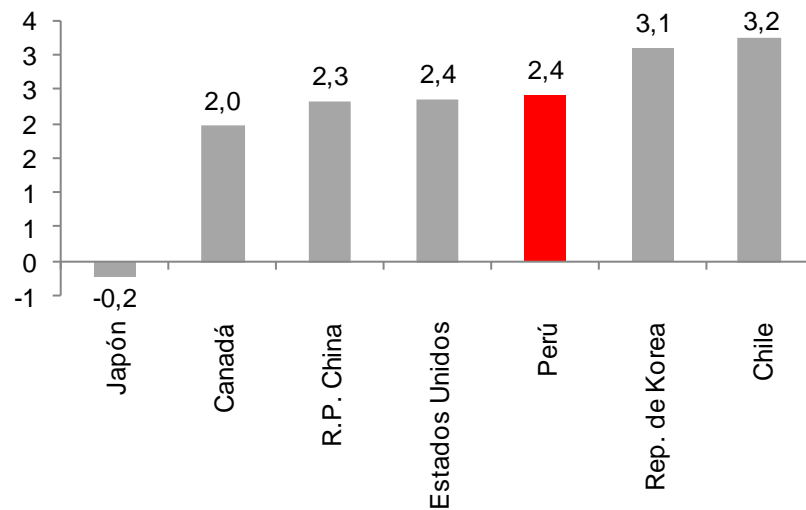
LATAM: Inflación 2002-2010

(Var. % anual)



APEC Inflación 2002-2010¹

(Var. % anual)



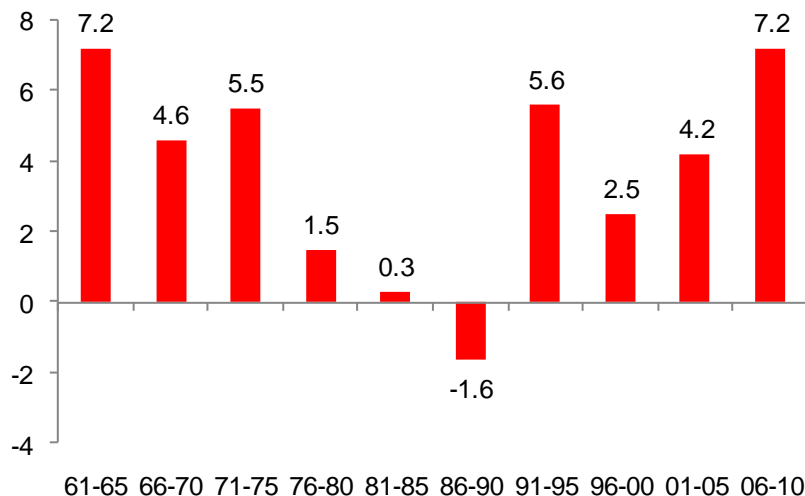
1/ Principales socios comerciales de Perú entre las economías de APEC.

Fuente: IMF.

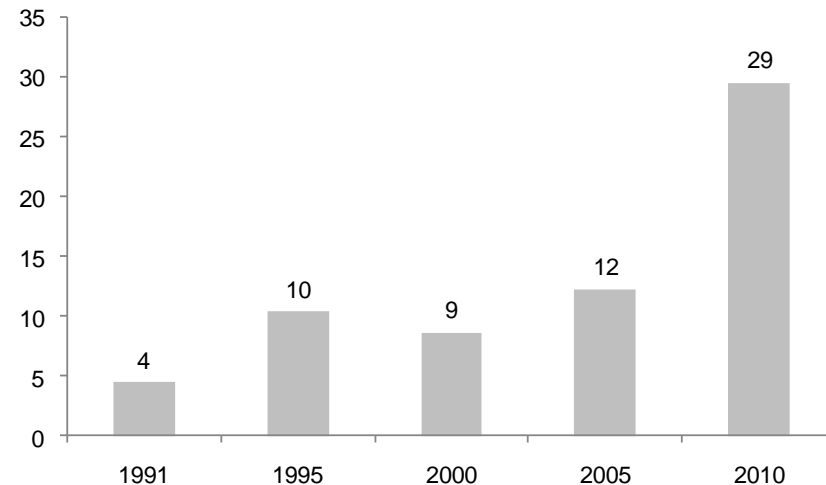


La inversión privada es el principal motor de crecimiento de Perú

PBI Real
(Var. % anual promedio)



Inversión Privada
(Billones de dólares)

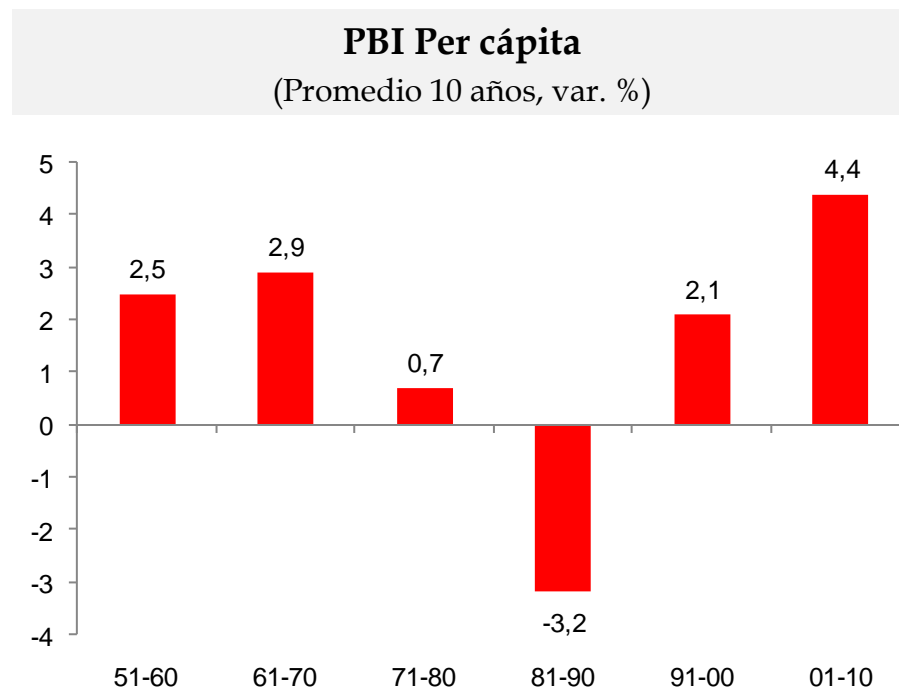


La inversión privada representa casi el 50% del crecimiento del PBI en los últimos años.



Perú ha crecido sostenidamente y la pobreza en general se ha reducido

- El PBI se triplicó con respecto al año 2000.
- Crecimiento del PBI per cápita más rápido desde los 50's.
- El PBI per cápita va recuperándose después de 3 décadas perdidas

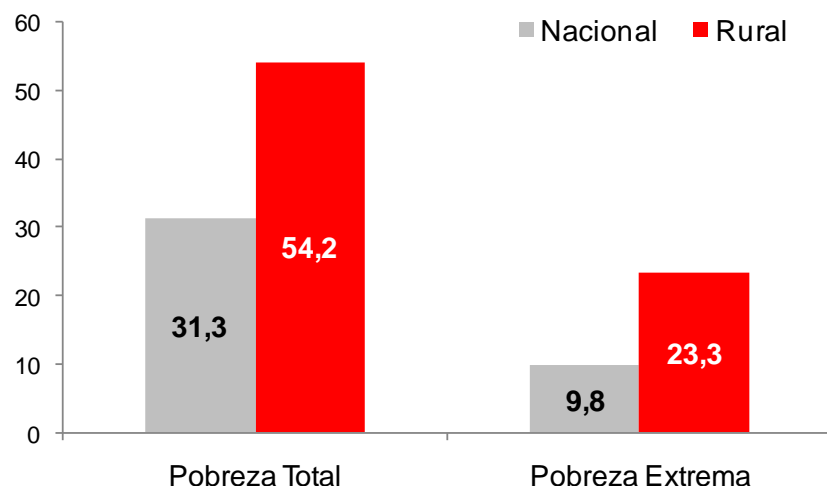




Sin embargo, el reto sigue siendo lograr un desarrollo de base amplia y más inclusión social

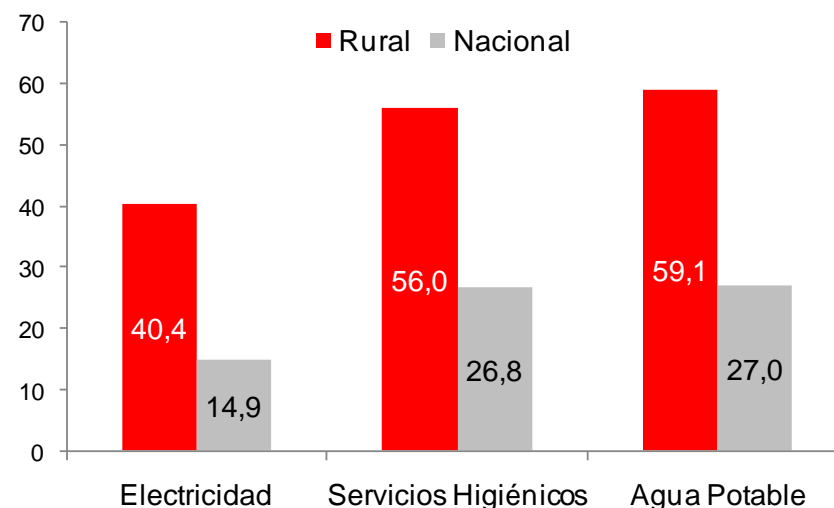
Pobreza total y pobreza extrema 2010: Nacional vs. Rural

(% de la población)



La pobreza rural es el doble del promedio nacional.

Brecha en el acceso a servicios 2010 (% de la población)

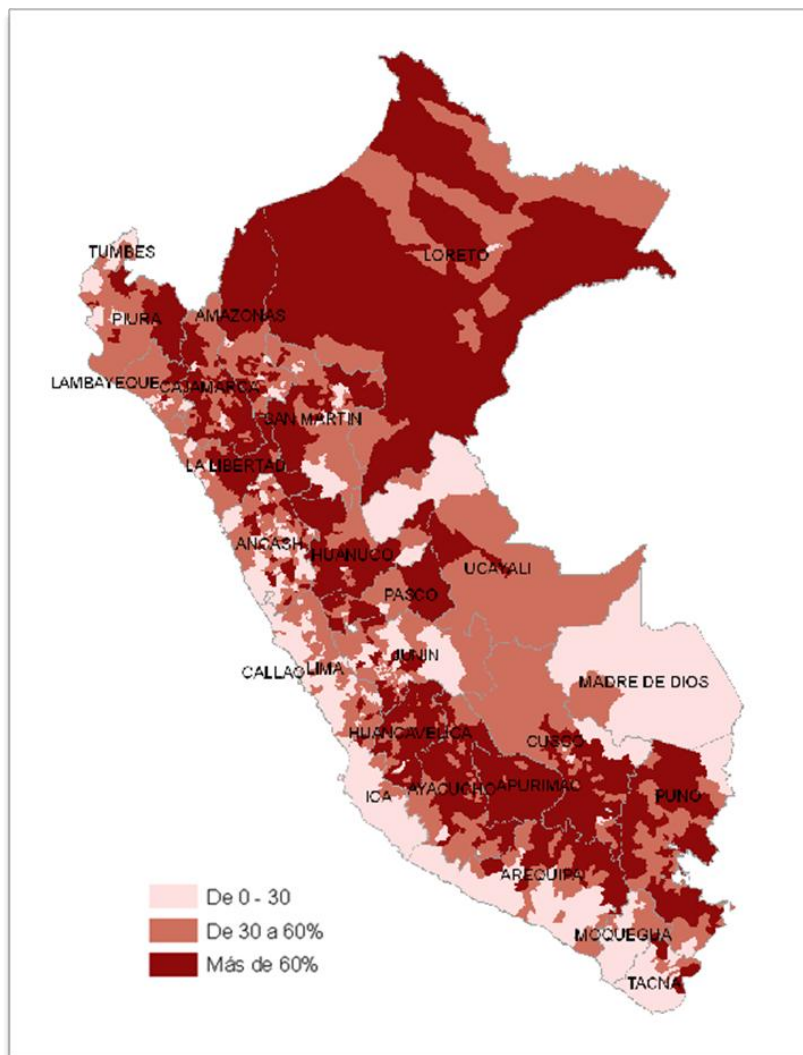


Las brechas en el acceso al agua potable, saneamiento y electricidad son mayores en las zonas rurales.



Principal reto: Erradicación de la pobreza

Pobreza Total por distritos
(% de la población)



En más de 900 de 1837 distritos
prevalece la pobreza



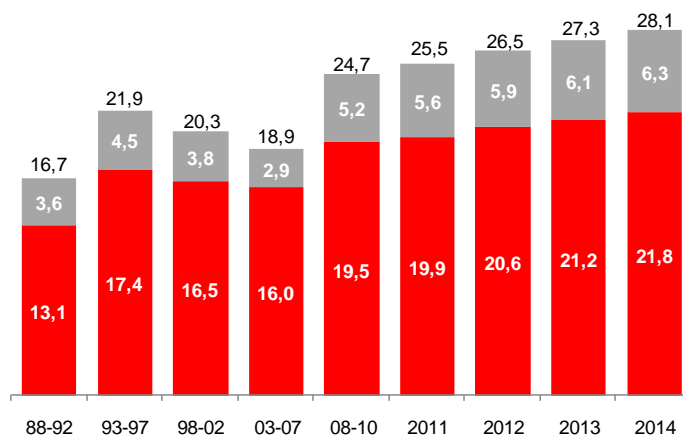
Reducción de pobreza

Para reducir la pobreza y generar empleo se necesita mantener un crecimiento anual de 6% en los próximos cinco años.







Inversión alrededor de 25% aseguraría un crecimiento del PBI de 6% anual

Inversión Privada y Pública (% del PBI)



Crecimiento luego que Inversión alcanzará 25% del PBI (Var. % anual)

País	Año en que lo alcanzó	Crec. Prom. 5 años posteriores	Crec. Mundial Prom. 5 años posteriores
 Chile	1991	8,3	3,0
 Taiwan	1991	7,2	3,0
 India	1995	6,5	3,8
 Perú	2012-2014	6,0	3,8

1/ Porcentaje de empresarios que planean acelerar sus proyectos de inversión en los próximos 6 meses.

Fuente: MEF, BCRP, MINEN, Apoyo Consultoría.



II. Perspectivas y Oportunidades de Inversión



Perú debe seguir apuntando a mayores grados de inversión

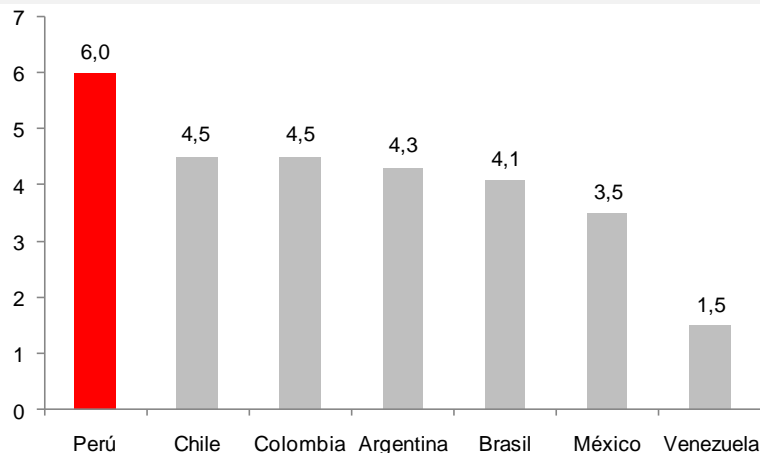
	Moody's	Standard and Poor's	Fitch	
Grado de Inversión	Aaa	AAA	AAA	Aún hay un camino largo por recorrer.
	Aa1	AA+	AA+	
	Aa2	AA	AA	
	Aa3 (Chile)	AA-	AA-	
	A1	A+ (Chile)	A+ (Chile)	
	A2	A	A	
	A3	A-	A-	
	Baa1 (Mexico)	BBB+	BBB+	
	Baa2 (Brasil)	BBB (Perú, Brasil, Mexico)	BBB (Perú, Mexico, Brasil)	
	Baa3 (Perú)	BBB-	BBB-	
Grado Especulativo (Bonos Basura)	Ba1, Ba2, Ba3,	BB+, BB, BB-,	BB+, BB, BB-,	
	B1, B2, B3,	B+, B, B-,	B+, B, B-,	
	Caa1, Caa2, Caa3,	CCC, CC, C	CCC, CC, C	
	Ca, C	SD, D	RD, D	



Perú seguirá siendo la economía con mayor crecimiento y menor inflación en la región

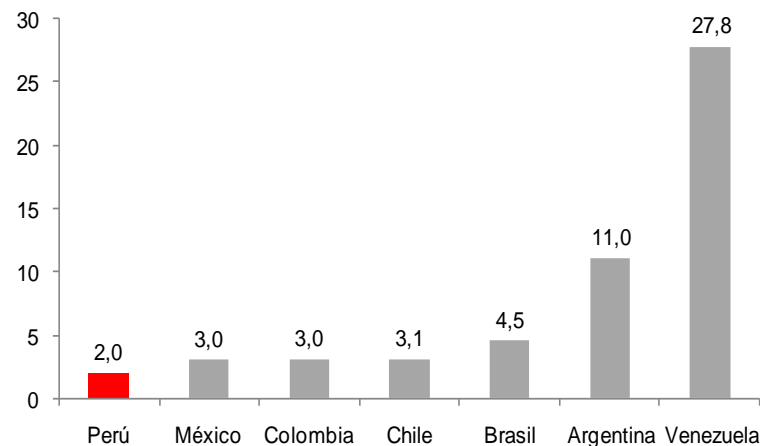
LATAM: PBI 2012-2014

(Var. % anual)



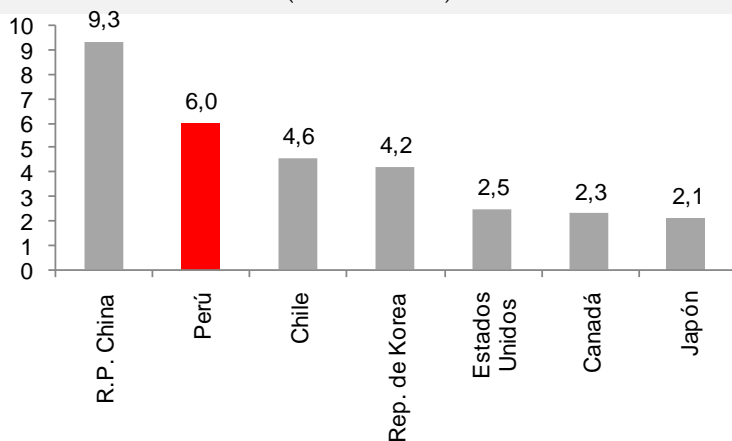
LATAM: Inflación 2012-2014

(Var. % promedio anual)



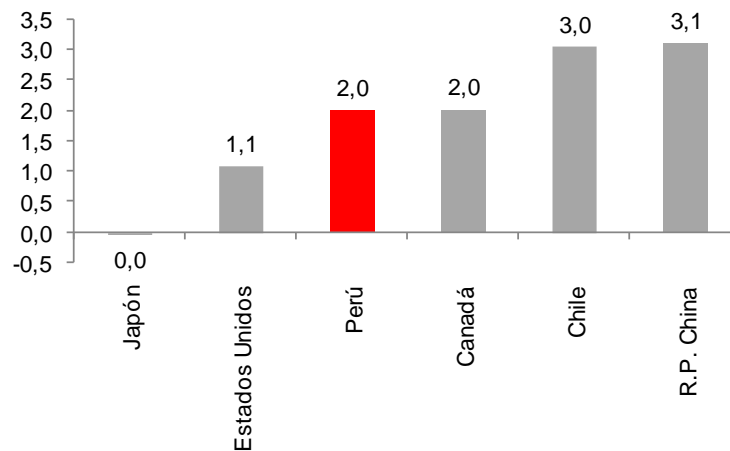
APEC: PBI 2012-2014

(Var. % anual)



APEC: Inflación 2012-2014

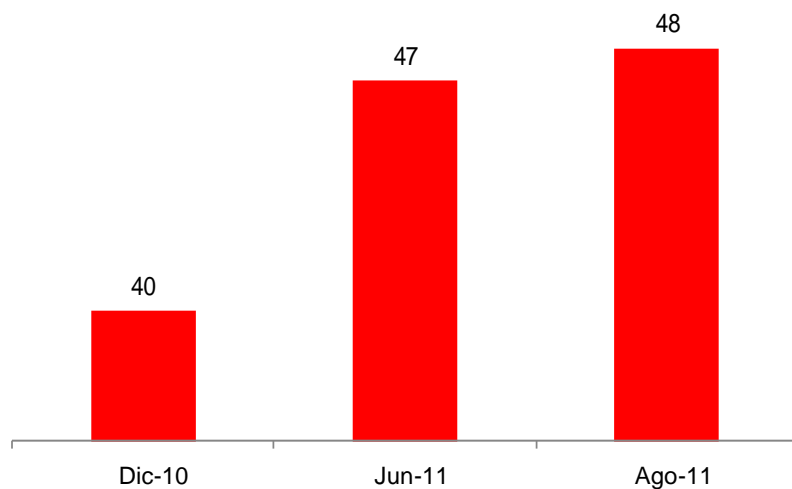
(Var. % promedio anual)



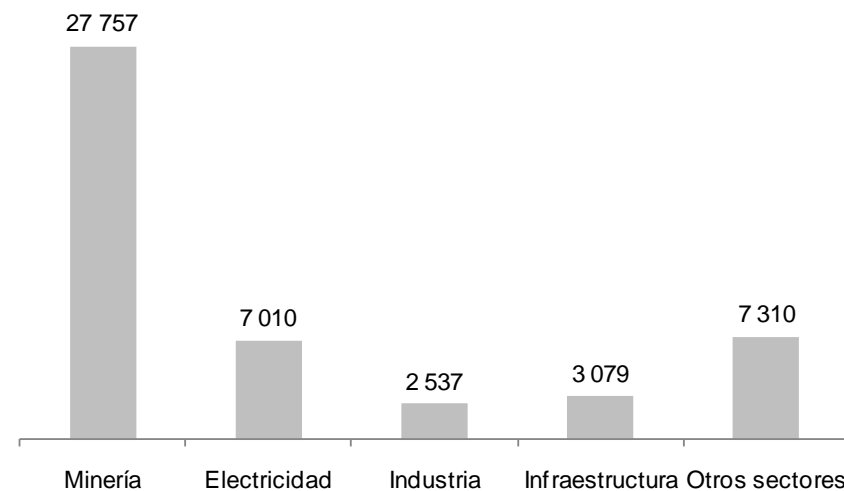


Continuar promoviendo la inversión privada como motor de crecimiento

Anuncios de Proyectos de Inversión Privada en los próximos 3 años (Miles de millones de US\$)



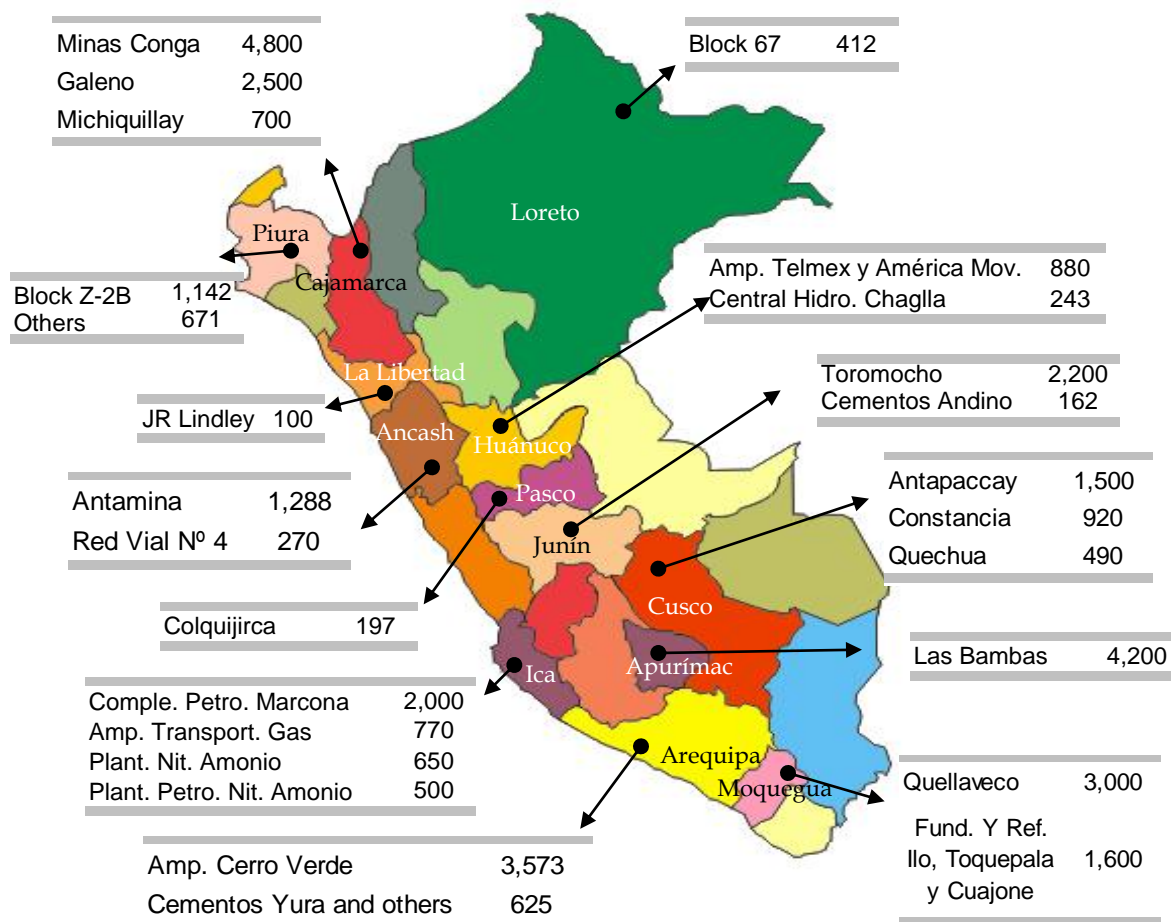
Proyectos de Inversión Privada 2011-2013 (Millones de US\$)





Continuar promoviendo la inversión privada como motor de crecimiento

Proyectos de Inversión 2011-2016 (Millones de Nuevos Soles)





Perú es reconocido por su clima promotor de inversión

De acuerdo al ranking Forbers, Perú ocupa el 2do lugar como el mejor país para hacer negocios en Latino América.

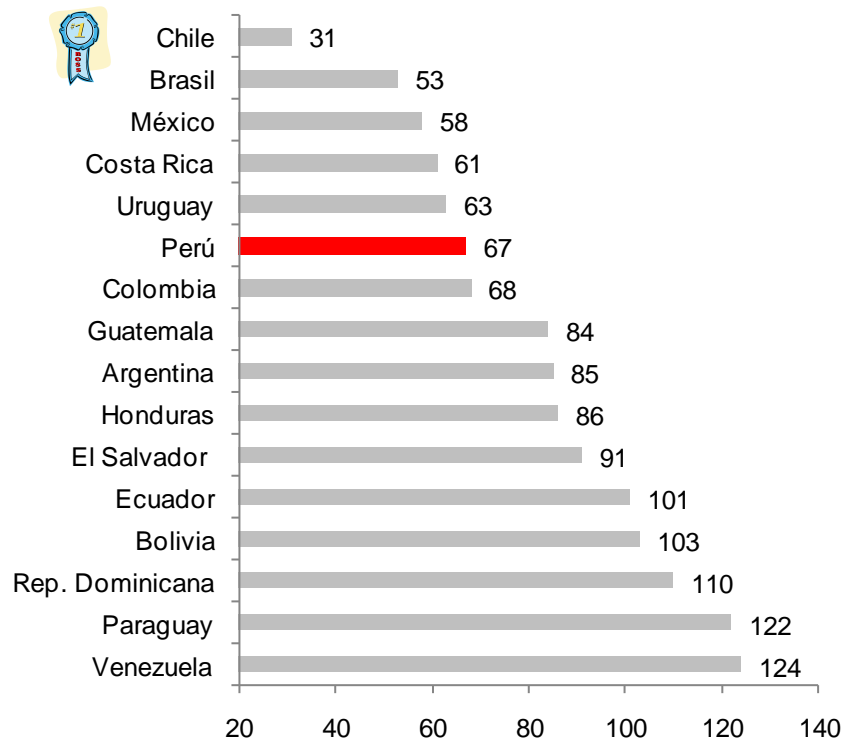
Ranking	Economía
1	Chile
2	Perú
3	México
4	Uruguay
5	Colombia
6	Brasil
7	Paraguay
8	Argentina
9	Ecuador
10	Bolivia
11	Venezuela

También, de acuerdo al último ranking de Doing Business, Perú ocupa el 2do lugar en la facilidad de hacer negocios en al región.

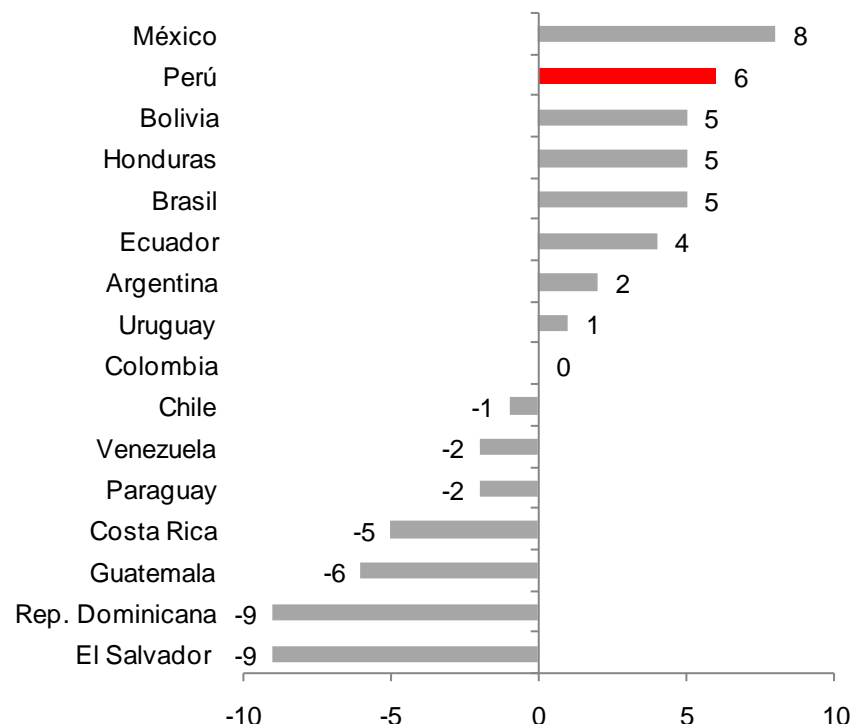


Mayor productividad es clave para mantener el crecimiento económico

Ranking de Competitividad Global 2011-2012 (Ranking 149 países)



Cambios en el Ranking de Competitividad (Ranking 2011 vs. Ranking 2010)





Integración internacional con la región y el resto del mundo promueve el comercio y la inversión

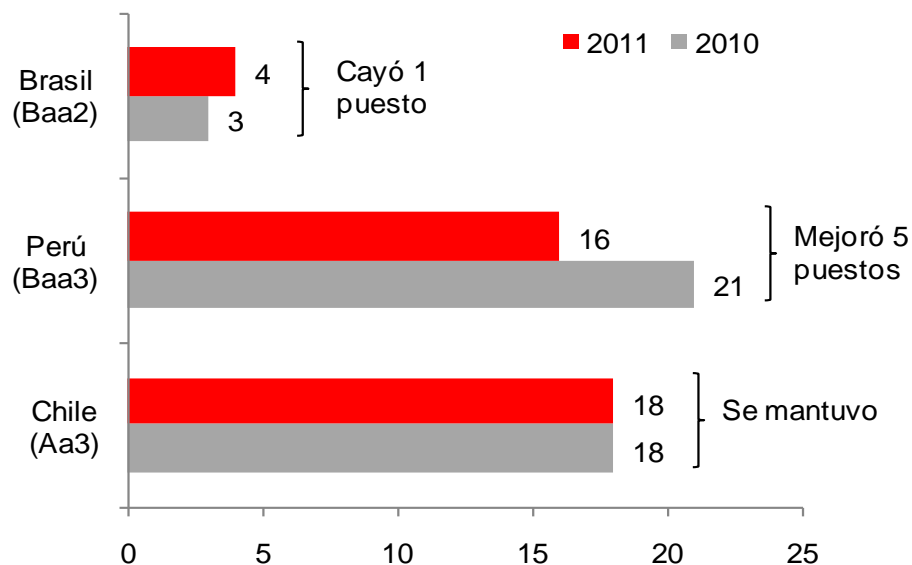




Inversión Extranjera Directa (IED)

Países como destino prioritario para IED 2011-2013¹

(Ranking Mundial de 21 países)

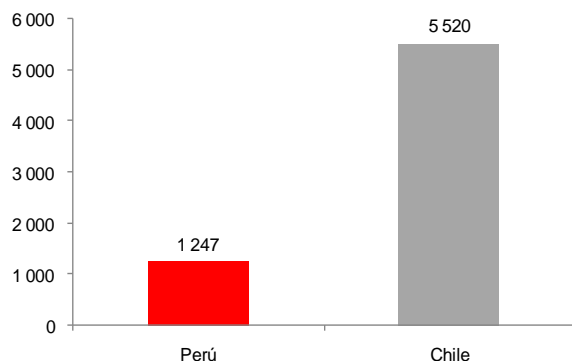


¹/ Encuesta realizada por UNCTAD a un total de 236 empresas transnacionales.
Fuente: Reporte de Inversión Mundial 2011 – UNCTAD.

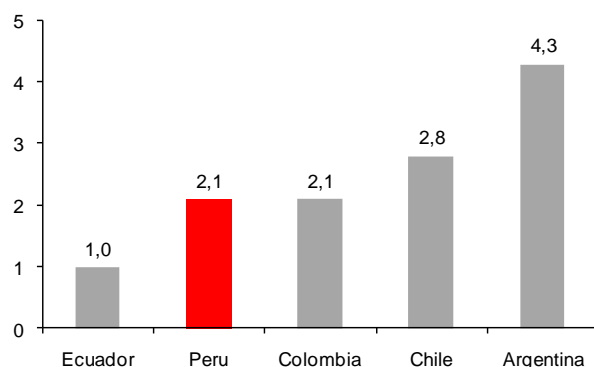


Amplio espacio para seguir creciendo e invertir

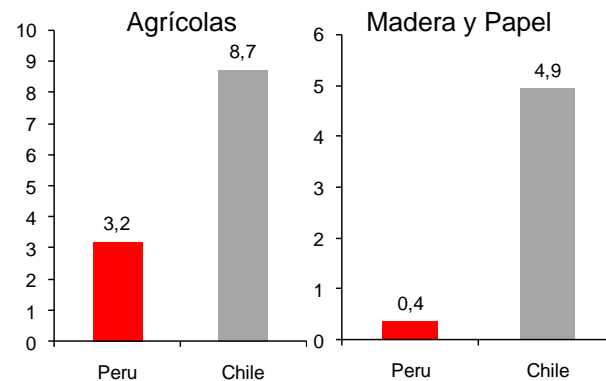
Producción de Cobre 2010
(Miles de Toneladas Métricas Finas)



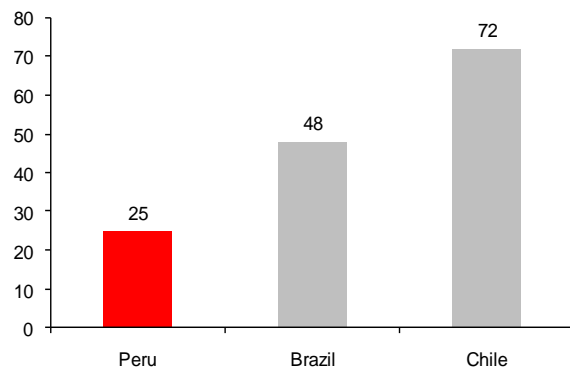
Llegada de Turistas
(Millones de personas)



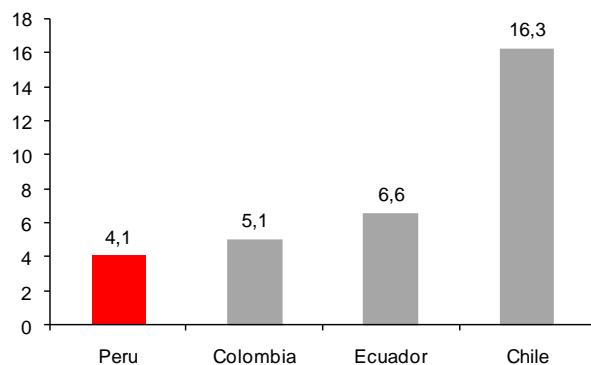
Exportaciones 2010
(Miles de millones de US\$)



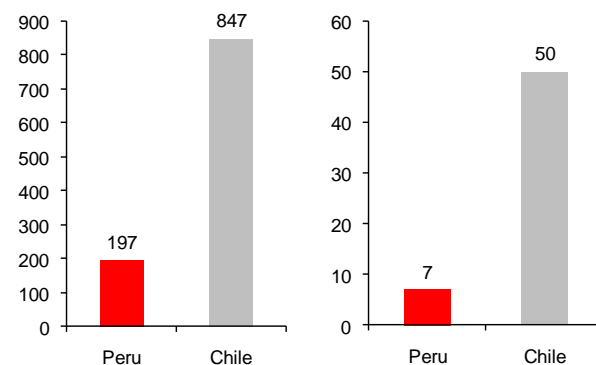
Créditos del Sistema Bancario 2010
(% del PBI)



Venta de vehículos nuevos 2010
(Vehículos por cada 1 000 habitantes)



Superficie de Venta en Tiendas por Departamento 2009
(Miles de m²) (m² por habitante)



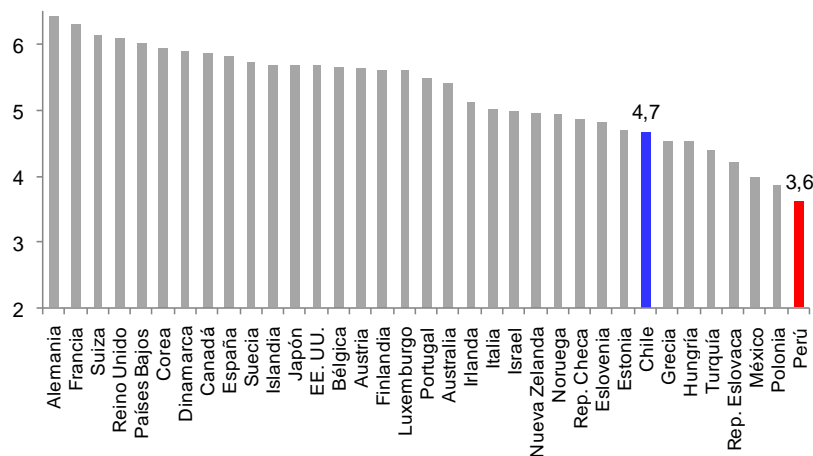
Fuente: SUNAT, UNWTO, Geological Service of USA, AEADE, ARAPER, ASBANC, FELABAN, CAVEM, ASOPARTES, CCL, Ripley FELABAN, SBS Superintendencia de Bancos (Chile).



Y amplias oportunidades en infraestructura

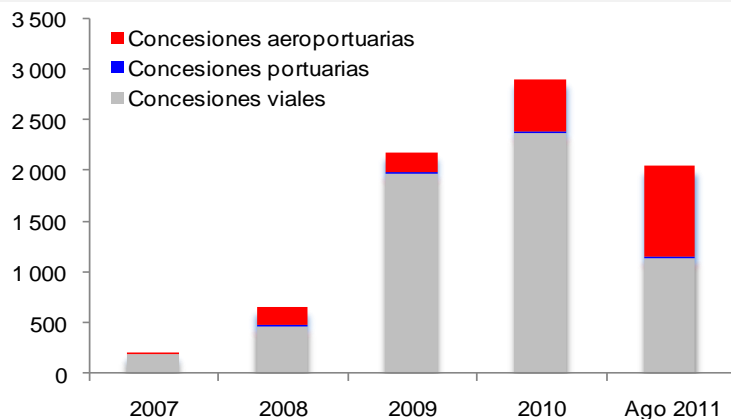
Infraestructura

(Puntaje, 1= Peor 7 = Mejor)



Gasto de Asociaciones Público Privadas

(Millones de Nuevos Soles)



Brecha en Infraestructura 2008

(Millones de US\$)

Sector	Brecha 2008	%
Transportes	13 961	37,0%
Aeropuertos	571	
Puertos	3 600	
Ferrocarriles	2 415	
Redes viales	7 375	
Saneamiento	6 306	16,7%
Agua potable	2 667	
alcantarillado	2 101	
Tratamiento de aguas residuales	1 538	
Electricidad	8 326	22,0%
Generación	5 183	
Transmisión	1 072	
Cobertura	2 071	
Gas Natural	3 721	9,9%
Telecomunicaciones	5 446	14,4%
Telefonía fija	1 344	
Telefonía móvil	4 102	
Total	37 760	100,0%



Perú: Perspectivas Económicas

Luis Miguel Castilla
Ministro de Economía y Finanzas

Noviembre, 2011