

Resolución Ministerial

No. 425-2016-EF/41

Lima, 21 de diciembre de 2016

CONSIDERANDO:

Que, el literal a) del numeral 23.1 del artículo 23 de la Ley N° 29158, Ley Orgánica del Poder Ejecutivo, establece que son funciones generales de los Ministerios, formular, planear, dirigir, coordinar, ejecutar, supervisar y evaluar la política nacional y sectorial bajo su competencia, aplicable a todos los niveles de gobierno;

Que, el Decreto Legislativo N° 1088, Ley del Sistema Nacional de Planeamiento Estratégico y del Centro Nacional de Planeamiento Estratégico, crea y regula la organización y el funcionamiento del Sistema Nacional de Planeamiento Estratégico y del Centro Nacional de Planeamiento Estratégico – CEPLAN, orientados al desarrollo de la planificación estratégica como instrumento técnico de gobierno y gestión para el desarrollo armónico y sostenido del país y el fortalecimiento de la gobernabilidad democrática en el marco del Estado constitucional de derecho;

Que, mediante Resolución de Presidencia del Consejo Directivo N° 26-2014-CEPLAN/PCD, se aprobó la Directiva N° 001-2014-CEPLAN, "Directiva General del Proceso de Planeamiento Estratégico – Sistema Nacional de Planeamiento Estratégico", en la que se establecen los principios, normas, procedimientos e instrumentos del Proceso de Planeamiento Estratégico, en el marco del Sistema Nacional de Planeamiento Estratégico – SINAPLAN, de aplicación para todas la entidades de la Administración Pública;

Que, el artículo 17 de la citada Directiva establece que el Plan Estratégico Institucional – PEI, es el documento elaborado por las entidades de la Administración Pública que se redacta en la Fase Institucional y utiliza la información generada en la Fase Estratégica del sector al que pertenece. Este documento desarrolla las acciones estratégicas de la entidad para el logro de los objetivos establecidos en el PESEM y se elabora anualmente para un periodo de tres años;

Que, el artículo 48 de la citada Directiva establece que el CEPLAN elabora el Informe Técnico de los planes estratégicos que se desarrollan en el marco de lo dispuesto por esta, el mismo que es emitido de manera obligatoria como requisito previo a la aprobación de los Planes Estratégicos Institucionales, entre otros;





Que, mediante Resolución Ministerial N° 411-2016-EF/41, de fecha 09 de diciembre de 2016, se aprobó el Documento Prospectivo al 2030 del Sector Economía y Finanzas y el Plan Estratégico Sectorial Multianual 2017-2021 del Sector Escomía y Finanzas;

Que, mediante Resolución Ministerial N° 399-2016-EF/41, de fecha 30 de noviembre de 2016, se constituye la Comisión de Planeamiento Estratégico Institucional del Ministerio de Economía y Finanzas y el Equipo Técnico de Planeamiento Estratégico Institucional del Ministerio de Economía y Finanzas;

Que, mediante Informe N° 351-2016-EF/41.02, la Oficina de Planificación y Modernización de la Gestión de la Oficina General de Planificación y Presupuesto emite el Informe Técnico sobre el Plan Estratégico Institucional PEI 2017-2019 del Ministerio de Economía y Finanzas en el marco de lo señalado en la Directiva N° 001-2014-CEPLAN, "Directiva General del Proceso de Planeamiento Estratégico – Sistema Nacional de Planeamiento Estratégico";

Que, mediante Oficio N° 4436-2016-EF/13.01, la Secretaria General del Ministerio de Economía y Finanzas solicita al CEPLAN, emitir opinión técnica sobre el proyecto de Plan Estratégico Institucional PEI 2017-2019 del Ministerio de Economía y Finanzas;

Que, con Informe Técnico N° 065-2016/CEPLAN-DNCP-MVC, la Dirección Nacional de Coordinación y Planeamiento Estratégico del CEPLAN, remite el Informe Técnico de No Objeción sobre el proyecto del Plan Estratégico Institucional PEI 2017-2019 del Ministerio de Economía y Finanzas;

Que, con Informe N° 357-2016-EF/42.01, la Oficina de Planificación y Modernización de la Gestión de la Oficina General de Planificación y Presupuesto remite el Plan Estratégico Institucional PEI 2017-2019 del Ministerio de Economía y Finanzas, para la aprobación mediante resolución ministerial;

De conformidad con lo establecido en la Ley N° 29158, Ley Orgánica del Poder Ejecutivo; el Reglamento de Organización y Funciones del Ministerio de Economía y Finanzas aprobado con Decreto Supremo N° 117-2014-EF; y, la Directiva N° 001-2014-CEPLAN, "Directiva General del Proceso de Planeamiento Estratégico – Sistema Nacional de Planeamiento Estratégico", aprobada por Resolución de Presidencia del Consejo Directivo N° 26-2014-CEPLAN/PCD;





Resolución Ministerial

SE RESUELVE:

Artículo 1°.- Aprobar el Plan Estratégico Institucional PEI 2017-2019 del Ministerio de Economía y Finanzanzas, el mismo que como Anexo, forma parte integrante de la presente resolución.

Artículo 2°.- Publicar la presente resolución en el Diario Oficial "El Peruano", en el Portal Institucional del Ministerio (www.mef.gob.pe) y en la Intranet.

Regístrese, comuníquese y publíquese.


.....
ALFREDO THORNE VETTER
Ministro de Economía y Finanzanzas




PERÚ

Ministerio
de Economía y Finanzas

Plan Estratégico Institucional 2017-2019

Ministerio de Economía y Finanzas



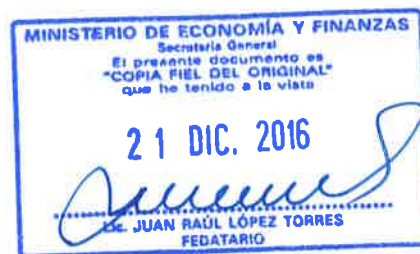
2016



CONTENIDO

1	Síntesis de la Fase Estratégica del Sector Economía y Finanzas.....	4
2	Misión.....	13
3	Objetivos Estratégicos Institucionales.....	13
4	Acciones Estratégicas Institucionales	17
5	Ruta Estratégica	21
6	Matriz resumen de objetivos y acciones estratégicas institucionales	25
	Anexo 1: Matriz de Articulación PESEM - PEI	
	Anexo 2: Priorización de Proyectos de Inversión	





54

PRESENTACIÓN

El Ministerio de Economía y Finanzas, de conformidad con las leyes respectivas, tiene competencias en materia de carácter económico, financiero, fiscal, escalas remunerativas y beneficios de toda índole en el sector público, previsional público y privado en el ámbito de su competencia, inversión pública y privada, presupuesto público, endeudamiento público, tesorería, contabilidad, tributario, ingresos no tributarios, aduanero, arancelario y contrataciones públicas; así como en armonizar la actividad económica y financiera nacional para promover su competitividad, la mejora continua de productividad y el funcionamiento eficiente de los mercados; y, las demás que se le asignen por Ley.

En esa perspectiva, el Plan Estratégico Institucional (PEI) 2017-2019 del Ministerio de Economía y Finanzas se constituye en el documento de gestión institucional que establece la misión como la razón de ser de la entidad, los objetivos y acciones estratégicas en el mediano plazo; a través de las cuales, se determina la ruta estratégica y responsables de la toma de decisiones en la entidad, acorde con los objetivos del Plan Estratégico Sectorial Multianual del Sector Economía y Finanzas (PESEM) 2017-2021, aprobado con Resolución Ministerial N° 411-2016-EF/41.

El presente PEI 2017-2019 ha sido formulado y validado por el "Equipo Técnico de Planeamiento Estratégico Institucional del Ministerio de Economía y Finanzas", constituido con Resolución Ministerial N° 399-2016-EF/41, en el marco de lo establecido por la Directiva N° 001-2014-CEPLAN: *"Directiva General del Proceso de Planeamiento Estratégico — Sistema Nacional de Planeamiento Estratégico"* y la Guía Metodológica de la Fase Institucional del proceso de Planeamiento Estratégico, aprobada con Resolución de Presidencia de Consejo Directivo N° 010-2016-CEPLAN/PCD.

Dicho documento contempla la síntesis de la fase estratégica, la descripción de la misión institucional, los objetivos, estrategias, indicadores y metas previstas con un horizonte de tres (03) años; así como, las acciones estratégicas institucionales y la relación de proyectos de inversión priorizados, que constituyen la ruta estratégica para la obtención de los resultados esperados por el Ministerio de Economía y Finanzas.



1 SÍNTESIS DE LA FASE ESTRATÉGICA DEL SECTOR ECONOMÍA Y FINANZAS

El PESEM 2017-2021 del Sector Economía y Finanzas, aprobado con Resolución Ministerial N° 411-2016-EF/41, es el producto de la Fase Estratégica que comprende la construcción del escenario apuesta al año 2021, la formulación de la visión y los objetivos estratégicos sectoriales, la definición de indicadores y metas al 2021; así como, la identificación de acciones estratégicas y la relación de proyectos de inversión priorizados, que constituyen la ruta estratégica para la obtención de los resultados esperados.

1.1 Escenario Apuesta

Es la situación futura que el Sector espera alcanzar al año 2021, considerando la situación actual de las variables estratégicas y la posición estratégica prevista en los escenarios exploratorios al 2030 de la fase prospectiva: 1) *Perú país de la Organización para la Cooperación y el Desarrollo Económico (OCDE)*; 2) *Inestabilidad económica y financiera por caída de precios de productos tradicionales*; y, 3) *Inestabilidad económica y financiera por retracción del flujo de capitales*.

En dicho contexto, la posición estratégica del Escenario Apuesta debe acercarnos al escenario óptimo determinado en la Fase Prospectiva; por ello, se establece como Escenario Apuesta: "*Perú país de la Organización para la Cooperación y el Desarrollo Económico (OCDE) al 2021*", basado en la remoción de barreras al crecimiento, gobernanza pública, anti-corrupción e integridad en el sector público, capital humano y medio ambiente del Programa País OCDE-Perú (Escenario Exploratorio 1), considerando las expectativas de transformación del Sector y la gradualidad de su cumplimiento en el mediano plazo. Ver Gráfico N° 1



Gráfico N° 1: Posición estratégica del Escenario Apuesta del Sector



Elaboración: Oficina General de Planificación y Presupuesto – MEF.

- Efectividad de la recaudación tributaria, se fija una posición estratégica moderada de los ingresos tributarios del gobierno general respecto del PBI y un valor de cambio de dicho indicador equivalente a 15,5% al 2021, a través del aprovechamiento de los siguientes aspectos: *Reservas de liquidez con los recursos excedentes provenientes de los sectores más dinámicos; Formalización de las pequeñas y micro empresas a nivel nacional; y, Uso de nuevas tecnologías por las instancias de administración y fiscalización tributaria de los países OECD.*
- Desempeño de la deuda pública, se fija una posición estratégica moderada de la deuda pública respecto de los ingresos del gobierno general y un valor de cambio de dicho indicador equivalente a 137,0% al 2021, a través del aprovechamiento de los siguientes aspectos: *Desarrollo de mercado derivado de los títulos de deuda del Tesoro por parte de los inversionistas locales y extranjeros; Integración de los mercados de valores de deuda pública en moneda local entre países de la Alianza del Pacífico; y, Captación de recursos para el financiamiento de gasto público a menor costo por menor riesgo soberano.*
- Estabilidad financiera, se fija una posición estratégica moderada de la volatilidad de los rendimientos del Tesoro peruano a 10 años y un valor de cambio de dicho indicador equivalente a 48 pb al 2021, a través del aprovechamiento de los siguientes aspectos: *Fusión y/o absorción de las entidades financieras locales con bancos extranjeros; Bancos de inversión promueven fondos cotizados con papeles de deuda pública local; y,*



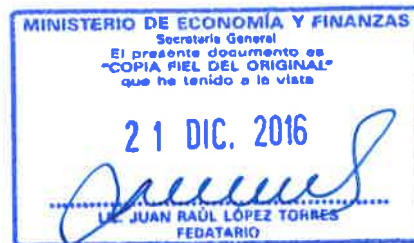


52

Flexibilización del otorgamiento de primas a los inversionistas locales en las emisiones primarias.

- *Eficiencia del ciclo de la inversión pública*, se fija una posición estratégica moderada de la inversión pública del Sector Público No Financiero (SPNF) respecto del PBI, y un valor de cambio de dicho indicador equivalente a 5,5% al 2021, a través del aprovechamiento de los siguientes aspectos: *Disponibilidad de fondos de inversión para el financiamiento de proyectos de infraestructura; y, Creciente demanda de proyectos de inversión pública productivos.*
- *Eficacia de la inversión en APP y proyectos en activos*, se fija una posición estratégica moderada de la inversión adjudicada en APP y proyectos en activos respecto del PBI, y un valor de cambio de dicho indicador equivalente a 2,0% al 2021, a través del aprovechamiento de los siguientes aspectos: *Diversificación de las exportaciones tradicionales e incorporación de valor agregado; Reducción de sobrecostos a la producción nacional; y, Optimización del uso de los recursos públicos y rentabilidad del patrimonio del Estado.*
- *Desempeño del gasto público*, se fija una posición estratégica conservadora del gasto corriente no financiero del gobierno general respecto del PBI y un valor de cambio de dicho indicador equivalente a 13,9% al 2021, a través del aprovechamiento de los siguientes aspectos: *Predictibilidad de la recaudación de los ingresos fiscales para el financiamiento del gasto público; y, Expansión de la gestión del gasto público por resultados.*
- *Nivel de ahorro público*, se fija una posición estratégica conservadora del nivel de activos financieros respecto de los gastos del gobierno general y un valor de cambio de dicho indicador equivalente a 82,0% al 2021, mediante el aprovechamiento de los siguientes aspectos: *Incremento de los fondos soberanos y contingentes del Estado; y, Mayor transparencia y control de ingresos y egresos públicos.*





51

1.2 Visión

“Sector que impulsa el crecimiento económico sostenido, que contribuye a una mejor calidad de vida de los peruanos, garantizando una política fiscal responsable y transparente, en el marco de la estabilidad macroeconómica”.

1.3 Objetivos Estratégicos Sectoriales

Los objetivos estratégicos del PESEM 2017-2021 del Sector Economía y Finanzas constituyen el propósito conjunto del Ministerio, Organismos Públicos Adscritos y Empresas vinculadas que lo conforman; para lo cual, se considera la posición estratégica y el valor de cambio de las variables contenidas en el Escenario Apuesta: “Perú país de la Organización para la Cooperación y el Desarrollo Económico (OCDE) al 2021”.

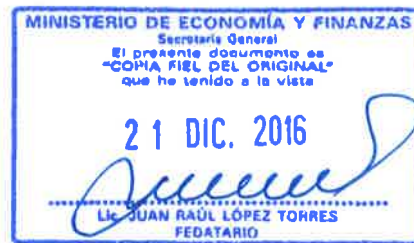
Los objetivos estratégicos del Sector Economía y Finanzas son:

- OES1: Consolidar el equilibrio y sostenibilidad fiscal.
- OES2: Lograr el funcionamiento eficiente de los mercados y el incremento de la competitividad.
- OES3: Alcanzar una mayor recaudación de ingresos fiscales.
- OES4: Reactivar la inversión orientada al cierre de brechas de infraestructura social y productiva.
- OES5: Mejorar el desempeño del gasto público en los tres niveles de gobierno.

1.3.1 Objetivo Estratégico Sectorial 1 (OES1): Consolidar el equilibrio y sostenibilidad fiscal

El presente objetivo, se mide a través de los indicadores de *Déficit Fiscal* y *Deuda Pública* respecto del PBI.

Al año 2021, se proyecta alcanzar un ratio de déficit fiscal de 1,0% en comparación con el 2,1% del año 2015; asimismo, se estima que el ratio de deuda pública alcanzará la cifra de 27,0% respecto al 23,3% del año 2015.



50

En dicho contexto, se implementarán las siguientes acciones estratégicas:

Cuadro N° 1: Acciones Estratégicas del OES1

AES	Acción Estratégica
1.1	Fortalecer el marco analítico de la política macrofiscal.
1.2	Fortalecer el monitoreo de las reglas macrofiscales; así como, el cumplimiento de las reglas fiscales en los gobiernos subnacionales.
1.3	Intensificar la emisión de deuda pública en moneda nacional de corto y largo plazo; así como, los mecanismos de negociación respectivos.
1.4	Fortalecer la gestión contra la vulnerabilidad a los riesgos financieros, operativos y contingencias fiscales y explícitas.
1.5	Fortalecer la flexibilización intertemporal de los activos y pasivos públicos.

1.3.2 Objetivo Estratégico Sectorial 2 (OES2): Lograr el funcionamiento eficiente de los mercados y el incremento de la competitividad

El presente objetivo, se mide a través de los indicadores de *Crecimiento promedio de la Productividad Total de los Factores (PTF)* y *Volatilidad de los rendimientos de los bonos del Tesoro peruano a 10 años*.

Al año 2021, se proyecta alcanzar un nivel de crecimiento promedio de la PTF de 1,8% en comparación con el -1.2% del año 2015; así como, un nivel de volatilidad de los rendimientos de bonos del Tesoro peruano a 10 años de 48 pb respecto a los 69 pb del año 2015. En dicho contexto, se implementarán las siguientes acciones estratégicas:

Cuadro N° 2: Acciones Estratégicas del OES2

AES	Acción Estratégica
2.1	Fortalecer la apertura económica y la armonización del mercado de bienes y servicios.
2.2	Fortalecer la gestión de la cadena de suministro y la eficiencia de la actividad empresarial del Estado.
2.3	Impulsar la ampliación de la cobertura, eficiencia y sostenibilidad del mercado previsional.
2.4	Promover la profundización, estabilidad y liquidez del mercado financiero incentivando la competencia entre sus participantes.



1.3.3 Objetivo Estratégico Sectorial 3 (OES3): Alcanzar una mayor recaudación de ingresos fiscales

El presente objetivo, se mide a través de los indicadores de *Ingresos fiscales y tributarios del gobierno general respecto del PBI*.

Al año 2021, se espera alcanzar un ratio de ingresos fiscales del 19,7% respecto al 20,1% del año 2015; así como, un ratio de ingresos tributarios (presión tributaria) de 15,5% respecto al 15,2% del año 2015. En dicho contexto, se implementarán las siguientes acciones estratégicas:

Cuadro N° 3: Acciones Estratégicas del OES3

AES	Acción Estratégica
3.1	Fortalecer la política y mecanismos orientados a la estabilidad de los ingresos fiscales.
3.2	Fortalecer la capacidad de gestión de la administración tributaria y aduanera; así como, de las instancias de recaudación tributaria municipal.
3.3	Impulsar la formalización de la mediana y pequeña empresa, el control del incumplimiento tributario; así como, la lucha contra el contrabando y el tráfico ilícito de mercancías.
3.4	Promover la adecuación normativa a los estándares internacionales en materia tributaria.

1.3.4 Objetivo Estratégico Sectorial 4 (OES4): Reactivar la inversión orientada al cierre de brechas de infraestructura social y productiva

El presente objetivo, se mide a través del indicador de *inversión total respecto del PBI*.

Al año 2021, se proyecta un nivel de inversión total de 25,4% en comparación con el 24,3% del año 2015; para lo cual, se implementarán las siguientes acciones estratégicas:

Cuadro N° 4: Acciones Estratégicas del OES4

AES	Acción Estratégica
4.1	Fortalecer la planificación y programación multianual, priorización y seguimiento de las inversiones.
4.2	Fortalecer la descentralización de los procesos de inversión pública y privada.
4.3	Promover la simplificación del ciclo de la inversión pública y privada en sus distintas modalidades.
4.4	Fortalecer las capacidades para la formulación y evaluación técnica económica de las inversiones; así como, el acceso a la información de los inversionistas.
4.5	Desarrollar mecanismos de financiamiento de la inversión pública; así como, la gestión de riesgos y compromisos derivados de las APP.



1.3.5 Objetivo Estratégico Sectorial (OES5): Mejorar el desempeño del gasto público en los tres niveles de gobierno

El presente objetivo, se mide por el *Gasto no financiero del gobierno general respecto del PBI*. Se proyecta alcanzar al año 2021, un nivel de gasto no financiero del gobierno general de 19,4% respecto al 21,3% del año 2015; para lo cual, se implementarán las siguientes acciones estratégicas:

Cuadro N° 5: Acciones Estratégicas del OES5

AES	Acción Estratégica
5.1	Fortalecer el proceso presupuestario multianual del sector público, con énfasis en el presupuesto por resultados.
5.2	Promover la transparencia, participación ciudadana y rendición de cuentas, impidiendo la corrupción y distorsiones en el uso de recursos públicos.
5.3	Impulsar la predictibilidad de las transferencias intergubernamentales sobre la base de criterios de asignación.
5.4	Fortalecer los mecanismos de abastecimiento y el desarrollo de instrumentos de contratación pública.


1.4 Matriz de Objetivos y Acciones Estratégicas del Sector

El Cuadro N° 6 consolida los objetivos estratégicos sectoriales, indicadores y metas del Sector Economía y Finanzas; así como, las acciones estratégicas respectivas en un horizonte de cinco (05) años.



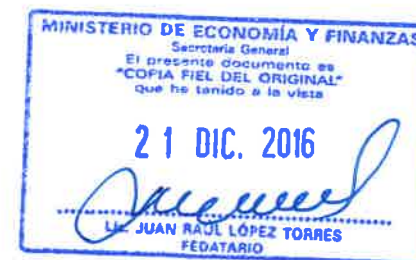
Cuadro N° 6: Matriz de Objetivos y Acciones Estratégicas del Sector

Cód. OES	Objetivo Estratégico	Indicador y Metas 2017-2021							Cód. AES	Acción Estratégica
		Indicador	Línea Base 2015	2017	2018	2019	2020	2021		
OES1	Consolidar el equilibrio y sostenibilidad fiscal	Déficit fiscal respecto del PBI	2,1%	2,5%	2,3%	2,0%	1,5%	1,0%	AES1.1	Fortalecer el marco analítico de la política macrofiscal.
									AES1.2	Fortalecer el monitoreo de las reglas macrofiscales; así como, el cumplimiento de las reglas fiscales en los gobiernos subnacionales.
		Deuda pública respecto del PBI	23,3%	26,0%	27,3%	27,4%	27,4%	27,0%	AES1.3	Intensificar la emisión de deuda pública en moneda nacional de corto y largo plazo; así como, los mecanismos de negociación respectivos.
									AES1.4	Fortalecer la gestión contra la vulnerabilidad a los riesgos financieros, operativos y contingencias fiscales y explícitas.
									AES1.5	Fortalecer la flexibilización intertemporal de los activos y pasivos públicos.
OES2	Lograr el funcionamiento eficiente de los mercados y el incremento de la competitividad	Crecimiento Promedio de la Productividad Total de los Factores (PTF)	-1,2%	-0,1%	0,7%	1,1%	1,5%	1,8%	AES2.1	Fortalecer la apertura económica y la armonización del mercado de bienes y servicios.
									AES2.2	Fortalecer la gestión de la cadena de suministro y la eficiencia de la actividad empresarial del Estado.
									AES2.3	Impulsar la ampliación de la cobertura, eficiencia y sostenibilidad del mercado previsional.
		Volatilidad de los rendimientos de los bonos del Tesoro peruano a 10 años	69 pb	54 pb	53 pb	51 pb	50 pb	48 pb	AES2.4	Promover la profundización, estabilidad y liquidez del mercado financiero incentivando la competencia entre sus participantes.
OES3	Alcanzar una mayor recaudación de ingresos fiscales	Ingresos fiscales del gobierno general respecto del PBI	20,1%	19,4%	19,5%	19,5%	19,6%	19,7%	AES3.1	Fortalecer la política y mecanismos orientados a la estabilidad de los ingresos fiscales.
		Ingresos tributarios del gobierno general respecto del PBI	15,2%	14,4%	14,7%	14,8%	N.D.	15,5%	AES3.2	Fortalecer la capacidad de gestión de la administración tributaria y aduanera; así como, de las instancias de recaudación tributaria municipal.
									AES3.3	Impulsar la formalización de la mediana y pequeña empresa, el control del incumplimiento tributario; así como, la lucha contra el contrabando y el tráfico ilícito de mercancías.
									AES3.4	Promover la adecuación normativa a los estándares internacionales en materia tributaria.



Cód. OES	Objetivo Estratégico	Indicador y Metas 2017-2021							Cód. AES	Acción Estratégica
		Indicador	Línea Base 2015	2017	2018	2019	2020	2021		
OES4	Reactivar la inversión orientada al cierre de brechas de infraestructura social y productiva	Inversión total del respecto del PBI	24,3%	23,9%	24,3%	24,7%	25,1%	25,4%	AES4.1	Fortalecer la programación multianual, priorización y seguimiento de las inversiones.
									AES4.2	Fortalecer la descentralización de los procesos de inversión pública y privada.
									AES4.3	Promover la simplificación del ciclo de la inversión pública y privada en sus distintas modalidades.
									AES4.4	Fortalecer las capacidades para la formulación y evaluación técnica económica de las inversiones; así como, el acceso a la información de los inversionistas.
									AES4.5	Desarrollar mecanismos de financiamiento de la inversión pública; así como, la gestión de riesgos y compromisos derivados de las APPs.
OES5	Mejorar el desempeño del gasto público en los tres niveles de gobierno	Gasto no financiero del gobierno general respecto del PBI	21,3%	20,5%	20,4%	20,1%	19,7%	19,4%	AES5.1	Fortalecer el proceso presupuestario multianual del sector público, con énfasis en el presupuesto por resultados.
									AES5.2	Promover la transparencia, participación ciudadana y rendición de cuentas, impidiendo la corrupción y distorsiones en el uso de recursos públicos.
									AES5.3	Impulsar la predictibilidad de las transferencias intergubernamentales sobre la base de criterios de asignación.
									AES5.4	Fortalecer los mecanismos de abastecimiento y el desarrollo de instrumentos de contratación pública.

Elaboración: Oficina General de Planificación y Presupuesto – MEF.





2 MISION

"Armonizar la política económica y financiera, a través de la transparencia y responsabilidad fiscal, contribuyendo al crecimiento económico sostenido del país".

3 OBJETIVOS ESTRATÉGICOS INSTITUCIONALES

Los objetivos estratégicos del PEI 2017-2019 del Ministerio de Economía y Finanzas se constituyen en los propósitos de mediano plazo que responden a la misión institucional; a través de los cuales, se contribuye al logro de los objetivos y metas sectoriales previstas en el PESEM 2017-2021 y consecuentemente a los objetivos de la Política Macro Fiscal¹.

En ese sentido, los objetivos estratégicos institucionales del Ministerio de Economía y Finanzas para el horizonte 2017-2019, son los siguientes:

- OEI1 Consolidar el equilibrio y sostenibilidad fiscal.
- OEI2 Mejorar el nivel de estabilidad de los ingresos públicos.
- OEI3 Lograr una mayor apertura económica y armonización del mercado de bienes y servicios.
- OEI4 Incrementar la cobertura y eficiencia de los mercados financieros y previsional privado.
- OEI5 Reactivar la inversión orientada al cierre de brechas de infraestructura social y productiva.
- OEI6 Mejorar la calidad del gasto público en los diversos niveles de gobierno.
- OEI7 Optimizar la transparencia y rendición de cuentas en el sector público.
- OEI8 Modernizar la gestión institucional del Ministerio.

A continuación, se detallan los objetivos estratégicos, indicadores y proyección de metas institucionales para el horizonte 2017-2019:

¹ Declaración de la Política Macro Fiscal, aprobada con Decreto Supremo N° 291-2016-EF, que establece los siguientes objetivos: i) Consolidación Fiscal; ii) Aumentar la Productividad Empresarial; la Formalización; y, iii) Reactivación Económica.

- 3.1 **Objetivo Estratégico Institucional 1 (OEI1): Consolidar el equilibrio y sostenibilidad fiscal**, se mide a través de los indicadores de *Déficit Fiscal respecto del PBI*, *Deuda Pública respecto del PBI* y *Gestión de activos financieros respecto al total de activos financieros*, según proyección de metas institucionales para el horizonte 2017-2019. Ver Cuadro N° 7.

Cuadro N° 7: Objetivo Estratégico Institucional 1

N°	Objetivo Estratégico	Indicador	Valor Actual	Meta 2017	Meta 2018	Meta 2019
OEI1	Consolidar el equilibrio y sostenibilidad fiscal	Déficit fiscal respecto del PBI	2,1%	2,5%	2,3%	2,0%
		Deuda pública respecto del PBI	23,3%	26,0%	27,3%	27,4%
		Gestión de activos financieros respecto al total de activos financieros	76,1%	78,0%	82,0%	86,0%

Elaboración: Oficina General de Planificación y Presupuesto – MEF.

- 3.2 **Objetivo Estratégico Institucional (OEI2): Mejorar el nivel de estabilidad de los ingresos públicos**, se mide a través del indicador de *Ingresos fiscales del gobierno general respecto al PBI*, según proyección de metas institucionales para el horizonte 2017-2019. Ver Cuadro N° 8.

Cuadro N° 8: Objetivo Estratégico Institucional 2

N°	Objetivo estratégico	Indicador	Valor Actual	Meta 2017	Meta 2018	Meta 2019
OEI2	Mejorar el nivel de estabilidad de los ingresos públicos	Ingresos fiscales del gobierno general respecto al PBI	20,1%	19,4%	19,5%	19,5%

Elaboración: Oficina General de Planificación y Presupuesto – MEF.

- 3.3 **Objetivo Estratégico Institucional (OEI3): Lograr una mayor apertura económica y armonización del mercado de bienes y servicios**, se mide a través del indicador de *Crecimiento Promedio de la Productividad Total de los Factores (PTF)*, según proyección de metas institucionales para el horizonte 2017-2019. Ver Cuadro N° 9.

Cuadro N° 9: Objetivo Estratégico Institucional 3

N°	Objetivo Estratégico	Indicador	Valor Actual	Meta 2017	Meta 2018	Meta 2019
OEI3	Lograr una mayor apertura económica y armonización del mercado de bienes y servicios	Crecimiento Promedio de la Productividad Total de los Factores (PTF)	-1,2%	-0,1%	0,7%	1,1%

Elaboración: Oficina General de Planificación y Presupuesto – MEF.


- 3.4 **Objetivo Estratégico Institucional (OEI4): Incrementar la cobertura y eficiencia de los mercados financieros y previsional privado**, se mide a través de los indicadores de *Cobertura en el Sistema Privado de Administración de Fondos de Pensiones (SPP)*, *Nivel de financiamiento respecto del PBI* y la *Eficiencia en Sistema Privado de Administración de Fondos de Pensiones (SPP)*, según proyección de metas institucionales para el horizonte 2017-2019. Ver Cuadro N° 10.

Cuadro N° 10: Objetivo Estratégico Institucional 4

N°	Objetivo Estratégico	Indicador	Valor Actual	Meta 2017	Meta 2018	Meta 2019
OEI4	Incrementar la cobertura y eficiencia de los mercados financieros y previsional privado	Cobertura en el Sistema Privado de Administración de Fondos de Pensiones (SPP)	N.D	16,3%	16,6%	17,0%
		Eficiencia en Sistema Privado de Administración de Fondos de Pensiones (SPP)	N.D	38%	39%	40%
		Nivel de financiamiento respecto del PBI	N.D	46,5%	48,5%	50,5%

Elaboración: Oficina General de Planificación y Presupuesto – MEF.

- 3.5 **Objetivo Estratégico Institucional (OEI5): Reactivar la inversión orientada al cierre de brechas de infraestructura social y productiva**, se mide a través de los indicadores *Inversión Pública respecto del PBI* e *Inversión Privada respecto del PBI*, según proyección de metas institucionales para el horizonte 2017-2019 Ver Cuadro N° 11.



Cuadro N° 11: Objetivo Estratégico Institucional 5

N°	Objetivo Estratégico	Indicador	Valor Actual	Meta 2017	Meta 2018	Meta 2019
OEI5	Reactivar la inversión orientada al cierre de brechas de infraestructura social y productiva.	Inversión Pública respecto del PBI	5,3%	5,3%	5,4%	5,5%
		Inversión Privada respecto del PBI	18,5%	18,6%	18,9%	19,2%

Elaboración: Oficina General de Planificación y Presupuesto – MEF.

- 3.6 Objetivo Estratégico Institucional (OEI6): Mejorar la calidad del gasto público en los diversos niveles de gobierno,** se mide a través del indicador de *Porcentaje del Presupuesto Público asignado a Programas Presupuestales*, según proyección de metas institucionales para el horizonte 2017-2019. Ver Cuadro N° 12.

Cuadro N° 12: Objetivo Estratégico Institucional 6

N°	Objetivo Estratégico	Indicador	Valor Actual	Meta 2017	Meta 2018	Meta 2019
OEI6	Mejorar la calidad del gasto público en los diversos niveles de gobierno.	Porcentaje del presupuesto público asignado a Programas Presupuestales	70,8%	71,2%	74,0%	76,0%


Elaboración: Oficina General de Planificación y Presupuesto – MEF.

- 3.7 Objetivo Estratégico Institucional (OEI7): Optimizar la transparencia y rendición de cuentas en el sector público,** se mide a través de los indicadores de *Porcentaje de entidades que cumplen con rendir cuentas respecto al total de entidades*, según proyección de metas institucionales para el horizonte 2017-2019. Ver Cuadro N° 13.

Cuadro N° 13: Objetivo Estratégico Institucional 7

N°	Objetivo Estratégico	Indicador	Valor Actual	Meta 2017	Meta 2018	Meta 2019
OEI7	Optimizar la transparencia y rendición de cuentas en el sector público.	Porcentaje de entidades que cumplen con rendir cuentas respecto al total de entidades y empresa públicas	83%	87,0%	92,0%	96,0%

Elaboración: Oficina General de Planificación y Presupuesto – MEF.



3.8 **Objetivo Estratégico Institucional (OEI8): Modernizar la gestión institucional del Ministerio**, se mide a través del indicador de *Porcentaje de medida de Modernización Implementada*, según proyección de metas institucionales para el horizonte 2017-2019. Ver Cuadro N° 14.

Cuadro N° 14: Objetivo Estratégico Institucional 8

N°	Objetivo Estratégico	Indicador	Valor Actual	Meta 2017	Meta 2018	Meta 2019
OEI8	Modernizar la gestión institucional del Ministerio	Porcentaje de medida de Modernización Implementada	N.D	80%	85%	90%

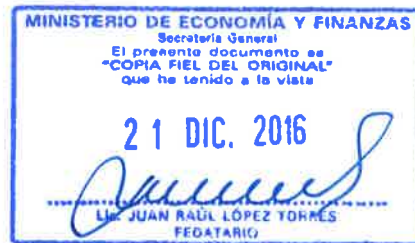
Elaboración: Oficina General de Planificación y Presupuesto – MEF.

4 ACCIONES ESTRATÉGICAS INSTITUCIONALES

4.1 **Objetivo Estratégico Institucional 1 (OEI1): Consolidar el equilibrio y sostenibilidad fiscal**, considerando la proyección de metas 2017-2019 sobre *Déficit Fiscal, Deuda Pública respecto del PBI y Gestión de activos financieros respecto al total de activos financieros*, se implementarán las siguientes acciones estratégicas a cargo de la Direcciones Generales de Política Macroeconómica y Descentralización Fiscal y de Endeudamiento y Tesoro Público:

Dirección General de Política Macroeconómica y Descentralización Fiscal

- AEI1.1 Fortalecimiento de los lineamientos de política económica y financiera, en el marco de la sostenibilidad de las finanzas públicas.
- AEI1.2 Estudios sobre determinación de los límites de gasto y financiamiento del presupuesto público.
- AEI1.3 Monitoreo permanente sobre el cumplimiento de las reglas macrofiscales, incluyendo los ingresos, gastos y financiamiento público.
- AEI1.4 Monitoreo permanente sobre el cumplimiento de las reglas fiscales en los gobiernos subnacionales.
- AEI1.5 Seguimiento del contexto económico y financiero nacional e internacional para la política macrofiscal.



40

Dirección General de Endeudamiento y Tesoro Público

- AEI1.6 Concertación de créditos externos e internos.
- AEI1.7 Fortalecer la capacidad de las Entidades en gestión de riesgos que afectan las finanzas públicas.
- AEI1.8 Priorización del mercado doméstico de valores de deuda pública en soles como principal fuente de financiamiento.
- AEI1.9 Flexibilización intertemporal de los activos y pasivos públicos.
- AEI1.10 Gestión efectiva de la Cuenta Única del Tesoro (CUT) en moneda nacional (MN).
- AEI1.11 Desarrollo del mercado de operaciones de reporte con Títulos del Tesoro Público.

4.2 Objetivo Estratégico Institucional (OEI2): Mejorar el nivel de estabilidad de los ingresos públicos, considerando la proyección de metas 2017-2019 sobre *Ingresos fiscales del gobierno general respecto al PBI*, se implementarán las siguientes acciones estratégicas a cargo la Dirección General de Política de Ingresos Públicos:

- AEI2.1 Fortalecimiento de los lineamientos de la política de ingresos públicos a mediano plazo.
- AEI2.2 Implementación de instrumentos de recaudación tributaria municipal.

4.3 Objetivo Estratégico Institucional (OEI3): Lograr una mayor apertura económica y armonización del mercado de bienes y servicios, considerando la proyección de metas 2017-2019 sobre *Crecimiento Promedio de la Productividad Total de los Factores (PTF)*, la Dirección General de Asuntos de Economía Internacional, Competencia y Productividad y la Secretaría Técnica del Consejo Nacional de Competitividad y Formalización implementarán las siguientes acciones estratégicas:



- AEI3.1 Fortalecimiento de la política de negociación en materia aduanera y arancelaria para la integración económica y comercial del país.
- AEI3.2 Impulso de la calidad regulatoria del Estado para la formalización y competitividad de los mercados.
- AEI3.3 Implementación de instrumentos para la solución de controversias con inversionistas extranjeros.
- AEI3.4 Promoción de la eficiencia y productividad del mercado interno.

4.4 Objetivo Estratégico Institucional (OEI4): Incrementar la cobertura y eficiencia de los mercados financieros y previsional privado, considerando la proyección de metas 2017-2019 sobre *Cobertura en el Sistema Privado de Administración de Fondos de Pensiones (SPP), Nivel de financiamiento respecto del PBI y la Eficiencia en Sistema Privado de Administración de Fondos de Pensiones (SPP)*, la Dirección General de Mercados Financieros y Previsional Privado implementará las siguientes acciones estratégicas:

- AEI4.1 Fortalecimiento de las políticas e instrumentos para el desarrollo de los regímenes previsionales privados.
- AEI4.2 Fortalecimiento de las políticas e instrumentos orientados a la profundización, estabilidad y liquidez del mercado financiero.

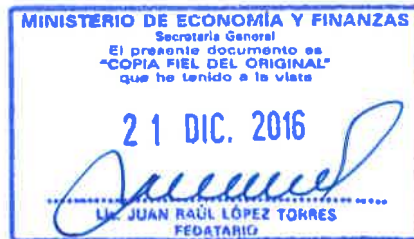


4.5 Objetivo Estratégico Institucional (OEI5): Reactivar la inversión orientada al cierre de brechas de infraestructura social y productiva, considerando la proyección de metas 2017-2019 sobre *Inversión Pública y de Inversión Privada respecto del PBI*, se implementarán las siguientes acciones estratégicas a cargo de las Direcciones Generales de Inversión Pública, de Política de Promoción de la Inversión Privada y de Endeudamiento y Tesoro Público:

Dirección General de Inversión Pública

- AEI5.1 Fortalecimiento del marco normativo y metodológico del Sistema Nacional de Programación Multianual y Gestión de Inversiones.





AEI5.2 Impulso de instrumentos de financiamiento de la inversión pública, con énfasis en el cierre de brechas.

Dirección General de Política de Promoción de la Inversión Privada

AEI5.3 Fortalecimiento del marco normativo y metodológico del Sistema Nacional de Promoción de la Inversión Privada.

Dirección General de Endeudamiento y Tesoro Público

AEI5.4 Gestión del riesgo de compromisos firmes y contingentes derivados de los contratos de inversión en APP.

4.6 Objetivo Estratégico Institucional (OEI6): Mejorar la calidad del gasto público en los diversos niveles de gobierno, considerando la proyección de metas 2017-2019 sobre *Porcentaje del Presupuesto Público asignado a Programas Presupuestales*, las Direcciones Generales de Presupuesto Público y de Gestión de Recursos Públicos implementarán las siguientes acciones estratégicas:

Dirección General de Presupuesto Público

- AEI6.1 Fortalecimiento de los lineamientos e instrumentos del proceso presupuestario multianual en el sector público, con énfasis en el presupuesto por resultados.
- AEI6.2 Seguimiento del desempeño del gasto público en las entidades de los diversos niveles de gobierno.
- AEI6.3 Implementación de las evaluaciones independientes de los programas presupuestales.
- AEI6.4 Fortalecimiento de mecanismos de incentivos a la gestión presupuestaria en los diversos niveles de gobierno.

Dirección General de Gestión de Recursos Públicos

- AEI6.5 Fortalecimiento de la gestión presupuestal de las remuneraciones y pensiones del sector público.
- AEI6.6 Integración de conceptos remunerativos, pensionarios y otros en el aplicativo de Recursos Humanos del sector público.





38

4.7 Objetivo Estratégico Institucional (OEI7): Optimizar la transparencia y rendición de cuentas en el sector público, considerando la proyección de metas 2017-2019 sobre *Porcentaje de entidades que cumplen con rendir cuentas respecto al total de entidades*, la Dirección General de Contabilidad Pública implementará las siguientes acciones estratégicas:

- AEI7.1 Fortalecimiento de la normatividad del Sistema Nacional de Contabilidad Pública.
- AEI7.2 Transparencia en la rendición de cuentas de las entidades del sector público.
- AEI7.3 Compilación y análisis de la información estadística de las finanzas públicas.

4.8 Objetivo Estratégico Institucional (OEI8): Modernizar la gestión institucional del Ministerio, considerando la proyección de metas 2017-2019 sobre *Porcentaje de medida de Modernización Implementada*, la Secretaría General a través de los órganos de asesoramiento y apoyo del Ministerio desarrollarán las siguientes acciones estratégicas:

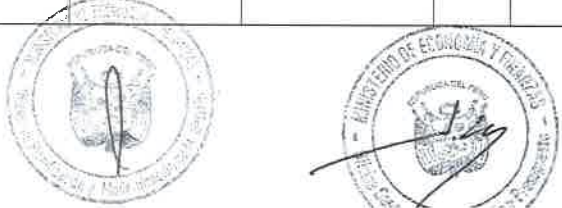
- AEI8.1 Implementación integral del proceso de planeamiento estratégico en el Sector Economía y Finanzas.
- AEI8.2 Servicios de Tecnología de Información (TI) del Ministerio con altos estándares de calidad.
- AEI8.3 Implementación del "Plan para Mejorar la Calidad de Atención a la ciudadanía" del Ministerio.

5 RUTA ESTRATÉGICA


En el Cuadro N° 15, se muestra la determinación de prioridades a nivel de objetivos estratégicos institucionales, considerando el tipo y secuencia de ejecución de las acciones estratégicas (tipo A y B) y el órgano responsable del Ministerio.

Cuadro N° 15: Ruta Estratégica del Ministerio de Economía y Finanzas

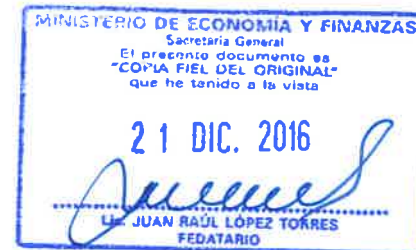
OEI	Objetivos	Indicador	Formula	Línea Base 2015	2017	2018	2019	AEI	Acciones Estratégicas	Tipo de AEI	Responsable	2017	2018	2019
OEI1	Consolidar el equilibrio y sostenibilidad fiscal	Déficit fiscal respecto del PBI	(Déficit fiscal del Sector Público No Financiero (SPNF)/PBI) x 100	2,1%	2,5%	2,3%	2,0%	AEI1.1	Fortalecimiento de los lineamientos de política económica y financiera, en el marco de la sostenibilidad de las finanzas públicas.	A	Dirección General de Política Macroeconómica y Descentralización Fiscal - DGPMACDF	X	X	X
								AEI1.2	Estudios sobre determinación de los límites de gasto y financiamiento del presupuesto público.	A		X	X	X
								AEI1.3	Monitoreo permanente sobre el cumplimiento de las reglas macrofiscales, incluyendo los ingresos, gastos y financiamiento público.	A		X	X	X
								AEI1.4	Monitoreo permanente sobre el cumplimiento de las reglas fiscales en los gobiernos subnacionales.	A		X	X	X
								AEI1.5	Seguimiento del contexto económico y financiero nacional e internacional para la política macrofiscal.	A		X	X	X
		Deuda pública respecto del PBI	(Deuda del sector público/PBI) x 100	23,3%	26,0%	27,3%	27,4%	AEI1.6	Concertación de créditos externos e internos.	A	Dirección General de Endeudamiento y Tesoro Público -DGETP	X	X	X
								AEI1.7	Fortalecer la capacidad de las Entidades en gestión de riesgos que afectan las finanzas públicas	A		X	X	X
		Gestión de activos financieros respecto al total de activos financieros	(Gestión de activos financieros/Total de activos financieros) x 100	76,1%	78,0%	82,0%	86,0%	AEI1.8	Priorización del mercado doméstico de valores de deuda pública en soles como principal fuente de financiamiento.	A		X	X	X
								AEI1.9	Flexibilización intertemporal de los activos y pasivos públicos.	A		X	X	X
								AEI1.10	Gestión efectiva de la Cuenta Única del Tesoro (CUT) en moneda nacional (MN).	A		X	X	X
								AEI1.11	Desarrollo del mercado de operaciones de reporte con Títulos del Tesoro Público.	A		X	X	X
OEI2	Mejorar el nivel de estabilidad de los ingresos públicos	Ingresos fiscales del gobierno general respecto al PBI	(Ingresos fiscales del gobierno general/PBI) x 100	20,1%	19,4%	19,5%	19,5%	AEI2.1	Fortalecimiento de los lineamientos de la política de ingresos públicos a mediano plazo.	A	Dirección General de Política de Ingresos Públicos - DGPIP	X	X	X
								AEI2.2	Implementación de instrumentos de recaudación tributaria municipal.	A		X	X	X



OEI	Objetivos	Indicador	Formula	Línea Base 2015	2017	2018	2019	AEI	Acciones Estratégicas	Tipo de AEI	Responsable	2017	2018	2019
OEI3	Lograr una mayor apertura económica y armonización del mercado de bienes y servicios	Crecimiento Promedio de la Productividad Total de los Factores (PTF)	Promedio móvil (en base a los últimos tres últimos años) del crecimiento de la Productividad Total de los Factores (PTF)	-1,2%	-0,1%	0,7%	1,1%	AEI3.1	Fortalecimiento de la política de negociación en materia aduanera y arancelaria para la integración económica y comercial del país.	A	Dirección General de Asuntos de Economía Internacional, Competencia y Productividad -DGAEICP, Consejo Nacional de Competitividad y Formalización - CNCF	X	X	X
								AEI3.2	Impulso de la calidad regulatoria del Estado para la formalización y competitividad de los mercados.	A		X	X	X
								AEI3.3	Implementación de instrumentos para la solución de controversias con inversionistas extranjeros.	A		X	X	X
								AEI3.4	Promoción de la eficiencia y productividad del mercado interno.	A		X	X	X
OEI4	Incrementar la cobertura y eficiencia de los mercados financieros y previsional privado	Cobertura en el Sistema privado de administración de fondo de pensiones (SPP)	(Número de cotizantes SPP/PEA) x 100	N.D	16,3%	16,6%	17%	AEI4.1	Fortalecimiento de las políticas e instrumentos para el desarrollo de los regímenes previsionales privados.	A	Dirección General de Mercados Financieros y Previsional - DGMFPP	X	X	X
		Eficiencia en el Sistema Privado de Administración de Fondos de Pensiones (SPP)	(Rentabilidad de los fondos administrados por las AFP/Suma de los aportes acumulados al Sistema Privado de Administración de Fondos de Pensiones (SPP)) x 100	N.D	38%	39%	40%							
		Nivel de financiamiento respecto del PBI	(Créditos del SF + Saldo de Ofertas públicas Primarias/PBI) x 100	N.D	46,5%	48,5%	50,5%	AEI4.2	Fortalecimiento de las políticas e instrumentos orientados a la profundización, estabilidad y liquidez del mercado financiero.	A		X	X	X
OEI5	Reactivar la inversión orientada al cierre de brechas de infraestructura social y productiva	Inversión Pública respecto del PBI	Inversión Pública/PBI	5,3%	5,3%	5,4%	5,5%	AEI5.1	Fortalecimiento del marco normativo y metodológico del Sistema Nacional de Programación Multianual y Gestión de Inversiones.	A	Dirección General de Inversión Pública -DGIP	X	X	X
								AEI5.2	Impulso de instrumentos de financiamiento de la inversión pública, con énfasis en el cierre de brechas.	A		X	X	X
		Inversión Privada respecto del PBI	Inversión Privada/PBI	18,5%	18,6%	18,9%	19,2%	AEI5.3	Fortalecimiento del marco normativo y metodológico del Sistema Nacional de Promoción de la Inversión Privada.	A	Dirección General de Política de Promoción de la Inversión Privada - DGPPIP	X	X	X



OEI	Objetivos	Indicador	Formula	Línea Base 2015	2017	2018	2019	AEI	Acciones Estratégicas	Tipo de AEI	Responsable	2017	2018	2019
								AEI5.4	Gestión del riesgo de compromisos firmes y contingentes derivados de los contratos de inversión en APP.	A	Dirección General de Endeudamiento y Tesoro Público -DGETP	X	X	X
OEI6	Mejorar la calidad del gasto público en los diversos niveles de gobierno	Porcentaje del presupuesto público asignado a Programas Presupuestales	(Total presupuesto público asignado a programas presupuestales/ Total de Presupuesto No financiero ni previsional y sin considerar, acciones centrales y reserva de contingencia) x 100	70,8%	71,2%	74%	76%	AEI6.1	Fortalecimiento de los lineamientos e instrumentos del proceso presupuestario multianual en el sector público, con énfasis en el presupuesto por resultados.	A	Dirección General de Presupuesto Público - DGPP	X	X	X
								AEI6.2	Seguimiento del desempeño del gasto público en las entidades de los diversos niveles de gobierno.	A		X	X	X
								AEI6.3	Implementación de las evaluaciones independientes de los programas presupuestales.	A		X	X	X
								AEI6.4	Fortalecimiento de mecanismos de incentivos a la gestión presupuestaria en los diversos niveles de gobierno.	A		X	X	X
								AEI6.5	Fortalecimiento de la gestión presupuestal de las remuneraciones y pensiones del sector público.	A	Dirección General de Gestión de Recursos Públicos - DGGRP	X	X	X
								AEI6.6	Integración de conceptos remunerativos, pensionarios y otros en el aplicativo de Recursos Humanos del sector público.	A		X	X	X
OEI7	Optimizar la transparencia y la rendición de cuentas del Sector Público	Porcentaje de entidades que cumplen con rendir cuentas respecto al total de entidades y empresa públicas	(Entidades que rinden cuentas/total de entidades y empresa públicas) x 100	83%	87%	92%	96%	AEI7.1	Fortalecimiento de la normatividad del Sistema Nacional de Contabilidad Pública.	A	Dirección General de Contabilidad Pública - DGCP	X	X	X
								AEI7.2	Transparencia en la rendición de cuentas de las entidades del sector público.	A		X	X	X
								AEI7.3	Compilación y análisis de la información estadística de las finanzas públicas.	A		X	X	X
OEI8	Modernizar la Gestión Institucional del Ministerio	Porcentaje de medida de Modernización Implementada	(Medidas de modernización implementada/Medida de modernización programada) x 100	N.D	80%	85%	90%	AEI8.1	Implementación integral del proceso de planeamiento estratégico en el Sector Economía y Finanzas.	B	Oficina General de Planificación y Presupuesto - OGPP	X	X	X
								AEI8.2	Servicios de Tecnología de Información (TI) del Ministerio con altos estándares de calidad.	B	Oficina General de Tecnologías de la Información - OGTI	X	X	X
								AEI8.3	Implementación del "Plan para Mejorar la Calidad de Atención a la ciudadanía" del Ministerio.	B	Oficina General de Servicios al Usuario - OGSU	X	X	X





37

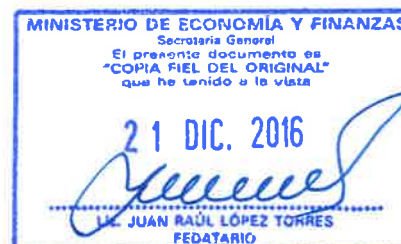
6 MATRIZ RESUMEN DE OBJETIVOS Y ACCIONES ESTRATÉGICAS INSTITUCIONALES

En el Cuadro N° 16 muestra la relación de objetivos estratégicos, indicadores y proyección de metas institucionales 2017-2019; así como, las acciones estratégicas, órganos responsables y metas respectivas.



Cuadro N° 16: Matriz de Objetivos y Acciones Estratégicas del Ministerio de Economía y Finanzas

Plan Estratégico Institucional (PEI) 2017-2019																
OEI	Objetivos	Indicador	Formula	Línea Base 2015	2017	2018	2019	AEI	Acciones Estratégicas	Tipo de AEI	Responsable	Indicador	Formula	2017	2018	2019
OEI1	Consolidar el equilibrio y sostenibilidad fiscal	Déficit fiscal respecto del PBI	(Déficit fiscal del Sector Público No Financiero (SPNF)/PBI) x 100	2,1%	2,5%	2,3%	2,0%	AEI1.1	Fortalecimiento de los lineamientos de política económica y financiera, en el marco de la sostenibilidad de las finanzas públicas.	A	DGPMACDF	Informe sobre la actualización del Marco Macroeconómico Multianual (MMM)	N° de informes sobre la actualización del Marco Macroeconómico Multianual	1	1	1
								AEI1.2	Estudios sobre determinación de los límites de gasto y financiamiento del presupuesto público.	A	DGPMACDF	Informe sobre límites de gasto y financiamiento del presupuesto público	N° de informes de límites de gasto y financiamiento del presupuesto público	5	5	5
								AEI1.3	Monitoreo permanente sobre el cumplimiento de las reglas macrofiscales, incluyendo los ingresos, gastos y financiamiento público.	A	DGPMACDF	Informe sobre el cumplimiento de las reglas macrofiscales	N° de informes sobre el cumplimiento de las reglas macrofiscales	4	4	4
								AEI1.4	Monitoreo permanente sobre el cumplimiento de las reglas fiscales en los gobiernos subnacionales.	A	DGPMACDF	Informe sobre el cumplimiento de las reglas fiscales de los gobiernos subnacionales	N° de informes sobre el cumplimiento de las reglas fiscales de los gobiernos subnacionales	4	4	4
								AEI1.5	Seguimiento del contexto económico y financiero nacional e internacional para la política macrofiscal.	A	DGPMACDF	Informe sobre el contexto económico y financiero nacional e internacional	N° de informes sobre el contexto económico y financiero nacional e internacional	12	12	12



Plan Estratégico Institucional (PEI) 2017-2019																
OEI	Objetivos	Indicador	Formula	Línea Base 2015	2017	2018	2019	AEI	Acciones Estratégicas	Tipo de AEI	Responsable	Indicador	Formula	2017	2018	2019
OEI1	Consolidar el equilibrio y sostenibilidad fiscal	Deuda pública respecto del PBI	(Deuda del sector público/PBI) x 100	23,3%	26,0%	27,3%	27,4%	AEI1.6	Concertación de créditos externos e internos.	A	DGETP	Ratio de concertaciones de créditos externos e internos respecto al máximo aprobado por Ley	(Monto de concertaciones de créditos externos e internos aprobados/Monto máximo aprobado por Ley) x 100	20%	40%	70%
								AEI1.7	Fortalecer la capacidad de las Entidades en gestión de riesgos que afectan las finanzas públicas.	A	DGETP	Contingencias respecto del PBI	(Contingencias del sector público/PBI) x 100	10,3%	9,5%	9%
		Gestión de activos financieros respecto al total de activos financieros	(Gestión de activos financieros/Total de activos financieros) x 100	76,1%	78,0%	82,0%	86,0%	AEI1.8	Priorización del mercado doméstico de valores de deuda pública en soles como principal fuente de financiamiento.	A	DGETP	Ratio de la deuda pública en moneda nacional respecto a la deuda bruta total	(Deuda del gobierno general en MN/Deuda Total del gobierno general) x 100	52%	54%	56%
								AEI1.9	Flexibilización intertemporal de los activos y pasivos públicos.	A	DGETP	Fondos centralizados en la CUT respecto a total de fondos que financian el presupuesto público	(Fondos centralizados en la CUT/Total de fondos autorizados en el presupuesto público) x 100	95%	100%	100%
								AEI1.10	Gestión efectiva de la Cuenta Única del Tesoro (CUT) en moneda nacional (MN).	A	DGETP	Diferencial de rentabilidad de los saldos a la vista en el BCRP respecto a los fondos administrados en la CUT en MN	(Rentabilidad anual de los fondos administrados en la CUT en MN/Rentabilidad anual de los fondos en caso hubieran sido invertidos sólo en cuentas a la vista en el BCRP) x 100	0,5%	0,6%	0,7%
								AEI1.11	Desarrollo del mercado de operaciones de reporte con Títulos del Tesoro Público.	A	DGETP	Operaciones de reporte bajo la modalidad de venta con compromiso de Recompra y Préstamo Temporal de Valores	N° de operaciones de reporte bajo la modalidad de venta con compromiso de Recompra y Préstamo Temporal de Valores	12	24	36



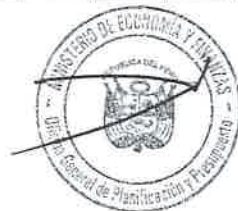
Plan Estratégico Institucional (PEI) 2017-2019																
OEI	Objetivos	Indicador	Formula	Línea Base 2015	2017	2018	2019	AEI	Acciones Estratégicas	Tipo de AEI	Responsable	Indicador	Formula	2017	2018	2019
OEI2	Mejorar el nivel de estabilidad de los ingresos públicos	Ingresos fiscales del gobierno general respecto al PBI	$(\text{Ingresos fiscales del gobierno general/PBI}) \times 100$	20,1%	19,4%	19,5%	19,5%	AEI2.1	Fortalecimiento de los lineamientos de la política de ingresos públicos a mediano plazo.	A	DGPIP	Informe sobre rendimiento de los tributos	N° de informes sobre rendimiento de tributos	1	1	1
				20,1%	19,4%	19,5%	19,5%	AEI2.2	Implementación de instrumentos de recaudación tributaria municipal.	A	DGPIP	Informe sobre instrumentos implementados	N° de informes sobre instrumentos implementados	1	1	1
OEI3	Lograr una mayor apertura económica y armonización del mercado de bienes y servicios	Crecimiento Promedio de la Productividad Total de los Factores (PTF)	Promedio móvil (en base a los últimos tres años) del crecimiento de la Productividad Total de los Factores (PTF)	-1,2%	-0,1%	0,7%	1,1%	AEI3.1	Fortalecimiento de la política de negociación en materia aduanera y arancelaria para la integración económica y comercial del país.	A	DGAEICP	Global Competitiveness Report (World Economic Forum)	Publicado por el WEF	4,6	4,6	4,7
								AEI3.2	Impulso de la calidad regulatoria del Estado para la formalización y competitividad de los mercados.	A	DGAEICP - CNCF	Ranking Business Doing	Publicado por Ranking Doing Business.	Dentro de 25% Superior de economías del ranking	Dentro de 23% Superior de economías del ranking	Dentro de 22% Superior de economías del ranking
								AEI3.3	Implementación de instrumentos para la solución de controversias con inversionistas extranjeros.	A	DGAEICP	Controversias con inversionistas extranjeros	N° de Acuerdos Internacionales o Contratos de inversión que contienen una cláusula de solución de controversias	1	3	4
								AEI3.4	Promoción de la eficiencia y productividad del mercado interno.	A	DGAEICP	Eficiencia del Mercado de bienes 6to pilar del Global Competitiveness Index del WEF	Publicado por el WEF	4,4	4,5	4,6
										A	DGAEICP	Eficiencia del Mercado de trabajo, 7mo pilar del Global Competitiveness Index del WEF	Publicado por el WEF	4,3	4,4	4,4



Plan Estratégico Institucional (PEI) 2017-2019																
OEI	Objetivos	Indicador	Formula	Línea Base 2015	2017	2018	2019	AEI	Acciones Estratégicas	Tipo de AEI	Responsable	Indicador	Formula	2017	2018	2019
OEI4	Incrementar la cobertura y eficiencia de los mercados financieros previsionales privados	Cobertura en el Sistema privado de administración de fondo de pensiones (SPP)	(Número de cotizantes SPP/PEA) x 100	N.D	16,3%	16,6%	17%	AEI4.1	Fortalecimiento de las políticas e instrumentos para el desarrollo de los regímenes previsionales privados.	A	DGMFPP	Instrumento normativo emitido	N° de instrumentos normativos emitido	1	1	1
		Eficiencia en el Sistema Privado de Administración de Fondos de Pensiones (SPP)	(Rentabilidad de los fondos administrados por las AFP/Suma de los aportes acumulados al Sistema Privado de Administración de Fondos de Pensiones (SPP)) x 100	N.D	38%	39%	40%									
		Nivel de financiamiento respecto del PBI	(Créditos del SF + Saldo de Ofertas públicas Primarias/PBI) x 100	N.D	46,5%	48,5%	50,5%	AEI4.2	Fortalecimiento de las políticas e instrumentos orientados a la profundización, estabilidad y liquidez del mercado financiero.	A	DGMFPP	Instrumento normativo emitido	N° de instrumentos normativos emitidos	2	2	2
OEI5	Reactivar la inversión orientada al cierre de brechas de infraestructura social y productiva	Inversión Pública respecto del PBI	Inversión Pública/PBI	5,3%	5,3%	5,4%	5,5%	AEI5.1	Fortalecimiento del marco normativo y metodológico del Sistema Nacional de Programación Multianual y Gestión de Inversiones.	A	DGIP	Instrumento normativo emitido	N° de instrumentos normativos emitidos	5	4	4
								AEI5.2	Impulso de instrumentos de financiamiento de la inversión pública, con énfasis en el cierre de brechas.	A	DGIP	Instrumento de financiamiento de inversión pública (fondos concursables, fidecomisos u otros similares)	N° de instrumentos de financiamiento de inversión pública	1	1	1



Plan Estratégico Institucional (PEI) 2017-2019																
OEI	Objetivos	Indicador	Formula	Línea Base 2015	2017	2018	2019	AEI	Acciones Estratégicas	Tipo de AEI	Responsable	Indicador	Formula	2017	2018	2019
		Inversión Privada respecto del PBI	Inversión Privada/PBI	18,5%	18,6%	18,9%	19,2%	AEI5.3	Fortalecimiento del marco normativo y metodológico del Sistema Nacional de Promoción de la Inversión Privada.	A	DGPPIP	Puntaje promedio en el Benchmarking PPP Procurement	Puntaje promedio en el Benchmarking PPP Procurement	82/100	82/100	86/100
				18,5%	18,6%	18,9%	19,2%	AEI5.4	Gestión del riesgo de compromisos firmes y contingentes derivados de los contratos de inversión en APP.	A	DGETP	Porcentaje de compromisos firmes y contingentes cuantificables netos de ingresos de APP respecto al PBI	(Valor presente del total de Compromisos Firmes y Contingentes Netos de ingresos en los contratos APP/Producto Bruto Interno) x 100	5,3%	7%	8,5%
OEI6	Mejorar la calidad del gasto público en los diversos niveles de gobierno	Porcentaje del presupuesto público asignado a Programas Presupuestales	(Total presupuesto público asignado a programas presupuestales/ Total de Presupuesto No financiero ni provisional y sin considerar, acciones centrales y reserva de contingencia) x 100	70,8%	71,2%	74%	76%	AEI6.1	Fortalecimiento de los lineamientos e instrumentos del proceso presupuestario multianual en el sector público, con énfasis en el presupuesto por resultados.	A	DGPP	Porcentaje del Presupuesto Público con programación multianual	(Presupuesto con Programación Multianual/Presupuesto del Sector Público) x 100	100,0%	100,0%	100,0%
								AEI6.2	Seguimiento del desempeño del gasto público en las entidades de los diversos niveles de gobierno.	A	DGPP	Porcentaje del presupuesto público asignado a Programas Presupuestales	(Presupuesto público asignado a programas presupuestales/ Total de Presupuesto No financiero ni provisional y sin considerar, acciones centrales y reserva de contingencia) x 100	71,2%	74,0%	76,0%
								AEI6.3	Implementación de las evaluaciones independientes de los programas presupuestales.	A	DGPP	Porcentaje del presupuesto de los programas presupuestales con evaluaciones independientes en curso respecto a lo previsto por norma expresa	(Presupuesto público asignado a programas presupuestales (PP) con evaluaciones independientes en curso / Monto presupuesto de PP con evaluaciones independientes programadas por norma expresa) x 100	29,9%	30,9%	32,0%



Plan Estratégico Institucional (PEI) 2017-2019																
OEI	Objetivos	Indicador	Formula	Línea Base 2015	2017	2018	2019	AEI	Acciones Estratégicas	Tipo de AEI	Responsable	Indicador	Formula	2017	2018	2019
								AEI6.4	Fortalecimiento de mecanismos de incentivos a la gestión presupuestaria en los diversos niveles de gobierno.	A	DGPP	Porcentaje promedio de cumplimiento de las metas del Programa de Incentivo Municipal (PI)	(Sumatoria del porcentaje de cumplimiento de metas del PI/Número total de gobiernos locales que participan del PI) x 100	75%	75%	75%
								AEI6.5	Fortalecimiento de la gestión presupuestal de las remuneraciones y pensiones del sector público.	A	DGGRP	Porcentaje de las entidades del sector público que registran la información de remuneraciones y pensiones en el aplicativo de Recursos Humanos del sector público	(N° de entidades del sector público que registran la información de remuneraciones y pensiones en el aplicativo de Recursos Humanos/Total de entidades del sector público) x 100	40%	70%	100%
				70,8%	71,2%	74%	76%	AEI6.6	Integración de conceptos remunerativos, pensionarios y otros en el aplicativo de Recursos Humanos del sector público.	A	DGGRP	Porcentaje de los conceptos remunerativos, pensionarios y otros aprobados por norma expresa que se encuentran contenidos en el aplicativo de Recursos Humanos del sector público	(N° de conceptos remunerativos, pensionarios y otros contenidos en el aplicativo de Recursos Humanos/Total de conceptos aprobados por norma expresa) x 100	100%	100%	100%
OEI7	Optimizar la transparencia y la rendición de cuentas del Sector Público.	Porcentaje de entidades que cumplen con rendir cuentas respecto al total de entidades y empresa públicas	(Entidades que rinden cuentas/total de entidades y empresa públicas) x 100	83%	87%	92%	96%	AEI7.1	Fortalecimiento de la normatividad del Sistema Nacional de Contabilidad Pública.	A	DGCP	Porcentaje de adecuación normativa	(N° de normas aprobadas/Total normas requeridas) x 100	85%	90%	95%
								AEI7.2	Transparencia en la rendición de cuentas de las entidades del sector público.	A	DGCP	Rendición de cuentas de las entidades que se integran en la Cuenta General de la República	(N° entidades que se integran en la Cuenta General de República/Total de entidades obligadas) x 100	99%	99,5%	99,5%
								AEI7.3	Compilación y análisis de la información estadística de las finanzas públicas.	A	DGCP	Reporte estadístico sobre finanzas públicas	N° de reporte sobre información estadística de las finanzas públicas	4	4	4



Plan Estratégico Institucional (PEI) 2017-2019																
OEI	Objetivos	Indicador	Formula	Línea Base 2015	2017	2018	2019	AEI	Acciones Estratégicas	Tipo de AEI	Responsable	Indicador	Formula	2017	2018	2019
OEI8	Modernizar la Gestión Institucional del Ministerio	Porcentaje de medida de Modernización Implementada	(Medidas de modernización implementada/Medida de modernización programada) x 100	N.D	80%	85%	90%	AEI8.1	Implementación integral del proceso de planeamiento estratégico en el Sector Economía y Finanzas.	B	OGPP	Documento del proceso de planeamiento estratégico	N° de documento del proceso de planeamiento estratégico	5	6	6
				N.D	80%	85%	90%	AEI8.2	Servicios de Tecnología de Información (TI) del Ministerio con altos estándares de calidad.	B	OGTI	Calidad de los Servicios de TI	Porcentaje de servicios de TI con estándares de calidad	70,0%	75,0%	80,0%
								AEI8.3	Implementación del "Plan para Mejorar la Calidad de Atención a la ciudadanía" del Ministerio.	B	OGSU	Porcentaje de cumplimiento de metas del Plan de Mejora de Atención al Ciudadano	(N° de metas alcanzadas para la mejora de la calidad de atención a la ciudadanía/Total de metas anuales programadas en el Plan) x 100	85,0%	90,0%	95,0%





ANEXOS



Anexo N° 1 - Matriz de Articulación del Plan Estratégico Sectorial Multianual y Plan Estratégico Institucional

Plan Estratégico Sectorial Multianual 2017-2021																							
OS	Objetivos Sector	Indicadores	Fórmula de Indicadores	Meta al 2021	AEI	Acciones Estratégicas Sector	OEI	Objetivos	Indicador	Fórmula	Línea Base 2015	2017	2018	2019	AEI	Acciones Estratégicas	Tipo de AEI	Responsable	Indicador	Fórmula	2017	2018	2019
OS1	Consolidar el equilibrio y sostenibilidad fiscal.	Déficit fiscal respecto del PBI	$(\text{Déficit fiscal del Sector Público No Financiero (SPNF)/PBI}) \times 100$	1,0%	AE1.1	Fortalecer el marco analítico de la política macrofiscal.	OE11	Consolidar el equilibrio y sostenibilidad fiscal	Déficit fiscal respecto del PBI	$(\text{Déficit fiscal del Sector Público No Financiero (SPNF)/PBI}) \times 100$	2,1%	2,5%	2,1%	2,0%	AE1.1	Fortalecimiento de los lineamientos de política económica y financiera, en el marco de la sostenibilidad de las finanzas públicas.	A	DGPMACDF	Informe sobre la actualización del Marco Macroeconómico Multianual (MMM)	N° de informes sobre la actualización del Marco Macroeconómico Multianual	1	1	1
OS1	Consolidar el equilibrio y sostenibilidad fiscal.	Déficit fiscal respecto del PBI	$(\text{Déficit fiscal del Sector Público No Financiero (SPNF)/PBI}) \times 100$	1,0%	AE1.1	Fortalecer el marco analítico de la política macrofiscal.	OE11	Consolidar el equilibrio y sostenibilidad fiscal	Déficit fiscal respecto del PBI	$(\text{Déficit fiscal del Sector Público No Financiero (SPNF)/PBI}) \times 100$	2,1%	2,5%	2,3%	2,0%	AE1.2	Estudios sobre determinación de los límites de gasto y financiamiento del presupuesto público.	A	DGPMACDF	Informe sobre límites de gasto y financiamiento del presupuesto público	N° de informes de límites de gasto y financiamiento del presupuesto público	5	5	5
OS1	Consolidar el equilibrio y sostenibilidad fiscal.	Déficit fiscal respecto del PBI	$(\text{Déficit fiscal del Sector Público No Financiero (SPNF)/PBI}) \times 100$	1,0%	AE1.2	Fortalecer el monitoreo de las reglas macrofiscuales; así como, el cumplimiento de las reglas fiscales en los gobiernos subnacionales.	OE11	Consolidar el equilibrio y sostenibilidad fiscal	Déficit fiscal respecto del PBI	$(\text{Déficit fiscal del Sector Público No Financiero (SPNF)/PBI}) \times 100$	2,1%	2,5%	2,3%	2,0%	AE1.3	Monitoreo permanente sobre el cumplimiento de las reglas macrofiscuales, incluyendo los ingresos, gastos y financiamiento público.	A	DGPMACDF	Informe sobre el cumplimiento de las reglas macrofiscuales	N° de informes sobre el cumplimiento de las reglas macrofiscuales	4	4	4
OS1	Consolidar el equilibrio y sostenibilidad fiscal.	Déficit fiscal respecto del PBI	$(\text{Déficit fiscal del Sector Público No Financiero (SPNF)/PBI}) \times 100$	1,0%	AE1.2	Fortalecer el monitoreo de las reglas macrofiscuales; así como, el cumplimiento de las reglas fiscales en los gobiernos subnacionales.	OE11	Consolidar el equilibrio y sostenibilidad fiscal	Déficit fiscal respecto del PBI	$(\text{Déficit fiscal del Sector Público No Financiero (SPNF)/PBI}) \times 100$	2,1%	2,5%	2,3%	2,0%	AE1.4	Monitoreo permanente sobre el cumplimiento de las reglas fiscales en los gobiernos subnacionales.	A	DGPMACDF	Informe sobre el cumplimiento de las reglas fiscales en los gobiernos subnacionales	N° de informes sobre el cumplimiento de las reglas fiscales de los gobiernos subnacionales	4	4	4
OS1	Consolidar el equilibrio y sostenibilidad fiscal.	Déficit fiscal respecto del PBI	$(\text{Déficit fiscal del Sector Público No Financiero (SPNF)/PBI}) \times 100$	1,0%	AE1.2	Fortalecer el monitoreo de las reglas macrofiscuales; así como, el cumplimiento de las reglas fiscales en los gobiernos subnacionales.	OE11	Consolidar el equilibrio y sostenibilidad fiscal	Déficit fiscal respecto del PBI	$(\text{Déficit fiscal del Sector Público No Financiero (SPNF)/PBI}) \times 100$	2,1%	2,5%	2,3%	2,0%	AE1.5	Seguimiento del contexto económico y financiero nacional e internacional para la política macrofiscal.	A	DGPMACDF	Informe sobre el contexto económico y financiero nacional e internacional	N° de informes sobre el contexto económico y financiero nacional e internacional	12	12	12
OS1	Consolidar el equilibrio y sostenibilidad fiscal.	Deuda pública respecto del PBI	$(\text{Deuda del sector público/PBI}) \times 100$	27,0%	AE1.3	Intensificar la emisión de deuda pública en moneda nacional de corto y largo plazo; así como, los mecanismos de negociación respectivos.	OE11	Consolidar el equilibrio y sostenibilidad fiscal	Deuda pública respecto del PBI	$(\text{Deuda del sector público/PBI}) \times 100$	23,3%	26,0%	27,3%	27,4%	AE1.6	Concurrencia de créditos externos e internos.	A	DGETP	Ratio de concentraciones de créditos externos e internos respecto al máximo aprobado por Ley	$(\text{Monto de concentraciones de créditos externos e internos aprobados/Monto máximo aprobado por Ley}) \times 100$	20%	40%	70%
OS1	Consolidar el equilibrio y sostenibilidad fiscal.	Deuda pública respecto del PBI	$(\text{Deuda del sector público/PBI}) \times 100$	27,0%	AE1.5	Fortalecer la flexibilización intertemporal de los activos y pasivos públicos.	OE11	Consolidar el equilibrio y sostenibilidad fiscal	Gestión de activos financieros respecto al total de activos financieros	$(\text{Gestión de activos financieros/Total de activos financieros}) \times 100$	76,1%	78,0%	82,0%	86,0%	AE1.7	Fortalecer la capacidad de las Entidades en gestión de riesgos que afectan las finanzas públicas.	A	DGETP	Contingencias respecto del PBI	$(\text{Contingencias del sector público/PBI}) \times 100$	10,3%	9,5%	9%
OS1	Consolidar el equilibrio y sostenibilidad fiscal.	Deuda pública respecto del PBI	$(\text{Deuda del sector público/PBI}) \times 100$	27,0%	AE1.5	Fortalecer la flexibilización intertemporal de los activos y pasivos públicos.	OE11	Consolidar el equilibrio y sostenibilidad fiscal	Gestión de activos financieros respecto al total de activos financieros	$(\text{Gestión de activos financieros/Total de activos financieros}) \times 100$	76,1%	78,0%	82,0%	86,0%	AE1.8	Privatización del mercado doméstico de valores de deuda pública en soles como principal fuente de financiamiento.	A	DGETP	Ratio de la deuda pública en moneda nacional respecto a la deuda bruta total	$(\text{Deuda del gobierno general en MN/Deuda bruta total del gobierno general}) \times 100$	52%	54%	56%
OS1	Consolidar el equilibrio y sostenibilidad fiscal.	Deuda pública respecto del PBI	$(\text{Deuda del sector público/PBI}) \times 100$	27,0%	AE1.5	Fortalecer la flexibilización intertemporal de los activos y pasivos públicos.	OE11	Consolidar el equilibrio y sostenibilidad fiscal	Gestión de activos financieros respecto al total de activos financieros	$(\text{Gestión de activos financieros/Total de activos financieros}) \times 100$	76,1%	78,0%	82,0%	86,0%	AE1.9	Flexibilización intertemporal de los activos y pasivos públicos.	A	DGETP	Fondos centralizados en la CUT respecto a total de fondos que financian el presupuesto público.	$(\text{Fondos centralizados en la CUT/Total de fondos autorizados en el presupuesto público}) \times 100$	95%	100%	100%
OS1	Consolidar el equilibrio y sostenibilidad fiscal.	Deuda pública respecto del PBI	$(\text{Deuda del sector público/PBI}) \times 100$	27,0%	AE1.5	Fortalecer la flexibilización intertemporal de los activos y pasivos públicos.	OE11	Consolidar el equilibrio y sostenibilidad fiscal	Gestión de activos financieros respecto al total de activos financieros	$(\text{Gestión de activos financieros/Total de activos financieros}) \times 100$	76,1%	78,0%	82,0%	86,0%	AE1.10	Gestión efectiva de la Cuenta Única del Tesoro (CUT) en moneda nacional (MN).	A	DGETP	Diferencial de rentabilidad de los saldos administrados en la CUT en MN/rentabilidad anual de los fondos en caso hubieran sido invertidos sólo en cuentas a la vista en el BCRP	$(\text{Rentabilidad anual de los fondos administrados en la CUT en MN/Rentabilidad anual de los fondos en caso hubieran sido invertidos sólo en cuentas a la vista en el BCRP}) \times 100$	0,5%	0,6%	0,7%
OS1	Consolidar el equilibrio y sostenibilidad fiscal.	Deuda pública respecto del PBI	$(\text{Deuda del sector público/PBI}) \times 100$	27,0%	AE1.5	Fortalecer la flexibilización intertemporal de los activos y pasivos públicos.	OE11	Consolidar el equilibrio y sostenibilidad fiscal	Gestión de activos financieros respecto al total de activos financieros	$(\text{Gestión de activos financieros/Total de activos financieros}) \times 100$	76,1%	78,0%	82,0%	86,0%	AE1.11	Desarrollo del mercado de operaciones de reporte con Títulos del Tesoro Público.	A	DGETP	Operaciones de reporte bajo la modalidad de venta con compromiso de Recompra y Préstamo Temporal de Valores	N° de operaciones de reporte bajo la modalidad de venta con compromiso de Recompra y Préstamo Temporal de Valores	12	24	36
OS3	Alcanzar una mayor recaudación de ingresos fiscales.	Ingresos fiscales del gobierno general respecto al PBI	$(\text{Ingresos fiscales del gobierno general/PBI}) \times 100$	19,7%	AE3.1	Fortalecer la política y mecanismos orientados a la estabilidad de los ingresos fiscales.	OE12	Mejorar el nivel de estabilidad de los ingresos públicos.	Ingresos fiscales del gobierno general respecto al PBI	$(\text{Ingresos fiscales del gobierno general/PBI}) \times 100$	20,1%	19,4%	19,5%	19,5%	AE12.1	Fortalecimiento de los lineamientos de la política de ingresos públicos a mediano plazo.	A	DGPPI	Informe sobre rendimiento de los tributos	N° de informes sobre rendimiento de tributos	1	1	1
OS3	Alcanzar una mayor recaudación de ingresos fiscales.	Ingresos tributarios del gobierno general respecto del PBI	$(\text{Ingresos tributarios del gobierno general/PBI}) \times 100$	15,5%	AE3.2	Fortalecer la capacidad de gestión de la administración tributaria y aduanera; así como, de las instancias de recaudación tributaria municipal.	OE12	Mejorar el nivel de estabilidad de los ingresos públicos.	Ingresos fiscales del gobierno general respecto al PBI	$(\text{Ingresos fiscales del gobierno general/PBI}) \times 100$	20,1%	19,4%	19,5%	19,5%	AE12.2	Implementación de instrumentos de recaudación tributaria municipal.	A	DGPPI	Porcentaje de gobiernos subnacionales que utilizan el nuevo Sistema de Recaudación Tributaria Municipal (SRTM)	N° de gobiernos subnacionales que utilizan el nuevo Sistema de Recaudación Tributaria Municipal (SRTM)	0	0	50
OS2	Lograr el funcionamiento eficiente de los mercados y el incremento de la competitividad.	Crecimiento Promedio de la Productividad Total de los Factores (PTF)	Promedio móvil (en base a los últimos tres últimos años) del crecimiento de la Productividad Total de los Factores (PTF)	1,8%	AE2.1	Fortalecer la apertura económica y la armonización del mercado de bienes y servicios.	OE13	Lograr una mayor apertura económica y armonización del mercado de bienes y servicios.	Crecimiento Promedio de la Productividad Total de los Factores (PTF)	$(\text{Promedio móvil en base a los últimos tres últimos años del crecimiento de la Productividad Total de los Factores (PTF)})$	-1,2%	-0,1%	0,7%	1,1%	AE13.1	Fortalecimiento de la política de negociación en materia aduanera y arancelaria para la integración económica y comercial del país.	A	DGAIECP	Global Competitiveness Report (World Economic Forum)	Publicado por el WEF.	4,6	4,6	4,7
OS2	Lograr el funcionamiento eficiente de los mercados y el incremento de la competitividad.	Crecimiento Promedio de la Productividad Total de los Factores (PTF)	Promedio móvil (en base a los últimos tres últimos años) del crecimiento de la Productividad Total de los Factores (PTF)	1,8%	AE12.1	Fortalecer la apertura económica y la armonización del mercado de bienes y servicios.	OE13	Lograr una mayor apertura económica y armonización del mercado de bienes y servicios.	Crecimiento Promedio de la Productividad Total de los Factores (PTF)	$(\text{Promedio móvil en base a los últimos tres últimos años del crecimiento de la Productividad Total de los Factores (PTF)})$	-1,2%	-0,1%	0,7%	1,1%	AE13.2	Impulso de la calidad regulatoria del Estado para la formalización y competitividad de los mercados.	A	DGAIECP - CNCF	Ranking Doing Business	Publicado por Ranking Doing Business.	Dentro de 25% Superior de economías del ranking	Dentro de 23% Superior de economías del ranking	Dentro de 22% Superior de economías del ranking
OS2	Lograr el funcionamiento eficiente de los mercados y el incremento de la competitividad.	Crecimiento Promedio de la Productividad Total de los Factores (PTF)	Promedio móvil (en base a los últimos tres últimos años) del crecimiento de la Productividad Total de los Factores (PTF)	1,8%	AE2.1	Fortalecer la apertura económica y la armonización del mercado de bienes y servicios.	OE13	Lograr una mayor apertura económica y armonización del mercado de bienes y servicios.	Crecimiento Promedio de la Productividad Total de los Factores (PTF)	$(\text{Promedio móvil en base a los últimos tres últimos años del crecimiento de la Productividad Total de los Factores (PTF)})$	-1,2%	-0,1%	0,7%	1,1%	AE13.3	Implementación de instrumentos para la solución de controversias con inversionistas extranjeros.	A	DGAIECP	Controversias con inversionistas extranjeros.	N° de Acordos Internacionales o Contratos de inversión que contienen una cláusula de solución de controversias.	1	3	4
OS2	Lograr el funcionamiento eficiente de los mercados y el incremento de la competitividad.	Crecimiento Promedio de la Productividad Total de los Factores (PTF)	Promedio móvil (en base a los últimos tres últimos años) del crecimiento de la Productividad Total de los Factores (PTF)	1,8%	AE2.2	Fortalecer la gestión de la cadena de suministro y la eficiencia de la actividad empresarial del Estado.	OE13	Lograr una mayor apertura económica y armonización del mercado de bienes y servicios.	Informe sobre instrumentos implementados	N° de informes sobre instrumentos implementados	1	1	1	1	AE13.4	Promoción de la eficiencia y productividad del mercado interno.	A	DGAIECP	Eficiencia del Mercado de Bienes 6to pilar del Global Competitiveness Index del WEF.	Publicado por el WEF.	4,4	4,5	4,6
OS2	Lograr el funcionamiento eficiente de los mercados y el incremento de la competitividad.	Crecimiento Promedio de la Productividad Total de los Factores (PTF)	Promedio móvil (en base a los últimos tres últimos años) del crecimiento de la Productividad Total de los Factores (PTF)	1,8%	AE2.2	Fortalecer la gestión de la cadena de suministro y la eficiencia de la actividad empresarial del Estado.	OE13	Lograr una mayor apertura económica y armonización del mercado de bienes y servicios.	Informe sobre instrumentos implementados	N° de informes sobre instrumentos implementados	1	1	1	1	AE13.4	Promoción de la eficiencia y productividad del mercado interno.	A	DGAIECP	Eficiencia del Mercado de trabajo, 7mo pilar del Global Competitiveness Index del WEF.	Publicado por el WEF.	4,3	4,4	4,4
OS2	Lograr el funcionamiento eficiente de los mercados y el incremento de la competitividad.	Crecimiento Promedio de la Productividad Total de los Factores (PTF)	Promedio móvil (en base a los últimos tres últimos años) del crecimiento de la Productividad Total de los Factores (PTF)	1,8%	AE13.8	Impulsar la ampliación de la cobertura, eficiencia y liquidez del mercado previsional.	OE14	Incrementar la cobertura y eficiencia de los mercados financieros y previsional privado	Cobertura en el Sistema privado de administración de fondo de pensiones (SPP)	$(\text{Número de cotizantes SPP/PEA}) \times 100$	N.D.	16,3%	16,6%	17%	AE14.1	Fortalecimiento de las políticas e instrumentos para el desarrollo de los regímenes previsionales privados.	A	DGMFPP	Instrumento normativo emitido.	N° de instrumentos normativos emitidos.	1	1	1
OS2	Lograr el funcionamiento eficiente de los mercados y el incremento de la competitividad.	Crecimiento Promedio de la Productividad Total de los Factores (PTF)	Promedio móvil (en base a los últimos tres últimos años) del crecimiento de la Productividad Total de los Factores (PTF)	1,8%	AE13.8	Impulsar la ampliación de la cobertura, eficiencia y liquidez del mercado previsional.	OE14	Incrementar la cobertura y eficiencia de los mercados financieros y previsional privado	Eficiencia en Sistema Privado de Administración de Fondos de Pensiones (SPP)	$(\text{Rentabilidad de los fondos administrados por las AFP/Suma de los aportes acumulados al Sistema Privado de Administración de Fondos de Pensiones (SPP)}) \times 100$	N.D.	38%	39%	40%	AE14.2	Fortalecimiento de las políticas e instrumentos orientados a la profundización, estabilidad y liquidez del mercado financiero.	A	DGMFPP	Instrumento normativo emitido.	N° de instrumentos normativos emitidos.	2	2	2
OS2	Lograr el funcionamiento eficiente de los mercados y el incremento de la competitividad.	Volatilidad de los rendimientos de los bonos del Tesoro pasivos a 10 años	$(\text{Desviación estándar de rendimientos a 10 años de los bonos del Tesoro}) \times 100$	48 pb	AE13.4	Promover la profundización, estabilidad y liquidez del mercado financiero incentivando la competencia entre sus participantes.	OE14	Incrementar la cobertura y eficiencia de los mercados financieros y previsional privado	Nivel de financiamiento respecto del PBI	$(\text{Créditos del SF + Saldo de Ofertas públicas Primarias/PBI}) \times 100$	N.D.	46,5%	48,5%	50,5%	AE14.2	Fortalecimiento de las políticas e instrumentos orientados a la profundización, estabilidad y liquidez del mercado financiero.	A	DGMFPP	Instrumento normativo emitido.	N° de instrumentos normativos emitidos.	2	2	2
OS4	Reactivar la inversión orientada al cierre de brechas de infraestructura social y productiva.	Inversión total del respecto del PBI	$(\text{Inversión Privada + Inversión Pública/PBI}) \times 100$	25,4%	AE4.2	Fortalecer la descentralización de los procesos de inversión pública y privada.	OE15	Reactivar la inversión orientada al cierre de brechas de infraestructura social y productiva	Inversión Pública respecto del PBI	$(\text{Inversión Pública/PBI})$	5,3%	5,3%	5,4%	5,5%	AE15.1	Fortalecimiento del marco normativo y metodológico del Sistema Nacional de Programación Multianual y Gestión de Inversiones.	A	DGPPI	Instrumento normativo emitido.	N° de instrumentos normativos emitidos.	5	4	4
OS4	Reactivar la inversión orientada al cierre de brechas de infraestructura social y productiva.	Inversión total del respecto del PBI	$(\text{Inversión Privada + Inversión Pública/PBI}) \times 100$	25,4%	AE4.1	Fortalecer la programación multianual, priorización y seguimiento de las inversiones.	OE15	Reactivar la inversión orientada al cierre de brechas de infraestructura social y productiva	Inversión Pública respecto del PBI	$(\text{Inversión Pública/PBI})$	5,3%	5,3%	5,4%	5,5%	AE15.2	Impulso de instrumentos de financiamiento de la inversión pública, con énfasis en el cierre de brechas.	A	DGPPI	Instrumento de financiamiento de inversión pública (fondos concursables, subvenciones u otros similares).	N° de instrumentos de financiamiento de inversión pública	1	1	1
OS4	Reactivar la inversión orientada al cierre de brechas de infraestructura social y productiva.	Inversión total del respecto del PBI	$(\text{Inversión Privada + Inversión Pública/PBI}) \times 100$	25,4%	AE4.2	Fortalecer la descentralización de los procesos de inversión pública y privada.	OE15	Reactivar la inversión orientada al cierre de brechas de infraestructura social y productiva	Inversión Privada respecto del PBI	$(\text{Inversión Privada/PBI})$	18,5%	18,6%	18,9%	19,2%	AE15.3	Fortalecimiento del marco normativo y metodológico del Sistema Nacional de Promoción de la Inversión Privada.	A	DGPPI	Puntaje promedio en el Benchmarking PPP Procurement	Puntaje promedio en el Benchmarking PPP Procurement	82/100	82/100	86/100
OS5	Mejorar el desempeño del gasto público en los tres niveles de gobierno.	Gasto no financiero del gobierno general respecto del PBI	$(\text{Gasto no financiero del gobierno general/PBI}) \times 100$	19,4%	AE5.1	Fortalecer el proceso presupuestario multianual del sector público, con énfasis en el presupuesto por resultados.	OE15	Reactivar la inversión orientada al cierre de brechas de infraestructura social y productiva.	Inversión Privada respecto del PBI	$(\text{Inversión Privada/PBI})$	18,5%	18,6%	18,9%	19,2%	AE15.4	Gestión del riesgo de compromisos firmes y contingentes derivados de los contratos de inversión en APP.	A	DGETP	Porcentaje de compromisos firmes y contingentes cuantificables netos de ingresos de APP respecto al PBI	$(\text{Valor presente del total de Compromisos Firmes y Contingentes Netos de ingresos en los contratos APP/Producto Bruto Interno}) \times 100$	5,3%	7%	8,5%
OS5	Mejorar el desempeño del gasto público en los tres niveles de gobierno.	Gasto no financiero del gobierno general respecto del PBI	$(\text{Gasto no financiero del gobierno general/PBI}) \times 100$	19,4%	AE5.3	Fortalecer el proceso presupuestario multianual del sector público, con énfasis en el presupuesto por resultados.	OE16	Mejorar la calidad del gasto público en los diversos niveles de gobierno.	Porcentaje del presupuesto público asignado a Programas Presupuestales	$(\text{Total presupuesto público asignado a programas presupuestales/Total de Presupuesto No Financiero en previsional y sin considerar acciones centrales y reserva de contingencias}) \times 100$	70,8%	71,2%	74%	76%	AE16.1	Fortalecimiento de los lineamientos e instrumentos del proceso presupuestario multianual en el sector público, con énfasis en el presupuesto por resultados.	A	DGPP	Porcentaje del Presupuesto Público con programación multianual	$(\text{Presupuesto con Programación Multianual/Presupuesto del Sector Público}) \times 100$	100%	100%	100%
OS5	Mejorar el desempeño del gasto público en los tres niveles de gobierno.	Gasto no financiero del gobierno general respecto del PBI	$(\text{Gasto no financiero del gobierno general/PBI}) \times 100$	19,4%	AE5.3	Fortalecer el proceso presupuestario multianual del sector público, con énfasis en el presupuesto por resultados.	OE16	Mejorar															

Plan Estratégico Sectorial Multianual 2017-2021																							
OS	Objetivos Sector	Indicadores	Fórmula de Indicadores	Meta al 2021	AES	Acciones Estratégicas Sector	OEI	Objetivos	Indicador	Fórmula	Línea Base 2015	2017	2018	2019	AEI	Acciones Estratégicas	Tipo de AEI	Responsable	Indicador	Fórmula	2017	2018	2019
OS5	Mejorar el desempeño del gasto público en los tres niveles de gobierno	Gasto no financiero del gobierno general respecto del PIB	$(\text{Gasto no financiero del gobierno general} / \text{PIB}) \times 100$	19.4%	AES5.1	Fortalecer el proceso presupuestario multianual del sector público, con énfasis en el presupuesto por resultados	OE16	Mejorar la calidad del gasto público en los diversos niveles de gobierno	Porcentaje del presupuesto público asignado a Programas Presupuestales	$(\text{Total presupuesto público asignado a programas presupuestales} / \text{Total de Presupuesto No financiero no previsional y no considerado, recursos corrientes y reserva de contingencia}) \times 100$	70,8%	71,2%	74%	76%	AE16.6	Integración de conceptos remunerativos, pensionarios y otros en el aplicativo de Recursos Humanos del sector público.	A	DGGR	Porcentaje de los conceptos remunerativos, pensionarios y otros aprobados por norma expresa que se encuentran contenidos en el aplicativo de Recursos Humanos del sector público	$(\text{N}^{\circ} \text{ de conceptos remunerativos, pensionarios y otros contenidos en el aplicativo de Recursos Humanos} / \text{Total de conceptos aprobados por norma expresa}) \times 100$	100%	100%	100%
OS5	Mejorar el desempeño del gasto público en los tres niveles de gobierno	Gasto no financiero del gobierno general respecto del PIB	$(\text{Gasto no financiero del gobierno general} / \text{PIB}) \times 100$	19.4%	AES5.2	Promover la transparencia, participación ciudadana y rendición de cuentas, impidiendo la corrupción y distorsiones en el uso de recursos públicos	OE17	Optimizar la transparencia y la rendición de cuentas del Sector Público	Porcentaje de entidades que cumplen con rendir cuentas respecto al total de entidades y empresa públicas	$(\text{Entidades que rinden cuentas} / \text{Total de entidades y empresa públicas}) \times 100$	83%	87%	92%	96%	AE17.1	Fortalecimiento de la normatividad del Sistema Nacional de Contabilidad Pública.	A	DGCP	Porcentaje de adecuación normativa	$(\text{N}^{\circ} \text{ de normas aprobadas} / \text{Total normas requeridas}) \times 100$	85%	90%	95%
OS5	Mejorar el desempeño del gasto público en los tres niveles de gobierno	Gasto no financiero del gobierno general respecto del PIB	$(\text{Gasto no financiero del gobierno general} / \text{PIB}) \times 100$	19.4%	AES5.2	Promover la transparencia, participación ciudadana y rendición de cuentas, impidiendo la corrupción y distorsiones en el uso de recursos públicos	OE17	Optimizar la transparencia y la rendición de cuentas del Sector Público	Porcentaje de entidades que cumplen con rendir cuentas respecto al total de entidades y empresa públicas	$(\text{Entidades que rinden cuentas} / \text{Total de entidades y empresa públicas}) \times 100$	83%	87%	92%	96%	AE17.2	Transparencia en la rendición de cuentas de las entidades del sector público	A	DGCP	Rendición de cuentas de las entidades que se integran en la Cuenta General de la República	$(\text{N}^{\circ} \text{ entidades que se integran en la Cuenta General de República} / \text{Total de entidades obligadas}) \times 100$	99%	99,5%	99,5%
OS5	Mejorar el desempeño del gasto público en los tres niveles de gobierno	Gasto no financiero del gobierno general respecto del PIB	$(\text{Gasto no financiero del gobierno general} / \text{PIB}) \times 100$	19.4%	AES5.2	Promover la transparencia, participación ciudadana y rendición de cuentas, impidiendo la corrupción y distorsiones en el uso de recursos públicos	OE17	Optimizar la transparencia y la rendición de cuentas del Sector Público	Porcentaje de entidades que cumplen con rendir cuentas respecto al total de entidades y empresa públicas	$(\text{Entidades que rinden cuentas} / \text{Total de entidades y empresa públicas}) \times 100$	83%	87%	92%	96%	AE17.3	Compilación y análisis de la información estadística de las finanzas públicas	A	DGCP	Reporte estadístico sobre finanzas públicas	$\text{N}^{\circ} \text{ de reporte sobre información estadística de las finanzas públicas}$	4	4	4
OS6	Modernizar la Gestión Institucional del Ministerio	Porcentaje de medida de Modernización Implementada	$(\text{Medidas de modernización implementada} / \text{Medida de modernización programada}) \times 100$	N/D			OE18	Modernizar la Gestión Institucional del Ministerio	Porcentaje de medida de Modernización Implementada	$(\text{Medidas de modernización implementada} / \text{Medida de modernización programada}) \times 100$	N/D	80%	85%	90%	AE18.1	Implementación integral del proceso de planeamiento estratégico en el Sector Economía y Finanzas	B	OGPP	Documento del proceso de planeamiento estratégico	$\text{N}^{\circ} \text{ de documento del proceso de planeamiento estratégico}$	5	6	6
OS6	Modernizar la Gestión Institucional del Ministerio	Porcentaje de medida de Modernización Implementada	$(\text{Medidas de modernización implementada} / \text{Medida de modernización programada}) \times 100$	N/D			OE18	Modernizar la Gestión Institucional del Ministerio	Porcentaje de medida de Modernización Implementada	$(\text{Medidas de modernización implementada} / \text{Medida de modernización programada}) \times 100$	N/D	80%	85%	90%	AE18.2	Servicios de Tecnología de Información (TI) del Ministerio con altos estándares de calidad	B	OGTI	Calidad de los Servicios de TI	Porcentaje de servicios de TI con estándares de calidad	70,0%	75,0%	80,0%
OS6	Modernizar la Gestión Institucional del Ministerio	Porcentaje de medida de Modernización Implementada	$(\text{Medidas de modernización implementada} / \text{Medida de modernización programada}) \times 100$	N/D			OE18	Modernizar la Gestión Institucional del Ministerio	Porcentaje de medida de Modernización Implementada	$(\text{Medidas de modernización implementada} / \text{Medida de modernización programada}) \times 100$	N/D	80%	85%	90%	AE18.3	Implementación del "Plan para Mejorar la Calidad de Atención a la ciudadanía" del Ministerio	B	OGSU	Porcentaje de cumplimiento de metas del Plan de Mejora de Atención al Ciudadano	$(\text{N}^{\circ} \text{ de metas alcanzadas para la mejora de la calidad de atención a la ciudadanía} / \text{Total de metas anuales programadas en el Plan}) \times 100$	85,0%	90,0%	95,0%

MINISTERIO DE ECONOMÍA Y FINANZAS
Secretaría General
El presente documento es
"COPIA FIEL DEL ORIGINAL"
que he tenido a la vista

21 DIC. 2016

LE. JUAN RAÚL LÓPEZ TORRES
FEDATARIO





ANEXO N° 2: Priorización de proyectos de inversión

El PEI 2017-2019 del Ministerio de Economía y Finanzas identifica los proyectos de inversión pública (PIP) que son prioritarios por su impacto institucional, de conformidad a lo dispuesto en la *Directiva General del Proceso de Planeamiento Estratégico – Sistema Nacional de Planeamiento Estratégico*^{2/} y la *Guía metodológica de la fase Institucional del proceso de planeamiento estratégico*^{3/}.

Dicha relación de PIP está sustentada en el Programa Multianual de Inversión Pública (PMIP) del Sector Economía y Finanzas 2017-2019, aprobado con Resolución Ministerial N° 210-2016-EF/41, que contiene, además de otros proyectos, 7 PIP del MEF con una inversión total de S/ 417 millones; de los cuales, se prioriza 5 PIP con declaratoria de viabilidad, los mismos que contribuyen a los objetivos y acciones estratégicas del PESEM 2017-2021, aprobado con Resolución Ministerial N° 411-2016-EF/41, cuyo monto de inversión actualizado asciende a S/ 291 millones.

A continuación, se muestra la relación de PIP del Ministerio de Economía y Finanzas, denominadas acciones estratégicas tipo C y su vinculación con los objetivos estratégicos del PEI 2017-2019.

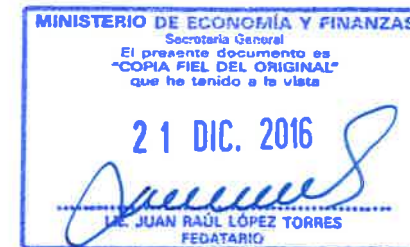


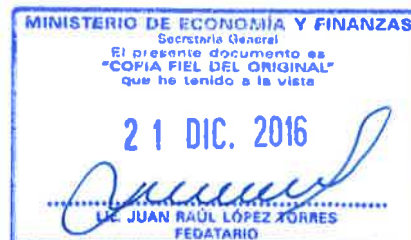
^{2/} Directiva N°001-2014-CEPLAN, aprobada por Resolución de Presidencia del Consejo Directivo N°26-2014-CEPLAN/PCD de fecha 2 de abril de 2014 y sus modificatorias aprobadas por las Resoluciones de Presidencia de Consejo Directivo N°107-2014-CEPLAN/PCD y N°042-2016-CEPLAN/PCD de fechas 30 de diciembre de 2014 y 26 de julio de 2016 respectivamente.

^{3/} CEPLAN: Guía metodológica de la fase institucional del proceso de planeamiento estratégico, aprobada por Resolución de Presidencia de Consejo Directivo N°010-2016-CEPLAN/PDC de fecha 25 de febrero 2016.

Proyectos de Inversión Pública del Ministerio de Economía y Finanzas

Objetivo Estratégico Institucional	Proyectos de inversión pública	Monto de Inversión Autorizado (Millones de S/)	Registro de la Fase de Inversión	2017	2018	2019
OEI1 Consolidar el equilibrio y sostenibilidad fiscal.	Mejoramiento de la continuidad de los servicios del Ministerio de Economía y Finanzas - Lima (SNIP 285623).	27,2	24/08/2014	X	X	
OEI2 Mejorar el nivel de estabilidad de los ingresos públicos.	Mejoramiento de la gestión de la política de ingresos públicos con énfasis en la recaudación tributaria municipal (SNIP 283075).	32,5	Pendiente	X	X	X
OEI5 Expandir la inversión pública con una mayor rentabilidad económica y social.	Mejoramiento de la gestión de la inversión pública territorial (SNIP 173492).	113,9	06/04/2016	X		
OEI7 Mejorar la calidad del gasto público en los diversos niveles de gobierno.	Modernización del Sistema de Administración Financiera Pública para mejorar la programación, ejecución, rendición de cuentas de los recursos públicos - SIAF II (SNIP 134743).	68,5	19/06/2014	X		
	Mejoramiento del servicio de información presupuestaria de planillas del sector público (SNIP 246870).	48,9	26/04/2016	X	X	X








71

Al respecto, se destacan los siguientes PIP:

- **Mejoramiento de la continuidad de los servicios del Ministerio de Economía y Finanzas - Lima** (SNIP 285623), tiene por objetivo disminuir el alto riesgo para el MEF de no brindar los servicios ante eventos disruptivos, mediante la construcción de una sede alterna que disponga de instalaciones con características técnicas adecuadas para garantizar la continuidad de los servicios críticos del MEF.
- **Mejoramiento de la gestión de la política de ingresos públicos con énfasis en la recaudación tributaria municipal** (SNIP 283075), tiene por objetivo lograr una adecuada gestión de la política de ingresos públicos con énfasis en la recaudación tributaria municipal, mediante el desarrollo de procesos optimizados, adecuada organización, sistemas de información, control, seguimiento y monitoreo de la información en 50 gobiernos locales (1,800 personas) e instituciones públicas.
- **Mejoramiento de la gestión de la inversión pública territorial** (SNIP 173492), tiene por objetivo lograr la adecuada inversión pública territorial, mediante la mejora de la gestión de los gobiernos regionales, fortalecimiento de la gestión de los entes rectores y el fondo de incentivos.
- **Modernización del Sistema de Administración Financiera Pública para mejorar la programación, ejecución, rendición de cuentas de los recursos públicos - SIAF II** (SNIP 134743), tiene por objetivo lograr la suficiente disponibilidad de información para la programación, ejecución y rendición de cuentas de la gestión administrativa y financiera del Estado a nivel nacional, mediante la creación de un nuevo sistema de administración financiera a nivel nacional en modo web.
- **Mejoramiento del servicio de información presupuestaria de planillas del sector público** (SNIP 246870), tiene por objetivo lograr el adecuado servicio de información presupuestaria de planillas del sector público por parte de las oficinas de recursos humanos de las unidades ejecutoras y las entidades regentes, mejorando la calidad de la información, así como la administración de la misma relacionada a la gestión presupuestaria de planillas.



MINISTERIO DE ECONOMÍA Y FINANZAS

 www.mef.gob.pe  Jr. Junín 319, Lima 1 - Perú  (511) 311 5930