

METAS E INDICADORES DE DESEMPEÑO DEL SECTOR ECONOMÍA Y FINANZAS PARA EL AÑO 2012

Cód. Mat	Materia que involucra al Sector E y F	Cód. PN	Política Nacional	Actividad	Indicador Priorizado	Unidad de medida	Meta Programada			Entidad u Órgano Responsable
							I Sem.	II Sem.	ANUAL	
1	EN MATERIA DE DESCENTRALIZACIÓN	1.1	Asegurar la pronta y adecuada transferencia de competencias, funciones y recursos a los Gobiernos Regionales y Locales respetando los principios de subsidiariedad, gradualidad, complementariedad y neutralidad entre los niveles del Gobierno Nacional, Regional y Local.	En materia de Descentralización Fiscal: Monitoreo de las finanzas públicas subnacionales a través de la elaboración de reportes de seguimiento. ^{1/}	Cantidad de reportes de finanzas públicas subnacionales	Documento	2	2	4	MEF Dirección General de Descentralización Fiscal y Asuntos Sociales
				En materia de Descentralización Fiscal: Seguimiento al cumplimiento de las reglas fiscales para los gobiernos regionales y locales. ^{1/}	Cantidad de reportes de cumplimiento de las reglas fiscales para los Gobiernos Regionales y Locales	Documento	0	1	1	
				En materia de Descentralización Fiscal: Implementación del sistema de indicadores de Descentralización Fiscal. ^{1/}	Porcentaje de avance en la implementación del sistema de indicadores	Documento	1	1	2	
		1.3	Capacitar sectorialmente a los Gobiernos Regionales y Locales, a fin de generar y consolidar una conveniente capacidad de gestión.	Desarrollar acciones de orientación, evaluación, capacitación y asesoramiento relacionadas con la aplicación de la normatividad contable y dirigidas a los usuarios del Sistema Administrativo de Contabilidad.	Número de usuarios capacitados de los Gobiernos Regionales y Gobiernos Locales	Persona capacitada	650	2 000	2 650	MEF Dirección General de Contabilidad Pública
				Capacitación a los gobiernos regionales y locales para la elaboración y entrega del Informe Multianual de Gestión Fiscal, de acuerdo a las características técnicas señaladas en el Decreto Legislativo N° 955, "Ley de Descentralización Fiscal".	Cantidad de talleres de capacitación dirigidos a funcionarios de gobiernos subnacionales	Taller	0	4	4	MEF Dirección General de Descentralización Fiscal y Asuntos Sociales
				Fortalecer las capacidades de gestión de activos y pasivos dentro del marco del Sistema Administrativo de Tesorería y del Sistema Administrativo de Endeudamiento Público.	Número de eventos de capacitación	Evento	4	4	8	MEF Dirección General de Endeudamiento y Tesoro Público



METAS E INDICADORES DE DESEMPEÑO DEL SECTOR ECONOMÍA Y FINANZAS PARA EL AÑO 2012

Cód. Mat	Materia que involucra al Sector E y F	Cód. PN	Política Nacional	Actividad	Indicador Priorizado	Unidad de medida	Meta Programada			Entidad u Órgano Responsable
							I Sem.	II Sem.	ANUAL	
1	EN MATERIA DE DESCENTRALIZACIÓN	1.3	Capacitar sectorialmente a los Gobiernos Regionales y Locales, a fin de generar y consolidar una conveniente capacidad de gestión.	Proporcionar a través de los CONECTAMEF, servicios de capacitación permanente a las entidades públicas.	Usuarios capacitados	Usuario	39 000	63 000	102 000	MEF Oficina General de Atención al Usuario y Comunicaciones
				Brindar asistencia técnica, a través de los CONECTAMEF, sobre los Sistemas Administrativos a cargo del Ministerio de Economía y Finanzas y de los aplicativos informáticos.	Asistencia técnica	Asistencia	4 320	7 200	11 520	
				Brindar capacitación a Entidades del Gobierno Nacional, Regional y Local, sobre el uso del SIAF y sus nuevas versiones.	Número de entidades públicas del Gobierno Nacional capacitadas	Entidades capacitadas	133	133	266	MEF Oficina General de Tecnologías de la Información
					Número de usuarios del Gobierno Nacional capacitados	Usuarios capacitados	266	266	532	
					Número de entidades públicas del Gobierno Regional capacitadas	Entidades capacitadas	199	199	398	
					Número de usuarios del Gobierno Regional capacitados	Usuarios capacitados	398	398	796	
					Número de entidades públicas del Gobierno Local capacitadas	Entidades capacitadas	600	600	1200	
					Número de usuarios del Gobierno Local capacitados	Usuarios capacitados	1200	1200	2400	



METAS E INDICADORES DE DESEMPEÑO DEL SECTOR ECONOMÍA Y FINANZAS PARA EL AÑO 2012

Cód. Mat	Materia que involucra al Sector E y F	Cód. PN	Política Nacional	Actividad	Indicador Priorizado	Unidad de medida	Meta Programada			Entidad u Órgano Responsable
							I Sem.	II Sem.	ANUAL	
1	EN MATERIA DE DESCENTRALIZACIÓN	1.3	Capacitar sectorialmente a los Gobiernos Regionales y Locales, a fin de generar y consolidar una conveniente capacidad de gestión.	Brindar capacitación a Entidades del Gobierno Nacional, Regional y Local, sobre el uso del SIGA y de sus nuevas versiones.	Número de entidades públicas del Gobierno Nacional capacitadas	Entidades capacitadas	68	68	136	MEF Oficina General de Tecnologías de la Información
					Número de usuarios del Gobierno Nacional capacitados	Usuarios capacitados	136	136	272	
					Número de entidades públicas del Gobierno Regional capacitadas	Entidades capacitadas	96	96	192	
					Número de usuarios del Gobierno Regional capacitados	Usuarios capacitados	192	192	384	
					Número de entidades públicas del Gobierno Local capacitadas	Entidades capacitadas	2	2	4	
					Número de usuarios del Gobierno Local capacitados	Usuarios capacitados	4	4	8	
				Brindar capacitación a Entidades del Gobierno Local, sobre el uso del Sistema de Recaudación Tributaria y de sus nuevas versiones.	Número de entidades públicas del Gobierno Local capacitadas	Entidades capacitadas	34	34	68	
					Número de usuarios del Gobierno Local capacitados	Usuarios capacitados	67	67	134	




METAS E INDICADORES DE DESEMPEÑO DEL SECTOR ECONOMÍA Y FINANZAS PARA EL AÑO 2012

Cód. Mat	Materia que Involucra al Sector E y F	Cód. PN	Política Nacional	Actividad	Indicador Priorizado	Unidad de medida	Meta Programada			Entidad u Órgano Responsable
							I Sem.	II Sem.	ANUAL	
1	EN MATERIA DE DESCENTRALIZACIÓN	1.3	Capacitar sectorialmente a los Gobiernos Regionales y Locales, a fin de generar y consolidar una conveniente capacidad de gestión.	Fortalecer las capacidades de los operadores del Sistema Administrativo de Presupuesto Público.	Número de talleres	Taller	25	0	25	MEF Dirección General de Presupuesto Público - Dirección de Calidad del Gasto Público
				Implementar el Programa de Formación en Gestión Presupuestal.	Diseño del programa	Diseño	0	1	1	
				Diseñar y aplicar esquemas de incentivos para mejorar la gestión de las entidades de los gobiernos subnacionales.	Número de esquemas de incentivos	Esquema de incentivo	2	1	3	
				Informar sobre el desarrollo del sistema de capacitación para la gestión de la inversión pública.	Lineamientos de política de inversión	Informe	0	1	1	MEF Dirección General de Política de Inversiones
				Capacitar y brindar asistencia técnica en la formulación y evaluación de estudios de preinversión.	Asistencia técnica a nivel nacional	Unidad	600	800	1 400	
				Ejecución del Programa de Asistencia Técnica en Promoción de Inversiones y de Mecanismos de Inversión, en coordinación con los Gobiernos Regionales y Locales.	Número de eventos de capacitación ejecutados	Evento	4	4	8	PROINVERSIÓN Dirección de Fortalecimiento de Capacidades
					Informe de avance sobre asistencia técnica	Informe	1	1	2	
					III Foro de Inversiones Regionales	Foro	0	1	1	
					Informe de avance de la promoción de inversiones regionales	Informe	1	1	2	



METAS E INDICADORES DE DESEMPEÑO DEL SECTOR ECONOMÍA Y FINANZAS PARA EL AÑO 2012



Cód. Mat	Materia que involucra al Sector E y F	Cód. PN	Política Nacional	Actividad	Indicador Priorizado	Unidad de medida	Meta Programada			Entidad u Órgano Responsable
							I Sem.	II Sem.	ANUAL	
1	EN MATERIA DE DESCENTRALIZACIÓN	1.3	Capacitar sectorialmente a los Gobiernos Regionales y Locales, a fin de generar y consolidar una conveniente capacidad de gestión.	Realización de eventos de capacitación para entidades del Gobierno Regional y Local, al interior del país, en materia de Contrataciones Estatales.	Número de eventos para los gobiernos regionales y locales	Eventos	8	12	20	OSCE Dirección Técnico Normativa Subdirección de Desarrollo de Capacidades
		1.4	Desarrollar plataformas regionales de competitividad, que permitan el desarrollo, crecimiento y fortalecimiento de las economías regionales y locales.	Promoción de la participación de inversionistas privados en proyectos nacionales que integren diversas regiones del país.	Número de procesos adjudicados	Proceso	8	4	12	PROINVERSIÓN Dirección de Promoción de Inversiones
				Apoyo en la elaboración de material promocional de inversiones de gobiernos descentralizados o con las AFIPs Interregionales.	Guías o brochures	Documento	1	0	1	
				Apoyo en el desarrollo de Foros Regionales de Promoción de Inversiones, en coordinación con los Gobiernos Regionales.	Número de foros	Foro	2	2	4	
				Asistencia técnica a gobiernos regionales y locales para promover la inversión privada en proyectos específicos en el marco de la Ley N° 28059 y del Decreto Legislativo N° 1012 (en coordinación con la Dirección de Proyectos).	Convenios específicos de asistencia técnica en la modalidad de asesoría	Convenio	4	4	8	
				Asistencia técnica a gobiernos regionales y locales para promover selección de las empresas que ejecutarán los proyectos priorizados en el marco de la Ley N° 29230.	Proyectos adjudicados	Proyecto	2	2	4	



METAS E INDICADORES DE DESEMPEÑO DEL SECTOR ECONOMÍA Y FINANZAS PARA EL AÑO 2012

Cód. Mat	Materia que involucra al Sector E y F	Cód. PN	Política Nacional	Actividad	Indicador Priorizado	Unidad de medida	Meta Programada			Entidad u Órgano Responsable
							I Sem.	II Sem.	ANUAL	
1	EN MATERIA DE DESCENTRALIZACIÓN	1.4	Desarrollar plataformas regionales de competitividad, que permitan el desarrollo, crecimiento y fortalecimiento de las economías regionales y locales.	Participación en sesiones de trabajo en el ámbito nacional para tratar temas de aduanas con participación del sector público y privado.	Número de participaciones en sesiones de trabajo	Foro	12	12	24	SUNAT Intendencia de Aduana de Tacna ZOFRATACNA
						Foro	12	12	24	SUNAT Intendencia de Aduana de Ilo CETICO ILO
						Foro	12	12	24	SUNAT Intendencia de Aduana de Mollendo CETICO MATARANI
						Foro	12	12	24	SUNAT Intendencia de Aduana de Paita CETICO PAITA
				Proponer lineamientos de política de inversión pública para los tres niveles de gobierno.	Número de documentos actualizados	Documento	1	1	2	MEF Dirección General de Política de Inversiones
				Formular estrategias para el cumplimiento del desarrollo de política de inversión pública.	Evaluaciones periódicas	Documento	2	4	6	
				Fortalecimiento del diseño e implementación de APPs.	Dispositivos legales que fomenten la inversión en infraestructura / PROCOMPITE	Documento	4	1	5	
				Aplicación de APPs en sectores con alta rentabilidad social.	Dispositivos legales que fomenten la inversión en infraestructura	Documento	1	1	2	
				Informar que los sectores y gobiernos regionales priorizados, cuentan con PMIPs aprobados y en ejecución.	Lineamientos de política de inversión	Informe	0	1	1	
		1.5	Institucionalizar la participación ciudadana en la gestión pública descentralizada.	Realizar el seguimiento del presupuesto participativo de los gobiernos subnacionales.	Número de documentos de seguimiento	Documento	1	1	2	MEF Dirección General de Presupuesto Público - Dirección de Articulación del Presupuesto Territorial

En materia de Descentralización Fiscal, que implica el cumplimiento de los principios citados en la presente Política Nacional, establecidos en el artículo 2° del Decreto Legislativo N° 955 Descentralización Fiscal.





METAS E INDICADORES DE DESEMPEÑO DEL SECTOR ECONOMÍA Y FINANZAS PARA EL AÑO 2012

Cód. Mat	Materia que involucra al Sector E y F	Cód. PN	Política Nacional	Actividad	Indicador Priorizado	Unidad de medida	Meta Programada			Entidad u Órgano Responsable
							I Sem.	II Sem.	ANUAL	
2	EN MATERIA DE IGUALDAD DE HOMBRES Y MUJERES	2.1	Promover la igualdad de oportunidades entre hombres y mujeres en las políticas públicas, planes nacionales y prácticas del Estado, así como en la contratación de servidores públicos y el acceso a los cargos directivos.	Realizar el acompañamiento técnico en el diseño de programas presupuestales con enfoque de resultados incorporando el enfoque de género.	Número de programas diseñados	Programa	4	0	4	MEF Dirección General de Presupuesto Público - Dirección de Calidad del Gasto Público
				Realizar la evaluación del desempeño en el marco del presupuesto por resultados incorporando el enfoque de género.	Número de intervenciones públicas evaluadas	Intervención	0	19	19	
				Promover y respetar la igualdad de oportunidades entre hombres y mujeres en los procesos de selección de personal	(Convocatorias sin discriminación / Total de convocatorias)* 100	Porcentaje	100%	100%	100%	MEF Oficina General de Administración y Recursos Humanos Oficina de Recursos Humanos
				Respetar la igualdad de oportunidades en las convocatorias para la contratación de trabajadores, prácticas profesionales y pre - profesionales	(Convocatorias sin discriminación / Total de convocatorias)* 100	Porcentaje	100%	100%	100%	
				Promover y respetar la igualdad de oportunidades entre mujeres y hombres en las convocatorias de los procesos de selección y promoción de personal.	(Convocatorias sin discriminación / Total de convocatorias) * 100	Porcentaje	100%	100%	100% ^{1/}	PROINVERSIÓN Oficina de Administración
				Promover la igualdad de oportunidades entre hombres y mujeres en los procesos de selección de personal	(Convocatorias sin distinción de género / Total de convocatorias) *100	Porcentaje	100%	100%	100% ^{2/}	FONAFE Gerencia de Administración y Finanzas



METAS E INDICADORES DE DESEMPEÑO DEL SECTOR ECONOMÍA Y FINANZAS PARA EL AÑO 2012

Cód. Mat	Materia que involucra al Sector E y F	Cód. PN	Política Nacional	Actividad	Indicador Priorizado	Unidad de medida	Meta Programada			Entidad u Órgano Responsable
							I Sem.	II Sem.	ANUAL	
2	EN MATERIA DE IGUALDAD DE HOMBRES Y MUJERES	2.1	Promover la Igualdad de oportunidades entre hombres y mujeres en las políticas públicas, planes nacionales y prácticas del Estado, así como en la contratación de servidores públicos y el acceso a los cargos directivos.	Promover y respetar la igualdad de oportunidades entre hombres y mujeres en las políticas públicas, planes nacionales y prácticas del Estado, así como en la contratación de servidores públicos y acceso a los cargos directivos.	(Convocatorias y capacitaciones sin discriminación / Total de Convocatorias y capacitaciones) *100	Porcentaje	100%	100%	100%	SMV Oficina General de Administración
				Difusión y publicación de artículos sobre igualdad de oportunidades		Cantidad	0	1	1	
				Respetar la igualdad de oportunidades en las convocatorias para la contratación de trabajadores, prácticas profesionales y pre-profesionales.	(Convocatorias sin discriminación/ Total de convocatorias)*100	Porcentaje	100%	100%	100% ^{1'}	SUNAT Intendencia Nacional de Recursos Humanos
		2.2	Impulsar en la sociedad, en sus acciones y comunicaciones, la adopción de valores, prácticas, actitudes y comportamientos equitativos entre mujeres y hombres, para garantizar el derecho a la no discriminación de las mujeres y la erradicación de la violencia familiar y sexual.	Incluir en la "Directiva de Gestión Administrativa 2012" los lineamientos para la adopción de valores, prácticas, actitudes y comportamientos equitativos entre hombres y mujeres para garantizar el derecho a la no discriminación.	Actividades implementadas	Actividad	1	1	2	MEF Oficina General de Administración y Recursos Humanos Oficina de Recursos Humanos
				Difusión y publicación de artículos en los medios internos de comunicación sobre paternidad responsable, violencia familiar y sexual y otros temas relacionados.	Número de actividades de difusión	Actividad	2	2	4	
				Difusión y publicación de artículos en los medios internos de comunicación sobre paternidad responsable, violencia familiar y sexual y otros temas relacionados.	Número de artículos publicados.	Artículo	8	8	16	SUNAT Intendencia Nacional de Recursos Humanos



METAS E INDICADORES DE DESEMPEÑO DEL SECTOR ECONOMÍA Y FINANZAS PARA EL AÑO 2012

Cód. Mat	Materia que involucra al Sector E y F	Cód. PN	Política Nacional	Actividad	Indicador Priorizado	Unidad de medida	Meta Programada			Entidad u Órgano Responsable
							I Sem.	II Sem.	ANUAL	
2	EN MATERIA DE IGUALDAD DE HOMBRES Y MUJERES	2.2	Impulsar en la sociedad, en sus acciones y comunicaciones, la adopción de valores, prácticas, actitudes y comportamientos equitativos entre mujeres y hombres, para garantizar el derecho a la no discriminación de las mujeres y la erradicación de la violencia familiar y sexual.	Informar y promover mediante la publicación de artículos en los muros la igualdad de género y la erradicación de la violencia contra la mujer	Número de artículos publicados	Artículo	3	4	7	FONAFE Gerencia de Administración y Finanzas
		2.4	Promover el acceso a las mujeres a instancias de poder y toma de decisiones en la sociedad y en la administración pública.	Promover la igualdad de oportunidades entre hombres y mujeres para el acceso a los cargos directivos.	(Mujeres designadas en cargos directivos/ Total de cargos Directivos) * 100	Porcentaje	40%	40%	40% ^{1/}	ONP Gerencia General
				Promover y respetar la igualdad de oportunidades entre hombres y mujeres en las convocatorias de los procesos de selección de personal.	(Convocatorias sin discriminación/Total de convocatorias) * 100	Porcentaje de convocatorias	100%	100%	100% ^{1/}	ONP Oficina de Administración

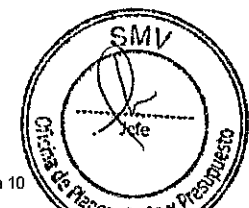
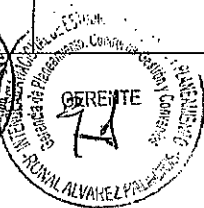
1/ Porcentaje no acumulativo. Meta de Indicador permanente en el año.

2/ Por tratarse de un indicador específico, es decir que las actividades del I y II Semestre del 2012 se miden de manera particular, las metas han sido expresadas en dichos términos.



METAS E INDICADORES DE DESEMPEÑO DEL SECTOR ECONOMÍA Y FINANZAS PARA EL AÑO 2012



Cód. Mat	Materia que involucra al Sector E y F	Cód. PN	Política Nacional	Actividad	Indicador Priorizado	Unidad de medida	Meta Programada			Entidad u Órgano Responsable
							I Sem.	II Sem.	ANUAL	
3	EN MATERIA DE JUVENTUD	3.1	Formular planes, programas y proyectos que atiendan las demandas y aspiraciones de la juventud en asuntos que conciernen a cada uno de los ministerios y las diferentes instituciones del Estado.	Plan de prácticas profesionales y pre-profesionales y SECIGRA.	Número de vacantes ocupadas por practicantes	Vacante	350	0	350	SUNAT Intendencia Nacional de Recursos Humanos
		3.2	Fortalecer y fomentar la participación juvenil en los distintos espacios políticos y sociales, así como en los ministerios y las diferentes instituciones del Estado, para la promoción de planes, proyectos y programas en materia de juventud.	Incorporar a jóvenes universitarios estudiantes y recién egresados a la actividad laboral.	Cantidad de jóvenes que realizan sus prácticas en la Entidad	Número de Practicante	25	25	25 ^{1/}	PROINVERSIÓN Oficina de Administración
		3.3	Promover planes, programas y proyectos de capacitación para el trabajo, liderazgo, actitudes solidarias y emprendedoras, que contribuyan a la empleabilidad de la juventud.	Plan de prácticas profesionales y pre-profesionales, para incorporar a estudiantes y recién egresado a la actividad laboral.	Convenios suscritos con Instituciones de Educación Superior	Convenio suscrito	50	50	100	ONP Oficina de Administración
				Desarrollar eventos de difusión y capacitación, en Lima y provincias, a universitarios en materia del mercado de valores.	Número de practicantes contratados	Practicante	25	0	25	SMV Oficina General de Administración
					Número de capacitaciones realizadas a universitarios	Capacitación	5	5	10	SMV Superintendencia Adjunta de Investigación y Desarrollo
					Número de universitarios capacitados	Beneficiario	200	200	400	



METAS E INDICADORES DE DESEMPEÑO DEL SECTOR ECONOMÍA Y FINANZAS PARA EL AÑO 2012

Cód. Mat	Materia que involucra al Sector E y F	Cód. PN	Política Nacional	Actividad	Indicador Priorizado	Unidad de medida	Meta Programada			Entidad u Órgano Responsable
							I Sem.	II Sem.	ANUAL	
3	EN MATERIA DE JUVENTUD	3.3	Promover planes, programas y proyectos de capacitación para el trabajo, liderazgo, actitudes solidarias y emprendedoras, que contribuyan a la empleabilidad de la juventud.	Desarrollar el Curso de Especialización en Mercado de Valores, que promueve la formación de profesionales especializados en el análisis de situaciones reales del quehacer del mercado de valores.	Número de eventos de capacitación	Evento	1	0	1	SMV Superintendencia Adjunta de Investigación y Desarrollo
					Número de jóvenes capacitados	Beneficiario	24	0	24	
				Programa de Formación Laboral Juvenil "SUNAT con los jóvenes".	Número de participantes	Beneficiario	350	0	350	SUNAT Intendencia Nacional de Recursos Humanos

1/ La meta indicada se refiere a la cantidad de jóvenes que se encuentran realizando sus prácticas pre profesionales o profesionales en la Entidad al cierre del periodo.



METAS E INDICADORES DE DESEMPEÑO DEL SECTOR ECONOMÍA Y FINANZAS PARA EL AÑO 2012

Cód. Mat	Materia que involucra al Sector E y F	Cód. PN	Política Nacional	Actividad	Indicador Priorizado	Unidad de medida	Meta Programada			Entidad u Órgano Responsable
							I Sem.	II Sem.	ANUAL	
4	EN RELACIÓN A LOS PUEBLOS ANDINOS, AMAZÓNICOS, AFROPERUANOS Y ASIÁTICOPERUANOS	4.3	Concertar, articular y coordinar las acciones de apoyo, fomento, consulta popular, capacitación, asistencia técnica, y otros, de las entidades públicas y privadas a favor de los Pueblos Andinos, Amazónicos, Afroperuanos y Asiáticoperuanos.	Realización de charlas de orientación tributaria en zonas andinas y amazónicas en materias relacionadas al Sector Economía y Finanzas.	Número de asistentes a charlas de orientación tributaria en zonas andinas y amazónicas	Asistentes	25 400	21 600	47 000	SUNAT Intendencia Nacional de Servicios al Contribuyente
				Difusión de programas radiales sobre orientación tributaria en quechua y aymara en el departamento de Puno.	Número de programas radiales en quechua y aymara	Programa	130	130	260	
				Elaboración de video de orientación tributaria doblado al quechua.	Número de videos de orientación tributaria	Video	2	2	4	



METAS E INDICADORES DE DESEMPEÑO DEL SECTOR ECONOMÍA Y FINANZAS PARA EL AÑO 2012


Cód. Mat	Materia que involucra al Sector E y F	Cód. PN	Política Nacional	Actividad	Indicador Priorizado	Unidad de medida	Meta Programada			Entidad u Órgano Responsable
							I Sem.	II Sem.	ANUAL	
5	EN RELACIÓN A LAS PERSONAS CON DISCAPACIDAD	5.2	Contribuir a la efectiva participación de las personas con discapacidad en todas las esferas de la vida social, económica, política y cultural del país.	Brindar servicio de atención preferente en la Mesa de Partes y en el Archivo Central.	Número de beneficiarios	Beneficiario	25	25	50	MEF Oficina General de Atención al Usuario y Comunicaciones
				Realizar el acompañamiento técnico en el diseño de intervenciones para favorecer a las personas con discapacidad.	Número de intervenciones diseñadas	Intervención	1	0	1	MEF Dirección General de Presupuesto Público - Dirección de Calidad del Gasto Público
				Servicio de atención preferente en las Plataformas de Atención al Público.	(Personas con discapacidad atendidas de manera preferente/Total de personas con discapacidad que solicitan atención en las Plataformas de Atención al Público)	Porcentaje	100%	100%	100% "	ONP Dirección de Servicios Operativos
				Promover la participación de personas con discapacidad en los concursos públicos.	Convocatorias cursadas a CONADIS	Porcentaje	100%	100%	100% "	SUNAT Intendencia Nacional de Recursos Humanos
				Suscripción de convenios con personas con habilidades especiales para el programa Laboral Juvenil.	Número de beneficiarios con convenio suscrito	Beneficiario	2	0	2	



METAS E INDICADORES DE DESEMPEÑO DEL SECTOR ECONOMÍA Y FINANZAS PARA EL AÑO 2012


Cód. Mat	Materia que involucra al Sector E y F	Cód. PN	Política Nacional	Actividad	Indicador Priorizado	Unidad de medida	Meta Programada			Entidad u Órgano Responsable
							I Sem.	II Sem.	ANUAL	
5	EN RELACIÓN A LAS PERSONAS CON DISCAPACIDAD	5.2	Contribuir a la efectiva participación de las personas con discapacidad en todas las esferas de la vida social, económica, política y cultural del país.	Implementación/acondicionamiento de servicios higiénicos para personas con discapacidad en los Centros de Servicios al Contribuyente en la ciudad de Lima.	Número de locales habilitados con servicios higiénicos para discapacitados	Local	2	2	4	SUNAT Intendencia Nacional de Administración.
				Implementación de rampas y/o elevadores para discapacitados en los Centros de Servicios al Contribuyente a nivel nacional.	Número de locales habilitados con rampas y/o elevadores para discapacitados	Local	4	4	8	
				Desarrollar charlas de difusión a personas con discapacidad acerca del mercado de valores en nuestro país como fuente alternativa de financiamiento e inversión.	Número de eventos	Evento	0	1	1	SMV Superintendencia Adjunta de Investigación y Desarrollo
		5.4	Implementar medidas eficaces de supervisión para garantizar la difusión y el efectivo cumplimiento de las normas legales que protegen a las personas con discapacidad.	Difundir en la Institución la normativa legal que protegen a las personas con discapacidad.	Número de publicación	Publicación	0	1	1	SMV Oficina General de Administración
				Campaña de sensibilización y difusión de las normas que protegen a las personas con discapacidad.	Campañas de difusión	Campaña	1	1	2	MEF Oficina General de Administración y Recursos Humanos Oficina de Recursos Humanos

1/ Meta de indicador permanente en el año. Porcentaje no acumulativo.




METAS E INDICADORES DE DESEMPEÑO DEL SECTOR ECONOMÍA Y FINANZAS PARA EL AÑO 2012

Cód. Mat	Materia que involucra al Sector E y F	Cód. PN	Política Nacional	Actividad	Indicador Priorizado	Unidad de medida	Meta Programada			Entidad u Órgano Responsable
							I Sem.	II Sem.	ANUAL	
6	EN MATERIA DE INCLUSIÓN	6.1	Promover la inclusión económica, social, política y cultural de los grupos sociales tradicionalmente excluidos y marginados de la sociedad por motivos económicos, raciales, culturales o de ubicación geográfica, principalmente ubicados en el ámbito rural y/u organizados en comunidades campesinas y nativas.	Implementaciones de Ventanillas Remotas Multired Móvil _ Proyecto POI _BN.	Número de Ventanillas Remotas Multired Móvil implementadas	Número	35	35	70	Banco de la Nación Departamento de Operaciones - División Caja y Valores
				Apertura de Agencias en distritos catalogadas como Única Oferta Bancaria - UOB.	Número de Agencias UOB aperturadas	Número	0	4	4	Banco de la Nación Departamento de Logística
				Realizar el acompañamiento técnico a las entidades públicas en el diseño de programas presupuestales de inclusión social prioritarios.	Número de programas diseñados	Programa	0	4	4	MEF Dirección General de Presupuesto Público - Dirección de Calidad del Gasto Público
				Seguimiento de la evolución de indicadores de vulnerabilidad como la pobreza, la desnutrición, niveles y calidad de acceso a servicios básicos, con énfasis en la evaluación de zonas rurales (Balance Social del Marco Macroeconómico Multianual).	Número de documentos	Documento	1	0	1	MEF Dirección General de Descentralización Fiscal y Asuntos Sociales
				Seguimiento y análisis de la distribución, ejecución y evolución del gasto social considerando los tres niveles de gobierno.	Número de reportes de gasto social	Reporte	2	2	4	
				Priorización del financiamiento de proyectos de desarrollo de infraestructura a nivel nacional	Desembolsos para infraestructura a nivel nacional / Desembolsos para sectores económicos y sociales	Porcentaje	25%	25%	50%	MEF Dirección General de Endeudamiento y Tesoro Público
				Mitigación de las barreras geográficas y económicas para que las personas, independientemente de su ubicación geográfica o nivel socioeconómico, puedan ahorrar adquiriendo los bonos y telras del Tesoro.	Avance del proyecto para que todas las personas puedan ahorrar adquiriendo por internet los bonos y telras del Tesoro.	Porcentaje	25%	25%	50%	
				Adjudicación de bienes en abandono legal, comisados o incautados, provenientes del Almacén Central, a instituciones que apoyan a grupos excluidos.	(Adjudicaciones de bienes del Almacén Central a instituciones que apoyan a las zonas excluidas / Total de solicitudes atendidas por Almacén Central)*100	Porcentaje	60%	60%	60% ¹¹	SUNAT Intendencia Nacional de Administración



Cód. Mat	Materia que involucra al Sector E y F	Cód. PN	Política Nacional	Actividad	Indicador Priorizado	Unidad de medida	Meta Programada			Entidad u Órgano Responsable
							I Sem.	II Sem.	ANUAL	
6	EN MATERIA DE INCLUSIÓN	6.2	Desarrollar acciones destinadas a reducir la desnutrición crónica infantil en menores de tres años.	Realizar la asistencia técnica en la implementación y seguimiento del Programa Articulado Nutricional.	Número de Unidad Ejecutora con programa presupuestal implementado	Unidad Ejecutora	170	0	170	MEF Dirección General de Presupuesto Público - Dirección de Presupuesto Temático
					Número de informes	Informe	0	2	2	

1/ Meta de indicador permanente en el año.





METAS E INDICADORES DE DESEMPEÑO DEL SECTOR ECONOMÍA Y FINANZAS PARA EL AÑO 2012

Cód. Mat	Materia que involucra al Sector E y F	Cód. PN	Política Nacional	Actividad	Indicador Priorizado	Unidad de medida	Meta Programada			Entidad u Órgano Responsable
							I Sem.	II Sem.	ANUAL	
7	EN MATERIA DE EXTENSIÓN TECNOLÓGICA, MEDIO AMBIENTE Y COMPETITIVIDAD	7.6	Promover e impulsar programas y proyectos de innovación tecnológica.	Instalar el SIGA en UEs, que permita el registro y seguimiento de la información de los procesos de abastecimiento y control patrimonial en las entidades públicas.	Número de Unidades Ejecutoras (UEs), con el SIGA instalado	Unidad Ejecutora con el SIGA instalado	364	374	374 ^{1/}	MEF Oficina General de Tecnologías de la Información
				Implantar el Sistema de Recaudación Tributaria Municipal en los Gobiernos Locales	Número de gobiernos locales utilizando el sistema	Gobierno Local con Módulo implantado	60	120	120 ^{1/}	
				Modernizar los sistemas transversales SIAF y SIGA.	Número de módulos implementados	Módulo Implementado	0	2	2	
				Implementar mejoras en las consultas al Portal de Transparencia Económica del MEF.	Número de mejoras implementadas	Mejora implementada	3	3	6	
				Culminación de fase de transición del Centro de Servicios Compartidos Corporativos - Proyecto TIC.	(Número de empresas que culminaron la fase de transición / Total de empresas programadas para culminar la fase de transición) *100	Porcentaje	100%	0%	100%	FONAFE Gerencia de Operaciones
				Implementación del Proyecto Microsoft Intranet Corporativa. ^{2/}	(Número de empresas donde se implementó el proyecto / Total de empresas programadas para implementar el proyecto) *100	Porcentaje	0%	100%	100%	
				Implementación del Proyecto Microsoft Sistema de Entrenamiento en Línea. ^{2/}	(Número de empresas donde se implementó el proyecto / Total de empresas programadas para implementar el proyecto) *100	Porcentaje	0%	100%	100%	



METAS E INDICADORES DE DESEMPEÑO DEL SECTOR ECONOMÍA Y FINANZAS PARA EL AÑO 2012

Cód. Mat	Materia que involucra al Sector E y F	Cód. PN	Política Nacional	Actividad	Indicador Priorizado	Unidad de medida	Meta Programada			Entidad u Órgano Responsable
							I Sem.	II Sem.	ANUAL	
7	EN MATERIA DE EXTENSIÓN TECNOLÓGICA, MEDIO AMBIENTE Y COMPETITIVIDAD	7.6	Promover e impulsar programas y proyectos de innovación tecnológica.	Atención de requerimientos por soporte técnico de sistemas de información.	(Número de requerimientos atendidos / Total de requerimientos) *100	Porcentaje	98%	98%	98% ^{3/}	FONAFE Gerencia de Planeamiento y Desarrollo
				Atención de problemas por incidencias y mantenimiento de servicios de comunicación y redes.	(Número de requerimientos atendidos / Total de requerimientos) *100	Porcentaje	98%	98%	98% ^{3/}	
				Implementación y mantenimiento de equipos de cómputo.	(Número de requerimientos atendidos / Total de requerimientos) *100	Porcentaje	95%	95%	95% ^{3/}	
				Administración de requerimientos por software de oficina.	(Número de requerimientos atendidos / Total de requerimientos) *100	Porcentaje	95%	95%	95% ^{3/}	
				Implementación de proyectos TIC.	Porcentaje de avance de Gantt de proyectos TIC	Porcentaje	80%	80%	80% ^{3/}	
				Proveer de información al público sobre el mercado de valores a través de la publicación del Reporte Estadístico del Mercado de Valores.	Número de reportes publicados	Reporte publicado	6	6	12	SMV Superintendencia Adjunta de Investigación y Desarrollo
				Brindar atención a los inversionistas en el Centro de Orientación y Promoción.	Número de atenciones brindadas a los inversionistas	Atención	25	25	50	
				Promoción y difusión del uso Clave Sol.	Número de Claves SOL entregadas a contribuyentes	Clave Sol	0	1 240 000	1 240 000	SUNAT Intendencia Nacional de Servicios al Contribuyente.



METAS E INDICADORES DE DESEMPEÑO DEL SECTOR ECONOMÍA Y FINANZAS PARA EL AÑO 2012

Cód. Mat	Materia que involucra al Sector E y F	Cód. PN	Política Nacional	Actividad	Indicador Priorizado	Unidad de medida	Meta Programada			Entidad u Órgano Responsable
							I Sem.	II Sem.	ANUAL	
7	EN MATERIA DE EXTENSIÓN TECNOLÓGICA, MEDIO AMBIENTE Y COMPETITIVIDAD	7.7	Apoyar las estrategias nacionales, regionales y locales de lucha contra la contaminación del medio ambiente.	Campaña de sensibilización al personal de SUNAT sobre temas de protección al medio ambiente y ecoeficiencia en el consumo de papel, agua y energía.	Comportamiento del consumo mensual respecto a la línea base (establecida por SUNAT y comunicada al Ministerio del Ambiente con Oficio N° 142-2009-SUNAT/2G0000). Fórmula: Consumo mensual respecto a la Línea Base = $(Pn/Pb) \times 100\%$ ⁴¹	Porcentaje	0	< ó = 100%	< ó = 100%	SUNAT Intendencia Nacional de Administración.
				Difusión de artículos en los muros que promuevan el cuidado y conservación del medio ambiente.	Número de artículos publicados	Artículos	3	3	6	FONAFE Gerencia de Administración y Finanzas
		7.8	Implementar las medidas de prevención de riesgos y daños ambientales que sean necesarios.	Implementar las medidas de prevención de riesgos y daños ambientales que sean necesarios	Evaluación de Riesgos, Higiene y Salud en el trabajo	Número de Evaluación	1	1	2	MEF Oficina General de Administración y Recursos Humanos Oficina de Recursos Humanos
				Implementar y adecuar las medidas de ecoeficiencia en el MEF	Actividades de evaluación de uso de recursos / difusión / concientización / campañas	Acción	6	5	11	MEF Oficina General de Administración y Recursos Humanos Oficina de Abastecimiento
				Realizar el acompañamiento técnico a las entidades públicas en el diseño e implementación de programas presupuestales para gestionar los riesgos ambientales y de desastres.	Número de programas diseñados	Programa	2	0	2	MEF Dirección General de Presupuesto Público - Dirección de Presupuesto Temático
				Mejora el clima para hacer negocios en el país.	Propuestas de reforma elaboradas y presentadas	Propuesta	3	3	6	MEF Secretaría Técnica - Consejo Nacional de la Competitividad
		7.10	Proveer la información necesaria para el funcionamiento adecuado de los mercados e implementar y adoptar las medidas necesarias destinadas a mejorar el flujo de la información, con el propósito que las empresas identifiquen las oportunidades de negocios.	Promover el desarrollo de la ciencia, tecnología e innovación como base para el crecimiento sostenido.	Propuestas de reforma elaboradas y presentadas	Propuesta	3	2	5	
				Facilitar los procedimientos vinculados con las operaciones de comercio exterior.	Propuestas de reforma elaboradas y presentadas	Propuesta	2	0	2	
				Promover el aprovechamiento de los mercados a través del incremento de la productividad y la calidad de las empresas.	Propuestas de reforma elaboradas y presentadas	Propuesta	4	0	4	

METAS E INDICADORES DE DESEMPEÑO DEL SECTOR ECONOMÍA Y FINANZAS PARA EL AÑO 2012

Cód. Mat	Materia que involucra al Sector E y F	Cód. PN	Política Nacional	Actividad	Indicador Priorizado	Unidad de medida	Meta Programada			Entidad u Órgano Responsable
							I Sem.	II Sem.	ANUAL	
7	EN MATERIA DE EXTENSIÓN TECNOLÓGICA, MEDIO AMBIENTE Y COMPETITIVIDAD	7.10	Proveer la información necesaria para el funcionamiento adecuado de los mercados e implementar y adoptar las medidas necesarias destinadas a mejorar el flujo de la información, con el propósito que las empresas identifiquen las oportunidades de negocios.	Estudios: Percepción del Clima de Inversión.	Número de estudios concluidos	Estudio	0	1	1	PROINVERSIÓN Dirección de Servicios al Inversionista
				Elaboración y envío de newsletter con información de oportunidades de inversión y los procesos en la cartera de Pro Inversión.	Número de newsletter publicados	Newsletter	6	6	12	
				Brindar información económica y sectorial a través de la página web.	Informe semestral sobre la administración de la información en la página web	Informe	1	1	2	
				Brindar atención a inversionistas.	Número de atenciones a inversionistas	Atención	30	30	60	
				Información y Difusión - Desarrollo de la Campaña de Atracción de Inversiones.	Número de participaciones u organización de Road Shows o ferias especializadas en el exterior	Evento	4	4	8	PROINVERSIÓN Dirección de Servicios al Inversionista
					Número de foros de inversión organizados por PROINVERSIÓN en el Perú	Evento	1	1	2	
					Número de en Foros y Eventos en el Perú con participación de PROINVERSIÓN	Evento	4	4	8	



METAS E INDICADORES DE DESEMPEÑO DEL SECTOR ECONOMÍA Y FINANZAS PARA EL AÑO 2012

Cód. Mat	Materia que involucra al Sector E y F	Cód. PN	Política Nacional	Actividad	Indicador Priorizado	Unidad de medida	Meta Programada			Entidad u Órgano Responsable
							I Sem.	II Sem.	ANUAL	
7	EN MATERIA DE EXTENSIÓN TECNOLÓGICA, MEDIO AMBIENTE Y COMPETITIVIDAD	7.10	Proveer la información necesaria para el funcionamiento adecuado de los mercados e implementar y adoptar las medidas necesarias destinadas a mejorar el flujo de la información, con el propósito que las empresas identifiquen las oportunidades de negocios.	Publicación de la Nota Tributaria en el portal institucional.	Número de notas tributarias publicadas.	Nota	6	6	12	SUNAT Intendencia Nacional de Estudios Tributarios y Planeamiento.
				Publicación de Estadísticas de Comercio Exterior en el portal institucional.	Número de actualizaciones	Cantidad	6	6	12	
		7.11	Capacitar a través de programas a los micro y pequeños empresarios, en materia de derechos de propiedad intelectual y contratación con el Estado.	Realización de eventos de capacitación para las micros y pequeñas empresas - Mypes en materia de Contrataciones Estatales.	Número de eventos para Mypes	Evento	4	8	12	OSCE Dirección Técnico Normativa Subdirección de Desarrollo de Capacidades

1/ Total de entidades, incluye a las nuevas que en el período se hayan incorporado.

2/ Las empresas programadas para el año 2012 en ambos proyectos son las empresas incluidas en el Centro de Datos Corporativo de FONAFE.

3/ Por tratarse de un indicador específico, es decir que las actividades del I y II Semestre del 2012 se miden de manera particular, las metas han sido expresadas en dichos términos.

4/ Donde:


Pn = Consumo del período a evaluar, y

Pb = Consumo base o Línea Base.



METAS E INDICADORES DE DESEMPEÑO DEL SECTOR ECONOMÍA Y FINANZAS PARA EL AÑO 2012

Cód. Mat	Materia que involucra al Sector E y F	Cód. PN	Política Nacional	Actividad	Indicador Priorizado	Unidad de medida	Meta Programada			Entidad u Órgano Responsable
							I Sem.	II Sem.	ANUAL	
8	EN RELACIÓN AL AUMENTO DE CAPACIDADES SOCIALES	8.1	Apoyar las estrategias nacionales, regionales y locales de lucha contra la pobreza y seguridad alimentaria así como los planes nacionales sectoriales para ser articulados con los planes de desarrollo comunitario, local y regional.	Asistencia a instituciones privadas y públicas.	Asistencias realizadas	Miles de Nuevos Soles	2 920.64	778.67	3 699.31	MEF Unidad Especial PL480
		8.2	Promover el ejercicio de los derechos y responsabilidades ciudadanas con relación a las políticas, programas y servicios sociales.	Programa de Cultura Tributaria.	Número de docentes capacitados en eventos de actualización en Cultura Tributaria	Docente capacitado	0	1 750	1 750	SUNAT Instituto de Administración Tributaria y Aduanera.
		8.3	Difundir en todas sus acciones y programas, los valores éticos de convivencia social como la honestidad, la transparencia, la solidaridad, el respeto y la puntualidad.	Difundir las disposiciones del Código de Ética en la Función Pública.	(Entrega de Código de Ética al personal ingresante, CAP y CAS/Total de personal Ingresante)*100	Porcentaje	100%	100%	100%	MEF Oficina General de Administración y Recursos Humanos Oficina de Recursos Humanos
					Difusión del Código de Ética por correo electrónico	Difusión	2	2	4	
					Campaña de sensibilización	Campaña	1	1	2	
					Eventos de capacitación sobre Código de Ética	Evento	2	2	4	



METAS E INDICADORES DE DESEMPEÑO DEL SECTOR ECONOMÍA Y FINANZAS PARA EL AÑO 2012



Cód. Mat	Materia que involucra al Sector E y F	Cód. PN	Política Nacional	Actividad	Indicador Priorizado	Unidad de medida	Meta Programada			Entidad u Órgano Responsable
							I Sem.	II Sem.	ANUAL	
8	EN RELACIÓN AL AUMENTO DE CAPACIDADES SOCIALES	8.3	Difundir en todas sus acciones y programas, los valores éticos de convivencia social como la honestidad, la transparencia, la solidaridad, el respeto y la puntualidad.	Difundir en todas sus acciones y programas, los valores éticos de convivencia social como la honestidad, la transparencia, la responsabilidad, la solidaridad, el respeto y la puntualidad.	Número de participantes en actividades lúdico-educativas	Estudiante	1 500	14 700	16 200	SUNAT Instituto de Administración Tributaria y Aduanera.
				Difundir las disposiciones del Código de Ética de la Función Pública.	(Entrega de Código de Ética al personal ingresante, CAP y CAS) / Total del personal Ingresante) * 100	Porcentaje de ejemplares del Código de Ética entregados al personal ingresante	100%	100%	100% ^{1/}	ONP Oficina de Administración

1/ Porcentaje no acumulativo.




METAS E INDICADORES DE DESEMPEÑO DEL SECTOR ECONOMÍA Y FINANZAS PARA EL AÑO 2012

Cód. Mat	Materia que involucra al Sector E y F	Cód. PN	Política Nacional	Actividad	Indicador Priorizado	Unidad de medida	Meta Programada			Entidad u Órgano Responsable
							I Sem.	II Sem.	ANUAL	
9	EN MATERIA DE EMPLEO Y MYPE	9.1	Desarrollar políticas enfocadas en la generación de empleo digno.	Realizar charlas y seminarios sobre alternativas de financiamiento a través del mercado de valores dirigido a las MYPE con la intervención de participantes del mercado.	Número de eventos	Evento	1	1	2	SMV Superintendencia Adjunta de Investigación y Desarrollo
					Número de beneficiarios	Beneficiario	30	30	60	
		9.2	Promover e impulsar el fortalecimiento de las capacidades empresariales de las MYPES.	Programa Especial de Apoyo Financiero a la Micro y Pequeña Empresa - PROMYPE.	Número de créditos otorgados por las IFIs a través de línea DS 134-2006	Número	21 314	14 209	35 523	Banco de la Nación Departamento de Servicios Financieros
				Ejecución del Programa Vínculos Empresariales - UNCTAD.	Número de eventos de difusión	Evento	1	1	2	PROINVERSIÓN Dirección de Servicios al Inversionista
					Número de programas de capacidades	Programa	1	2	3	
				Charlas de orientación a las MYPES.	Número de asistentes a las charlas de orientación dirigidas a MYPES	Asistentes	110 189	89 985	200 174	SUNAT Intendencia Nacional de Servicios al Contribuyente.
				Acciones tramitadas en Exporta Fácil.	Número de acciones tramitadas	Acción	4 000	4 437	8 437	SUNAT Intendencia de Aduana Postal



METAS E INDICADORES DE DESEMPEÑO DEL SECTOR ECONOMÍA Y FINANZAS PARA EL AÑO 2012



Cód. Mat	Materia que involucra al Sector E y F	Cód. PN	Política Nacional	Actividad	Indicador Priorizado	Unidad de medida	Meta Programada			Entidad u Órgano Responsable
							I Sem.	II Sem.	ANUAL	
9	EN MATERIA DE EMPLEO Y MYPE	9.3	Promover la participación de las MYPES en las adquisiciones estatales.	Participación de MYPES en las adquisiciones estatales.	(Número de MYPES que obtienen la buena pro en las adquisiciones estatales / Total de empresas que obtengan la buena pro) *100	Porcentaje	5%	5%	10%	FONAFE Gerencia de Administración y Finanzas
					(Número de MYPES que obtienen la buena pro, diferenciando micro y pequeña empresa, en las adquisiciones estatales / Monto total) *100	Porcentaje	5%	5%	10%	



METAS E INDICADORES DE DESEMPEÑO DEL SECTOR ECONOMÍA Y FINANZAS PARA EL AÑO 2012

Objetivo General: Mejorar la calidad, la eficiencia y la oportunidad de los procedimientos y servicios administrativos que la administración pública brinda a la ciudadanía y los actores privados.


Cód. Mat	Materia	Objetivos Estratégicos	Actividad	Indicador	Unidad de medida	Valor de Línea Base	Metas Programadas			Fuentes de Verificación	Entidad u Órgano Responsable
							I Sem.	II Sem.	ANUAL		
10	EN MATERIA DE SIMPLIFICACIÓN ADMINISTRATIVA	1. Generalizar la gestión por procesos en los procedimientos y los servicios administrativos por medio de mecanismos definidos por el ente rector.	Virtualización de declaraciones.	(Número de declaraciones realizadas por medios virtuales / Total de declaraciones realizadas que son virtualizables)*100	Porcentaje	0	0%	61%	61%	Pase Informático: PAS20112A550000507	SUNAT Intendencia Nacional de Servicios al Contribuyente
			Simplificación y optimización de los procesos administrativos internos para la atención de trámites sobre oferta pública.	Número de días útiles promedio de atención de trámite de oferta pública	Día útil	20	25	25	25	Reportes emitidos por la Intendencia General de Supervisión de Conductas dirigidos al Superintendente Adjunto de Supervisión de Conductas de Mercados.	SMV Superintendencia Adjunta de Supervisión de Conductas de Mercados
			Elaboración de documentos estándar que servirán para agilizar la gestión de los operadores logísticos.	Número de documentos estándar	Documento	0	4	4	8	Portal Institucional del OSCE	OSCE Dirección Técnico Normativa Subdirección de Normatividad
			Elaboración de un Manual de Procedimientos Administrativos del TUPA MEF.	Manual aprobado	Documento	0	0	1	1	Resolución de aprobación	MEF Oficina General de Planificación, Inversiones y Presupuesto
		2. Universalizar en forma progresiva el uso intensivo de las tecnologías de la información y de la comunicación en las distintas entidades públicas y promover la demanda de servicios en línea por la ciudadanía.	Incorporación del mecanismo de pago de servicios y proveedores a través de abono en cuenta para las municipalidades en el SIAF.	Nivel de avance en la implementación	Documento	1	100%	0%	100%	Informe de avance	MEF Dirección General de Endeudamiento y Tesoro Público
			Atención de consultas de aduanas a través del portal SUNAT.	(Consultas atendidas/ Total Consultas)*100	Porcentaje	0	91%	91%	91% ^{1/}	Reportes OAUSA-INTA	SUNAT Oficina de Atención al Usuario del Servicio Aduanero



METAS E INDICADORES DE DESEMPEÑO DEL SECTOR ECONOMÍA Y FINANZAS PARA EL AÑO 2012

Objetivo General: Mejorar la calidad, la eficiencia y la oportunidad de los procedimientos y servicios administrativos que la administración pública brinda a la ciudadanía y los actores privados.

Cód. Mat	Materia	Objetivos Estratégicos	Actividad	Indicador	Unidad de medida	Valor de Línea Base	Metas Programadas			Fuentes de Verificación	Entidad u Órgano Responsable
							I Sem.	II Sem.	ANUAL		
10	EN MATERIA DE SIMPLIFICACIÓN ADMINISTRATIVA	2. Universalizar en forma progresiva el uso intensivo de las tecnologías de la información y de la comunicación en las distintas entidades públicas y promover la demanda de servicios en línea por la ciudadanía.	Implementar kioscos multimedia debidamente equipados que permitan facilitar información útil para los usuarios, en las diferentes sedes del Ministerio de Economía y Finanzas.	Kiosco implementado	Kiosco	0	1	0	1	Kiosco en uso por los usuarios	MEF Oficina General de Atención al Usuario y Comunicaciones
			Implementar un sistema de administración de llamadas con equipos de telefonía y personal debidamente capacitados para brindar información al usuario acerca de los servicios que brinda el Ministerio de Economía y Finanzas así como sobre el estado de los trámites iniciados.	Sistema administrativo	Sistema	0	0	1	1	Sistema de Administración de llamadas operativo	
			Implementar la línea de digitalización con valor legal en la mesa de partes y del archivo del Ministerio de Economía y Finanzas.	Línea de digitalización	Línea	0	0	2	2	Certificado de la línea expedido por la institución autorizada.	
			Proyecto de implementación y adecuación de la infraestructura del archivo central del MEF.	Archivo central implementado	Porcentaje	0	20	20	40	Informe de Avance del Proyecto	
			Desarrollo de un módulo para operaciones y gestión del Sistema Administrativo de Tesorería.	Nivel de avance de desarrollo	Porcentaje	0	25%	75%	100%	Módulo implementado	MEF Dirección General de Endeudamiento y Tesoro Público
			Administración y desarrollo del Sistema Electrónico de Contrataciones.	Número de implementaciones realizadas en los diversos módulos del Sistema Electrónico de Contrataciones del Estado como parte de la mejora continua del Sistema	Documento	0	8	8	16	Sistema Electrónico de Contrataciones del Estado - SEACE	OSCE Dirección del SEACE Subdirección de Plataforma
			Desarrollar e implementar el estándar XBRL para el envío de información financiera por parte de empresas emisoras.	Número de sistemas de información en producción	Sistema	0	0	1	1	Informe final de la Oficina de Tecnología de Información dirigido a la Superintendente del Mercado de Valores	SMV Oficina de Tecnología de Información



METAS E INDICADORES DE DESEMPEÑO DEL SECTOR ECONOMÍA Y FINANZAS PARA EL AÑO 2012

Objetivo General: Mejorar la calidad, la eficiencia y la oportunidad de los procedimientos y servicios administrativos que la administración pública brinda a la ciudadanía y los actores privados.

Cód. Mat	Materia	Objetivos Estratégicos	Actividad	Indicador	Unidad de medida	Valor de Línea Base	Metas Programadas			Fuentes de Verificación	Entidad u Órgano Responsable
							I Sem.	II Sem.	ANUAL		
10	EN MATERIA DE SIMPLIFICACIÓN ADMINISTRATIVA	3. Proveer al personal de las entidades públicas de las competencias adecuadas para facilitar su relación con la ciudadanía y las empresas, e incentivar su participación y motivación.	Fortalecer las competencias en el personal que participa en los procesos de simplificación administrativa.	Número de eventos	Taller	0	1	1	2	Informe final de ejecución	MEF Oficina General de Administración y Recursos Humanos Oficina de Recursos Humanos
			Implementación de equipos de mejora continua para ejecutar procesos de simplificación administrativa.	Número de equipos implementados	Equipo	0	1	1	2	Resolución Ministerial de conformación de equipos de mejora continua	MEF Oficina General de Planificación, Inversiones y Presupuesto
		4. Involucrar a los diferentes actores para impulsar y consolidar el proceso de simplificación administrativa.	Proponer y ejecutar acciones destinadas a generar condiciones para la creación y establecimiento de una ventanilla que brinde servicios de información, orientación y apoyo al inversionista.	Informe de avance semestral	Informe	0	1	1	2	Informe de Avance elaborado por la Dirección de Servicios al Inversionista	PROINVERSIÓN Dirección de Servicios al Inversionista
			Implementación y administración del sistema de registro Online para trámites de Registro de Inversión Extranjera.	Solicitudes online / Total de solicitudes presentadas	Solicitud	0	20%	50%	50% ^{3/}	Informe de Avance elaborado por la Dirección de Servicios al Inversionista	
			Implementación y administración del Sistema de Registro Online para trámites de suscripción de Convenios de Estabilidad Jurídica.	Solicitudes online / Total de solicitudes presentadas	Solicitud	0	5%	20%	20% ^{3/}	Informe de Avance elaborado por la Dirección de Servicios al Inversionista	
			Coordinación con las Unidades Ejecutoras en la utilización del SIAF-SP para diseñar nuevos procedimientos que optimicen los procesos de recaudación y de pagaduría.	Nivel de cobertura a las Unidades Ejecutoras	Porcentaje	0	50%	50%	100%	Informe de avance	MEF Dirección General de Endeudamiento y Tesoro Público
		5. Optimizar el marco normativo de la simplificación administrativa y reforzar los mecanismos para su cumplimiento.	Incorporación progresiva de los fondos públicos a la Cuenta Única del Tesoro Público - CUT.	Elaboración de norma	Documento	0	1	0	1	Norma aprobada	MEF Dirección General de Endeudamiento y Tesoro Público

METAS E INDICADORES DE DESEMPEÑO DEL SECTOR ECONOMÍA Y FINANZAS PARA EL AÑO 2012


Objetivo General: Mejorar la calidad, la eficiencia y la oportunidad de los procedimientos y servicios administrativos que la administración pública brinda a la ciudadanía y los actores privados.

Cód. Mat	Materia	Objetivos Estratégicos	Actividad	Indicador	Unidad de medida	Valor de Línea Base	Metas Programadas			Fuentes de Verificación	Entidad u Órgano Responsable
							I Sem.	II Sem.	ANUAL		
10	EN MATERIA DE SIMPLIFICACIÓN ADMINISTRATIVA	5. Optimizar el marco normativo de la simplificación administrativa y reforzar los mecanismos para su cumplimiento.	Elaboración de Directiva para la atención oportuna de consultas y solicitudes de los congresistas y entidades.	Directiva aprobada	Directiva	0	1	0	1	Resolución de aprobación	MEF Oficina General de Planificación, Inversiones y Presupuesto
			Acciones de simplificación administrativa - Año 2012.	Acciones implementadas / Acciones programadas en el Plan	Porcentaje	0	0%	100%	100%	Informe de cumplimiento del Plan de acciones de simplificación administrativa año 2012 de ONP	ONP Oficina de Planeamiento y Presupuesto
		6. Fortalecer la institucionalidad y liderazgo vinculados con la simplificación administrativa.	Evaluación de los procedimientos asociados a la emisión y negociación de los bonos y letras del tesoro para reducir los costos de transacción y ampliar la base de inversionistas.	Elaboración de informe	Documento	0	1	0	1	Reporte de evaluación	MEF Dirección General de Endeudamiento y Tesoro Público
			Simplificar y mejorar continuamente los procesos del presupuesto.	Número de normas publicadas	Norma	0	3	2	5	Portal Institucional del MEF	MEF Dirección General de Presupuesto Público

1/ Meta de indicador permanente en el año.

2/ Año Base 2011.

3/ La meta es acumulada.



POLÍTICAS NACIONALES DE OBLIGATORIO CUMPLIMIENTO - DECRETO SUPREMO N° 027-2007-PCM
METAS E INDICADORES DE DESEMPEÑO DEL SECTOR ECONOMÍA Y FINANZAS PARA EL AÑO 2012

Cód. Mat	Materia que involucra al Sector E y F	Cód. PN	Política Nacional	Actividad	Indicador Priorizado	Unidad de medida	Meta Programada			Entidad u Órgano Responsable
							I Sem.	II Sem.	ANUAL	
11	EN MATERIA DE POLÍTICA ANTICORRUPCIÓN	11.1	Fortalecer la lucha contra la corrupción en las licitaciones, las adquisiciones y la fijación de los precios referenciales, eliminando los cobros ilegales y excesivos.	Publicación de información sobre el trámite de despacho aduanero en el portal de la SUNAT.	Actualización de la información	Porcentaje	100%	100%	100% ^{1/}	SUNAT Intendencia Nacional de Técnica Aduanera
				Publicación de información sobre remates y adquisiciones de la SUNAT en el portal de la SUNAT y en www.rematedeaduanas.com .	Actualización de la información	Porcentaje	100%	100%	100% ^{1/}	SUNAT Intendencia Nacional de Administración
				Seguimiento a los procesos de contratación realizados por las entidades del Estado Peruano que han sido observados.	Número de procesos a los cuales se ha hecho seguimiento respecto de la implementación de las disposiciones y/o recomendaciones efectuadas	Acciones	1 072	1 136	2 208	OSCE Dirección de Supervisión Subdirección de Supervisión y Monitoreo
				Supervisión de los procesos de contratación realizados por las entidades del Estado Peruano.	Número de procesos en los cuales se ha comunicado las deficiencias u observaciones	Acciones	2 679	2 841	5 520	OSCE Dirección de Supervisión Subdirección de Supervisión y Monitoreo
				Supervisión de la legalidad de los procesos de selección, a pedido.	Número de pronunciamientos emitidos con motivo de elevación de observaciones solicitadas por participantes	Documento	130	170	300	OSCE Dirección de Supervisión Subdirección de Supervisión y Monitoreo
				Atención de denuncias presentadas por supuestas transgresiones a la normativa de contrataciones del Estado.	Número de denuncias atendidas en las que se ha detectado transgresiones a la normativa de contrataciones del Estado	Expediente	360	360	720	OSCE Dirección de Supervisión Subdirección de Atención de Denuncias
				Resolver controversias que se susciten entre las entidades del Estado, participantes, postores y contratistas.	Número de resoluciones expedidas de recursos de impugnaciones y expedientes de aplicación de sanción	Resoluciones	638	614	1 252	OSCE Tribunal de Contrataciones del Estado



POLÍTICAS NACIONALES DE OBLIGATORIO CUMPLIMIENTO - DECRETO SUPREMO N° 027-2007-PCM


METAS E INDICADORES DE DESEMPEÑO DEL SECTOR ECONOMÍA Y FINANZAS PARA EL AÑO 2012

Cód. Mat	Materia que involucra al Sector E y F	Cód. PN	Política Nacional	Actividad	Indicador Priorizado	Unidad de medida	Meta Programada			Entidad u Órgano Responsable
							I Sem.	II Sem.	ANUAL	
11	EN MATERIA DE POLÍTICA ANTICORRUPCIÓN	11.1	Fortalecer la lucha contra la corrupción en las licitaciones, las adquisiciones y la fijación de los precios referenciales, eliminando los cobros ilegales y excesivos.	Mejora en la calidad de los estudios de posibilidades que ofrece el mercado.	(Número de procesos con estudios de posibilidades que ofrece el mercado elaborados por expertos independientes / Número de procesos convocados en el año 2012) *100	Porcentaje	100%	100%	100% ^{2/}	FONAFE Gerencia de Operaciones
				Mejora en la pluralidad de postores.	(Número de procesos con dos o más propuestas presentadas / Número de procesos convocados en el año 2012) *100	Porcentaje	100%	100%	100% ^{2/}	
				Transparencia en el contenido de las Bases.	(Número de observaciones no acogidas por el OSCE o FONAFE / Número de observaciones elevadas para pronunciamiento) *100	Porcentaje	100%	100%	100% ^{2/}	
				Compras FONAFE - Matriz Transparente.	(Número de procesos con más de 02 días solicitando propuestas en el SEACE / Total de Procesos) *100	Porcentaje	40%	60%	100%	FONAFE Gerencia de Administración y Finanzas
				Procesos de compras FONAFE - Matriz Transparente.	(Número de procesos con más de 03 cotizaciones / Total de Procesos) *100	Porcentaje	20%	30%	50%	
				Publicación de información sobre adquisiciones de FONAFE.	(Adquisiciones publicadas en el portal del SEACE / Total de adquisiciones) *100	Porcentaje	35%	40%	75%	




METAS E INDICADORES DE DESEMPEÑO DEL SECTOR ECONOMÍA Y FINANZAS PARA EL AÑO 2012

Cód. Mat	Materia que involucra al Sector E y F	Cód. PN	Política Nacional	Actividad	Indicador Priorizado	Unidad de medida	Meta Programada			Entidad u Órgano Responsable
							I Sem.	II Sem.	ANUAL	
11	EN MATERIA DE POLÍTICA ANTICORRUPCIÓN	11.1	Fortalecer la lucha contra la corrupción en las licitaciones, las adquisiciones y la fijación de los precios referenciales, eliminando los cobros ilegales y excesivos.	Publicación en el portal de los trámites y convocatorias de procesos y otros del Sector Economía y Finanzas .	Número de mecanismos de publicidad de las adquisiciones de menor cuantía	Mecanismo de publicidad	2	0	2	SMV Oficina General de Administración
					Número de mecanismos de transparencia en el proceso de determinación del valor referencial	Mecanismo de transparencia	2	0	2	
					Porcentaje de procesos de selección, en todas sus modalidades, que cuenten con participación de la sociedad civil	Porcentaje	100%	100%	100%	
				Ejecutar los procesos de selección de la Oficina de Abastecimiento.	Número de procesos concluidos sin observación	Proceso	26	13	39	MEF Oficina General de Administración y Recursos Humanos Oficina de Abastecimiento
				Gestionar la programación de abastecimiento.	(Número de procesos ejecutados/programados) *100	Porcentaje	100%	100%	100%	
				Mejoramiento del reglamento de subasta de depósitos y formulación de políticas mínimas para asegurar una gestión global de activos y pasivos financieros por parte de las entidades del sector público.	Elaboración de norma	Documento	2	0	2	MEF Dirección General de Endeudamiento y Tesoro Público




METAS E INDICADORES DE DESEMPEÑO DEL SECTOR ECONOMÍA Y FINANZAS PARA EL AÑO 2012

Cód. Mat	Materia que involucra al Sector E y F	Cód. PN	Política Nacional	Actividad	Indicador Priorizado	Unidad de medida	Meta Programada			Entidad u Órgano Responsable
							I Sem.	II Sem.	ANUAL	
11	EN MATERIA DE POLÍTICA ANTICORRUPCIÓN	11.2	Garantizar la transparencia y la rendición de cuentas.	Publicar la evaluación financiera del presupuesto del sector público.	Número de documentos	Documento	2	2	4	MEF Dirección General del Presupuesto Público - Dirección de Programación y Seguimiento Presupuestal
				Publicar la evaluación global de la gestión presupuestaria.	Número de documentos	Documento	1	0	1	
				Transparentar la información del seguimiento de desempeño en el marco del Presupuesto por Resultados.	Número de reportes de seguimiento - PpR	Reporte	1	1	2	MEF Dirección General de Presupuesto Público - Dirección de Calidad del Gasto Público
				Implementar mecanismos de rendición de cuentas del gasto público.	Número de entidades públicas con rendición de cuentas	Entidad	10	0	10	MEF Dirección General de Presupuesto Público
				Implementar el SIGA y brindar asistencia técnica en su utilización en la programación presupuestaria.	Número de Unidades Ejecutoras con asistencia técnica	Unidad Ejecutora	170	30	200	MEF Dirección General de Presupuesto Público - Dirección de Presupuesto Temático
				Elaborar directivas relacionadas a la aplicación en el módulo contable de políticas y procedimientos contables armonizados con las NIC SP.	Número de directivas	Directiva	8	8	16	MEF Dirección General de Contabilidad Pública
				Integrar y consolidar la información financiera, presupuestaria y complementaria del Cierre Contable 2011 de las entidades del sector público para la elaboración de la Cuenta General de la República y su Resumen Ejecutivo.	Número de expedientes	Expediente	0	2 312	2 312	
				Coordinar el diseño y desarrollo del módulo de administración patrimonial y de los inventarios de las entidades de la actividad gubernamental.	Número de entidades con las que se coordina	Entidad	58	60	118	



METAS E INDICADORES DE DESEMPEÑO DEL SECTOR ECONOMÍA Y FINANZAS PARA EL AÑO 2012


Cód. Mat	Materia que involucra al Sector E y F	Cód. PN	Política Nacional	Actividad	Indicador Priorizado	Unidad de medida	Meta Programada			Entidad u Órgano Responsable
							I Sem.	II Sem.	ANUAL	
11	EN MATERIA DE POLÍTICA ANTICORRUPCIÓN	11.2	Garantizar la transparencia y la rendición de cuentas.	Incremento de la frecuencia de emisión de los valores de deuda pública para darle mayor liquidez y certidumbre al mercado.	Número de subastas efectuadas de valores de deuda a más de 2 años	Unidad	4	4	8	MEF Dirección General de Endeudamiento y Tesoro Público
				Difusión pública de la subasta de operaciones de emisión, recompra y reventa de valores de deuda pública para lograr una mayor participación de inversionistas.	Elaboración de convocatorias	Documento	5	5	10	
				Difusión de las disposiciones del marco normativo para participar en las subastas de valores de deuda pública entre inversionistas no bancarios.	Elaboración de presentaciones	Documento	3	3	6	
				Aprobación de los reglamentos para efectuar operaciones de reporte con los activos financieros del MEF.	Elaboración de reglamento	Porcentaje	50	50	100	
				Elaboración de reportes mensuales sobre la tenencia y negociación de títulos de deuda soberana.	Elaboración de reportes	Documento	6	6	12	
				Elaborar y remitir el informe anual de rendición de cuentas para el ejercicio 2011.	Informe Anual de Rendición de Cuentas	Informe	1	0	1	MEF Oficina General de Planificación, Inversiones y Presupuesto
				Publicación de información presupuestal, proyectos de inversión, Plan Estratégico Sectorial Multianual, Plan Estratégico Institucional, Plan Operativo Institucional, Políticas Nacionales de Obligatorio Cumplimiento, y sus respectivas evaluaciones, documentos de gestión institucional, indicadores de desempeño en los plazos que la normatividad señala, en el Módulo de Transparencia en el portal del MEF.	Número de informes sobre gestión transparente publicados en el Portal del MEF	Informes	2	2	4	



POLÍTICAS NACIONALES DE OBLIGATORIO CUMPLIMIENTO - DECRETO SUPREMO N° 027-2007-PCM


METAS E INDICADORES DE DESEMPEÑO DEL SECTOR ECONOMÍA Y FINANZAS PARA EL AÑO 2012

Cód. Mat	Materia que involucra al Sector E y F	Cód. PN	Política Nacional	Actividad	Indicador Priorizado	Unidad de medida	Meta Programada			Entidad u Órgano Responsable
							I Sem.	II Sem.	ANUAL	
11	EN MATERIA DE POLÍTICA ANTICORRUPCIÓN	11.2	Garantizar la transparencia y la rendición de cuentas.	Publicación trimestral de información sobre ejecución presupuestal, proyectos de inversión, remuneraciones del personal, adquisición de bienes y servicios, actividades oficiales de sus principales funcionarios y Plan Estratégico Institucional en el Módulo de Transparencia en el portal de la SUNAT.	Número de informes sobre gestión transparente publicados en el portal de la SUNAT	Informe	2	2	4	SUNAT Intendencia Nacional de Estudios Tributarios y Planeamiento
				Elaborar y remitir el informe anual de rendición de cuentas para el ejercicio 2011.	Informe Anual de Rendición de Cuentas	Informe	1	0	1	
				Acciones relacionadas al cumplimiento del derecho de acceso a la información pública.	Atención de solicitudes de acceso a la información pública	Porcentaje	100%	100%	100%	SMV Superintendencia Adjunta de Investigación y Desarrollo
					Nivel de cumplimiento de la Directiva N° 01-2010-PCM/SGP sobre Lineamientos para la implementación del Portal de Transparencia Estándar en las entidades públicas	Porcentaje	100%	100%	100%	
					Número de mecanismos para la atención ciudadana implementados	Mecanismo de servicios al ciudadano	0	1	1	
				Informe Anual de Rendición de Cuentas del Titular de la SMV.	Número de Informes Anuales de Rendición de Cuentas de Titulares	Informe	1	0	1	SMV Oficina de Planeamiento y Presupuesto



METAS E INDICADORES DE DESEMPEÑO DEL SECTOR ECONOMÍA Y FINANZAS PARA EL AÑO 2012

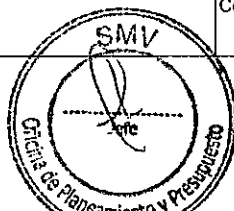
Cód. Mat	Materia que Involucra al Sector E y F	Cód. PN	Política Nacional	Actividad	Indicador Priorizado	Unidad de medida	Meta Programada			Entidad u Órgano Responsable
							I Sem.	II Sem.	ANUAL	
11	EN MATERIA DE POLÍTICA ANTICORRUPCIÓN	11.2	Garantizar la transparencia y la rendición de cuentas.	Registrar y remitir la Rendición de Cuentas del Titular de la Entidad oportunamente a la Contraloría General de la República	Informe Anual de Rendición de Cuentas	Informes	1	0	1	PROINVERSIÓN Dirección de Servicios al Inversionista
				Generar y emitir Informe Anual de Rendición de Cuentas para el ejercicio 2011.	Informe Anual de Rendición de Cuentas	Informe	1	0	1	FONAFE Gerencia de Planeamiento y Desarrollo
				Publicación de información económico-financiero y presupuestal, Plan Operativo y Estratégico en el Módulo Transparencia del Portal Web de FONAFE.	Número de informes sobre gestión transparente publicados en el Portal de FONAFE	Informes	9	9	18	
				Evaluar el cumplimiento de la Directiva de Transparencia.	Cumplimiento promedio del semestre evaluado expresado en términos porcentuales	Porcentaje	91%	91%	91% ^{2/}	FONAFE Gerencia de Operaciones
				Difusión de valores referidos a la ética en las vitrinas internas.	Número de artículos publicados	Artículos publicados	3	3	6	FONAFE Gerencia de Administración y Finanzas
		11.3	Promover, a través de sus acciones y comunicaciones, la ética pública.	Promoción de temas relacionados con los valores éticos y contra la corrupción.	Número de eventos de capacitación	Eventos	2	2	4	MEF Oficina General de Administración y Recursos Humanos Oficina de Recursos Humanos
				Difusión del Código de Ética de la Función Pública y Lucha contra la corrupción.	Número de actividades promocionales del Código de Ética	Actividad	2	2	4	
				Capacitación al personal en ética pública como parte de la mitigación del riesgo de operación (ambiente interno).	Taller de capacitación en la DGETP	Evento	2	2	4	MEF Dirección General de Endeudamiento y Tesoro Público



POLÍTICAS NACIONALES DE OBLIGATORIO CUMPLIMIENTO - DECRETO SUPREMO N° 027-2007-PCM

METAS E INDICADORES DE DESEMPEÑO DEL SECTOR ECONOMÍA Y FINANZAS PARA EL AÑO 2012

Cód. Mat	Materia que involucra al Sector E y F	Cód. PN	Política Nacional	Actividad	Indicador Priorizado	Unidad de medida	Meta Programada			Entidad u Órgano Responsable
							I Sem.	II Sem.	ANUAL	
11	EN MATERIA DE POLÍTICA ANTICORRUPCIÓN	11.3	Promover, a través de sus acciones y comunicaciones, la ética pública.	Programas de Fortalecimiento Ético de la Función Pública.	Ejecución de Talleres de Fortalecimiento Ético dirigidos al personal de la SUNAT	Taller	28	22	50	SUNAT Instituto de Administración Tributaria y Aduanera
						Trabajador beneficiado	840	800	1 640	
				Campaña de refuerzo ético a través de los medios internos de comunicación.	Número de artículos publicados.	Artículo publicado	6	6	12	SUNAT Intendencia Nacional de Recursos Humanos
				Charlas de difusión del Código de Ética de la Función Pública.	Número de charlas de difusión del Código de Ética	Charla	2	2	4	ONP Oficina de Administración
				Difusión del Código de Ética de la Función Pública.	Número de actividades de promoción del Código de Ética	Actividad	1	1	2	SMV Oficina General de Administración
				Acciones legales conducentes a la lucha contra la corrupción.	Casos de infracción al Código de Ética resueltos por la Comisión de Procesos Administrativos Disciplinarios	Porcentaje	100%	100%	100%	SMV Oficina General de Administración
					Número de mecanismos de atención de denuncias de actos de corrupción en la entidad	Mecanismo de atención de denuncias	0	1	1	
				Charlas presenciales de difusión del Código de Ética de la Función Pública.	Número de Trabajadores capacitados	Número	300	1 400	1 700	Banco de la Nación Departamento de Secretaría General




POLÍTICAS NACIONALES DE OBLIGATORIO CUMPLIMIENTO - DECRETO SUPREMO N° 027-2007-PCM

METAS E INDICADORES DE DESEMPEÑO DEL SECTOR ECONOMÍA Y FINANZAS PARA EL AÑO 2012

Cód. Mat	Materia que involucra al Sector E y F	Cód. PN	Política Nacional	Actividad	Indicador Priorizado	Unidad de medida	Meta Programada			Entidad u Órgano Responsable
							I Sem.	II Sem.	ANUAL	
11	EN MATERIA DE POLÍTICA ANTICORRUPCIÓN	11.4	Fomentar la participación ciudadana en la vigilancia y control de la gestión pública.	Acciones de participación ciudadana relacionadas con la gestión y normatividad de la SMV.	Número de pre-publicaciones de normas elaboradas por la SMV	Pre-publicación	2	2	4	SMV Oficina de Asesoría Jurídica
					Número de mecanismos de coordinación entre el Estado y la sociedad civil con que cuenta la entidad	Mecanismo de coordinación	1	0	1	


1/ Meta de indicador permanente en el año.

2/ Por tratarse de un indicador específico, es decir que las actividades del I y II Semestre del 2012 se miden de manera particular, las metas han sido expresadas en dichos términos.




METAS E INDICADORES DE DESEMPEÑO DEL SECTOR ECONOMÍA Y FINANZAS PARA EL AÑO 2012

Cód. Mat	Materia que involucra al Sector E y F	Cód. PN	Política Nacional	Actividad	Indicador Priorizado	Unidad de medida	Meta Programada			Entidad u Órgano Responsable
							I Sem.	II Sem.	ANUAL	
12	EN MATERIA DE POLÍTICA DE SEGURIDAD Y DEFENSA NACIONAL	12.1	Fomentar la participación activa de todos los sectores, niveles de Gobierno y de la Sociedad en su conjunto, en el logro de los objetivos de la política de Seguridad y Defensa Nacional.	Difundir temas relacionados a la Doctrina de Seguridad y Defensa Nacional y Defensa Civil.	Número de Documentos	Documento	2	2	4	MEF Oficina de Defensa Nacional
				Participar en actividades y/o eventos programados para la Oficina de Defensa Nacional (Reuniones de coordinación, trabajo o talleres sobre temas de Seguridad y Defensa Nacional, Defensa Civil y Seguridad Ciudadana).	Número de Reuniones	Reunión	26	26	52	
				Elaborar instructivos y programas, de Defensa Nacional y Defensa Civil.	Número Documentos	Documento	1	1	2	
				Capacitar a trabajadores del MEF, personal de seguridad y personal de servicio, en las actividades de Defensa Civil (charlas, cursos, ejercicios de simulacros y simulaciones ante situaciones de desastres naturales, movilización).	Número de personas beneficiadas	Persona beneficiada	500	500	1 000	
				Difundir medidas de seguridad en materia de Defensa Civil.	Número de Documentos	Documento	2	2	4	
				Capacitar en temas relacionados a Seguridad y Defensa Nacional, con expositores externos.	Número de Eventos	Evento	1	0	1	FONAFE Gerencia de Administración y Finanzas
				Capacitación a brigadistas de Defensa Civil en la institución.	Número de capacitaciones	Capacitación	1	1	2	
				Difusión de medidas de prevención en caso de desastres naturales y provocados en vitrinas internas.	Número de artículos publicados	Artículo	2	3	5	
				Organizar y ejecutar simulacros de sismo.	Número de simulacros realizados	Simulacro	0	1	1	
				Organizar y ejecutar Simulacros de Evacuación.	Número de Simulacros	Simulacro	1	1	2	ONP Oficina de Administración



METAS E INDICADORES DE DESEMPEÑO DEL SECTOR ECONOMÍA Y FINANZAS PARA EL AÑO 2012

Cód. Mat	Materia que Involucra al Sector E y F	Cód. PN	Política Nacional	Actividad	Indicador Priorizado	Unidad de medida	Meta Programada			Entidad u Órgano Responsable
							I Sem.	II Sem.	ANUAL	
12	EN MATERIA DE POLÍTICA DE SEGURIDAD Y DEFENSA NACIONAL	12.2	Fomentar el orgullo y la identidad nacional.	Diffundir efemérides cívico patrióticas.	Número de Documentos	Documento	3	5	8	MEF Oficina de Defensa Nacional
				Realizar acciones de integración en fechas cívico-patrióticas y otras que fomenten la solidaridad, cohesión e identidad nacional.	Número de Acciones	Acción	1	1	2	
				Entrega de distintivos (escarapelas) a todo el personal de FONAFE.	Número de distintivos entregados	Distintivo	0	120	120	FONAFE Gerencia de Administración y Finanzas
				Evento de integración con motivo de las Fiestas Patrias.	Evento realizado	Evento	0	1	1	
				Desarrollar una actividad alusiva con participación del personal.	Número de ceremonias	Ceremonia	0	1	1	SUNAT Intendencia Nacional de Recursos Humanos



METAS E INDICADORES DE DESEMPEÑO DEL SECTOR ECONOMÍA Y FINANZAS PARA EL AÑO 2012

Cód. Mat.	Materia que involucra al Sector E y F	Cód. PN	Política Nacional	Actividad	Indicador Priorizado	Unidad de medida	Meta Programada			Entidad u Órgano Responsable
							I Sem.	II Sem.	ANUAL	
13	EN MATERIA DE SERVICIO CIVIL	13.1	Contar con información completa y actualizada de las personas al servicio civil para el ejercicio de la rectoría del sistema.	Actualización de ingresos y ceses del personal al servicio civil, según las pautas establecidas por SERVIR.	Reporte de ONP en el Registro Nacional del Servicio Civil	Reporte	1	1	2	ONP Oficina de Administración
				Actualización de los ingresos y ceses del personal al servicio civil.	Reporte de la información de la SMV al Registro Nacional del Servicio Civil (Cuando esté disponible)	Reporte	1	1	2	SMV Oficina General de Administración
				Actualización de los ingresos y ceses del personal al servicio civil.	Reporte del OSCE en el Registro Nacional del Servicio Civil.	Reportes	1	0	1	OSCE Oficina de Administración Unidad de Recursos Humanos
				Mantener actualizado el Registro Nacional del Servicio Civil del Ministerio de Economía y Finanzas según las pautas establecidas por SERVIR.	Número de reportes	Reporte	1	1	2	MEF Oficina General de Administración y Recursos Humanos Oficina de Recursos Humanos
				Brindar reporte de la información en el Registro Nacional del Servicio Civil de la SUNAT según las pautas que establezca SERVIR.	Número de Reporte de la SUNAT en el Registro Nacional del Servicio Civil	Reporte	1	1	2 "	SUNAT Intendencia Nacional de Recursos Humanos
		13.2	Profesionalizar la función directiva que contribuya a la mejora de capacidades en la gestión de las entidades públicas.	Procesos de selección de personal directivo no considerado de confianza, considerando el modelo de gestión por competencias.	Número de procesos de selección	Concurso interno	2	2	4	SUNAT Intendencia Nacional de Recursos Humanos
				Perfeccionamiento / Especialización del Servidor Público del MEF.	Número de servidores públicos del MEF con estudios de especialización	Servidores públicos	3	3	6	MEF Oficina General de Administración y Recursos Humanos Oficina de Recursos Humanos
		13.3	Desarrollar estrategias de capacitación de las entidades públicas orientadas a la mejora continua de competencias.	Programa de desarrollo de competencias y habilidades directivas.	Número de programas	Capacitación	1	1	2	SUNAT Intendencia Nacional de Recursos Humanos
				Implementar el Plan de Desarrollo de las Personas- PDP Anual.	Plan implementado	Plan	0	1	1	MEF Oficina General de Administración y Recursos Humanos Oficina de Recursos Humanos
				Desarrollar acciones de capacitación para el personal de la SMV.	Acciones de capacitación para el personal	Acciones (grupales)	3	3	6	SMV Oficina General de Administración

La RPE 23-2010-SERVIR/PE, que estableció la obligación de remitir la información del personal semestralmente a SERVIR fue derogada por la RPE N° 048-2011-SERVIR/PE, que estableció el envío de información por única vez, como carga de la meta inicial que se utilizaría para la implementación de un Sistema Nacional de registro a cargo de SERVIR. En ese sentido, en la programación de metas para el 2012 se ha modificado la actividad, indicador priorizado y unidad de medida, considerando la implementación del Sistema Nacional de Registro. En esa medida este indicador está sujeto a que dicha implementación se concrete.