

A decorative curved line starts from the top left, arches over the title, and then curves down towards the bottom right, ending near the date. The area under the curve on the right side is filled with a fine dot pattern.

MINISTERIO DE ECONOMÍA Y FINANZAS

**INFORME DE EVALUACIÓN DE
LAS POLÍTICAS NACIONALES DE
OBLIGATORIO CUMPLIMIENTO**

JULIO 2012

MINISTERIO DE ECONOMÍA Y FINANZAS

INFORME DE EVALUACIÓN DEL I SEMESTRE 2012 DE LA POLÍTICA 1 EN MATERIA DE DESCENTRALIZACIÓN

JULIO 2012

ÍNDICE

	Pág.
1. Presentación	3
2. Responsables	4
3. Resumen Ejecutivo	6
4. Introducción	7
5. Desempeño alcanzado	7
6. Resultados alcanzados en los indicadores Priorizados	7
7. Matriz de Resultados	22
8. Conclusiones, Recomendaciones y Acciones Propuestas	22



1. PRESENTACIÓN

En el marco de la Política Nacional en Materia de Descentralización, mediante Resolución Ministerial N° 046-2012-EF/41, el Ministerio de Economía y Finanzas aprobó las Metas e Indicadores de Desempeño del Sector Economía y Finanzas para el año 2012; en dicho contexto el Ministerio de Economía y Finanzas (MEF) y sus organismos adscritos el Organismo Supervisor de las Contrataciones del Estado (OSCE), la Agencia de Promoción de la Inversión Privada (PROINVERSION), y la Superintendencia Nacional de Aduanas y de Administración Tributaria (SUNAT) programaron de manera conjunta 41 Indicadores y Metas para el año 2012.

El presente Informe tiene por finalidad establecer el nivel de avance alcanzado durante el primer semestre del año 2012 en la ejecución de dichas metas, así como los factores que incidieron en los resultados obtenidos. Es importante señalar que el presente informe se ha efectuado de acuerdo a los lineamientos establecidos en la Directiva N° 003-2009-PCM/SC, "Guía Metodológica para la presentación de Informes Semestrales de Evaluación de las Políticas Nacionales de obligatorio cumplimiento-Decreto Supremo N° 027-2007-PCM".

MEF:

El Ministerio de Economía y Finanzas (MEF) es un organismo del Poder Ejecutivo, es el órgano rector del Sector Economía y Finanzas, cuya organización, competencia y funcionamiento está regido por el Decreto Legislativo N° 183 modificado por el Decreto Legislativo N° 325, encargado de planear, dirigir y controlar los asuntos relativos a presupuesto, tesorería, endeudamiento, contabilidad, política fiscal, inversión pública y política económica y social.

OSCE:

El Organismo Supervisor de las Contrataciones del Estado (OSCE), es un organismo técnico especializado adscrito al Ministerio de Economía y Finanzas, encargado de ejecutar las políticas en materia de contrataciones del Estado, con competencia en el ámbito nacional y tiene como funciones velar por el cumplimiento de la normativa en contrataciones públicas, así como de supervisar los procesos de contratación que realicen las Entidades del Estado.

PROINVERSION:

PROINVERSION es la Agencia de Promoción de la Inversión Privada, es un organismo público ejecutor adscrito al Sector Economía y Finanzas, encargado de proponer y ejecutar la política nacional de promoción de la inversión privada, en concordancia con los lineamientos establecidos por el Ministerio de Economía y Finanzas, los planes económicos y la política de integración; mediante la incorporación de la inversión privada en servicios públicos de infraestructura, así



como en activos, proyectos y empresas del estado; asimismo, tramita y suscribe convenios de estabilidad jurídica y mantiene un registro de la inversión extranjera entre otras funciones.

SUNAT:

La Superintendencia Nacional de Aduanas y de Administración Tributaria - SUNAT, es un Organismo Público del Sector Economía y Finanzas, que tiene personería jurídica de Derecho Público, patrimonio propio y autonomía económica, técnica y financiera. Fue creada por Ley N° 24829 del 8 de junio de 1988 y su Ley General fue aprobada por Decreto Legislativo N° 501 del 1 de diciembre del mismo año.

Teniendo en cuenta la consolidación de la SUNAT como ente recaudador, entre el año 1988 y 2000 asume nuevas funciones, encargándosele la recaudación de las aportaciones de la Oficina de Normalización Previsional (ONP) y, en 1999, del Seguro Social de Salud /EsSalud).

Otro paso importante en la consolidación de la actual SUNAT se relaciona con el proceso de fusión por absorción que se inició entre nuestra Institución y ADUANAS el 12 de julio de 2002 (Decreto Supremo 061-2002-PCM). Esta decisión se adoptó en el marco del Plan de Modernización de la Gestión del Estado, que tiene como objetivo la obtención de mayores niveles de eficiencia en el aparato estatal mediante la integración de funciones y competencias afines en el diseño de la estructura orgánica de las diferentes entidades, organismos e instancias de la Administración Pública. En este contexto, mediante el Decreto Supremo N° 115-2002-PCM, publicado el 28 de octubre del 2002, se aprobó el Reglamento de Organización y Funciones de la nueva entidad fusionada.

Mediante Ley N° 29816. Ley de Fortalecimiento de la SUNAT, promulgada el 21 de diciembre de 2011, se han dispuesto un conjunto de normas y disposiciones con la finalidad de mejorar sus labores en relación a la lucha contra la evasión y elusión tributaria, el contrabando y el tráfico ilícito de mercancías, la facilitación del comercio exterior, la ampliación de la base tributaria y el crecimiento sostenido de la recaudación fiscal.

2. RESPONSABLES

MEF

➤ Funcionario responsable:

Nombre	:	Wilfredo Silva Lozada
Cargo	:	Director General
Órgano	:	Oficina General de de Planificación, Inversiones y Presupuesto
Dirección electrónica	:	wsilval@mef.gob.pe
Teléfono	:	311-5954



➤ Personal de enlace:

Nombre : María Ysabel Jara
Cargo : Directora de la Oficina de Planificación
Inversiones y Racionalización
Unidad Orgánica : Oficina de Racionalización
Dirección electrónica : mjara@mef.gob.pe
Teléfono : 311-5953

OSCE

➤ Funcionario responsable:

Nombre : Segundo Montoya Mestanza
Cargo : Jefe de la Oficina de Planeamiento y
Desarrollo
Unidad Orgánica : Oficina de Planeamiento y Desarrollo
Dirección Electrónica : smontoyam@osce.gob.pe
Teléfono : 613-5555 Anexo 286

➤ Personal de enlace:

Nombre : Ana Castañeda Peña
Cargo : Especialista en Planeamiento
Unidad Orgánica : Unidad de Planificación y Presupuesto
Dirección Electrónica : acastaneda@osce.gob.pe
Teléfono : 613-5555 Anexo 329

PROINVERSION

➤ Funcionario responsable:

Nombre : Guillermo Lewis López
Cargo : Jefe (e) de la Oficina de Planeamiento y
Presupuesto
Órgano : Oficina de Planeamiento y Presupuesto
Dirección electrónica : glewis@proinversion
Teléfono : 6121200 – 1203.

➤ Personal de enlace:

Nombre : Luis Martín Bermúdez
Cargo : Analista de Procesos,
Unidad Orgánica : Oficina de Planificación y Racionalización
Dirección electrónica : lbermudez@proinversion.gob.pe
Teléfono : 6121200 (1261)



SUNAT

➤ Funcionario responsable:

Nombre	:	Sonia Rodríguez Jáuregui
Cargo	:	Gerente de Planeamiento, Control de Gestión y Convenios
Unidad Orgánica	:	Gerencia de Planeamiento, Control de Gestión y Convenios
Dirección Electrónica	:	srodriguez@sunat.gob.pe
Teléfono	:	3153300 anexo 22072

➤ Personal de enlace:

Nombre	:	Rafael Pomalima Rodríguez
Cargo	:	Supervisor de la Gerencia de Planeamiento, Control de Gestión y Convenios
Unidad Orgánica	:	Gerencia de Planeamiento, Control de Gestión y Convenios
Dirección Electrónica	:	rpomalima@sunat.gob.pe
Teléfono	:	3153300 anexo 50103

3. RESUMEN EJECUTIVO

En lo que respecta al cumplimiento de las Metas e Indicadores de Desempeño para el primer semestre, debe señalarse que para la Política 1.1 “Asegurar la pronta y adecuada transferencia de competencias, funciones y recursos a los Gobiernos Regionales y Locales respetando los principios de subsidiaridad, gradualidad, complementariedad y neutralidad entre los niveles del Gobierno Nacional, Regional y Local”, se programaron 2 Indicadores en los cuales en 1 se ha cumplido la meta programada, y se ha superado en 1 indicador el 100%.

Con relación a la Política Nacional 1.3 “Capacitar sectorialmente a los Gobiernos Regionales y Locales, a fin de generar y consolidar una conveniente capacidad de gestión”, se programaron veinticinco (25) Indicadores, de los cuales quince (15) superaron las metas propuestas, cinco (05) se cumplieron al 100%, cinco (05) se cumplieron parcialmente.

En la Política 1.4 “Desarrollar plataformas regionales de competitividad, que permitan el desarrollo, crecimiento y fortalecimiento de las economías regionales y locales”, se programaron trece (13) Indicadores, de los cuales uno (01) superó la meta propuesta, cuatro (04) cumplieron parcialmente la meta programada, seis (06) se ejecutaron al 100% y dos (02) no se ejecutaron.

En lo referente a la Política 1.5 “Institucionalizar la participación ciudadana en las decisiones políticas, económicas y administrativas”, se programó un (1) Indicador el mismo que no se ejecutó, toda vez que el aplicativo del presupuesto participativo se cierra en el mes de julio.



4. INTRODUCCIÓN

El levantamiento de la información de los Indicadores priorizados, está a cargo de los funcionarios y personal de enlace antes citados, y sustentado en las acciones desarrolladas por las diversas áreas competentes del MEF, PROINVERSIÓN, OSCE y SUNAT organismos que conforman el Sector Economía y Finanzas, a cargo de los procesos que involucran la ejecución de acciones que corresponden a cada Indicador. La información es de periodicidad semestral.

5. DESEMPEÑO ALCANZADO

En el cuadro siguiente puede observarse el grado de cumplimiento a nivel sectorial de los Indicadores priorizados en Materia de Descentralización durante el I semestre.

Política	N° de Indicadores Programados	Grado de cumplimiento al I SEMESTRE 2012			
		> 100%	= 100%	< 100%	N.E.
1.1	2	1	1	-	-
1.3	25	15	5	5	-
1.4	13	1	6	4	2
1.5	1	--	--	--	1

Se puede apreciar que en el primer trimestre del año 2012 se ha superado la meta programada en 17 de los 41 Indicadores, se cumplieron al 100% 12 Indicadores, 9 en forma parcial y 3 no se ejecutaron.

6. RESULTADOS ALCANZADOS EN LOS INDICADORES PRIORIZADOS

6.1 MEF

a) Política 1.1

➤ **Indicador:** Cantidad de Reportes de Finanzas Públicas Subnacionales

Unidad de Medida : Documento

Meta Semestral Programada : 2

Meta Semestral Ejecutada : 6



Acciones Desarrolladas/Factores que influyeron en los resultados:

Al primer semestre de 2012, se han elaborado 6 reportes mensuales de finanzas públicas subnacionales, correspondientes a los meses de diciembre 2011, enero 2012, febrero 2012, marzo 2012, abril 2012, y mayo 2012 (cumplimiento de la meta de 300% al primer semestre 2012).

➤ **Indicador: Porcentaje de avance en la implementación del sistema de indicadores**

Unidad de Medida : Documento

Meta Semestral Programada : 1

Meta Semestral Ejecutada : 1

Acciones Desarrolladas/Factores que influyeron en los resultados:

Al primer semestre 2012, se ha elaborado el estudio "Índice de Desempeño Fiscal de los Gobiernos Regionales y Locales" que formará parte del sistema de indicadores que monitoreará los avances en materia de descentralización fiscal (cumplimiento de la meta de 100% al primer semestre 2012).

b) Política 1.3

➤ **Indicador: Número de usuarios capacitados de los Gobiernos Regionales y Gobiernos Locales**

Unidad de Medida : Persona capacitada

Meta Semestral Programada : 650

Meta Semestral Ejecutada : 1 846

Acciones Desarrolladas/Factores que influyeron en los resultados

Cabe indicar que para el primer semestre se proyectó capacitar a 650 beneficiarios, sin embargo se logró capacitar a 1 846 beneficiarios, superando largamente la meta semestral programada del 25% al 70% con respecto a la meta anual de 2 650.

Se desarrollaron seminarios de capacitación descentralizados relacionados a las "Acciones de Saneamiento contable de las entidades gubernamentales Ley 29608", "Normatividad del Saneamiento Contable y Cierre Contable 2011", "Normatividad sobre el manejo de Fondos por la modalidad de encargos y rendiciones, Normatividad" y "Lineamientos básicos del sistema de conciliaciones de operaciones recíprocas entre entidades del sector público".



- En Cusco: 501 participantes
- En San Martín: 47 participantes
- En Ayacucho: 355 participantes.
- En Ica: 297 participantes
- En Arequipa: 48 participantes.
- En Huancavelica: 110 participantes.
- En Piura: 63 participantes
- En Lambayeque: 161 participantes.
- En Lima: 264 participantes

➤ **Indicador: Número de eventos de capacitación**

Unidad de Medida	:	Evento
Meta Semestral Programada	:	4
Meta Semestral Ejecutada	:	1

Acciones Desarrolladas/Factores que influyeron en los resultados

Corresponde al Taller ejecutado en la Contraloría General de la República.

➤ **Indicador: Usuarios capacitados**

Unidad de Medida	:	Usuario
Meta Semestral Programada	:	39 000
Meta Semestral Ejecutada	:	14 396 usuarios

Acciones Desarrolladas/Factores que influyeron en los resultados

Se dan tres tipos de capacitación:

- Básico: Se da para generar o reforzar capacidades.
- Intermedio. Para fortalecer capacidades.
- Avanzado: Para lograr especialidad de capacidades.

Las capacitaciones se generan en base a la demanda, a pedido de las entidades y por oferta, debido a cambios de normas, procedimientos, metodología de los entes rectores.

Las capacitaciones son dictadas en relación al tipo de capacitación, las de nivel básico e intermedio son realizadas por los especialistas de los Conectamef y los de nivel avanzado por los especialistas de la sede del MEF.



➤ **Indicador: Asistencia técnica**

Unidad de Medida : Asistencia

Meta Semestral Programada : 4 320

Meta Semestral Ejecutada : 3 358

Acciones Desarrolladas/Factores que influyeron en los resultados

El servicio de asistencia técnica es un acompañamiento, por parte de los especialistas del Centro del Conectamef, a las entidades, en su rol operativo, en ciertos procesos, que la entidad necesita mejorar o cambiar, para la correcta aplicación de la normatividad, metodología y acciones determinadas por los entes rectores del MEF.

Esta asistencia, también permite recoger los cambios o mejoras que el MEF, como ente rector, necesita evaluar, a fin de que la entidad mejore su ejecución a través de la oportuna y buena aplicación de las disposiciones que se les señala, mediante los documentos pertinentes.

El Objetivo de la Asistencia Técnica es mejorar algunos procesos en las entidades, con la finalidad de contribuir en la mejora de la administración de los recursos públicos.

Brindar capacitación sobre el uso del SIAF y sus nuevas versiones:

➤ **Indicador: Número de entidades públicas del Gobierno Nacional capacitadas**

Unidad de Medida : Entidades capacitadas

Meta Semestral Programada : 133

Meta Semestral Ejecutada : 288

Acciones Desarrolladas/Factores que influyeron en los resultados

Se logró la capacitación al personal de 288 entidades del Gobierno Nacional. Se difundieron los cambios incorporados en el SIAF

➤ **Indicador: Número de usuarios del Gobierno Nacional capacitados**

Unidad de Medida : Usuarios capacitados

Meta Semestral Programada : 266

Meta Semestral Ejecutada : 432

Acciones Desarrolladas/Factores que influyeron en los resultados

Se logró la capacitación de 432 usuarios del Gobierno Nacional.



➤ **Indicador: Número de entidades públicas del Gobierno Regional capacitadas**

Unidad de Medida	:	Entidades capacitadas
Meta Semestral Programada	:	199
Meta Semestral Ejecutada	:	428

Acciones Desarrolladas/Factores que influyeron en los resultados

Se logró la capacitación al personal de 428 entidades de Gobiernos Regionales. Se difundieron los cambios incorporados en el SIAF

➤ **Indicador: Número de usuarios del Gobierno Regional capacitados**

Unidad de Medida	:	Usuarios capacitados
Meta Semestral Programada	:	398
Meta Semestral Ejecutada	:	642

Acciones Desarrolladas/Factores que influyeron en los resultados:

Se logró la capacitación de 642 usuarios de Gobiernos Regionales.

➤ **Indicador: Número de entidades públicas del Gobierno Local capacitadas**

Unidad de Medida	:	Entidades capacitadas
Meta Semestral Programada	:	600
Meta Semestral Ejecutada	:	1 838

Acciones Desarrolladas/Factores que influyeron en los resultados

Se logró la capacitación al personal de 1838 entidades de Gobiernos Locales. Se difundieron los cambios incorporados en el SIAF.

➤ **Indicador: Número de usuarios del Gobierno Local capacitados**

Unidad de Medida	:	Usuarios capacitados
Meta Semestral Programada	:	1 200
Meta Semestral Ejecutada	:	2 757



Acciones Desarrolladas/Factores que influyeron en los resultados

Se logró la capacitación de 2757 usuarios de Gobiernos Locales.

Brindar capacitación sobre el uso del SIGA y sus nuevas versiones:

➤ **Indicador: Número de entidades públicas del Gobierno Nacional capacitadas**

Unidad de Medida	:	Entidades capacitadas
Meta Semestral Programada	:	68
Meta Semestral Ejecutada	:	133

Acciones Desarrolladas/Factores que influyeron en los resultados

Se logró la capacitación al personal de 133 entidades del Gobierno Nacional. Se difundieron los cambios incorporados en el SIGA.

➤ **Indicador: Número de usuarios del Gobierno Nacional capacitados**

Unidad de Medida	:	Usuarios capacitados
Meta Semestral Programada	:	136
Meta Semestral Ejecutada	:	200

Acciones Desarrolladas/Factores que influyeron en los resultados

Se logró la capacitación de 200 usuarios del Gobierno Nacional.

➤ **Indicador: Número de entidades públicas del Gobierno Regional capacitadas**

Unidad de Medida	:	Entidades capacitadas
Meta Semestral Programada	:	96
Meta Semestral Ejecutada	:	184

Acciones Desarrolladas/Factores que influyeron en los resultados

Se logró la capacitación al personal de 184 entidades de Gobiernos Regionales. Se difundieron los cambios incorporados en el SIAF.



➤ **Indicador: Número de usuarios del Gobierno Regional capacitados**

Unidad de Medida : Usuarios capacitados

Meta Semestral Programada : 192

Meta Semestral Ejecutada : 276

Acciones Desarrolladas/Factores que influyeron en los resultados

Se logró la capacitación de 276 usuarios de Gobiernos Regionales.

➤ **Indicador: Número de entidades públicas del Gobierno Local capacitadas**

Unidad de Medida : Entidades capacitadas

Meta Semestral Programada : 2

Meta Semestral Ejecutada : 2

Acciones Desarrolladas/Factores que influyeron en los resultados

Se logró la capacitación al personal de 2 entidades de Gobiernos Locales. Se difundieron los cambios incorporados en el SIAF.

➤ **Indicador: Número de usuarios del Gobierno Local capacitados**

Unidad de Medida : Usuarios capacitados

Meta Semestral Programada : 4

Meta Semestral Ejecutada : 3

Acciones Desarrolladas/Factores que influyeron en los resultados

Se logró la capacitación de 3 usuarios de Gobiernos Locales.

➤ **Indicador: Número de entidades públicas del Gobierno Local capacitadas**

Unidad de Medida : Entidades capacitadas

Meta Semestral Programada : 34

Meta Semestral Ejecutada : 60

Acciones Desarrolladas/Factores que influyeron en los resultados

Se logró la capacitación al personal de 60 entidades de Gobiernos Locales. Se difundió el uso del Sistema de Recaudación Tributaria.



➤ **Indicador: Número de usuarios del Gobierno Local capacitados**

Unidad de Medida : Usuarios capacitados

Meta Semestral Programada : 67

Meta Semestral Ejecutada : 90

Acciones Desarrolladas/Factores que influyeron en los resultados

Se logró la capacitación de 90 usuarios de Gobiernos Locales.

➤ **Indicador: Número de talleres**

Unidad de Medida : Taller

Meta Semestral Programada : 25

Meta Semestral Ejecutada : 51

Acciones Desarrolladas/Factores que influyeron en los resultados

Durante el primer semestre se capacitó a 1 500 servidores públicos a través de 51 talleres de capacitación para la formulación de programas presupuestales con un enfoque por resultados.

➤ **Indicador: Número de esquemas de incentivos**

Unidad de Medida : Esquema de incentivo

Meta Semestral Programada : 2

Meta Semestral Ejecutada : 2

Acciones Desarrolladas/Factores que influyeron en los resultados

Se han aplicado dos esquemas de incentivos a los gobiernos subnacionales que tienen como propósito mejorar la eficacia y eficiencia de dichas entidades: El Bono por la ejecución eficaz de los proyectos de inversión (BOI) y el Plan de Incentivos a la mejora de la gestión y modernización municipal (PI).

➤ **Indicador: Asistencia técnica a nivel nacional**

Unidad de Medida : Unidad

Meta Semestral Programada : 600

Meta Semestral Ejecutada : 600



Acciones Desarrolladas/Factores que influyeron en los resultados

Esta asistencia técnica se desarrolló en el marco del D.U. N°058-2011

c) Política 1.4

➤ Indicador: Número de documentos actualizados

Unidad de Medida : Documento

Meta Semestral Programada : 1

Meta Semestral Ejecutada : 1

Acciones Desarrolladas/Factores que influyeron en los resultados:

Lineamientos relacionados a componentes de equipamiento mecánico.

➤ Indicador: Evaluaciones periódicas

Unidad de Medida : Documento

Meta Semestral Programada : 2

Meta Semestral Ejecutada : 2

Acciones Desarrolladas/Factores que influyeron en los resultados:

Definición de lineamientos de inversiones y criterios de priorización.

➤ Indicador : Dispositivos legales que fomenten la inversión en infraestructura / PROCOMPITE

Unidad de Medida : Documento

Meta Semestral Programada : 4

Meta Semestral Ejecutada : 1

Acciones Desarrolladas/Factores que influyeron en los resultados:

Nuevo Reglamento focalizado hacia iniciativas de apoyo a la competitividad productiva.

➤ Indicador : Dispositivos legales que fomenten la inversión en infraestructura

Unidad de Medida : Documento



Meta Semestral Programada	:	1
Meta Semestral Ejecutada	:	1

Acciones Desarrolladas/Factores que influyeron en los resultados:

Propuesta de Reglamento de la Ley 29230 Obras por Impuestos.

d) Política 1.5

➤ **Indicador : Número de documentos de seguimiento**

Unidad de Medida	:	Documento
------------------	---	-----------

Meta Semestral Programada	:	1
Meta Semestral Ejecutada	:	0

Acciones Desarrolladas/Factores que influyeron en los resultados:

El aplicativo del presupuesto participativo se cierra en julio y se ejecutará en el mes de agosto del 2012.

6.2 PROINVERSIÓN

a) Política 1.3

➤ **Indicador: Número de eventos de capacitación ejecutados**

Unidad de Medida	:	Evento
------------------	---	--------

Meta Semestral Programada	:	4
Meta Semestral Ejecutada	:	10

Acciones Desarrolladas/Factores que influyeron en los resultados

Se desarrollaron eventos sobre mecanismos de promoción de la inversión privada descentralizada, con la participación de los funcionarios de los gobiernos regionales y locales, así como de las principales empresas a nivel nacional.

Se llevaron a cabo 10 eventos de capacitación a los siguientes Gobiernos Regionales y Gobiernos Locales:

1. Gobierno Regional de Ica
2. Gobierno Regional de Arequipa
3. Gobierno Regional de Tacna
4. Gobierno Regional de Huánuco
5. Gobierno Regional Huancayo
6. Gobierno Regional Ancash



7. Gobierno Regional Puno
8. Gobierno Regional de Piura
9. Gobierno Regional de Ucayali
10. Gobierno Regional de San Martín

➤ **Indicador: Informe de avance sobre asistencia técnica**

Unidad de Medida : Informe

Meta Semestral Programada : 1

Meta Semestral Ejecutada : 1

Acciones Desarrolladas/Factores que influyeron en los resultados

Se elaboró el informe de avance de asistencia técnica que contiene el análisis de las actividades de asistencia técnica desarrolladas en los diferentes Gobiernos Regionales y/o Gobiernos Locales.

➤ **Indicador: Informe de avance de la promoción de inversiones regionales**

Unidad de Medida : Informe

Meta Semestral Programada : 1

Meta Semestral Ejecutada : 1

Acciones Desarrolladas/Factores que influyeron en los resultados

Se elaboró el informe de avance de la promoción de inversiones regionales que contiene el análisis y descripción temática y metodología respecto a la promoción de inversiones realizada en los Gobiernos Regionales y/o Gobiernos Locales.

b) Política 1.4

➤ **Indicador: Número de procesos adjudicados**

Unidad de Medida : Proceso

Meta Semestral Programada : 8

Meta Semestral Ejecutada : 2

Acciones Desarrolladas/Factores que influyeron en los resultados:

Durante el primer semestre del 2012 se adjudicó los siguientes procesos:



Empresa Agroindustrial Tumán, el 18 de mayo de 2012 se vendió a 1400 trabajadores de la empresa Tumán 2'441,970 acciones que representan el 7.22% de su capital social. El monto total por la transacción fue de S/. 6.5 millones.

Empresa Agroindustrial Pomalca, el 28 de mayo de 2012 se realizó la oferta pública. El Estado vendió su participación de 29.25% en la empresa agroindustrial Pomalca. En total se vendió 96'161,240 acciones a cincuenta centavos de sol cada una. El monto total por la transacción fue de S/. 46.1 millones.

Reserva Fría de Generación: Plantas: Pucallpa y Puerto Maldonado, el 10 de mayo de 2012 se adjudicó la buena pro al Consorcio Energías del Perú (conformado por: Energía Integral Andina S.A (Colombia) - Equitec S.A. - energy Partners Chile Generadora de Energía Limitada - Green Power Trading Services S.A.S. (Colombia)) al ofertar el menor precio por potencia para ambas plantas:

Planta Pucallpa: 9,147.36 US\$/MW-mes
Planta Puerto Maldonado: 11,070.00 US\$/MW-mes

➤ **Indicador: Guías o brochures**

Unidad de Medida	:	Documento
Meta Semestral Programada	:	1
Meta Semestral Ejecutada	:	0

Acciones Desarrolladas/Factores que influyeron en los resultados:

No se pudo realizar esta actividad por haber tenido material promocional en stock.

➤ **Indicador: Número de foros**

Unidad de Medida	:	Foro
Meta Semestral Programada	:	2
Meta Semestral Ejecutada	:	1

Acciones Desarrolladas/Factores que influyeron en los resultados:

PROINVERSION apoyo en el foro "Inversión Privada y Ley de Obras por Impuesto", realizado en el Congreso de la República.

➤ **Indicador: Convenios específicos de asistencia técnica en la modalidad de asesoría**

Unidad de Medida	:	Convenio
------------------	---	----------



Meta Semestral Programada	:	4
Meta Semestral Ejecutada	:	1

Acciones Desarrolladas/Factores que influyeron en los resultados:

Se suscribió un convenio específico con la Beneficencia Pública de Chimbote: Proyecto Campo Santo Ecológico san Pedro.

➤ **Indicador: Proyectos adjudicados**

Unidad de Medida	:	Proyectos
Meta Semestral Programada	:	2
Meta Semestral Ejecutada	:	0

Acciones Desarrolladas/Factores que influyeron en los resultados:

Asistencia técnica a gobiernos regionales y locales para promover selección de las empresas que ejecutarán los proyectos priorizados en el marco de la Ley N° 29230. No se ejecutó esta actividad.

Asimismo, PROINVERSIÓN se desarrolló plataformas regionales de competitividad, que permita el desarrollo, crecimiento y fortalecimiento de las economías regionales y locales viéndose reflejado en la adjudicación de 3 procesos de promoción de la inversión privada, emisión de guías y brochures, apoyo en el Foro "Inversión Privada y ley de Obras por Impuesto" y el convenio específico de asistencia técnica en la modalidad de asesoría con la Beneficencia Pública de Chimbote (Proyecto Campo Santo Ecológico San Pedro).

6.3 OSCE

a) Política 1.3

➤ **Indicador: Número de Eventos para los Gobiernos Regionales y Locales**

Unidad de Medida	:	Evento
Meta Semestral Programada	:	8
Meta Semestral Ejecutada	:	4



Acciones Desarrolladas/Factores que influyeron en los resultados

El OSCE reforzó las capacidades y conocimientos de los funcionarios y servidores de los Órganos Encargados de las Contrataciones de las entidades de Gobiernos Regionales y Locales mediante 04 eventos de capacitación en los departamentos de San Martín, Madre de Dios, Amazonas y Ucayali.

Estos eventos tienen como objetivo mejorar y actualizar las capacidades, habilidades, conocimientos de los funcionarios, de los Órganos Encargados de las Contrataciones (OEC) y de los profesionales encargados de elaborar los términos de referencia y especificaciones específicas, desde las áreas usuarias de los Gobiernos Regionales y Locales .

6.4 SUNAT

a) Política 1.4

➤ Indicador: Número de participaciones en sesiones de trabajo

Unidad de Medida	:	Foro
Meta Semestral Programada	:	12
Meta Semestral Ejecutada	:	14

Acciones Desarrolladas/Factores que influyeron en los resultados:

Acuerdos para el desarrollo y fortalecimiento de la ZOFRATACNA. La Intendencia de Aduana de Tacna, desde enero del 2011 hasta junio del 2012, con motivo de la remodelación de la sede institucional se encontró instalada dentro del complejo de la ciudadela de ZOFRATACNA, permitiendo ello ejecutar actividades de coordinación en temas aduaneros con la Administración de ZOFRATACNA, principalmente:

1. Reunión de trabajo con la Gerencia General de ZOFRATACNA, para evaluar la ruta de los tránsitos establecidos en la versión del Procedimiento General INTA-PG.23 versión 2.
2. Reunión de trabajo para optimizar la atención de los despachos de las mercancías almacenadas en los depósitos francos de la ZOFRATACNA.



➤ Indicador: Número de participaciones en sesiones de trabajo

Unidad de Medida	:	Foro
Meta Semestral Programada	:	12

Meta Semestral Ejecutada : 12

Acciones Desarrolladas/Factores que influyeron en los resultados:

Se logró el ingreso de empresas a CETICOS ILO relacionadas al rubro MINERO: Reparación y Mantenimiento de Equipos, Proveedores de Equipos de Seguridad y Almacenamiento de minerales.

El tema de provisión de energía eléctrica limita el ingreso de nuevos usuarios a los CETICOS, por lo que se está solicitando a los proveedores de energía una solución a dicha problemática.

➤ **Indicador: Número de participaciones en sesiones de trabajo**

Unidad de Medida : Foro

Meta Semestral Programada : 12

Meta Semestral Ejecutada : 12

Acciones Desarrolladas/Factores que influyeron en los resultados:

Se logró el ingreso de nueva empresa, estando en etapa de evaluación el ingreso de otras tres. Por otro lado, se viene programando un evento de promoción de los CETICOS a realizarse en la ciudad de Arequipa en la segunda mitad del año con el fin de atraer más usuarios.

Se reclama la actualización del Procedimiento INTA-PG.22 y demás normas referidas a CETICOS.

➤ **Indicador: Número de participaciones en sesiones de trabajo**

Unidad de Medida : Foro

Meta Semestral Programada : 12

Meta Semestral Ejecutada : 12

Acciones Desarrolladas/Factores que influyeron en los resultados:

Se logró que SUNAT sea considerada un referente en la prestación de servicios; logrando un mayor despliegue en la orientación tributaria aduanera.

La SUNAT, propicia y cumple la política de descentralización, para tal efecto ha participado junto con el sector público y privado, en 50 sesiones de trabajo, habiéndose superado la meta semestral que eran 48 sesiones (104%), esto se debe a que la Aduana de Tacna ha reportado dos reuniones más de las comprometidas que eran 12. Las sesiones se desarrollaron en ZOFRATACNA, CETICOS ILO, CETICOS MATARANI y CETICOS PAITA.



7. MATRIZ DE RESULTADOS

(Formato adjunto)

8. CONCLUSIONES, RECOMENDACIONES Y ACCIONES PROPUESTAS

Sobre la base del análisis de los resultados obtenidos y presentados en este informe, podemos concluir que en el período se ha cumplido con la programación.

Cabe señalar lo siguiente:

- Se han fortalecido las capacidades tanto de funcionarios y servidores del órgano encargado de las contrataciones de las Entidades de Gobiernos Regionales y Locales, así como de los Micros y Pequeños empresarios, mediante los eventos de formación y capacitación ofrecidos.
- La SUNAT, propicia y cumple la política de descentralización, logrando la ejecución de las metas programadas.
- De la evaluación efectuada se concluye que las actividades planteadas por PROINVERSIÓN en la Matriz de Indicadores de Política Nacional para el primer semestre se han cumplido parcialmente, gracias al apoyo y capacitación en temas de inversión a gobiernos regionales, municipalidades provinciales y distritales, entre otros. Asimismo se llevaron a cabo diversos roadshows y foros con el fin de promover la inversión.

En relación a los procesos de promoción de la inversión privada, no se ha cumplido con la meta planteada, debido a la inacción de los diversos actores en el desarrollo de los procesos de promoción de la inversión privada.



INFORME DE EVALUACIÓN DE LAS POLÍTICAS NACIONALES DE OBLIGATORIO CUMPLIMIENTO - DECRETO SUPREMO N° 027-2007-PCM
MATRIZ DE RESULTADOS

PERÍODO: Primer semestre 2012

Cód. Mat	Materia que involucra al Sector E y F	Cód. PN	Política Nacional	Indicador Priorizado	Unidad de medida	Meta Programada		Ejecución (%)		Logros alcanzados	Observaciones / Dificultades	Unidad Responsable
						I Sem.	ANUAL	I Sem.	ANUAL			
1	EN MATERIA DE DESCENTRALIZACIÓN	1.1	Asegurar la pronta y adecuada transferencia de competencias, funciones y recursos a los Gobiernos Regionales y Locales respetando los principios de subsidiariedad y gradualidad, complementariedad y neutralidad entre los niveles del Gobierno Nacional, Regional y Local.	Cantidad de Reportes de Finanzas Públicas Subnacionales	Documento	2	4	300%	150%	Elaboración de reportes de monitoreo mensuales	No existe un sistema automatizado de generación de información, los reportes se elaboran a partir de información generada del SIAF y requieren un trabajo de adecuación de los cuadros finales de los reportes	MEF Dirección General de Descentralización Fiscal y Asuntos Sociales
				Porcentaje de avance en la implementación del sistema de indicadores	Documento	1	2	100%	50%	Elaboración del estudio "Índice de Desempeño Fiscal"		
		1.3	Capacitar sectorialmente a los Gobiernos Regionales y Locales, a fin de generar y consolidar una conveniente capacidad de gestión.	Número de usuarios capacitados de los Gobiernos Regionales y Gobiernos Locales	Persona capacitada	650	2 650	284%	70%	Se capacitó a 1846 personas, en seminarios de capacitación descentralizada.		MEF Dirección General de Contabilidad Pública
				Número de eventos de capacitación	Evento	4	8	25%	13%		Corresponde al Taller realizado con la Contraloría General de la República	MEF Dirección General de Endeudamiento y Tesoro Público
				Usuarios capacitados	Usuario	39 000	102 000	37%	14%		Las metas programadas se calcularon tomando en cuenta la inauguración de más centros de atención al usuario (CONECTAMEF) en el año 2012, lo que no ha sido posible debido a que se requiere la elaboración de un Proyecto de Inversión Pública (PIP) Menor para cada Centro, los mismos que progresivamente se vienen registrando en el SNIP.	MEF Oficina General de Atención al Usuario y Comunicaciones
				Asistencia técnica	Asistencia	4 320	11 520	78%	29%			



INFORME DE EVALUACIÓN DE LAS POLÍTICAS NACIONALES DE OBLIGATORIO CUMPLIMIENTO - DECRETO SUPREMO N° 027-2007-PCM
MATRIZ DE RESULTADOS

PERÍODO: Primer semestre 2012



Cód. Mat	Materia que involucra al Sector E y F	Cód. PN	Política Nacional	Indicador Priorizado	Unidad de medida	Meta Programada		Ejecución (%)		Logros alcanzados	Observaciones / Dificultades	Unidad Responsable
						I Sem.	ANUAL	I Sem.	ANUAL			
1	EN MATERIA DE DESCENTRALIZACIÓN	1.3	Capacitar sectorialmente a los Gobiernos Regionales y Locales, a fin de generar y consolidar una conveniente capacidad de gestión. (Referido a capacitación sobre el uso del SIAF y sus nuevas versiones):	Número de entidades públicas del Gobierno Nacional capacitadas	Entidades capacitadas	133	266	217%	108%	Se logró la capacitación al personal de 288 entidades del Gobierno Nacional. Se difundió los cambios incorporados en el SIAF	El MEF no cuenta con un auditorio apropiado para realizar capacitación y difusión.	MEF Oficina General de Tecnologías de la Información
				Número de usuarios del Gobierno Nacional capacitados	Usuarios capacitados	266	532	162%	81%	Se logró la capacitación de 432 usuarios del Gobierno Nacional.	El MEF no cuenta con un auditorio apropiado para realizar capacitación y difusión.	
				Número de entidades públicas del Gobierno Regional capacitadas	Entidades capacitadas	199	398	215%	108%	Se logró la capacitación al personal de 428 entidades de Gobiernos Regionales. Se difundió los cambios incorporados en el SIAF	El MEF no cuenta con un auditorio apropiado para realizar capacitación y difusión.	
				Número de usuarios del Gobierno Regional capacitados	Usuarios capacitados	398	796	161%	81%	Se logró la capacitación de 642 usuarios de Gobiernos Regionales.	El MEF no cuenta con un auditorio apropiado para realizar capacitación y difusión.	
				Número de entidades públicas del Gobierno Local capacitadas	Entidades capacitadas	600	1,200	305%	153%	Se logró la capacitación al personal de 1838 entidades de Gobiernos Locales. Se difundió los cambios incorporados en el SIAF	El MEF no cuenta con un auditorio apropiado para realizar capacitación y difusión.	
				Número de usuarios del Gobierno Local capacitados	Usuarios capacitados	1,200	2,400	230%	115%	Se logró la capacitación de 2757 usuarios de Gobiernos Locales.	El MEF no cuenta con un auditorio apropiado para realizar capacitación y difusión.	



INFORME DE EVALUACIÓN DE LAS POLÍTICAS NACIONALES DE OBLIGATORIO CUMPLIMIENTO - DECRETO SUPREMO N° 027-2007-PCM
MATRIZ DE RESULTADOS

PERÍODO: Primer semestre 2012

Cód. Mat	Materia que involucra al Sector E y F	Cód. PN	Política Nacional	Indicador Priorizado	Unidad de medida		Meta Programada		Ejecución (%)		Logros alcanzados	Observaciones / Dificultades	Unidad Responsable
					I Sem.	ANUAL	I Sem.	ANUAL	I Sem.	ANUAL			
1	EN MATERIA DE DESCENTRALIZACIÓN	1.3	Capacitar sectorialmente a los Gobiernos Regionales y Locales, a fin de generar y consolidar una conveniente capacidad de gestión. (Referido a capacitación sobre el uso del SIGA y sus nuevas versiones):	Número de entidades públicas del Gobierno Nacional capacitadas	Entidades capacitadas	68	136	196%	98%	Se logró la capacitación al personal de 133 entidades del Gobierno Nacional. Se difundió los cambios incorporados en el SIGA	Hay falta de personal para realizar las capacitaciones No se cuenta con auditorio en el MEF.	MEF Oficina General de Tecnologías de la Información	
				Número de usuarios del Gobierno Nacional capacitados	Usuarios capacitados	136	272	147%	74%	Se logró la capacitación de 200 usuarios del Gobierno Nacional.	Hay falta de personal para realizar las capacitaciones No se cuenta con auditorio en el MEF.		
				Número de entidades públicas del Gobierno Regional capacitadas	Entidades capacitadas	96	192	192%	96%	Se logró la capacitación al personal de 184 entidades de Gobiernos Regionales. Se difundió los cambios incorporados en el SIAF	Hay falta de personal para realizar las capacitaciones No se cuenta con auditorio en el MEF.		
				Número de usuarios del Gobierno Regional capacitados	Usuarios capacitados	192	384	144%	72%	Se logró la capacitación de 276 usuarios de Gobiernos Regionales.	Hay falta de personal para realizar las capacitaciones No se cuenta con auditorio en el MEF.		
				Número de entidades públicas del Gobierno Local capacitadas	Entidades capacitadas	2	4	100%	50%	Se logró la capacitación al personal de 2 entidades de Gobiernos Locales. Se difundió los cambios incorporados en el SIAF	Hay falta de personal para realizar las capacitaciones No se cuenta con auditorio en el MEF.		
				Número de usuarios del Gobierno Local capacitados	Usuarios capacitados	4	8	75%	0%	Se logró la capacitación de 3 usuarios de Gobiernos Locales.	Hay falta de personal para realizar las capacitaciones No se cuenta con auditorio en el MEF.		
				Número de entidades públicas del Gobierno Local capacitadas	Entidades capacitadas	34	68	176%	88%	Se logró la capacitación al personal de 60 entidades de Gobiernos Locales. Se difundió el uso del Sistema de Recaudación Tributaria	Hay falta de personal para realizar las capacitaciones No se cuenta con auditorio en el MEF.		
				Número de usuarios del Gobierno Local capacitados	Usuarios capacitados	67	134	134%	67%	Se logró la capacitación de 90 usuarios de Gobiernos Locales.	Hay falta de personal para realizar las capacitaciones No se cuenta con auditorio en el MEF.		



MINISTERIO DE ECONOMÍA Y FINANZAS
REPUBLICA DEL PERU
Oficina de Planeación



INFORME DE EVALUACIÓN DE LAS POLÍTICAS NACIONALES DE OBLIGATORIO CUMPLIMIENTO - DECRETO SUPREMO N° 027-2007-PCM
MATRIZ DE RESULTADOS

PERÍODO: Primer semestre 2012

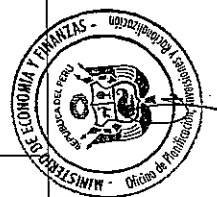
Cód. Mat	Materia que involucra al Sector E y F	Cód. PN	Política Nacional	Indicador Priorizado	Unidad de medida	Meta Programada		Ejecución (%)		Logros alcanzados	Observaciones / Dificultades	Unidad Responsable
						I Sem.	ANUAL	I Sem.	ANUAL			
1	EN MATERIA DE DESCENTRALIZACIÓN	1.3	Capacitar sectorialmente a los Gobiernos Regionales y Locales, a fin de generar y consolidar una conveniente capacidad de gestión.	Número de talleres	Taller	25	25	204%	204%	Durante el primer semestre se capacitó a 1 500 servidores públicos a través de 51 talleres de capacitación para la formulación de programas presupuestales con un enfoque por resultados		MEF Dirección General de Presupuesto Público - Dirección de Calidad del Gasto Público
				Número de esquemas de incentivos	Esquema de incentivo	2	3	100%	67%	Se han aplicado dos esquemas de incentivos a los gobiernos subnacionales que tienen como propósito mejorar la eficacia y eficiencia de dichas entidades: El Bono por la ejecución eficaz de los proyectos de inversión (BOI) y el Plan de Incentivos a la mejora de la gestión y modernización municipal (PI)		
				Asistencia técnica a nivel nacional	Unidad	500	1400	100%	43%	Esta asistencia técnica se desarrolló en el marco del D.U. N°058-2011		MEF Dirección General de Política de Inversiones
				Número de eventos de capacitación ejecutados	Evento	4	8	250%	125%	Se han realizado 10 eventos		PROINVERSIÓN Dirección de Fortalecimiento de Capacidades
				Informe de avance sobre asistencia técnica	Informe	1	2	100%	50%			
				Informe de avance de la promoción de inversiones regionales	Informe	1	2	100%	50%			



INFORME DE EVALUACIÓN DE LAS POLÍTICAS NACIONALES DE OBLIGATORIO CUMPLIMIENTO - DECRETO SUPLENTO N° 027-2007-PCM
MATRIZ DE RESULTADOS

PERÍODO: Primer semestre 2012


Cód. Mat	Materia que involucra al Sector E y F	Cód. PN	Política Nacional	Indicador Priorizado	Unidad de medida	Meta Programada		Ejecución (%)		Logros alcanzados	Observaciones / Dificultades	Unidad Responsable
						I Sem.	ANUAL	I Sem.	ANUAL			
1	EN MATERIA DE DESCENTRALIZACIÓN	1.3	Capacitar sectorialmente a los Gobiernos Regionales y Locales, a fin de generar y consolidar una conveniente capacidad de gestión.	Número de Eventos para los Gobiernos Regionales y Locales	Eventos	8	20	50%	20%	A la fecha se han organizado cuatro (04) eventos de formación dirigidos a los funcionarios de los gobiernos regionales y locales en el I semestre.	Se ha previsto continuar la realización de eventos de formación dirigidos a los funcionarios de los gobiernos regionales y locales en el II semestre.	OSCE Dirección Técnico Normaliva Subdirección de Desarrollo de Capacidades
				Número de procesos adjudicados	Proceso	8	12	38%	25%			PROINVERSIÓN Dirección de Promoción de Inversiones
				Guías o brochures	Documento	1	1	0%	0%		No se ejecutó por haber tenido material promocional en stock	
		1.4	Desarrollar plataformas regionales de competitividad, que permitan el desarrollo, crecimiento y fortalecimiento de las economías regionales y locales.	Número de foros	Foro	2	4	50%	25%			
				Convenios específicos de asistencia técnica en la modalidad de asesoría	Convenio	4	8	25%	12.5%			
				Proyectos adjudicados	Proyecto	2	4	0%	0%			



INFORME DE EVALUACIÓN DE LAS POLÍTICAS NACIONALES DE OBLIGATORIO CUMPLIMIENTO - DECRETO SUPLENTO N° 027-2007-PCM
MATRIZ DE RESULTADOS

PERÍODO: Primer semestre 2012

Cód. Mat	Materia que involucra al Sector E y F	Cód. PN	Política Nacional	Indicador Priorizado	Unidad de medida	Meta Programada		Ejecución (%)		Logros alcanzados	Observaciones / Dificultades	Unidad Responsable
						I Sem.	ANUAL	I Sem.	ANUAL			
1	EN MATERIA DE DESCENTRALIZACIÓN	1.4	Desarrollar plataformas regionales de competitividad, que permitan el desarrollo, crecimiento y fortalecimiento de las economías regionales y locales.	Número de participaciones en sesiones de trabajo	Foro	12	24	117%	53%	Acuerdos para el desarrollo y fortalecimiento de la ZOFRATACNA 2I.		SUNAT Intendencia de Aduana de Tarma ZOFRATACNA
					Foro	12	24	100%	50%	Se logró el ingreso de El tema de provisión de empresas a CETICOS ILO energía eléctrica limita el rubro ingreso de nuevos usuarios MINERO: Reparación y a los CETICOS, por lo que Mantenimiento de Equipos, se está solicitando a los Proveedores de Equipos de proveedores de energía una Seguridad y Almacenamiento solución a dicha de minerales. problemática.		SUNAT Intendencia de Aduana de Ilo CETICOS ILO
					Foro	12	24	100%	50%	Se logró el ingreso de nueva empresa, estando en etapa de evaluación el ingreso de otros ítems. Por otro lado, se viene programando un evento de actualización promoviendo de los CETICOS a PG.22 y demás normas realizarse en la ciudad de Arequipa en la segunda mitad del año con el fin de atraer más usuarios.		SUNAT Intendencia de Aduana de Mollendo CETICOS MATARANI
					Foro	12	24	100%	50%	Se logró que SUNAT sea considerada un referente en la prestación de servicios, logrando un mayor despliegue en la orientación tributaria aduanera.		SUNAT Intendencia de Aduana de Paita CETICOS PAITA



INFORME DE EVALUACIÓN DE LAS POLÍTICAS NACIONALES DE OBLIGATORIO CUMPLIMIENTO - DECRETO SUPREMO N° 027-2007-PCM
MATRIZ DE RESULTADOS

PERÍODO: Primer semestre 2012

Cód. Mat	Materia que involucra al Sector E y F	Cód. P.N	Política Nacional	Indicador Priorizado	Unidad de medida	Meta Programada		Ejecución (%)		Logros alcanzados	Observaciones / Dificultades	Unidad Responsable
						I Sem.	ANUAL	I Sem.	ANUAL			
1	EN MATERIA DE DESCENTRALIZACIÓN	1.4	Desarrollar plataformas regionales de competitividad, que permitan el desarrollo, crecimiento y fortalecimiento de las economías regionales y locales.	Número de documentos actualizados	Documento	1	2	100%	50%	Lineamientos relacionados a componentes de equipamiento mecánico		MEF Dirección General de Política de Inversiones
				Evaluaciones periódicas	Documento	2	6	100%	33%	Definición de lineamientos de inversiones y criterios de priorización		
				Dispositivos legales que fomenten la inversión en infraestructura / PROCOMPITE	Documento	4	5	25%	20%	Nuevo Reglamento focalizado hacia iniciativas de apoyo a la competitividad productiva		
				Dispositivos legales que fomenten la inversión en infraestructura	Documento	1	2	100%	50%	Propuesta de Reglamento de la Ley 29230 Obras por Impuestos		
		1.5	Institucionalizar la participación ciudadana en la gestión pública descentralizada.	Número de documentos de seguimiento	Documento	1	2	0	0	El aplicativo del presupuesto participativo se cierra en julio y se ejecutará en el mes de agosto del 2012.		MEF Dirección General de Presupuesto Público - Dirección de Articulación del Presupuesto Territorial

1/ En materia de Descentralización Fiscal, que implica el cumplimiento de los principios citados en la presente Política Nacional, establecidos en el artículo 2º del D.L. 955 Descentralización Fiscal.
2/ La Intendencia de Aduana de Tacna, desde enero del 2011 hasta junio del 2012, con motivo de la remodelación de la sede institucional se encontró instalada dentro del complejo de la ciudadela de ZOFRATACNA, permitiendo el desarrollo de actividades de coordinación en temas aduaneros con la Administración de ZOFRATACNA, principalmente:
1. Reunión de trabajo con la Gerencia General de ZOFRATACNA, para evaluar la ruta de los trámites establecidos en la versión del Procedimiento General INTA-PG.23 versión 2.
2. Reunión de trabajo para optimizar la atención de los despachos de las mercancías almacenadas en los depósitos francos de la ZOFRATACNA



MINISTERIO DE ECONOMÍA Y FINANZAS

**INFORME DE EVALUACIÓN DEL I SEMESTRE 2012
DE LA POLÍTICA 2
EN MATERIA DE IGUALDAD DE HOMBRES Y
MUJERES**

JULIO 2012

ÍNDICE

	Pág.
1. Presentación	3
2. Responsables	5
3. Resumen Ejecutivo	7
4. Introducción	8
5. Desempeño alcanzado	8
6. Resultados alcanzados en los indicadores priorizados	8
7. Matriz de Resultados	13
8. Conclusiones, Recomendaciones y Acciones Propuestas	13



1. PRESENTACIÓN

En el marco de la Política Nacional en Materia de Igualdad de Hombres y Mujeres, mediante Resolución Ministerial N° 046-2012-EF/41, el Ministerio de Economía y Finanzas aprobó las Metas e Indicadores de Desempeño del Sector Economía y Finanzas para el año 2012; en dicho contexto el Ministerio de Economía y Finanzas (MEF) y sus órganos adscritos la Oficina de Normalización Previsional (ONP), la Superintendencia Nacional de Aduanas y de Administración Tributaria (SUNAT), la Superintendencia del Mercado de Valores (SMV), la Agencia de Promoción de la Inversión Privada (PROINVERSION), y el Fondo Nacional de Financiamiento de la actividad empresarial del Estado (FONAFE) programaron conjuntamente 13 actividades, con sus respectivos indicadores y metas para el primer semestre del año 2012.

El presente informe tiene por finalidad establecer el nivel de avance alcanzado durante el primer semestre del año 2012 en la ejecución de dichas metas, mostrándose los progresos y logros alcanzados en el período, así como los factores que incidieron en los resultados obtenidos. Es importante señalar que el presente informe se ha efectuado de acuerdo a los lineamientos establecidos en la Directiva N° 003-2009-PCM/SC, "Guía Metodológica para la presentación de Informes Semestrales de Evaluación de las Políticas Nacionales de obligatorio cumplimiento-Decreto Supremo N° 027-2007-PCM".

A continuación presentamos una reseña de los organismos que participan en actividades relacionadas con la política en materia de igualdad de hombres y mujeres:

Ministerio de Economía y Finanzas - MEF

Su organización, competencia y funcionamiento está regido por el Decreto Legislativo N° 183, modificado por el Decreto Legislativo N° 325, y Resolución Ministerial N° 223-2011-EF/43 del 30 de marzo de 2011, que aprobó su reglamento de Organización y Funciones.

El MEF tiene competencias en materias de carácter fiscal, financiero, previsional, inversión pública y privada, presupuesto, endeudamiento, tesorería, contabilidad, tributario, aduanero, arancelario, contrataciones públicas, abastecimiento, y las demás que se le asigne por ley. En tal sentido, ejerce sus funciones para el logro de los objetivos y metas del Estado en materia de política económica y financiera; así como armoniza la actividad económica nacional para promover el funcionamiento de los mercados y las mejoras continuas de la productividad, el crecimiento económico y el desarrollo sostenible.

Oficina de Normalización Previsional – ONP

Mediante Decreto Ley N° 25967, modificado por la Ley N° 26323, se creó la Oficina de Normalización Previsional – ONP, como institución pública descentralizada del Sector Economía y Finanzas.

Tiene como función administrar centralizadamente el Sistema Nacional de Pensiones y el Fondo de Pensiones a que se refiere el Decreto Ley N° 19990, así como otros sistemas de pensiones administrados por el Estado.



Superintendencia Nacional de Aduanas y de Administración Tributaria - SUNAT

De acuerdo a su Ley de creación, Ley N° 24829, y a su Ley General aprobada por Decreto Legislativo N° 501, la SUNAT es una institución pública descentralizada del Sector Economía y Finanzas, dotada de personería jurídica de derecho público, patrimonio propio y autonomía económica, administrativa, funcional, técnica y financiera.

Con la aprobación de la Ley N° 29816, Ley de Fortalecimiento de la SUNAT, a este organismo se le reconoce como un organismo técnico especializado adscrito al Ministerio de Economía y Finanzas que cuenta con personería jurídica de derecho público, con patrimonio propio, y goza de autonomía funcional, técnica, económica, financiera, presupuestal y administrativa. Con dicha norma legal se cambió su denominación por la de Superintendencia Nacional de Aduanas y de Administración Tributaria.

Tiene como función administrar, recaudar y fiscalizar los tributos internos y aduaneros del gobierno nacional, con excepción de los municipales, así como las aportaciones al Seguro Social de Salud (ESSALUD) y a la Oficina de Normalización Previsional (ONP), y otros cuya recaudación se le encargue de acuerdo a ley.

Superintendencia del Mercado de Valores - SMV

Mediante Ley N° 29782, Ley de Fortalecimiento de la Supervisión del Mercado de Valores, se sustituyó la denominación de Comisión Nacional Supervisora de Empresas y Valores - CONASEV por la de Superintendencia del Mercado de Valores - SMV, siendo un organismo técnico especializado, adscrito al Ministerio de Economía y Finanzas, tiene personería jurídica de derecho público interno y goza de autonomía funcional, administrativa, económica, técnica y presupuestal. Rige su funcionamiento de acuerdo a las normas contenidas en el Texto Único Concordado de su Ley Orgánica, aprobado por Decreto Ley N° 26126 y a su Reglamento de Organización y Funciones.

Tiene como función velar por la protección de los inversionistas, la eficiencia y transparencia de los mercados bajo su supervisión, la correcta formación de precios y la difusión de toda la información necesaria para tales propósitos, a través de la regulación, supervisión y promoción.

Agencia de Promoción de la Inversión Privada - PROINVERSIÓN

Creada mediante Decreto Legislativo N° 674 - Ley de Promoción de la Inversión Privada de las Empresas del Estado, modificado mediante Leyes N° 27750 y 28185. De acuerdo a la Ley N° 28660, PROINVERSIÓN es un organismo público descentralizado adscrito al Sector Economía y Finanzas.

Tiene como función formular, proponer y ejecutar la política nacional de promoción de la inversión privada y promover la incorporación de la inversión privada en servicios públicos y obras públicas de infraestructura, así como en activos, proyectos y empresas del Estado y demás actividades estatales, en concordancia con los planes económicos y la política de integración,



coordinando con los distintos niveles de gobierno del Estado, en función de sus respectivas competencias.

Fondo Nacional de Financiamiento de la Actividad Empresarial del Estado - FONAFE

El Fondo Nacional de Financiamiento de la Actividad Empresarial del Estado – FONAFE es una empresa de derecho público adscrita, mediante Ley N° 27247, al Sector Economía y Finanzas; fue creada por la Ley N° 27170.

Tiene como función normar y dirigir la actividad empresarial del Estado. Al momento de su creación, FONAFE asumió las funciones de la desaparecida Oficina de Instituciones y Organismos del Estado – OIOE.

2. RESPONSABLES

MEF

➤ Funcionario responsable:

Nombre	:	Wilfredo Silva Lozada
Cargo	:	Director General
Órgano	:	Oficina General de Planificación, Inversiones y Presupuesto
Dirección electrónica	:	wsilval@mef.gob.pe
Teléfono	:	311-5954

➤ Personal de enlace:

Nombre	:	María Ysabel Jara
Cargo	:	Directora (e)
Unidad Orgánica	:	Oficina de Planificación, Inversiones y Racionalización
Dirección electrónica	:	mjara@mef.gob.pe
Teléfono	:	311-5953

ONP

➤ Funcionario responsable:

Nombre	:	Hillman Farfán Ruiz
Cargo	:	Jefe de la Oficina de Planeamiento y Presupuesto
Órgano	:	Oficina de Planeamiento y Presupuesto
Dirección electrónica	:	hfarfan@onp.gob.pe
Teléfono	:	634-2222 Anexo 2228

➤ Personal de enlace:

Nombre	:	María Olcese Herrera
Cargo	:	Jefa de la Unidad de Planeamiento, Estadística y Racionalización
Unidad Orgánica	:	Unidad de Planeamiento, Estadística y



Dirección electrónica : Racionalización
molcese@onp.gob.pe
Teléfono : 634-2222 Anexo 2225

SUNAT

➤ Funcionario responsable:

Nombre : Sonia Rodríguez Jáuregui
Cargo : Gerente de Planeamiento, Control de
Gestión y Convenios
Unidad Orgánica : Gerencia de Planeamiento, Control de
Gestión y Convenios
Dirección Electrónica : srodriguez@sunat.gob.pe
Teléfono : 3153300 anexo 22072

➤ Personal de enlace:

Nombre : Rafael Pomalima Rodríguez
Cargo : Supervisor de la Gerencia de
Planeamiento, Control de Gestión y
Convenios
Unidad Orgánica : Gerencia de Planeamiento, Control de
Gestión y Convenios
Dirección Electrónica : rpomalim@sunat.gob.pe
Teléfono : 3153300 anexo 50103

SMV

➤ Funcionario responsable:

Nombre : Lilian Rocca Carbajal
Cargo : Superintendente del Mercado de Valores
Órgano : Superintendencia del Mercado de Valores
Dirección electrónica : lrocca@smv.gob.pe
Teléfono : 610 6300 (Anexo 2001)

➤ Personal de enlace:

Nombre : Paola Martínez Goyoneche
Cargo : Jefe de Oficina
Órgano : Oficina de Planeamiento y Presupuesto
Dirección electrónica : pmartinez@smv.gob.pe
Teléfono : 610 6300 (Anexo 2800)

PROINVERSIÓN

➤ Funcionario responsable:

Nombre : Guillermo Lewis López
Cargo : Jefe de la Oficina de Planeamiento y
Presupuesto
Unidad Orgánica : Oficina de Planeamiento y Presupuesto
Dirección electrónica : glewis@proinversion.gob.pe
Teléfono : 612 1200 Anexo 1203



➤ Personal de enlace:

Nombre	:	Martín Bermúdez
Cargo	:	Especialista en Planeamiento y Presupuesto
Unidad Orgánica	:	Oficina de Planeamiento y Presupuesto
Dirección electrónica	:	mbermudez@proinversion.gob.pe
Teléfono	:	612 1200 Anexo 1261

FONAFE

➤ Funcionario Responsable

Nombre	:	Héctor Buzaglo de Bracamonte
Cargo	:	Gerente de Planeamiento y Desarrollo
Unidad Orgánica	:	Gerencia de Planeamiento y Desarrollo
Dirección Electrónica	:	hbuzaglo@fonafe.gob.pe
Teléfono	:	4404222 Anexo 291

➤ Personal de Enlace

Nombre	:	Gimmy Salcedo Guevara
Cargo	:	Supervisor de Planeamiento y Presupuesto
Unidad Orgánica	:	Gerencia de Planeamiento y Desarrollo
Dirección Electrónica	:	gsalcedo@fonafe.gob.pe
Teléfono	:	4404222 Anexo 295

3. RESUMEN EJECUTIVO

En lo que respecta al cumplimiento de las Metas e Indicadores de Desempeño para el primer semestre, debe señalarse que para la Política 2.1 "Promover la igualdad de oportunidades entre hombres y mujeres en las políticas públicas, planes nacionales y prácticas del Estado, así como en la contratación de servidores públicos y el acceso a los cargos directivos", se programaron siete (07) indicadores cuyas metas programadas se han cumplido al 100%.

Con relación a la Política 2.2 "Impulsar en la sociedad, en sus acciones y comunicaciones, la adopción de valores, prácticas, actitudes y comportamientos equitativos entre mujeres y hombres, para garantizar el derecho a la no discriminación de las mujeres y la erradicación de la violencia familiar y sexual", se programaron cuatro (4) indicadores, de los cuales dos (02) superaron las metas propuestas, uno (01) se cumplió parcialmente y uno (01) no se ejecutó.

En la Política 2.4 "Promover el acceso a las mujeres a instancias de poder y toma de decisiones en la sociedad y en la administración pública", se programaron dos (2) indicadores, de los cuales uno (1) superó la meta propuesta, y uno (01) se ejecutó al 100%.



4. INTRODUCCIÓN

El levantamiento de la información de los indicadores priorizados, está a cargo de los funcionarios y personal de enlace antes citados, y sustentado en las acciones desarrolladas por las diversas áreas competentes del MEF, ONP, SUNAT, SMV, PROINVERSIÓN, y FONAFE, organismos que integran el Sector Economía y Finanzas, a cargo de los procesos que involucran la ejecución de acciones que corresponden a cada indicador. La información es de periodicidad semestral.

5. DESEMPEÑO ALCANZADO

En el cuadro siguiente puede observarse el grado de cumplimiento, a nivel sectorial, de los indicadores priorizados en Materia de Igualdad de Hombres y Mujeres durante el I semestre.

Política	N° de Indicadores Programados	Grado de cumplimiento al I SEMESTRE 2012			
		> 100%	= 100%	< 100%	N.E.
2.1	7	-	7	-	-
2.2	4	2	-	1	1
2.4	2	1	1	-	-

Se puede apreciar que en el primer semestre del año 2012 se ha superado la meta programada en 3 de los 13 indicadores, se cumplió la meta al 100% en 8 indicadores, y se cumplió parcialmente en el caso de 1 indicador. Asimismo no se ejecutaron acciones en el caso de 1 indicador.

6. RESULTADOS ALCANZADOS EN LOS INDICADORES PRIORIZADOS

6.1 MEF

a) Política 2.1

➤ Indicador: Número de programas diseñados

Unidad de Medida : Programa

Meta Semestral Programada : 4

Meta Semestral Ejecutada : 4

Acciones Desarrolladas/Factores que influyeron en los resultados:

Se ha realizado el acompañamiento técnico en el diseño de cuatro programas: dos programas en el Ministerio de Comercio Exterior y Turismo y dos programas en el Ministerio de Trabajo y Promoción del Empleo.

➤ **Indicador: Convocatorias sin discriminación (en procesos de selección de personal)**

Unidad de Medida	:	Porcentaje
Meta Semestral Programada	:	100%
Meta Semestral Ejecutada	:	100%

Acciones Desarrolladas/Factores que influyeron en los resultados:

En las convocatorias efectuadas no se ha discriminado por razones de género.

➤ **Indicador: Convocatorias sin discriminación (en procesos de contratación de trabajadores y practicantes)**

Unidad de Medida	:	Porcentaje
Meta Semestral Programada	:	100%
Meta Semestral Ejecutada	:	100%

Acciones Desarrolladas/Factores que influyeron en los resultados:

En las convocatorias efectuadas no se ha discriminado por razones de género.

Para una mejor difusión de las convocatorias, se ha comunicado los requerimientos de personal de los diferentes órganos del MEF, tanto a las universidades nacionales como particulares de Lima Metropolitana. Se han incorporado al MEF 27 practicantes de Universidades Nacionales y 28 de Universidades particulares.

b) Política 2.2

➤ **Indicador: Actividades implementadas**

Unidad de Medida	:	Actividad
Meta Semestral Programada	:	1
Meta Semestral Ejecutada	:	0



Acciones Desarrolladas/Factores que influyeron en los resultados:

La Directiva de Gestión Administrativa se encuentra en trámite

➤ **Indicador: Número de Actividades de difusión**

Unidad de Medida : Actividad

Meta Semestral Programada : 2

Meta Semestral Ejecutada : 4

Acciones Desarrolladas/Factores que influyeron en los resultados:

Se ha sobrepasado la meta programada para el primer semestre de 2012, que era de 2 actividades, pues se han ejecutado 4. Las actividades ejecutadas son:

En el tema de Fortalecimiento de la Familia

- Capacitación en materia de relaciones familiares democráticas.
- Capacitación sobre "Complicaciones durante la lactancia: mitos y verdades"

En el tema de padres

- Charla sobre estrés, para padres
- Charla sobre "Manejo de estrés para familia y el trabajo en tiempos modernos"

6.2 ONP

c) Política 2.4

➤ **Indicador: Mujeres designadas en cargos directivos**

Unidad de Medida : Porcentaje

Meta Semestral Programada : 40%

Meta Semestral Ejecutada : 44%

Acciones Desarrolladas/Factores que influyeron en los resultados:

En el semestre en evaluación, la ONP cuenta con un total de 27 funcionarios, de los cuales 12 son mujeres, cantidad que representa el 44.4% del total, superándose la meta prevista de 40%.

➤ **Indicador: Convocatorias sin discriminación**

Unidad de Medida : Porcentaje de convocatorias



Meta Semestral Programada	:	100%
Meta Semestral Ejecutada	:	100%

Acciones Desarrolladas/Factores que influyeron en los resultados:

Al primer semestre de 2012, se alcanzó el 100% de la meta, debido a que en todas las convocatorias (24 CAP y 89 CAS) se ha respetado la igualdad de oportunidades para hombres y mujeres, primando la formación profesional, experiencia laboral y los conocimientos.

6.3 SUNAT

a) Política 2.1

➤ **Indicador: Convocatorias sin discriminación**

Unidad de Medida	:	Porcentaje
Meta Semestral Programada	:	100%
Meta Semestral Ejecutada	:	100%

Acciones Desarrolladas/Factores que influyeron en los resultados:

Con respecto a esta política, se ha cumplido al 100% la meta propuesta para el primer semestre, referido a las convocatorias efectuadas sin discriminación entre hombres y mujeres.

b) Política 2.2

➤ **Indicador: Número de artículos publicados**

Unidad de Medida	:	Artículo
Meta Semestral Programada	:	8
Meta Semestral Ejecutada	:	10

Acciones Desarrolladas/Factores que influyeron en los resultados:

Se publicaron 10 artículos, contribuyendo a sensibilizar a los colaboradores en temas relacionados a la importancia de la familia, el rol y derechos de la mujer, el Plan Nacional de Igualdad de Género, los valores, integración y el reconocimiento de nuestra diversidad. Por tanto, se logró un resultado equivalente al 125% de la meta propuesta.

Una dificultad es que no se dispone de información sobre estos temas, el que debería ser proporcionado por el Ministerio de la Mujer, para su difusión.



6.4 SMV

c) Política 2.1

➤ Indicador: Convocatorias y capacitaciones sin discriminación

Unidad de Medida : Porcentaje

Meta Semestral Programada : 100%

Meta Semestral Ejecutada : 100%

Acciones Desarrolladas/Factores que influyeron en los resultados:

Se cumplió con la meta al 100%. Se desarrollaron eventos de capacitación sin discriminación (9 eventos a nivel grupal y 56 a nivel individual).

No se ejecutaron procesos de selección de personal en el primer semestre de 2012, por lo que el valor del indicador se calculó sólo en base al número de eventos de capacitación ejecutados.

6.5 PROINVERSION

a) Política 2.1

➤ Indicador: Convocatorias sin discriminación

Unidad de Medida : Porcentaje

Meta Semestral Programada : 100%

Meta Semestral Ejecutada : 100%

Acciones Desarrolladas/Factores que influyeron en los resultados:

Todas las convocatorias realizadas por la entidad se realizaron sin discriminar el género de la persona.

6.6 FONAFE

d) Política 2.1

➤ Indicador: Convocatorias sin distinción de género

Unidad de Medida : Porcentaje



Meta Semestral Programada	:	100%
Meta Semestral Ejecutada	:	100%

Acciones Desarrolladas/Factores que influyeron en los resultados:

Todas las convocatorias del I Semestre de 2012 fueron efectuadas sin distinción de género. De un total de 24 procesos, el resultado fue:
Mujeres = 19 (79%)
Varones = 05 (21%)

e) Política 2.2

➤ **Indicador: Número de artículos publicados**

Unidad de Medida	:	Artículo
Meta Semestral Programada	:	3
Meta Semestral Ejecutada	:	2

Acciones Desarrolladas/Factores que influyeron en los resultados:

Se difundieron dos (02) artículos en las vitrinas internas:
- Podemos Evitar el Abuso Sexual Infantil (Manuela Ramos)
- Yo quiero JUSTICIA (Centro de la Mujer Peruana - Flora Tristán)



7. MATRIZ DE RESULTADOS

(Formato adjunto)

8. CONCLUSIONES, RECOMENDACIONES Y ACCIONES PROPUESTAS

Sobre la base del análisis de los resultados obtenidos y presentados en este informe, podemos concluir que en el primer semestre del año 2012, en el marco de las Políticas Nacionales D.S. N° 027-2007-PCM, se ha superado la meta programada en 3 de los 13 indicadores, se cumplió la meta al 100% en 8 indicadores, y se cumplió parcialmente en el caso de 1 indicador. Asimismo, no se ejecutaron acciones en el caso de 1 indicador.



INFORME DE EVALUACIÓN DE LAS POLÍTICAS NACIONALES DE OBLIGATORIO CUMPLIMIENTO - DECRETO SUPREMO N° 027-2007-PCM

MATRIZ DE RESULTADOS

MINISTERIO SUPERVISOR: MINISTERIO DE LA MUJER Y POBLACIONES VULNERABLES

PERÍODO: Primer semestre de 2012

Cód. Mat	Materia que involucra al Sector E y F	Cód. PN	Política Nacional	Indicador Priorizado	Unidad de medida	Meta Programada		Ejecución (%)		Logros alcanzados	Observaciones / Dificultades	Unidad Responsable
						I Sem.	ANUAL	I Sem.	ANUAL			
2	EN MATERIA DE IGUALDAD DE HOMBRES Y MUJERES	2.1	Promover la igualdad de oportunidades entre hombres y mujeres en las políticas públicas, planes nacionales y prácticas del Estado, así como en la contratación de servidores públicos y el acceso a los cargos directivos.	Número de programas diseñados	Programa	4	4	100%	100%	Se ha realizado el acompañamiento técnico en el diseño de cuatro programas, dos en el Ministerio de Comercio Exterior y Turismo y dos programas en el Ministerio de Trabajo y Promoción del Empleo.		MEF Dirección General de Presupuesto Público - Dirección de Calidad del Gasto Público
				(Convocatorias sin discriminación / Total de convocatorias) * 100	Porcentaje	100%	100%	100%	100%			MEF Dirección General de Administración y Recursos Humanos Oficina de Recursos Humanos
				(Convocatorias sin discriminación / Total de convocatorias) * 100	Porcentaje	100%	100%	100%	100%			PROINVERSIÓN Oficina de Administración
				(Convocatorias sin distinción de género / Total de convocatorias) * 100	Porcentaje	100%	100% ²¹	100%	100%	Todas las convocatorias del I Semestre fueron sin distinción de género. De un total de 24 procesos, el resultado fue: Mujeres 79% = 19 Varones 21% = 05		FONAFE Gerencia de Administración y Finanzas





INFORME DE EVALUACIÓN DE LAS POLÍTICAS NACIONALES DE OBLIGATORIO CUMPLIMIENTO - DECRETO SUPREMO N° 027-2007-PCM

MATRIZ DE RESULTADOS

MINISTERIO SUPERVISOR: MINISTERIO DE LA MUJER Y POBLACIONES VULNERABLES

PERÍODO: Primer semestre de 2012

Cód. Mat	Materia que involucra al Sector E y F	Cód. PN	Política Nacional	Indicador Priorizado	Unidad de medida	Meta Programada		Ejecución (%)		Logros alcanzados	Observaciones / Dificultades	Unidad Responsable
						I Sem.	ANUAL	I Sem.	ANUAL			
2		2.1	Promover la igualdad de oportunidades entre hombres y mujeres en las políticas públicas, planes nacionales y prácticas del Estado, así como en la contratación de servidores públicos y el acceso a los cargos directivos.	(Convocatorias y capacitaciones sin discriminación / Total de Convocatorias y capacitaciones) *100	Porcentaje	100%	100%	100%	100%	Cumplimiento al 100%. Se desarrollaron eventos de capacitación sin discriminación (9 desarrollaron procesos de eventos a nivel grupal y selección de personal 56 a nivel individual).	Durante el periodo de evaluación, no se desarrollaron procesos de selección de personal	SMV Oficina General de Administración
				(Convocatorias sin discriminación/ Total de convocatorias)*100	Porcentaje	100%	100%	100%	100%			SUNAT Intendencia Nacional de Recursos Humanos
		2.2	Impulsar en la sociedad, en sus acciones y comunicaciones, la adopción de valores, prácticas, actitudes y comportamientos equitativos entre mujeres y hombres, para garantizar el derecho a la no discriminación de las mujeres y la erradicación de la violencia familiar y sexual.	Actividades implementadas	Actividad	1	2	0%	0%		La Directiva de Gestión Administrativa 2012, se encuentra en trámite.	MEF Oficina General de Administración y Recursos Humanos Oficina de Recursos Humanos
				Número de actividades de difusión	Actividad	2	4	200%	100%	Se desarrollaron actividades de difusión mediante correo electrónico sobre fortalecimiento de la familia, manejo del estrés para padres y manejo del estrés en familia.		



INFORME DE EVALUACIÓN DE LAS POLÍTICAS NACIONALES DE OBLIGATORIO CUMPLIMIENTO - DECRETO SUPREMO N° 027-2007-PCM

MATRIZ DE RESULTADOS


MINISTERIO SUPERVISOR: MINISTERIO DE LA MUJER Y POBLACIONES VULNERABLES

PERÍODO: Primer semestre de 2012

Cód. Mat.	Materia que involucra al Sector E y F	Cód. PN	Política Nacional	Indicador Priorizado	Unidad de medida	Meta Programada		Ejecución (%)		Logros alcanzados	Observaciones / Dificultades	Unidad Responsable
						I Sem.	ANUAL	I Sem.	ANUAL			
2	EN MATERIA DE IGUALDAD DE HOMBRES Y MUJERES	2.2	Impulsar en la sociedad, en sus acciones y comunicaciones, la adopción de valores, prácticas, actitudes y comportamientos equitativos entre mujeres y hombres, para garantizar el derecho a la no discriminación de las mujeres y la erradicación de la violencia familiar y sexual.	Número de artículos publicados.	Artículo	8	16	125%	63%	Se publicaron 10 artículos, contribuyendo a sensibilizar a los colaboradores en temas relacionados a la importancia de la familia, el rol y derechos de la mujer, el Plan Nacional de Igualdad de Género, los valores, integración y el reconocimiento de nuestra diversidad.	No se dispone de información sobre estos temas, que debería ser proporcionado por el Ministerio de la Mujer para su difusión.	SUNAT Intendencia Nacional de Recursos Humanos
										Se difundieron dos (02) artículos en las últimas semanas para difundir en las internas: - Podemos Evitar al Víctimas - Podremos Evitar al Víctimas - Abuso Sexual Infantil (Manuela Ramos) - Yo quiero JUSTICIA (recabar los afiches de las (Café de la Mujer Instituciones Identificadas Peruvia - Flora Triunfo)	No logramos contar con artículos en las últimas semanas para difundir en las internas: - Podemos Evitar al Víctimas - Podremos Evitar al Víctimas - Abuso Sexual Infantil (Manuela Ramos) - Yo quiero JUSTICIA (recabar los afiches de las (Café de la Mujer Instituciones Identificadas Peruvia - Flora Triunfo)	FONAFE Gerencia de Administración y Finanzas
		2.4	Promover el acceso a las mujeres a instancias de poder y toma de decisiones en la sociedad y en la administración pública.	(Mujeres designadas en cargos directivos/ Total de cargos Directivos) * 100	Porcentaje	40%	40% ^{1/}	110%	110%	En el semestre en evaluación, la ONP cuenta con un total de 27 funcionarios, de los cuales 12 son mujeres, representando el 44,4%, superándose la meta prevista.		ONP Gerencia General
				(Convocatorias sin discriminación/Total de convocatorias) * 100	Porcentaje de convocatorias	100%	100% ^{1/}	100%	100%	Al primer semestre se alcanzó el 100% de la meta, debido a que en todas las convocatorias (24 CAP y 89 CAS) se ha respetado la igualdad de oportunidades para hombres y mujeres, priorizando la formación profesional, experiencia laboral y los conocimientos.		ONP Oficina de Administración

1/ Porcentaje no acumulativo.

Se miden de manera particular, las metas han sido expresadas en dichos términos.



MINISTERIO DE ECONOMÍA Y FINANZAS

INFORME DE EVALUACIÓN DEL I SEMESTRE 2012 DE LA POLÍTICA 3 EN MATERIA DE JUVENTUD

JULIO 2012

ÍNDICE

Pág.

1.	Presentación	3
2.	Responsables	5
3.	Resumen Ejecutivo	6
4.	Introducción	7
5.	Desempeño alcanzado	7
6.	Resultados alcanzados en los indicadores Priorizados	7
7.	Matriz de Resultados	11
8.	Conclusiones, Recomendaciones y Acciones Propuestas	11



1. PRESENTACIÓN

En el marco de la Política Nacional en Materia de Juventud, mediante Resolución Ministerial N° 046-2012-EF/41, el Ministerio de Economía y Finanzas aprobó las Metas e Indicadores de Desempeño del Sector Economía y Finanzas para el año 2012; en dicho contexto la Oficina de Normalización Previsional (ONP), la Superintendencia Nacional de Aduanas y de Administración Tributaria (SUNAT), la Superintendencia del Mercado de Valores (SMV) y la Agencia de Promoción de la Inversión Privada (PROINVERSIÓN), programaron conjuntamente 9 Indicadores para el primer semestre del año 2012.

El presente Informe tiene por finalidad establecer el nivel de avance alcanzado durante el primer semestre del año 2012 en la ejecución de dichas metas, mostrándose los progresos y logros alcanzados, así como los factores que incidieron en los resultados obtenidos. Es importante señalar que el presente informe se ha efectuado de acuerdo a los lineamientos establecidos en la Directiva N° 003-2009-PCM/SC, "Guía Metodológica para la presentación de Informes Semestrales de Evaluación de las Políticas Nacionales de obligatorio cumplimiento-Decreto Supremo N° 027-2007-PCM".

Oficina de Normalización Previsional – ONP

La ONP, creada mediante Decreto Ley N° 25967, modificado por la Ley N° 26323, fue reestructurada integralmente a través de la Ley N° 28532, reglamentada por el Decreto Supremo N° 118-2006-EF, tiene a su cargo la administración del Sistema Nacional de Pensiones a que se refiere el Decreto Ley N° 19990, así como el Régimen de Accidentes de Trabajo y Enfermedades Profesionales, Decreto Ley N° 18846 y de otros regímenes previsionales a cargo del Estado. Asimismo, tiene la responsabilidad del reconocimiento de las aportaciones efectuadas al Sistema Nacional de Pensiones por parte de los trabajadores que requirieron su traslado al Sistema Privado de Pensiones; este proceso se efectúa mediante la calificación, emisión y redención de Bonos de Reconocimiento y Bonos Complementarios. Además, por medio del Decreto Legislativo N° 817, le concierne cumplir con la tarea de Secretaría Técnica del Fondo Consolidado de Reservas Previsionales - FCR. Igualmente, según lo estipula la Ley N° 26790 y otros dispositivos complementarios, la ONP ofrece un Seguro Complementario de Trabajo de Riesgo a los afiliados regulares que desempeñan actividades de alto riesgo.



Superintendencia Nacional de Aduanas y de Administración Tributaria - SUNAT

La Superintendencia Nacional de Administración Tributaria - SUNAT, es un Organismo Público del Sector Economía y Finanzas, que tiene personería jurídica de Derecho Público, patrimonio propio y autonomía económica, técnica y financiera. Fue creada por Ley N° 24829 del 8 de junio de 1988 y su Ley General fue aprobada por Decreto Legislativo N° 501 del 1 de diciembre del mismo año.



Teniendo en cuenta la consolidación de la SUNAT como ente recaudador, entre el año 1988 y 2000 asume nuevas funciones, encargándosele la recaudación de las aportaciones de la Oficina de Normalización Previsional (ONP) y, en 1999, del Seguro Social de Salud /Essalud).

Otro paso importante en la consolidación de la actual SUNAT se relaciona con el proceso de fusión por absorción que se inició entre nuestra Institución y ADUANAS el 12 de julio de 2002 (Decreto Supremo 061-2002-PCM). Esta decisión se adoptó en el marco del Plan de Modernización de la Gestión del Estado, que tiene como objetivo la obtención de mayores niveles de eficiencia en el aparato estatal mediante la integración de funciones y competencias afines en el diseño de la estructura orgánica de las diferentes entidades, organismos e instancias de la Administración Pública. En este contexto, mediante el Decreto Supremo N° 115-2002-PCM, publicado el 28 de octubre del 2002, se aprobó el Reglamento de Organización y Funciones de la nueva entidad fusionada.

Mediante Ley N° 29816, Ley de Fortalecimiento de la SUNAT, promulgada el 21 de diciembre de 2011, se han dispuesto un conjunto de normas y disposiciones con la finalidad de mejorar sus labores en relación a la lucha contra la evasión y elusión tributaria, el contrabando y el tráfico ilícito de mercancías, la facilitación del comercio exterior, la ampliación de la base tributaria y el crecimiento sostenido de la recaudación fiscal.

Superintendencia del Mercado de Valores - SMV

La Superintendencia del Mercado de Valores - SMV es un organismo técnico especializado del Sector Economía y Finanzas que tiene por finalidad promover, supervisar y regular el mercado de valores, mercado de productos, así como supervisar y regular el sistema de los fondos colectivos. Tiene personería jurídica de derecho público interno y goza de autonomía funcional, administrativa, económica, técnica y presupuestal.

Las funciones y competencia de la SMV se establecen en el Texto Único Concordado de su Ley Orgánica, en el Texto Único Ordenado de la Ley del Mercado de Valores, Ley de Fondos de Inversión y sus Sociedades Administradoras, Ley General de Sociedades, leyes sobre fondos colectivos, Ley sobre Bolsa de Productos y demás normas que le sean aplicables.

La Ley de Fortalecimiento de la Supervisión del Mercado de Valores – Ley N° 29782, promulgada el 28 de julio de 2011, modificó la denominación de la Comisión Nacional Supervisora de Empresas y Valores – CONASEV, por la de Superintendencia del Mercados de Valores – SMV, a la vez que le confirió mayores facultades.

Agencia de Promoción de la Inversión Privada - PROINVERSIÓN

PROINVERSION es la Agencia de Promoción de la Inversión Privada, es un organismo público ejecutor adscrito al Sector Economía y Finanzas, encargado de proponer y ejecutar la política nacional de promoción de la inversión privada, en concordancia con los lineamientos establecidos por el Ministerio de Economía y Finanzas, los planes económicos y la política de integración; mediante la incorporación de la inversión privada en servicios públicos de infraestructura, así como en activos, proyectos y empresas del estado; asimismo, tramita y suscribe



convenios de estabilidad jurídica y mantiene un registro de la inversión extranjera entre otras funciones.

2. RESPONSABLES

ONP

➤ Funcionario responsable:

Nombre	:	Hillman Farfán Ruiz
Cargo	:	Jefe de la Oficina de Planeamiento y Presupuesto
Órgano	:	Oficina de Planeamiento y Presupuesto
Dirección electrónica	:	hfarfan@onp.gob.pe
Teléfono	:	634-2222 Anexo 2228

➤ Personal de enlace:

Nombre	:	María Olcese Herrera
Cargo	:	Jefa de la Unidad de Planeamiento, Estadística y Racionalización
Unidad Orgánica:	:	Unidad de Planeamiento, Estadística y Racionalización
Dirección electrónica	:	molcese@onp.gob.pe
Teléfono	:	634-2222 Anexo 2225

SUNAT

➤ Funcionario responsable:

Nombre	:	Sonia Rodríguez Jáuregui
Cargo	:	Gerente de Planeamiento, Control de Gestión y Convenios
Unidad Orgánica	:	Gerencia de Planeamiento, Control de Gestión y Convenios
Dirección Electrónica	:	srodriguez@sunat.gob.pe
Teléfono	:	3153300 anexo 22072

➤ Personal de enlace:

Nombre	:	Rafael Pomalima Rodríguez
Cargo	:	Supervisor de la Gerencia de Planeamiento, Control de Gestión y Convenios
Unidad Orgánica	:	Gerencia de Planeamiento, Control de Gestión y Convenios
Dirección Electrónica	:	rpomalim@sunat.gob.pe
Teléfono	:	3153300 anexo 50103



SMV

➤ Funcionario responsable:

Nombre	:	Lilian Rocca Carbajal
Cargo	:	Superintendente del Mercado de Valores
Órgano	:	Superintendencia del Mercado de Valores
Dirección electrónica	:	lrocca@smv.gob.pe
Teléfono	:	610 6300 (Anexo 2001)

➤ Personal de enlace:

Nombre	:	Paola Martinez Goyoneche
Cargo	:	Jefe de Oficina de Planeamiento y Presupuesto
Órgano	:	Oficina de Planeamiento y Presupuesto
Dirección electrónica	:	pmartinez@smv.gob.pe
Teléfono	:	610 6300 (Anexo 2800)


PROINVERSIÓN

➤ Funcionario responsable:

Nombre	:	Guillermo Lewis López
Cargo	:	Jefe de la Oficina de Planeamiento y Presupuesto
Unidad Orgánica	:	Oficina de Planeamiento y Presupuesto
Dirección electrónica	:	glewis@proinversion.gob.pe
Teléfono	:	2001200 Anexo 1203

➤ Personal de enlace:

Nombre	:	Luis Martín Bermúdez
Cargo	:	Especialista en Planeamiento y Presupuesto
Unidad Orgánica	:	Oficina de Planeamiento y Presupuesto
Dirección electrónica	:	lbermudez@proinversion.gob.pe
Teléfono	:	2001200 Anexo 1261



RESUMEN EJECUTIVO

En lo que respecta al cumplimiento de las Metas e Indicadores de Desempeño para el primer semestre, debe señalarse que para la Política 3.1 "Formular planes, programas y proyectos que atiendan las demandas y aspiraciones de la juventud en asuntos que conciernen a cada uno de los ministerios y las diferentes instituciones del Estado", se programó un (1) Indicador en el cual se superó la meta programada

Con relación a la Política 3.2 “Fortalecer y fomentar la participación juvenil en los distintos espacios políticos y sociales, así como en los ministerios y las diferentes instituciones del Estado, para la promoción de planes, proyectos y programas en materia de juventud”, se programó para el primer semestre un (1) Indicador en el cual se ha cumplido parcialmente la meta programada.

En la Política 3.3 “Promover planes, programas y proyectos de capacitación para el trabajo, liderazgo, actitudes solidarias y emprendedoras, que contribuyan a la empleabilidad de la juventud”, se programaron siete (7) Indicadores, de los cuales seis (6) superaron la meta propuesta, y uno (01) se ejecutó al 100%.

4. INTRODUCCIÓN

El levantamiento de la información de los Indicadores priorizados, está a cargo de los funcionarios y personal de enlace antes citados, y sustentado en las acciones desarrolladas por las diversas áreas competentes de la ONP, SUNAT, SMV y PROINVERSIÓN, organismos que integran el Sector Economía y Finanzas, a cargo de los procesos que involucran la ejecución de acciones que corresponden a cada Indicador. La información es de periodicidad semestral.

5. DESEMPEÑO ALCANZADO

En el cuadro siguiente puede observarse el grado de cumplimiento a nivel sectorial de los Indicadores priorizados en Materia de Juventud durante el I semestre.

Política	N° de Indicadores Programados	Grado de cumplimiento al I SEMESTRE 2012			
		> 100%	= 100%	< 100%	N.E.
3.1	1	1	-	-	-
3.2	1	-	-	1	-
3.3	7	6	1	-	-

Se puede apreciar que en el primer semestre del año 2012 se superó la meta programada en 7 de los 9 Indicadores, se cumplió al 100% en el caso de 1 indicador, y se cumplió parcialmente en 1 indicador.

RESULTADOS ALCANZADOS EN LOS INDICADORES PRIORIZADOS

6.1 ONP

a) Política 3.3

- Indicador: Convenios suscritos con Instituciones de Educación Superior

Unidad de Medida : Convenio suscrito

Meta Semestral Programada : 50

Meta Semestral Ejecutada : 68

Acciones Desarrolladas/Factores que influyeron en los resultados:

Al primer semestre de 2012 se suscribieron un total de 68 convenios de prácticas profesionales y pre profesionales con instituciones de educación superior (universidades, institutos superiores, escuelas especializadas), al amparo de la Ley N° 28518 - Ley sobre Modalidades Formativas Laborales. El resultado alcanzado representa el 136% de la meta programada.

6.5 SUNAT

a) Política 3.1

➤ **Indicador : Número de vacantes ocupadas por practicantes**

Unidad de Medida : Vacantes

Meta Semestral Programada : 350

Meta Semestral Ejecutada : 353

Acciones Desarrolladas/Factores que influyeron en los resultados:

La SUNAT, con el fin de lograr el objetivo de fomentar y fortalecer la participación y los conocimientos de la población juvenil, viene ejecutando un programa de prácticas profesionales, pre-profesionales y SECIGRA, en el que se alcanzó una ejecución del 101%, al cubrirse 353 vacantes.

b) Política 3.3

➤ **Indicador : Número de participantes**

Unidad de Medida : Beneficiario

Meta Semestral Programada : 350

Meta Semestral Ejecutada : 353

Acciones Desarrolladas/Factores que influyeron en los resultados:

El Programa de Formación Laboral Juvenil" SUNAT con los Jóvenes" alcanzó una ejecución del 101% al cubrirse 353 vacantes.



1.6 SMV

a) Política 3.3

➤ Indicador: Número de practicantes contratados

Unidad de Medida : Practicantes

Meta Semestral Programada : 25

Meta Semestral Ejecutada : 34

Acciones Desarrolladas/Factores que influyeron en los resultados:

Se realizaron 34 contrataciones en el marco del programa de prácticas establecido por la SMV, alcanzándose el 136% de la meta.

➤ Indicador: Número de capacitaciones realizadas a universitarios

Unidad de Medida : Capacitaciones

Meta Semestral Programada : 5

Meta Semestral Ejecutada : 7

Acciones Desarrolladas/Factores que influyeron en los resultados:

Se realizaron 7 charlas dirigidas a jóvenes universitarios de Lima y otras regiones, abordando temas sobre el mercado de valores peruano como fuente alternativa de financiamiento e inversión. Esta cifra representa el 140% de la meta prevista para el semestre.

➤ Indicador: Número de universitarios capacitados

Unidad de Medida : Beneficiarios

Meta Semestral Programada : 200

Meta Semestral Ejecutada : 985

Acciones Desarrolladas/Factores que influyeron en los resultados:

Las charlas dirigidas a jóvenes universitarios de Lima y provincias congregaron a un total de 985 estudiantes, lo que representa el 493% de la meta semestral.

➤ Indicador: Número de Eventos de capacitación

Unidad de Medida : Eventos



Meta Semestral Programada	:	1
Meta Semestral Ejecutada	:	1

Acciones Desarrolladas/Factores que influyeron en los resultados:

Se cumplió la meta al haberse realizado el "XIII Curso de Especialización en Mercado de Valores", que tuvo como fin el difundir el conocimiento de los aspectos normativos y técnicos del mercado de valores, y promover la formación de profesionales especializados en el análisis de situaciones reales del quehacer de dicho mercado.

➤ **Indicador: Número de jóvenes capacitados**

Unidad de Medida	:	Beneficiarios
Meta Semestral Programada	:	24
Meta Semestral Ejecutada	:	32

Acciones Desarrolladas/Factores que influyeron en los resultados:

En el "XIII Curso de Especialización en Mercado de Valores" se capacitó a 32 jóvenes procedentes de diferentes partes del país, seleccionados a través de una convocatoria pública a nivel nacional. Para el desarrollo del curso se contrataron los servicios de la Universidad ESAN.

El logro alcanzado representa el 133% de la meta establecida.

6.3 PROINVERSION

a) Política 3.2

➤ **Indicador: Cantidad de jóvenes que realizan sus prácticas en la Entidad**

Unidad de Medida	:	Número de Practicantes
Meta Semestral Programada	:	25
Meta Semestral Ejecutada	:	21

Acciones Desarrolladas/Factores que influyeron en los resultados:

La institución cuenta con 21 practicantes contratados al cierre del primer semestre.



7. MATRIZ DE RESULTADOS

(Formato adjunto)

8. CONCLUSIONES, RECOMENDACIONES Y ACCIONES PROPUESTAS




Sobre la base del análisis de los resultados obtenidos y presentados en este informe, podemos concluir que en el I Semestre del presente año en el marco de las Políticas Nacionales D.S N° 027-2007-PCM, de un total de 9 indicadores, se ha superado la meta en 7, 1 se cumplió al 100%, 1 indicador se cumplió en forma parcial.



INFORME DE EVALUACIÓN DE LAS POLÍTICAS NACIONALES DE OBLIGATORIO CUMPLIMIENTO - DECRETO SUPLENTO Nº 027-2007-PCM
MATRIZ DE RESULTADOS

MINISTERIO SUPERVISOR: Secretaría Nacional de la Juventud
PERÍODO: Primer Semestre 2012

Cód. Mat	Materia que involucra al Sector E y F	Cód. PN	Política Nacional	Indicador Priorizado	Unidad de medida	Meta Programada		Ejecución (%)		Logros alcanzados	Observaciones / Dificultades	Unidad Responsable
						I Sem.	ANUAL	I Sem.	ANUAL			
3	EN MATERIA DE JUVENTUD	3.1	Formular planes, programas y proyectos que atiendan las demandas y aspiraciones de la juventud en asuntos que conciernen a cada uno de los ministerios y las diferentes instituciones del Estado.	Número de vacantes ocupadas por practicantes	Vacante	350	350	101%	101%	Se cubrieron 353 vacantes para practicantes		SUNAT Intendencia Nacional de Recursos Humanos
						25	25	84%	84%	21 jóvenes realizaron prácticas en la entidad.		PROINVERSIÓN Oficina de Administración
		3.2	Fortalecer y fomentar la participación juvenil en los distintos espacios políticos y sociales, así como en los ministerios y las diferentes instituciones del Estado, para la promoción de planes, proyectos y programas en materia de juventud.	Cantidad de jóvenes que realizan sus prácticas en la Entidad	Número de Practicantes					Al primer Semestre de 2012 se suscribieron 68 convenios de Prácticas Profesionales y Pre profesionales con instituciones de educación superior, al amparo de la Ley Nº 28518 - Ley sobre Modalidades Formativas Laborales.		ONP Oficina de Administración
						50	100	136%	68%	Se realizaron 34 contrataciones en el marco del programa de prácticas establecido por la SMV.		SMV Oficina General de Administración
		3.3	Promover planes, programas y proyectos de capacitación para el trabajo, liderazgo, actitudes solidarias y emprendedoras, que contribuyan a la empleabilidad de la juventud.	Número de practicantes contratados	Practicantes	25	25	136%	136%	Se realizaron 7 charlas dirigidas a jóvenes universitarios de Lima y provincias, abordando temas sobre el mercado de valores peruano como fuente alternativa de financiamiento e inversión.		SMV Superintendencia Adjunta de Investigación y Desarrollo
						5	10	140%	70%	Las charlas dirigidas a jóvenes universitarios de Lima y provincias congregaron a un total de 985 asistentes.		



INFORME DE EVALUACIÓN DE LAS POLÍTICAS NACIONALES DE OBLIGATORIO CUMPLIMIENTO - DECRETO SUPREMO N° 027-2007-PCM


MATRIZ DE RESULTADOS

MINISTERIO SUPERVISOR: Secretaría Nacional de la Juventud

PERÍODO: Primer Semestre 2012

Cód. Mat	Materia que involucra al Sector E y F	Cód. PN	Política Nacional	Indicador Priorizado	Unidad de medida	Meta Programada		Ejecución (%)		Logros alcanzados	Observaciones / Dificultades	Unidad Responsable
						I Sem.	ANUAL	I Sem.	ANUAL			
3	EN MATERIA DE JUVENTUD	3.3	Promover planes, programas y proyectos de capacitación para el trabajo, liderazgo, actitudes solidarias y emprendedoras, que contribuyan a la empleabilidad de la juventud.	Número de Eventos de capacitación	Eventos	1	1	100%	100%	Cumplimiento al 100%. Se realizó el XIII Curso de Especialización en Mercado de Valores.		SMV Superintendencia Adjunta de Investigación y Desarrollo
				Número de jóvenes capacitados	Beneficiarios	24	24	133%	133%	El programa contó con la participación de 32 alumnos de diferentes partes del país, seleccionados mediante convocatoria pública a nivel nacional.		
				Número de participantes	Beneficiario	350	350	101%	101%	El Programa de Formación Laboral Juvenil "SUNAT con los Jóvenes" alcanzó una ejecución del 101% al cubrirse 353 vacantes.		SUNAT Intendencia Nacional de Recursos Humanos

1/ La meta indicada se refiere a la cantidad de jóvenes que se encuentran realizando sus prácticas pre profesionales o profesionales en la Entidad al cierre del período.



MINISTERIO DE ECONOMÍA Y FINANZAS

INFORME DE EVALUACIÓN DEL I SEMESTRE 2012 DE LA POLÍTICA 4 EN RELACIÓN A LOS PUEBLOS ANDINOS, AMAZÓNICOS, AFROPERUANOS Y ASIÁTICOPERUANOS

JULIO 2012

ÍNDICE

	Pág.
1. Presentación	3
2. Responsables	4
3. Resumen Ejecutivo	5
4. Introducción	5
5. Desempeño alcanzado	5
6. Resultados alcanzados en los indicadores priorizados	6
7. Matriz de Resultados	7
8. Conclusiones, Recomendaciones y Acciones Propuestas	7



1. PRESENTACIÓN

En el marco de la Política Nacional en Relación a Pueblos Andinos, Amazónicos, Afroperuanos y Asiáticoperuanos, mediante Resolución Ministerial N° 046-2012-EF/41, el Ministerio de Economía y Finanzas aprobó las Metas e Indicadores de Desempeño del Sector Economía y Finanzas para el año 2012; en dicho contexto el Ministerio de Economía y Finanzas (MEF) y su organismo adscrito la Superintendencia Nacional de Aduanas y de Administración Tributaria (SUNAT), programaron conjuntamente 3 actividades con sus respectivos indicadores y metas para el primer semestre del año 2012.

El presente Informe tiene por finalidad establecer el nivel de avance alcanzado durante el primer semestre del año 2012 en la ejecución de dichas metas, mostrándose los progresos y logros alcanzados en el período, así como los factores que incidieron en los resultados obtenidos. Es importante señalar que el presente informe se ha efectuado de acuerdo a los lineamientos establecidos en la Directiva N° 003-2009-PCM/SC, "Guía Metodológica para la presentación de Informes Semestrales de Evaluación de las Políticas Nacionales de obligatorio cumplimiento- Decreto Supremo N° 027-2007-PCM".

Ministerio de Economía y Finanzas - MEF

Su organización, competencia y funcionamiento está regido por el Decreto Legislativo N° 183, modificado por el Decreto Legislativo N° 325, y Resolución Ministerial N° 223-2011-EF/43 del 30 de marzo de 2011, que aprobó su reglamento de Organización y Funciones.

El MEF tiene competencias en materias de carácter fiscal, financiero, previsional, inversión pública y privada, presupuesto, endeudamiento, tesorería, contabilidad, tributario, aduanero, arancelario, contrataciones públicas, abastecimiento, y las demás que se le asigne por ley. En tal sentido, ejerce sus funciones para el logro de los objetivos y metas del Estado en materia de política económica y financiera; así como armoniza la actividad económica nacional para promover el funcionamiento de los mercados y las mejoras continuas de la productividad, el crecimiento económico y el desarrollo sostenible

Superintendencia Nacional de Aduanas y de Administración Tributaria - SUNAT

De acuerdo a su Ley de creación, Ley N° 24829, y a su Ley General aprobada por Decreto Legislativo N° 501, la SUNAT es una institución pública descentralizada del Sector Economía y Finanzas, dotada de personería jurídica de derecho público, patrimonio propio y autonomía económica, administrativa, funcional, técnica y financiera.

Con la aprobación de la Ley N° 29816, Ley de Fortalecimiento de la SUNAT, a este organismo se le reconoce como un organismo técnico especializado adscrito al Ministerio de Economía y Finanzas que cuenta con personería jurídica de derecho público, con patrimonio propio, y goza de autonomía funcional, técnica, económica, financiera, presupuestal y administrativa. Con dicha norma legal se cambió su



denominación por la de Superintendencia Nacional de Aduanas y de Administración Tributaria.

Tiene como función administrar, recaudar y fiscalizar los tributos internos y aduaneros del gobierno nacional, con excepción de los municipales, así como las aportaciones al Seguro Social de Salud (ESSALUD) y a la Oficina de Normalización Previsional (ONP), y otros cuya recaudación se le encargue de acuerdo a ley.

2. RESPONSABLES

MEF

➤ Funcionario responsable:

Nombre	:	Wilfredo Silva Lozada
Cargo	:	Director General
Órgano	:	Oficina General de Planificación, Inversiones y Presupuesto
Dirección electrónica	:	wsilval@mef.gob.pe
Teléfono	:	311-5954

➤ Personal de enlace:

Nombre	:	María Ysabel Jara
Cargo	:	Directora (e)
Unidad Orgánica	:	Oficina de Planificación, Inversiones y Racionalización
Dirección electrónica	:	mjara@mef.gob.pe
Teléfono	:	311-5953

SUNAT

➤ Funcionario responsable:

Nombre	:	Sonia Rodríguez Jáuregui
Cargo	:	Gerente de Planeamiento, Control de Gestión y Convenios
Unidad Orgánica	:	Gerencia de Planeamiento, Control de Gestión y Convenios
Dirección Electrónica	:	srodriguez@sunat.gob.pe
Teléfono	:	3153300 anexo 22072

➤ Personal de enlace:

Nombre	:	Rafael Pomalima Rodríguez
Cargo	:	Supervisor de la Gerencia de Planeamiento, Control de Gestión y Convenios
Unidad Orgánica	:	Gerencia de Planeamiento, Control de Gestión y Convenios



Dirección Electrónica : rpomalim@sunat.gob.pe
Teléfono : 3153300 anexo 50103

3. RESUMEN EJECUTIVO

En lo que respecta al cumplimiento de las Metas e Indicadores de Desempeño para el primer semestre, debe señalarse que para la Política 4.3 "Concertar, articular y coordinar las acciones de apoyo, fomento, consulta popular, capacitación, asistencia técnica, y otros, de las entidades públicas y privadas a favor de los Pueblos Andinos, Amazónicos, Afroperuanos y Asiáticoperuanos", se programaron tres (3) indicadores, de los cuales dos (2) superaron las metas propuestas, y en uno (1) se alcanzó 100%.

4. INTRODUCCIÓN

El levantamiento de la información de los indicadores priorizados, está a cargo de los funcionarios y personal de enlace antes citados, y sustentado en las acciones desarrolladas por las diversas áreas competentes del MEF y la SUNAT, organismo que forma parte del Sector Economía y Finanzas, a cargo de los procesos que involucran la ejecución de acciones que corresponden a cada indicador. La información es de periodicidad semestral.

5. DESEMPEÑO ALCANZADO

En el cuadro siguiente puede observarse el grado de cumplimiento a nivel sectorial de los indicadores priorizados en Relación de Pueblos Andinos, Amazónicos, Afroperuanos y Asiáticoperuanos, durante el I semestre.

Política	N° de Indicadores Programados	Grado de cumplimiento al I SEMESTRE 2012			
		> 100%	= 100%	< 100%	N.E.
4.3	3	2	1	-	-

Se puede apreciar que en el primer semestre del año 2012 se ha superado la meta programada en 2 de los 3 indicadores, mientras que en uno (1) se alcanzó 100%.



6. RESULTADOS ALCANZADOS EN LOS INDICADORES PRIORIZADOS

6.1 SUNAT

a) Política 4.3

- **Indicador : Número de asistentes a charlas de orientación tributaria en zonas andinas y amazónicas**

Unidad de Medida : Asistentes

Meta Semestral Programada : 25,400

Meta Semestral Ejecutada : 33,664

Acciones Desarrolladas/Factores que influyeron en los resultados:

A fin de apoyar consultas y capacitación a los pueblos andinos, amazónicos, afroperuanos y asiático peruanos, se desarrollaron charlas en zonas alejadas como Huasahuasi (Tarma) Yauli (La Oroya), Cajabamba y Chota (Cajamarca) entre otros, donde asistieron 33,664 personas, que representan 133% de la meta programada.

- **Indicador: Número de programas radiales en quechua y aymara**

Unidad de Medida : Programa

Meta Semestral Programada : 130

Meta Semestral Ejecutada : 169

Acciones Desarrolladas/Factores que influyeron en los resultados:

Se efectuaron 169 programas radiales, que representan 130% de la meta programada.

- **Indicador : Número de videos de orientación tributaria**

Unidad de Medida : Video

Meta Semestral Programada : 2

Meta Semestral Ejecutada : 2

Acciones Desarrolladas/Factores que influyeron en los resultados:

Se replanteó la estructura de los videos, mostrando un formato de preguntas y respuestas, a fin de que sean más didácticos.



7. MATRIZ DE RESULTADOS

(Formato adjunto)

8. CONCLUSIONES, RECOMENDACIONES Y ACCIONES PROPUESTAS

Sobre la base del análisis de los resultados obtenidos y presentados en este informe, podemos concluir que en el período semestral en el marco de las Políticas Nacionales D.S N° 027-2007-PCM, de un total de 3 indicadores, se ha superado la meta en 2 indicadores, y en uno (1) se alcanzó 100%.



INFORME DE EVALUACIÓN DE LAS POLÍTICAS NACIONALES DE OBLIGATORIO CUMPLIMIENTO - DECRETO SUPLENTO Nº 027-2007-PCM
MATRIZ DE RESULTADOS

MINISTERIO SUPERVISOR: Ministerio de la Mujer y Poblaciones Vulnerables
PERÍODO: Primer semestre de 2012

Cód. Mat.	Materia que involucra al Sector E y F	Cód. PN	Política Nacional	Indicador Priorizado	Unidad de medida	Meta Programada		Ejecución (%)		Logros alcanzados	Observaciones / Dificultades	Unidad Responsable
						I Sem.	ANUAL	I Sem.	ANUAL			
4	EN RELACIÓN A LOS PUEBLOS ANDINOS, AMAZONICOS, AFROPERUANOS Y ASIATICOPERUANOS	4.3	Concertar, articular y coordinar las acciones de apoyo, fomento, consulta popular, capacitación, asistencia técnica, y otros, de las entidades públicas y privadas a favor de los Pueblos Andinos, Amazónicos, Afroperuanos y Asiaticoperuanos.	Número de asistentes a charlas de orientación tributaria en zonas andinas y amazónicas	Asistentes	25 400	47 000	133%	72%	Se ha podido llegar a lugares alejados del país como es el caso de Huasahuasi en Tarma, Yauli en La Oroya, Cajabamba y Chila en Cajamarca, entre otros. El total de asistentes a las charlas fue de 33,664 personas	Dificultades en el acceso a algunas comunidades alto andinas, sobre todo en épocas de lluvia donde las carreteras estaban en mal estado.	SUNAT Intendencia Nacional de Servicios al Contribuyente
				Número de programas radiales en quechua y aymara	Programa	130	260	130%	65%	Se han efectuado 169 programas radiales, es decir 67% más que el mismo periodo del año anterior.		
				Número de videos de orientación tributaria	Video	2	4	100%	50%	El logro es de 02 videos. Se ha replanteado la estructura de los videos, mostrando un formato de preguntas y respuestas a fin de que sean más didácticos.		



MINISTERIO DE ECONOMÍA Y FINANZAS

INFORME DE EVALUACIÓN DEL I SEMESTRE 2012 DE LA POLÍTICA 5 EN RELACIÓN A LAS PERSONAS CON DISCAPACIDAD

JULIO 2012

ÍNDICE

Pág.

1.	Presentación	3
2.	Responsables	4
3.	Resumen Ejecutivo	5
4.	Introducción	6
5.	Desempeño alcanzado	6
6.	Resultados alcanzados en los indicadores priorizados	6
7.	Matriz de Resultados	9
8.	Conclusiones, Recomendaciones y Acciones Propuestas	9



1. PRESENTACIÓN

En el marco de la Política Nacional en Relación a Personas con Discapacidad, mediante Resolución Ministerial N° 046-2012-EF/41, el Ministerio de Economía y Finanzas aprobó las Metas e Indicadores de Desempeño del Sector Economía y Finanzas para el año 2012; en dicho contexto el Ministerio de Economía y Finanzas (MEF) y sus organismos adscritos, la Superintendencia Nacional de Aduanas y de Administración Tributaria (SUNAT) y la Oficina de Normalización Previsional (ONP) programaron conjuntamente 8 actividades con sus respectivos indicadores y metas para el primer semestre del año 2012.

El presente Informe tiene por finalidad establecer el nivel de avance alcanzado durante el primer semestre del año 2012 en la ejecución de dichas metas, mostrándose los progresos y logros alcanzados en el período, así como los factores que incidieron en los resultados obtenidos. Es importante señalar que el presente informe se ha efectuado de acuerdo a los lineamientos establecidos en la Directiva N° 003-2009-PCM/SC, "Guía Metodológica para la presentación de Informes Semestrales de Evaluación de las Políticas Nacionales de obligatorio cumplimiento- Decreto Supremo N° 027-2007-PCM".

Ministerio de Economía y Finanzas - MEF

Su organización, competencia y funcionamiento está regido por el Decreto Legislativo N° 183, modificado por el Decreto Legislativo N° 325, y Resolución Ministerial N° 223-2011-EF/43 del 30 de marzo de 2011, que aprobó su reglamento de Organización y Funciones.

El MEF tiene competencias en materias de carácter fiscal, financiero, previsional, inversión pública y privada, presupuesto, endeudamiento, tesorería, contabilidad, tributario, aduanero, arancelario, contrataciones públicas, abastecimiento, y las demás que se le asigne por ley. En tal sentido, ejerce sus funciones para el logro de los objetivos y metas del Estado en materia de política económica y financiera; así como armoniza la actividad económica nacional para promover el funcionamiento de los mercados y las mejoras continuas de la productividad, el crecimiento económico y el desarrollo sostenible



Oficina de Normalización Previsional – ONP

Mediante Decreto Ley N° 25967, modificado por la Ley N° 26323, se creó la Oficina de Normalización Previsional – ONP, como institución pública descentralizada del Sector Economía y Finanzas.



Tiene como función administrar centralizadamente el Sistema Nacional de Pensiones y el Fondo de Pensiones a que se refiere el Decreto Ley N° 19990, así como otros sistemas de pensiones administrados por el Estado.

Superintendencia Nacional de Aduanas y de Administración Tributaria - SUNAT

De acuerdo a su Ley de creación, Ley N° 24829, y a su Ley General aprobada por Decreto Legislativo N° 501, la SUNAT es una institución pública descentralizada del Sector Economía y Finanzas, dotada de personería jurídica de derecho público, patrimonio propio y autonomía económica, administrativa, funcional, técnica y financiera.

Con la aprobación de la Ley N° 29816, Ley de Fortalecimiento de la SUNAT, a este organismo se le reconoce como un organismo técnico especializado adscrito al Ministerio de Economía y Finanzas que cuenta con personería jurídica de derecho público, con patrimonio propio, y goza de autonomía funcional, técnica, económica, financiera, presupuestal y administrativa. Con dicha norma legal se cambió su denominación por la de Superintendencia Nacional de Aduanas y de Administración Tributaria.

Tiene como función administrar, recaudar y fiscalizar los tributos internos y aduaneros del gobierno nacional, con excepción de los municipales, así como las aportaciones al Seguro Social de Salud (ESSALUD) y a la Oficina de Normalización Previsional (ONP), y otros cuya recaudación se le encargue de acuerdo a ley.

2. RESPONSABLES

MEF

➤ Funcionario responsable:

Nombre	:	Wilfredo Silva Lozada
Cargo	:	Director General
Órgano	:	Oficina General de Planificación, Inversiones y Presupuesto
Dirección electrónica	:	wsilval@mef.gob.pe
Teléfono	:	311-5954

➤ Personal de enlace:

Nombre	:	María Ysabel Jara
Cargo	:	Directora (e)
Unidad Orgánica	:	Oficina de Planificación, Inversiones y Racionalización
Dirección electrónica	:	mjara@mef.gob.pe
Teléfono	:	311-5953

ONP

➤ Funcionario responsable:

Nombre	:	Hillman Farfán Ruiz
--------	---	---------------------

Cargo	:	Jefe de la Oficina de Planeamiento y Presupuesto
Órgano	:	Oficina de Planeamiento y Presupuesto
Dirección electrónica	:	hfarfan@onp.gob.pe
Teléfono	:	634-2222 Anexo 2228

➤ Personal de enlace:

Nombre	:	María Olcese Herrera
Cargo	:	Jefa de la Unidad de Planeamiento, Estadística y Racionalización
Unidad Orgánica	:	Unidad de Planeamiento, Estadística y Racionalización
Dirección electrónica	:	molcese@onp.gob.pe
Teléfono	:	634-2222 Anexo 2225

SUNAT

➤ Funcionario responsable:

Nombre	:	Sonia Rodríguez Jáuregui
Cargo	:	Gerente de Planeamiento, Control de Gestión y Convenios
Unidad Orgánica	:	Gerencia de Planeamiento, Control de Gestión y Convenios
Dirección Electrónica	:	srodriguez@sunat.gob.pe
Teléfono	:	3153300 anexo 22072

➤ Personal de enlace:

Nombre	:	Rafael Pomalima Rodríguez
Cargo	:	Supervisor de la Gerencia de Planeamiento, Control de Gestión y Convenios
Unidad Orgánica	:	Gerencia de Planeamiento, Control de Gestión y Convenios
Dirección Electrónica	:	rpomalim@sunat.gob.pe
Teléfono	:	3153300 anexo 50103

RESUMEN EJECUTIVO

En lo que respecta al cumplimiento de las Metas e Indicadores de Desempeño para el primer semestre, debe señalarse que para la Política 5.2 "Contribuir a la efectiva participación de las personas con discapacidad en todas las esferas de la vida social, económica, política y cultural del país", se programaron siete (7) indicadores, de los cuales tres (3) superaron la meta propuesta, y cuatro (04) se ejecutaron al 100%.

Para la Política 5.4 "Implementar medidas eficaces de supervisión para garantizar la difusión y el efectivo cumplimiento de las normas legales que protegen a las



personas con discapacidad” se programó un (1) indicador, en el que no se ejecutó la actividad programada.

4. INTRODUCCIÓN

El levantamiento de la información de los indicadores priorizados, está a cargo de los funcionarios y personal de enlace antes citados, y sustentado en las acciones desarrolladas por las diversas áreas competentes del MEF, la ONP, y la SUNAT, organismos que integran el Sector Economía y Finanzas, a cargo de los procesos que involucran la ejecución de acciones que corresponden a cada Indicador. La información es de periodicidad semestral.

5. DESEMPEÑO ALCANZADO

En el cuadro siguiente puede observarse el grado de cumplimiento a nivel sectorial de los indicadores priorizados en Relación a Personas con Discapacidad durante el I semestre.

Política	N° de Indicadores Programados	Grado de cumplimiento al SEMESTRE 2012			
		> 100%	= 100%	< 100%	N.E.
5.2	7	3	4	-	-
5.4	1	-	-	-	1

Se puede apreciar que en el primer semestre del año 2012 se ha superado la meta programada en 3 de los 8 indicadores, mientras que en 4 se alcanzó 100%, y en 1 no se ejecutaron acciones.

RESULTADOS ALCANZADOS EN LOS INDICADORES PRIORIZADOS

6.1 MEF

a) Política 5.2

> Indicador: Número de beneficiarios

Unidad de Medida	:	Beneficiario
Meta Semestral Programada	:	25
Meta Semestral Ejecutada	:	334



Acciones Desarrolladas/Factores que influyeron en los resultados:

Se superó la meta propuesta; 334 usuarios fueron atendidos durante el primer semestre.

➤ **Indicador: Número de intervenciones diseñadas**

Unidad de Medida	:	Intervención
Meta Semestral Programada	:	1
Meta Semestral Ejecutada	:	1

Acciones Desarrolladas/Factores que influyeron en los resultados:

Se ha diseñado en coordinación con el CONADIS una estrategia que comprende a cuatro programas presupuestales que se ejecutarán en el año fiscal 2013 con la participación de los ministerios de Educación, Salud, Trabajo y Promoción del Empleo, Vivienda, Construcción y Saneamiento, y con la participación de los gobiernos subnacionales.

b) Política 5.4

➤ **Indicador: Campañas de difusión**

Unidad de Medida	:	Campaña
Meta Semestral Programada	:	1
Meta Semestral Ejecutada	:	0

Acciones Desarrolladas/Factores que influyeron en los resultados:

No se ejecutó la campaña de sensibilización y difusión de las normas que protegen a las personas con discapacidad.

6.2 ONP

a) Política 5.2

➤ **Indicador: (Personas con discapacidad atendidas de manera preferente/Total de personas con discapacidad que solicitan atención en las Plataformas de Atención al Público)**

Unidad de Medida	:	Porcentaje
Meta Semestral Programada	:	100%
Meta Semestral Ejecutada	:	100%



Acciones Desarrolladas/Factores que influyeron en los resultados:

Durante el primer semestre del 2012 se realizó el 100% de atenciones preferentes respecto del total de personas con discapacidad que se presentaron en las plataformas (29,466 atenciones preferentes).

6.3 SUNAT

a) Política 5.2

➤ Indicador : Convocatorias cursadas a CONADIS

Unidad de Medida	:	Porcentaje
Meta Semestral Programada	:	100%
Meta Semestral Ejecutada	:	100%

Acciones Desarrolladas/Factores que influyeron en los resultados:

Las actividades realizadas permitieron cumplir la meta semestral, remitiéndose la totalidad de convocatorias de los procesos de selección al CONADIS. En este periodo se contrató dos personas con habilidades especiales para laborar en el programa de Formación Laboral Juvenil, cumpliéndose al 100% la meta semestral establecida.

➤ Indicador: Número de beneficiarios con convenio suscrito

Unidad de Medida	:	Beneficiario
Meta Semestral Programada	:	2
Meta Semestral Ejecutada	:	2

Acciones Desarrolladas/Factores que influyeron en los resultados:

En el período se contrató dos personas con habilidades especiales para laborar en el programa de Formación Laboral Juvenil, cumpliéndose al 100% la meta semestral establecida.

➤ Indicador : Número de locales habilitados con servicios higiénicos para discapacitados

Unidad de Medida	:	Local
Meta Semestral Programada	:	2
Meta Semestral Ejecutada	:	10



Acciones Desarrolladas/Factores que influyeron en los resultados:

Se habilitaron 10 locales con servicios higiénicos para discapacitados, que corresponden a los Centros de Servicios al Contribuyente (CSC) a nivel nacional, así como otras dependencias al interior del país y Lima que representa 500% de la meta de 2 locales programada para este semestre.

➤ **Indicador : Número de locales habilitados con rampas y/o elevadores para discapacitados**

Unidad de Medida	:	Local
Meta Semestral Programada	:	4
Meta Semestral Ejecutada	:	12

Acciones Desarrolladas/Factores que influyeron en los resultados:

Se habilitaron 12 locales con rampas para discapacitados, que representa 300% de la meta de 4 locales habilitados programada para el semestre.

7. MATRIZ DE RESULTADOS

(Formato adjunto)

8. CONCLUSIONES, RECOMENDACIONES Y ACCIONES PROPUESTAS

Sobre la base del análisis de los resultados obtenidos y presentados en este informe, podemos concluir que en el primer semestre de 2012, en el marco de las Políticas Nacionales D.S N° 027-2007-PCM, de un total de 8 indicadores, se ha superado la meta en 3 indicadores, 4 se cumplieron al 100%, y 1 no se ejecutó.



Cód. Mat.	Materia que involucra al Sector E y F	Cód. PN	Política Nacional	Indicador Priorizado	Unidad de medida	Meta Programada		Ejecución (%)		Logros alcanzados	Observaciones / Dificultades	Unidad Responsable
						I Sem.	ANUAL	I Sem.	ANUAL			
5	EN RELACIÓN A LAS PERSONAS CON DISCAPACIDAD	5.2	Contribuir a la efectiva participación de las personas con discapacidad en todas las esferas de la vida social, económica, política y cultural del país.	Número de beneficiarios	Beneficiario	25	50	1336%	668%	Se ha superado la meta propuesta. 334 usuarios fueron atendidos durante el primer semestre.	Algunos usuarios que no se encuentran comprendidos dentro de los alcances de la norma de atención preferente (Ley N° 26863), exigen ser atendidos en la ventanilla destinada para tal fin, con el único propósito de disminuir sus tiempos de espera.	MEF Oficina General de Atención al Usuario y Comunicaciones
				Número de intervenciones diseñadas	Intervención	1	1	100%	100%	Se ha diseñado en coordinación con el CONADIS una estrategia que comprende a cuatro programas presupuestales que se ejecutarán en el año fiscal 2013 con la participación de los ministerios de Educación, Salud, Trabajo y Promoción del Empleo, Vivienda, Construcción y Saneamiento, y con la participación de los gobiernos regionales.		MEF Dirección General de Presupuesto Público - Dirección de Calidad del Gasto Público
				(Personas con discapacidad atendidas de manera preferente/Total de personas con discapacidad que solicitan atención en las Plataformas de Atención al Público)	Porcentaje	100%	100%	100%	100%	Durante el primer semestre del 2012 se realizó el 100% de las atenciones preferentes respecto del total de personas con discapacidad que se presentaron en las plataformas (29,468 atenciones preferentes)		ONP Dirección de Servicios Operativos
				Convocatorias cursadas a CONADIS	Porcentaje	100%	100%	100%	100%			SUNAT Intendencia Nacional de Recursos Humanos
				Número de beneficiarios con convenio suscrito	Beneficiario	2	2	100%	100%			



INFORME DE EVALUACIÓN DE LAS POLÍTICAS NACIONALES DE OBLIGATORIO CUMPLIMIENTO - DECRETO SUPREMO N° 027-2007-PCM


MATRIZ DE RESULTADOS

MINISTERIO SUPERVISOR: MINISTERIO DE LA MUJER Y POBLACIONES VULNERABLES

PERÍODO: Primer semestre de 2012

Cód. Mat.	Materia que involucra al Sector E y F	Cód PN	Política Nacional	Indicador Priorizado	Unidad de medida	Meta Programada		Ejecución (%)		Logros alcanzados	Observaciones / Dificultades	Unidad Responsable
						I Sem.	ANUAL	I Sem.	ANUAL			
5	EN RELACIÓN A LAS PERSONAS CON DISCAPACIDAD	5.2	Contribuir a la efectiva participación de las personas con discapacidad en todas las esferas de la vida social, económica, política y cultural del país.	Número de locales habilitados con servicios higiénicos para discapacitados	Local	2	4	500%	250%	Los locales habilitados son los Centros de Servicio al Contribuyente (CSC): de Cones, Miraflores, Surco, San Isidro, Washington. En las sedes de las Intendencias de Piura y Tarma. En el Centro de Control y Atención al Ciudadano en la Oficina de la Uta. En el local del Cof. Carier en Santa Anita y en la Aduana Marítima (10 en total)		SUNAT Intendencia Nacional de Administración.
				Número de locales habilitados con rampas y/o elevadores para discapacitados	Local	4	8	300%	150%	Locales habilitados son los Centros de Servicio al Contribuyente (CSC): Miraflores, Washington, San Isidro, San Martín de Porres, Plazo, Piura, Lima, Santa Anita, Pucallpa, Carabaya, Tacna, y Puesto de control Vía Vía. (12 locales)		
		5.4	Implementar medidas eficaces de supervisión para garantizar la difusión y el efectivo cumplimiento de las normas legales que protegen a las personas con discapacidad	Campaña de difusión	Campaña	1	2	0%	0%	No se pudo ejecutar la actividad programada		MEF Oficina General de Administración y Recursos Humanos Oficina de Recursos Humanos

1/ Meta de indicador permanente en el año.



MINISTERIO DE ECONOMÍA Y FINANZAS

INFORME DE EVALUACIÓN DEL I SEMESTRE 2012 DE LA POLÍTICA 6 EN MATERIA DE INCLUSIÓN

JULIO 2012

ÍNDICE

Pág.

1.	Presentación	3
2.	Responsables	4
3.	Resumen Ejecutivo	6
4.	Introducción	6
5.	Desempeño alcanzado	6
6.	Resultados alcanzados en los indicadores Priorizados	7
7.	Matriz de Resultados	11
8.	Conclusiones, Recomendaciones y Acciones Propuestas	11



1. PRESENTACIÓN

En el marco de la Política Nacional en Materia de Inclusión, mediante Resolución Ministerial 046-2012-EF/41, el Ministerio de Economía y Finanzas aprobó las Metas e Indicadores de Desempeño del Sector Economía y Finanzas para el año 2012; en dicho contexto el Ministerio de Economía y Finanzas (MEF) y sus órganos adscritos la Superintendencia Nacional de Aduanas y de Administración Tributaria (SUNAT) y el Banco de la Nación, programaron conjuntamente 7 actividades, con sus respectivos Indicadores y Metas para el primer semestre del año 2012.

El presente Informe tiene por finalidad establecer el nivel de avance alcanzado durante el primer semestre del año 2012 en la ejecución de dichas metas, mostrándose los progresos y logros alcanzados en el período, así como los factores que incidieron en los resultados obtenidos. Es importante señalar que el presente informe se ha efectuado de acuerdo a los lineamientos establecidos en la Directiva N° 003-2009-PCM/SC, "Guía Metodológica para la presentación de Informes Semestrales de Evaluación de las Políticas Nacionales de Obligatorio Cumplimiento-Decreto Supremo N° 027-2007-PCM".

A continuación se presenta una reseña de los organismos que ejecutaron acciones en cuanto a las políticas en materia de inclusión:

MEF

El Ministerio de Economía y Finanzas - MEF, es un organismo del Poder Ejecutivo, es el órgano rector del Sector Economía y Finanzas, cuya organización, competencia y funcionamiento está regido por el Decreto Legislativo N° 183 modificado por el Decreto Legislativo N° 325, encargado de planear, dirigir y controlar los asuntos relativos a presupuesto, tesorería, endeudamiento, contabilidad, política fiscal, inversión pública y política económica y social.

SUNAT

La Superintendencia Nacional de Aduanas y de Administración Tributaria - SUNAT, es un Organismo Público del Sector Economía y Finanzas, que tiene personería jurídica de Derecho Público, patrimonio propio y autonomía económica, técnica y financiera. Fue creada por Ley N° 24829 del 8 de junio de 1988 y su Ley General fue aprobada por Decreto Legislativo N° 501 del 1 de diciembre del mismo año.

Teniendo en cuenta la consolidación de la SUNAT como ente recaudador, entre el año 1988 y 2000 asume nuevas funciones, encargándosele la recaudación de las aportaciones de la Oficina de Normalización Previsional (ONP) y, en 1999, del Seguro Social de Salud /EsSalud).



Otro paso importante en la consolidación de la actual SUNAT se relaciona con el proceso de fusión por absorción que se inició entre nuestra Institución y ADUANAS el 12 de julio de 2002 (Decreto Supremo 061-2002-PCM). Esta decisión se adoptó en el marco del Plan de Modernización de la Gestión del Estado, que tiene como objetivo la obtención de mayores niveles de eficiencia en el aparato estatal mediante la integración de funciones y competencias afines en el diseño de la estructura orgánica de las diferentes entidades, organismos e instancias de la Administración Pública. En este contexto, mediante el Decreto Supremo N° 115-2002-PCM, publicado el 28 de octubre del 2002, se aprobó el Reglamento de Organización y Funciones de la nueva entidad fusionada.

Mediante Ley N° 29816. Ley de Fortalecimiento de la SUNAT, promulgada el 21 de diciembre de 2011, se han dispuesto un conjunto de normas y disposiciones con la finalidad de mejorar sus labores en relación a la lucha contra la evasión y elusión tributaria, el contrabando y el tráfico ilícito de mercancías, la facilitación del comercio exterior, la ampliación de la base tributaria y el crecimiento sostenido de la recaudación fiscal.

BANCO DE LA NACIÓN

El 27 de enero de 1966 el Congreso de la República aprobó la Ley 16000 por la cual se creó el Banco de la Nación.

La decimoquinta disposición final de la Ley General de Instituciones Bancarias, Financieras y de Seguros aprobada por Decreto Legislativo N° 770 establece que el Banco de la Nación es una empresa de derecho público, cuyas actividades y estructura orgánica serán normadas por su Estatuto, el mismo que será aprobado por Decreto Supremo refrendado por el Ministro de Economía y Finanzas.

El Estatuto del Banco de la Nación fue aprobado mediante Decreto Supremo N° 07-94-EF, de fecha 26/01/94.

2. RESPONSABLES

MEF

➤ Funcionario responsable

Nombre	:	Wilfredo Silva Lozada
Cargo	:	Director General
Órgano	:	Oficina General de de Planificación, Inversiones y Presupuesto
Dirección electrónica	:	wsilval@mef.gob.pe
Teléfono	:	311-5954

➤ Personal de enlace

Nombre	:	María Ysabel Jara
Cargo	:	Directora (e)



Unidad Orgánica	:	Oficina de Planificación Inversiones y Racionalización
Dirección electrónica	:	mjara@mef.gob.pe
Teléfono	:	311-5953

SUNAT

➤ Funcionario responsable

Nombre	:	Sonia Rodríguez Jáuregui
Cargo	:	Gerente de Planeamiento, Control de Gestión y Convenios
Unidad Orgánica	:	Gerencia de Planeamiento, Control de Gestión y Convenios
Dirección Electrónica	:	srodriguez@sunat.gob.pe
Teléfono	:	3153300 anexo 22072

➤ Personal de enlace

Nombre	:	Rafael Pomalima Rodríguez
Cargo	:	Supervisor de la Gerencia de Planeamiento, Control de Gestión y Convenios
Unidad Orgánica	:	Gerencia de Planeamiento, Control de Gestión y Convenios
Dirección Electrónica	:	rpomalima@sunat.gob.pe
Teléfono	:	3153300 anexo 50103

BANCO DE LA NACIÓN

➤ Funcionario responsable

Nombre	:	José Arroyo Valladares
Cargo	:	Sub- Gerente de la División Planeamiento
Unidad Orgánica	:	Departamento de Planeamiento y Desarrollo
Dirección Electrónica	:	jarroyo@bn.com.pe
Teléfono	:	5192000

➤ Personal de enlace

Nombre	:	Johan Gutiérrez Zambrano
Cargo	:	Analista de la División de Planeamiento
Unidad Orgánica	:	Departamento de Planeamiento y Desarrollo
Dirección Electrónica	:	jogutierrez@bn.com.pe
Teléfono	:	5192000



3. RESUMEN EJECUTIVO

En lo que respecta al cumplimiento de las Metas e Indicadores de Desempeño para el primer semestre, debe señalarse que para la Política 6.1 “Promover la inclusión económica, social, política y cultural de los grupos sociales tradicionalmente excluidos y marginados de la sociedad por motivos económicos, raciales, culturales o de ubicación geográfica, principalmente ubicados en el ámbito rural y/o organizados en comunidades campesinas y nativas” se programaron seis (6) Indicadores, de los cuales tres (3) superaron la meta propuesta, uno (01) cumplió parcialmente la meta programada y dos (02) se ejecutaron al 100%.

Con relación a la Política 6.2 “Desarrollar acciones destinadas a reducir la desnutrición crónica infantil en menores de tres años” se programó un (1) Indicador, el mismo que se ejecutó en un 99%.

4. INTRODUCCIÓN

El levantamiento de la información de los Indicadores priorizados, está a cargo de los funcionarios y personal de enlace antes citados, y sustentado en las acciones desarrolladas por las diversas áreas competentes del MEF, SUNAT y el BN, organismos que integran el Sector Economía y Finanzas, a cargo de los procesos que involucran la ejecución de acciones que corresponden a cada Indicador. La información es de periodicidad semestral.

5. DESEMPEÑO ALCANZADO

En el cuadro siguiente puede observarse el grado de cumplimiento a nivel sectorial de los Indicadores priorizados en Materia de Inclusión durante el I semestre.

Política	N° de Indicadores Programados	Grado de cumplimiento al I SEMESTRE 2012			
		> 100%	= 100%	< 100%	N.E.
6.1	6	3	2	1	-
6.2	1	-	-	1	-

Se puede apreciar que en el primer semestre del año 2012 se ha superado la meta programada en 3 de los 7 Indicadores, se cumplieron al 100% 2 Indicadores, y 2 se cumplieron parcialmente.



6. RESULTADOS ALCANZADOS EN LOS INDICADORES PRIORIZADOS

6.1 MEF

a) Política 6.1

➤ Indicador: Número de documentos

Unidad de Medida	:	Documentos
Meta Semestral Programada	:	1
Meta Semestral Ejecutada	:	1

Acciones Desarrolladas/Factores que influyeron en los resultados:

La Dirección de Asuntos Sociales de la DGDFAS del MEF participa de la elaboración del documento denominado "Marco Macroeconómico Multianual", en lo que se refiere a los temas vinculados con el sector social. Este "Balance Social" del MMM es un documento que contiene un análisis detallado de diferentes variables, tales como pobreza, empleo, bienestar del hogar, educación, salud y nutrición, así como un análisis del gasto social en sus diferentes aspectos. Por otro lado, de manera complementaria se elaboran diversos recuadros donde se plasman aspectos centrales del sector y la política social, cuyo tratamiento requiere de un abordaje especial. Por tanto, se ha cumplido con la meta al 100%.

➤ Indicador: Número de reportes de gasto social

Unidad de Medida	:	Reporte
Meta Semestral Programada	:	2
Meta Semestral Ejecutada	:	6

Acciones Desarrolladas/Factores que influyeron en los resultados:

Con la actividad denominada "Seguimiento y análisis de la distribución, ejecución y evolución del gasto social considerando los tres niveles de gobierno" la Dirección General de Descentralización Fiscal y Asuntos Sociales del MEF, ha elaborado 6 reportes de seguimiento de gasto social tanto del año 2011 como del primer trimestre del 2012, logrando identificar el esfuerzo que realiza el gobierno en cuanto a la ejecución de recursos para aspectos sociales en los tres niveles de gobierno. A la fecha de elaboración del presente documento, se tiene disponible la información del gasto social al I trimestre de 2012.



Una limitación existente es que no se cuenta con un sistema automatizado de generación de información del gasto social. Los reportes se elaboran a partir de información del SIAF.

➤ **Indicador: Desembolsos para infraestructura a nivel nacional / Desembolsos para sectores económicos y sociales**

Unidad de Medida : Porcentaje

Meta Semestral Programada : 25%

Meta Semestral Ejecutada : 13%

Acciones Desarrolladas/Factores que influyeron en los resultados

En este indicador, que corresponde a la actividad denominada "priorización del financiamiento de proyectos de desarrollo de infraestructura a nivel nacional", los desembolsos para infraestructura han alcanzado sólo un 13% del total de desembolsos para los sectores sociales.

Esto significa que sólo se ha logrado alcanzar un 52% de la meta, que era del 25% de los desembolsos para los sectores sociales.

Los desembolsos para infraestructura han sido orientados a proyectos tales como:

- (i) La segunda etapa del tren eléctrico (US\$ 25,8 mm) que se ejecuta en la zona de San Juan de Lurigancho (distrito con mayor población en Lima) y se unirá a la primera etapa (Av. Grau – Villa El Salvador),
- (ii) La carretera IIRSA SUR (US\$ 13,7 mm) que unirá los departamentos del Sur (Madre de Dios, Cusco, Puno) con Iñapari en Brasil. El nivel de ejecución alcanzado se debe a que en los otros proyectos de infraestructura hubo poca ejecución.

➤ **Indicador: Avance de proyecto para que todas las personas puedan ahorrar adquiriendo por internet los bonos y letras del Tesoro**

Unidad de Medida : Porcentaje

Meta Semestral Programada : 25

Meta Semestral Ejecutada : 25

Acciones Desarrolladas/Factores que influyeron en los resultados

Se han realizado los estudios técnicos que sustentan la alternativa de negociación de instrumentos de deuda del Gobierno con el público, a través de un canal de distribución masivo como internet. Esto está en



plena concordancia con el objetivo de desarrollar un programa integral de venta minorista tal y como se estipula en el Plan Anual de Endeudamiento y Administración de Deuda 2012.

En esa línea se ha realizado preliminarmente un informe que recoge las principales experiencias internacionales del funcionamiento de los mercados de deuda pública orientada al público minorista.

Complementariamente se cuenta con el informe en el que se analiza la demanda potencial y el mercado objetivo peruano, así como se esboza los lineamientos generales de funcionamiento y operatividad con las que deba contar esta plataforma de distribución masiva a fin de incentivar a las personas naturales a que puedan ahorrar en títulos representativos de deuda del Estado Peruano.

Los avances efectuados representan el 25% del total del proyecto, con lo que se ha alcanzado la meta en un 100%.

b) Política 6.2

➤ **Indicador: Número de Unidad Ejecutora con Programa Presupuestal implementado**

Unidad de Medida	:	Unidad Ejecutora
------------------	---	------------------

Meta Semestral Programada	:	170
---------------------------	---	-----

Meta Semestral Ejecutada	:	169
--------------------------	---	-----

Acciones Desarrolladas/Factores que influyeron en los resultados

Con la asistencia técnica se ha logrado que 169 Unidades Ejecutoras, de las 170 UE que están ejecutando el PAN, realicen su ejecución presupuestal de acuerdo a una programación operativa, usando el módulo de SIGA PpR. Por tanto, se ha logrado alcanzar un 99% de la meta.

6.2 SUNAT

La SUNAT mantiene la política de garantizar el respeto de los derechos de las personas, así como la igualdad y lucha contra la discriminación; para tal efecto, desarrolla acciones como el de adjudicar el 60% de los bienes en abandono legal, comisados o incautados a instituciones que apoyan a grupos excluidos. Para el presente periodo, se ha superado la meta programada al haber adjudicado el 87%. De 71 Resoluciones de Adjudicación emitidas en el periodo se adjudicaron 62 a instituciones que apoyan a grupos sociales tradicionalmente excluidos y marginados de la sociedad.



a) Política 6.1

- **Indicador: (Adjudicaciones de bienes del Almacén Central a instituciones que apoyan a las zonas excluidas/Total de solicitudes atendidas por Almacén Central)*100**

Unidad de Medida	:	Porcentaje
Meta Semestral Programada	:	60%
Meta Semestral Ejecutada	:	87%

Acciones Desarrolladas/Factores que influyeron en los resultados:

La SUNAT emitió un total de 71 resoluciones de adjudicación de bienes en abandono, comisados o incautados, en el primer semestre. De dicho total 62 correspondieron a donaciones para grupos sociales tradicionalmente excluidos, lo que significa que el 87% de las donaciones correspondió a instituciones que apoyan a las zonas excluidas.

Esta cifra de logro alcanzado representa el 145% de la meta establecida.

6.3 BANCO DE LA NACIÓN

El Banco de la Nación se encuentra fuertemente comprometido con el desarrollo y la inclusión social de aquellas poblaciones que tienen restricciones para acceder a servicios -en este caso- bancarios, por lo que ha desplegado una serie de esfuerzos para contribuir con la consecución del cumplimiento de las Políticas Nacionales que le competen, como institución financiera.

a) Política 6.1

- **Indicador: Número de Ventanillas Remotas Multired Móvil implementadas**

Unidad de Medida	:	Número
Meta Semestral Programada	:	35
Meta Semestral Ejecutada	:	36

Acciones Desarrolladas/Factores que influyeron en los resultados:

El Banco ha superado la meta prevista y ha implementado 36 ventanillas remotas, lo que representa un 103% de la meta para el I semestre.

Multired Móvil es un canal de atención que viene operando desde el año 2008 en diversas localidades a nivel nacional, principalmente



7. MATRIZ DE RESULTADOS

(Formato adjunto)

8. CONCLUSIONES, RECOMENDACIONES Y ACCIONES PROPUESTAS



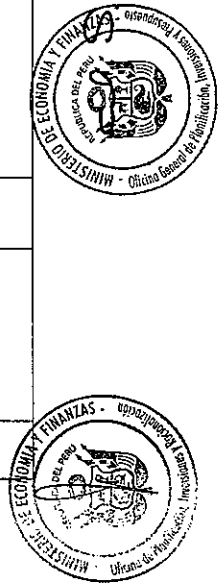
Sobre la base del análisis de los resultados obtenidos y presentados en este informe, podemos concluir que en el periodo se ha superado la meta prevista en total de lo programado en la Política 6 en Materia de Inclusión, en el marco de las Políticas Nacionales de Obligatorio Cumplimiento.



MATRIZ DE RESULTADOS

PERÍODO: Primer semestre de 2012


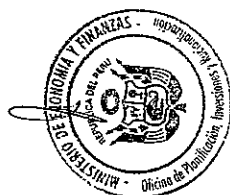
Cód. Mat	Materia que involucra al Sector E y F	Cód. PN	Política Nacional	Indicador Priorizado	Unidad de medida	Meta Programada		Ejecución (%)		Logros alcanzados	Observaciones / Dificultades	Unidad Responsable
						I Sem.	ANUAL	I Sem.	ANUAL			
6	EN MATERIA DE INCLUSIÓN	6.1	Promover la inclusión económica, social, política y cultural de los grupos sociales tradicionalmente excluidos y marginados de la sociedad por motivos económicos, raciales, culturales o de ubicación geográfica, principalmente ubicados en el ámbito rural y/o organizados en comunidades campesinas y nativas.	Número de Ventanillas Remotas Multimedios Móviles implementadas	Número	35	70	103%	51%	El Banco ha superado la meta prevista y ha implementado 36 ventanillas remotas		BANCO DE LA NACIÓN Departamento de Operaciones - División Caja y Valores
				Número de documentos	Documento	1	1	100%	100%	Se elaboró el documento al que se refiere el indicador, lográndose avances en el desarrollo de información para el seguimiento adecuado de los indicadores sociales. Esto posibilita contar con un instrumento importante para la toma de decisiones en política social	Debido a actualización de metodología de cálculo de pobreza, la base de datos fue remitida a pocos días del plazo máximo de publicación del Marco Macroeconómico Multianual, lo cual puso en riesgo la inclusión de las cifras de pobreza actualizadas al 2011.	MEF Dirección General de Descentralización Fiscal y Asuntos Sociales
				Número de reportes de gasto social	Reporte	2	4	300%	150%	A través de los reportes de seguimiento de gasto social se logra identificar el esfuerzo del gobierno en cuanto a la ejecución de recursos para aspectos sociales en los tres niveles de gobierno.	No existe un sistema automatizado de generación de información de gasto social. Los reportes se elaboran a partir de información generada del SIAF y se hace de manera casi manual	
				Desembolsos para infraestructura a nivel nacional / Desembolsos para sectores económicos y sociales	Porcentaje	25%	50%	52%	26%	En este indicador, los desembolsos para infraestructura han alcanzado sólo un 13% del total de desembolsos para los sectores sociales	Se registró escasa ejecución de desembolsos para PIPs	MEF Dirección General de Endeudamiento y Tesoro Público
				Avance del proyecto para que todas las personas puedan ahorrar adquiriendo por internet los bonos y letras del tesoro.	Porcentaje	25%	50%	100%	50%	Se han realizado estudios técnicos que sustentan la alternativa de venta minorista de títulos del gobierno como un canal para incrementar la liquidez de los bonos soberanos.		
				(Adjudicaciones de bienes del Almacén Central a instituciones que apoyan a las zonas excluidas / Total de solicitudes atendidas por Almacén Central)*100	Porcentaje	60%	60%	145%	145%	Se emitieron 71 resoluciones de adjudicación en el primer semestre. De las cuales 62 fueron de donaciones para grupos sociales tradicionalmente excluidos (Ejecución: 87%)		SUNAT Intendencia Nacional de Administración



PERÍODO: Primer semestre de 2012

Cód. Mat	Materia que involucra al Sector E y F	Cód. PN	Política Nacional	Indicador Priorizado	Unidad de medida	Meta Programada		Ejecución (%)		Logros alcanzados	Observaciones / Dificultades	Unidad Responsable
						I Sem.	ANUAL	I Sem.	ANUAL			
6	EN MATERIA DE INCLUSIÓN	6.2	Desarrollar acciones destinadas a reducir la desnutrición crónica infantil en menores de tres años.	Número de Unidades Ejecutoras con Programa presupuestal implementado	Unidad Ejecutora	170	170	99%	99%	Con la asistencia técnica se ha logrado que de las 170 UE que están ejecutando el PAN, 169 UE realicen su ejecución de acuerdo a una programación operativa usando el módulo de SIGA PpR.		MEF Dirección General de Presupuesto Público - Dirección de Presupuesto Temático

1/ Meta de indicador permanente en el año.



MINISTERIO DE ECONOMÍA Y FINANZAS

INFORME DE EVALUACIÓN DEL I SEMESTRE 2012 DE LA POLÍTICA 7 EN MATERIA DE EXTENSIÓN TECNOLÓGICA, MEDIO AMBIENTE Y COMPETITIVIDAD

JULIO 2012

ÍNDICE

	Pág.
1. Presentación	3
2. Responsables	5
3. Resumen Ejecutivo	8
4. Introducción	8
5. Desempeño alcanzado	9
6. Resultados alcanzados en los Indicadores Priorizados	9
7. Matriz de Resultados	18
8. Conclusiones, Recomendaciones y Acciones Propuestas	19



1. PRESENTACIÓN

En el marco de la Política Nacional en Materia de Extensión Tecnológica, Medio Ambiente y Competitividad, mediante Resolución Ministerial N° 046-2012-EF/41, el Ministerio de Economía y Finanzas aprobó las Metas e Indicadores de Desempeño del Sector Economía y Finanzas para el año 2012; en dicho contexto el Ministerio de Economía y Finanzas (MEF) y sus organismos adscritos, el Organismo Supervisor de las Contrataciones del Estado (OSCE), la Superintendencia Nacional de Aduanas y de Administración Tributaria (SUNAT), la Superintendencia del Mercado de Valores (SMV), la Agencia de Promoción de la Inversión Privada (PROINVERSION), y el Fondo Nacional de Financiamiento de la Actividad Empresarial del Estado (FONAFE), programaron conjuntamente 28 indicadores para el primer semestre del año 2012.

El presente Informe tiene por finalidad establecer el nivel de avance alcanzado durante el primer semestre del año 2012 en la ejecución de dichas metas, mostrándose los progresos y logros alcanzados en el período, así como los factores que incidieron en los resultados obtenidos. Es importante señalar que el presente informe se ha efectuado de acuerdo a los lineamientos establecidos en la Directiva N° 003-2009-PCM/SC, "Guía Metodológica para la presentación de Informes Semestrales de Evaluación de las Políticas Nacionales de Obligatorio Cumplimiento-Decreto Supremo N° 027-2007-PCM".

MEF:

El Ministerio de Economía y Finanzas (MEF) es un organismo del Poder Ejecutivo, es el órgano rector del Sector Economía y Finanzas, cuya organización, competencia y funcionamiento está regido por el Decreto Legislativo N° 183 modificado por el Decreto Legislativo N° 325, encargado de planear, dirigir y controlar los asuntos relativos a presupuesto, tesorería, endeudamiento, contabilidad, política fiscal, inversión pública y política económica y social.

OSCE:

El Organismo Supervisor de las Contrataciones del Estado (OSCE), es un organismo técnico especializado adscrito al Ministerio de Economía y Finanzas, encargado de ejecutar las políticas en materia de contrataciones del Estado, con competencia en el ámbito nacional y tiene como funciones velar por el cumplimiento de la normativa en contrataciones públicas, así como de supervisar los procesos de contratación que realicen las Entidades del Estado.

SUNAT

La Superintendencia Nacional de Aduanas y de Administración Tributaria - SUNAT, es un Organismo Público del Sector Economía y Finanzas, que tiene personería jurídica de Derecho Público, patrimonio propio y autonomía económica, técnica y financiera. Fue creada por Ley N° 24829 del 8 de junio de 1988 y su Ley General fue aprobada por Decreto Legislativo N° 501 del 1 de diciembre del mismo año.



Teniendo en cuenta la consolidación de la SUNAT como ente recaudador, entre el año 1988 y 2000 asume nuevas funciones, encargándosele la recaudación de las aportaciones de la Oficina de Normalización Previsional (ONP) y, en 1999, del Seguro Social de Salud /Essalud).

Otro paso importante en la consolidación de la actual SUNAT se relaciona con el proceso de fusión por absorción que se inició entre nuestra Institución y ADUANAS el 12 de julio de 2002 (Decreto Supremo 061-2002-PCM). Esta decisión se adoptó en el marco del Plan de Modernización de la Gestión del Estado, que tiene como objetivo la obtención de mayores niveles de eficiencia en el aparato estatal mediante la integración de funciones y competencias afines en el diseño de la estructura orgánica de las diferentes entidades, organismos e instancias de la Administración Pública. En este contexto, mediante el Decreto Supremo N° 115-2002-PCM, publicado el 28 de octubre del 2002, se aprobó el Reglamento de Organización y Funciones de la nueva entidad fusionada.

Mediante Ley N° 29816. Ley de Fortalecimiento de la SUNAT, promulgada el 21 de diciembre de 2011, se han dispuesto un conjunto de normas y disposiciones con la finalidad de mejorar sus labores en relación a la lucha contra la evasión y elusión tributaria, el contrabando y el tráfico ilícito de mercancías, la facilitación del comercio exterior, la ampliación de la base tributaria y el crecimiento sostenido de la recaudación fiscal.

SMV

La Superintendencia del Mercado de Valores - SMV es un organismo técnico especializado del Sector Economía y Finanzas que tiene por finalidad promover, supervisar y regular el mercado de valores, mercado de productos, así como supervisar y regular el sistema de los fondos colectivos. Tiene personería jurídica de derecho público interno y goza de autonomía funcional, administrativa, económica, técnica y presupuestal.

Las funciones y competencia de la SMV se establecen en el Texto Único Concordado de su Ley Orgánica, en el Texto Único Ordenado de la Ley del Mercado de Valores, Ley de Fondos de Inversión y sus Sociedades Administradoras, Ley General de Sociedades, leyes sobre fondos colectivos, Ley sobre Bolsa de Productos y demás normas que le sean aplicables.

La Ley de Fortalecimiento de la Supervisión del Mercado de Valores – Ley N° 29782, promulgada el 28 de julio de 2011, modificó la denominación de la Comisión Nacional Supervisora de Empresas y Valores – CONASEV, por la de Superintendencia del Mercados de Valores – SMV, a la vez que le confirió mayores facultades.



PROINVERSIÓN

PROINVERSION es la Agencia de Promoción de la Inversión Privada, es un organismo público ejecutor adscrito al Sector Economía y Finanzas, encargado de proponer y ejecutar la política nacional de promoción de la inversión privada, en concordancia con los lineamientos establecidos por el Ministerio de Economía y Finanzas, los planes económicos y la política de integración; mediante la incorporación de la inversión privada en servicios públicos de infraestructura, así como en activos, proyectos y empresas del Estado; asimismo, tramita y suscribe convenios de estabilidad jurídica y mantiene un registro de la inversión extranjera entre otras funciones.

FONAFE

El Fondo Nacional de Financiamiento de la Actividad Empresarial del Estado – FONAFE es una empresa de Derecho Público adscrita al Sector Economía y Finanzas creada por la Ley No. 27170, que fue publicada el 09.09.99; y es la entidad encargada de normar y dirigir la actividad empresarial del Estado. Al momento de su creación, FONAFE asumió las funciones de la desaparecida Oficina de Instituciones y Organismos del Estado - OIOE.

2. RESPONSABLES

MEF

➤ Funcionario responsable:

Nombre	:	Wilfredo Silva Lozada
Cargo	:	Director General
Órgano	:	Oficina General de de Planificación, Inversiones y Presupuesto
Dirección electrónica	:	wsilval@mef.gob.pe
Teléfono	:	311-5954

➤ Personal de enlace:

Nombre	:	María Ysabel Jara
Cargo	:	Directora (e)
Unidad Orgánica	:	Oficina de Planificación Inversiones y Racionalización
Dirección electrónica	:	mjara@mef.gob.pe
Teléfono	:	311-5953



OSCE

➤ Funcionario responsable:

Nombre : Segundo Montoya Mestanza
Cargo : Jefe de la Oficina de Planeamiento y Desarrollo
Unidad Orgánica : Oficina de Planeamiento y Desarrollo
Dirección electrónica : smontoyam@osce.gob.pe
Teléfono : 613 555 Anexo 286

➤ Personal de enlace:

Nombre : Ana Castañeda Peña
Cargo : Especialista en Planeamiento
Unidad Orgánica : Unidad de Planificación y Presupuesto
Dirección electrónica : acastaneda@osce.gob.pe
Teléfono : 613555-329

SUNAT

➤ Funcionario responsable:

Nombre : Sonia Rodríguez Jáuregui
Cargo : Gerente de Planeamiento, Control de Gestión y Convenios
Unidad Orgánica : Gerencia de Planeamiento, Control de Gestión y Convenios
Dirección Electrónica : srodriguez@sunat.gob.pe
Teléfono : 3153300 anexo 22072

➤ Personal de enlace:

Nombre : Rafael Pomalima Rodríguez
Cargo : Supervisor de la Gerencia de Planeamiento, Control de Gestión y Convenios
Unidad Orgánica : Gerencia de Planeamiento, Control de Gestión y Convenios
Dirección Electrónica : rpomalima@sunat.gob.pe
Teléfono : 3153300 anexo 50103



SMV

➤ Funcionario responsable:

Nombre : Lilian Rocca Carbajal
Cargo : Superintendente del Mercado de Valores
Órgano : Superintendencia del Mercado de Valores
Dirección electrónica : lrocca@smv.gob.pe
Teléfono : 610 6300 (Anexo 2001)

➤ Personal de enlace:

Nombre : Paola Martinez Goyoneche
Cargo : Jefe de Oficina de Planeamiento y Presupuesto
Órgano : Oficina de Planeamiento y Presupuesto
Dirección electrónica : pmartinez@smv.gob.pe
Teléfono : 610 6300 (Anexo 2800)

PROINVERSIÓN

➤ Funcionario responsable:

Nombre : Guillermo Lewis López
Cargo : Jefe de la Oficina de Planeamiento y Presupuesto
Unidad Orgánica : Oficina de Planeamiento y Presupuesto
Dirección electrónica : glewis@proinversion.gob.pe
Teléfono : 2001200 Anexo 1203

➤ Personal de enlace:

Nombre : Luis Martín Bermúdez
Cargo : Especialista en Planeamiento y Presupuesto
Unidad Orgánica : Oficina de Planeamiento y Presupuesto
Dirección electrónica : lbermudez@proinversion.gob.pe
Teléfono : 2001200 Anexo 1261

FONAFE

➤ Funcionario Responsable

Nombre : Héctor Buzaglo de Bracamonte
Cargo : Gerente de Planeamiento y Desarrollo
Unidad Orgánica : Gerencia de Planeamiento y Desarrollo
Dirección Electrónica : hbuzaglo@fonafe.gob.pe
Teléfono : 4404222 Anexo 291



➤ Personal de Enlace

Nombre	:	Gimmy Salcedo Guevara
Cargo	:	Supervisor de Planeamiento y Presupuesto
Unidad Orgánica	:	Gerencia de Planeamiento y Desarrollo
Dirección Electrónica	:	gsalcedo@fonafe.gob.pe
Teléfono	:	4404222 Anexo 295

3. RESUMEN EJECUTIVO

En lo que respecta al cumplimiento de las Metas e Indicadores de Desempeño para el primer semestre, debe señalarse que para la Política 7.6 "Promover e impulsar programas y proyectos de innovación tecnológica" se programaron once (11) Indicadores, de los cuales siete (7) superaron las metas propuestas, tres (3) se cumplieron al 100%, y uno (1) se cumplió parcialmente.

Con relación a la Política 7.7 "Apoyar las estrategias nacionales, regionales y locales de lucha contra la contaminación del medio ambiente" se programó un (1) Indicador, el mismo que se ejecutó parcialmente.

En la Política 7.8 "Implementar las medidas de prevención de riesgos y daños ambientales que sean necesarios" se programaron tres (3) Indicadores, de los cuales uno (1) superó la meta propuesta, uno (01) se cumplió al 100%, y uno (1) no se ejecutó.

En lo referente a la Política 7.10 "Proveer la información necesaria para el funcionamiento adecuado de los mercados e implementar y adoptar las medidas necesarias destinadas a mejorar el flujo de la información, con el propósito que las empresas identifiquen las oportunidades de negocios" se programaron doce (12) Indicadores, de los cuales tres (3) superaron las metas propuestas, siete (7) se cumplieron al 100%, y dos (2) se cumplieron parcialmente.

En cuanto a la Política 7.11 "Capacitar a través de programas a los micro y pequeños empresarios, en materia de derechos de propiedad intelectual y contratación con el Estado" se programó un (1) Indicador, el mismo que superó la meta propuesta.

4. INTRODUCCIÓN



El levantamiento de la información de los Indicadores priorizados, está a cargo de los funcionarios y personal de enlace antes citados, y sustentado en las acciones desarrolladas por las diversas áreas competentes del MEF, OSCE, SUNAT, SMV, PROINVERSIÓN y FONAFE, organismos que integran el Sector Economía y Finanzas, a cargo de los procesos que involucran la ejecución de acciones que corresponden a cada Indicador. La información es de periodicidad semestral.



5. DESEMPEÑO ALCANZADO

En el cuadro siguiente puede observarse el grado de cumplimiento a nivel sectorial de los Indicadores priorizados en Materia de Extensión Tecnológica, Medio Ambiente y Competitividad durante el I semestre.

Política	N° de Indicadores Programados	Grado de cumplimiento al I SEMESTRE 2012			
		> 100%	= 100%	< 100%	N.E.
7.6	11	7	3	1	-
7.7	1	-	-	1	-
7.8	3	1	1	-	1
7.10	12	3	7	2	-
7.11	1	1	-	-	-

Se puede apreciar que en el primer semestre del año 2012 se ha superado la meta programada en 12 de los 28 Indicadores, se cumplieron al 100% 11 Indicadores, cuatro (4) se cumplieron en forma parcial, mientras que un (1) Indicador no se ejecutó.

6. RESULTADOS ALCANZADOS EN LOS INDICADORES PRIORIZADOS

6.1 MEF

a) Política 7.6

➤ Indicador: Número de Unidades Ejecutoras con el SIGA instalado

Unidad de Medida	:	Unidad Ejecutora con el SIGA instalado
Meta Semestral Programada	:	364
Meta Semestral Ejecutada	:	373



Acciones Desarrolladas/Factores que influyeron en los resultados:

Se realizó la instalación de la versión 5.9.3, compuesto por los siguientes módulos: 4 Módulo ML, 4 Módulo PPR, 4 Módulo SIGA-WEB.

➤ **Indicador: Número de gobiernos locales utilizando el Sistema (Sistema de Recaudación Tributaria Municipal)**

Unidad de Medida : Gobierno Local con Módulo implantado

Meta Semestral Programada : 60

Meta Semestral Ejecutada : 126

Acciones Desarrolladas/Factores que influyeron en los resultados:

Se realizó la implementación del sistema en sus versiones 12.02.00, y 12.03.00.

➤ **Indicador: Número de mejoras implementadas**

Unidad de Medida : Mejora implementada

Meta Semestral Programada : 3

Meta Semestral Ejecutada : 3

Acciones Desarrolladas/Factores que influyeron en los resultados

Se implementaron mejoras en los siguientes aplicativos web:

- Consulta Amigable de Gastos
- Deuda de Gobiernos Regionales y Locales
- Deuda sobre Otras Obligaciones

b) Política 7.8

➤ **Indicador: Evaluación de riesgos, higiene y salud en el trabajo**

Unidad de Medida : Número de evaluaciones

Meta Semestral Programada : 1

Meta Semestral Ejecutada : 0

Acciones Desarrolladas/Factores que influyeron en los resultados

No se realizó la actividad en el primer semestre.



➤ **Indicador: Actividades de evaluación de uso de recursos/difusión/concientización/campañas**

Unidad de Medida : Acción

Meta Semestral Programada : 6

Meta Semestral Ejecutada : 8

Acciones Desarrolladas/Factores que influyeron en los resultados

Se realizaron 8 acciones durante el I semestre, superando el número de acciones programada para este período.

➤ **Indicador: Número de programas diseñados**

Unidad de Medida : Programa

Meta Semestral Programada : 2

Meta Semestral Ejecutada : 2

Acciones Desarrolladas/Factores que influyeron en los resultados

Se logró diseñar y poner en funcionamiento a 2 programas presupuestales: el 0068, que involucra varios sectores, y el 0048 en la función Orden Público.

c) Política 7.10

➤ **Indicador: Propuestas de reforma elaboradas y presentadas**

Unidad de Medida : Propuesta

Meta Semestral Programada : 3

Meta Semestral Ejecutada : 5

Acciones Desarrolladas/Factores que influyeron en los resultados

Se ha apoyado la elaboración de un total de 5 propuestas de reformas relacionadas con la mejora del clima de negocios en el país.

➤ **Indicador: Propuestas de reforma elaboradas y presentadas**

Unidad de Medida : Propuesta

Meta Semestral Programada : 3

Meta Semestral Ejecutada : 3



Acciones Desarrolladas/Factores que influyeron en los resultados

Se ha apoyado la elaboración de un total de 03 propuestas de reformas relacionadas con la promoción del desarrollo de la ciencia, tecnología e innovación.

➤ Indicador: Propuestas de reforma elaboradas y presentadas

Unidad de Medida : Propuesta

Meta Semestral Programada : 2

Meta Semestral Ejecutada : 2

Acciones Desarrolladas/Factores que influyeron en los resultados

Se ha apoyado la elaboración de 02 propuestas de reformas relacionadas con la facilitación de los procedimientos en las operaciones de comercio exterior.

➤ Indicador: Propuestas de reforma elaboradas y presentadas

Unidad de Medida : Propuesta

Meta Semestral Programada : 4

Meta Semestral Ejecutada : 2

Acciones Desarrolladas/Factores que influyeron en los resultados

Se apoyó la elaboración de 02 propuestas de reformas relacionadas con la promoción del aprovechamiento de los mercados, a través de la mejora de la productividad y de la calidad en las empresas. Las dos propuestas faltantes no se pudieron concretar en el primer semestre debido a que las consultorías se iniciaron con posterioridad a lo programado, por retrasos en los procesos de selección

6.2 OSCE

a) Política 7.11

➤ Indicador : Número de Eventos para Mypes

Unidad de Medida : Evento

Meta Semestral Programada : 4

Meta Semestral Ejecutada : 15



Acciones Desarrolladas/Factores que influyeron en los resultados:

Con la finalidad de fortalecer las capacidades de las MYPES en materia de contrataciones, se estableció una alianza estratégica con el Ministerio de la Producción a fin de organizar eventos de difusión. Para ello, a la fecha, se han llevado a cabo quince (15) eventos en diferentes ciudades del interior del país.

6.3 SUNAT

a) Política 7.10

➤ Indicador : Número de notas tributarias publicadas

Unidad de Medida	:	Nota tributaria
Meta Semestral Programada	:	6
Meta Semestral Ejecutada	:	6

Acciones Desarrolladas/Factores que influyeron en los resultados:

En la búsqueda permanente de modernizar sus procesos y proveer la información para el funcionamiento adecuado de los mercados, la entidad en el primer semestre del año ha realizado 6 publicaciones de Notas Tributarias.

➤ Indicador: Número de actualizaciones

Unidad de Medida	:	Cantidad
Meta Semestral Programada	:	6
Meta Semestral Ejecutada	:	6

Acciones Desarrolladas/Factores que influyeron en los resultados:

Se efectuaron 6 publicaciones de estadísticas de Comercio Exterior en el Portal de la Institución.



6.4 SMV

a) Política 7.6

➤ Indicador: Número de reportes publicados

Unidad de Medida : Reporte publicado

Meta Semestral Programada : 6

Meta Semestral Ejecutada : 6

Acciones Desarrolladas/Factores que influyeron en los resultados:

Se realizó la publicación de 6 reportes estadísticos del mercado de valores. Los reportes fueron publicados en el Portal del Mercado de Valores de la SMV.

➤ Indicador: Número de atenciones brindadas a los inversionistas

Unidad de Medida : Atención

Meta Semestral Programada : 25

Meta Semestral Ejecutada : 210

Acciones Desarrolladas/Factores que influyeron en los resultados:

Se realizó un total de 210 atenciones a inversionistas a través del Centro de Orientación y Promoción de la SMV, que representan 840% de ejecución con relación a lo programado.

6.5 PROINVERSION

a) Política 7.10

➤ Indicador: Número de newsletter publicados

Unidad de Medida : Newsletter

Meta Semestral Programada : 6

Meta Semestral Ejecutada : 6



Acciones Desarrolladas/Factores que influyeron en los resultados:

Se publicaron y difundieron 6 newsletters. El Newsletter es una publicación electrónica de periodicidad mensual que se elabora en español e inglés y se distribuye a una lista de potenciales inversionistas que han visitado nuestro país, a las embajadas peruanas en el exterior, cámaras de comercio, agencias de promoción de inversiones, entre otras entidades privadas o estatales en el mundo, que alcanzan aproximadamente 15,000 usuarios.

➤ **Indicador: Informe semestral sobre la administración de la información en la página web**

Unidad de Medida : Informe

Meta Semestral Programada : 1

Meta Semestral Ejecutada : 1

Acciones Desarrolladas/Factores que influyeron en los resultados:

Durante el primer semestre 2012 se ha revisado y actualizado la información en español y coordinado con el responsable de la versión en inglés.

➤ **Indicador: Número de atenciones a inversionistas**

Unidad de Medida : Atención

Meta Semestral Programada : 30

Meta Semestral Ejecutada : 243

Acciones Desarrolladas/Factores que influyeron en los resultados:

Se atendió a 243 inversionistas en el primer semestre 2012. Existe una base donde se centralizan las atenciones realizadas por los diferentes integrantes del área responsable de la entidad.

➤ **Indicador: Número de participaciones u organización de Road Shows o ferias especializadas en el exterior**

Unidad de Medida : Evento

Meta Semestral Programada : 4

Meta Semestral Ejecutada : 18



Acciones Desarrolladas/Factores que influyeron en los resultados:

La entidad ha participado en el primer semestre del año 2012 en 18 eventos (España, Portugal, Japón, Corea del Sur, Brasil, Colombia, México y El Salvador) a fin de consolidar la posición del Perú como plaza de inversiones.

➤ **Indicador: Número foros de inversión organizados por Proinversion en el Perú**

Unidad de Medida	:	Evento
Meta Semestral Programada	:	1
Meta Semestral Ejecutada	:	1

Acciones Desarrolladas/Factores que influyeron en los resultados:

Se coordinó con CGLA (Competitiveness Group Long-Term Assets) Infraestructure la realización en Lima del 10º Foro Latinoamericano de Liderazgo de Infraestructura.

➤ **Indicador: Número de foros y eventos en el Perú con participación de Proinversion**

Unidad de Medida	:	Evento
Meta Semestral Programada	:	4
Meta Semestral Ejecutada	:	1

Acciones Desarrolladas/Factores que influyeron en los resultados:

Se participó en el encuentro Empresarial España Perú organizado por Instituto Español de Comercio Exterior (ICEX) y la Embajada de España.

6.6 FONAFE

a) Política 7.6

➤ **Indicador: (Número de empresas que culminaron la fase de transición / Total de empresas programadas para culminar la fase de transición) *100**

Unidad de Medida	:	Porcentaje
Meta Semestral Programada	:	100%
Meta Semestral Ejecutada	:	100%



Acciones Desarrolladas/Factores que influyeron en los resultados

Se culminó satisfactoriamente la fase de transición para las 10 empresas que están dentro del Centro de Datos Corporativo.

- **Indicador: (Número de requerimientos atendidos / Total de requerimientos) *100**

Unidad de Medida : Porcentaje

Meta Semestral Programada : 98%

Meta Semestral Ejecutada : 102%

Acciones Desarrolladas/Factores que influyeron en los resultados:

Se recibieron 22 solicitudes válidas de requerimiento de soporte técnico de sistemas de información, las cuales se atendieron en su totalidad.

- **Indicador: (Número de requerimientos atendidos / Total de requerimientos) *100**

Unidad de Medida : Porcentaje

Meta Semestral Programada : 98%

Meta Semestral Ejecutada : 92%

Acciones Desarrolladas/Factores que influyeron en los resultados:

Se recibieron 10 solicitudes de atención de problemas en los servicios de comunicación y redes, de las cuales se atendieron 9.

- **Indicador: (Número de requerimientos atendidos / Total de requerimientos) *100**

Unidad de Medida : Porcentaje

Meta Semestral Programada : 95%

Meta Semestral Ejecutada : 105%

Acciones Desarrolladas/Factores que influyeron en los resultados:

Se recibieron 13 solicitudes de implementación y mantenimiento de equipos de cómputo, las cuales se atendieron en su totalidad.

- **Indicador: (Número de requerimientos atendidos / Total de requerimientos) *100**

Unidad de Medida : Porcentaje

Meta Semestral Programada : 95%

Meta Semestral Ejecutada : 105%



Acciones Desarrolladas/Factores que influyeron en los resultados:

Se recibieron 13 solicitudes de requerimiento de software, las cuales se atendieron en su totalidad.

➤ **Indicador: Porcentaje de avance de Gantt de proyectos TIC**

Unidad de Medida : Porcentaje

Meta Semestral Programada : 80%

Meta Semestral Ejecutada : 110%

Acciones Desarrolladas/Factores que influyeron en los resultados:

Se avanzó un 110% de las actividades programadas para el primer semestre en el diagrama de Gantt. Asimismo, se canceló el proceso de Portal de Subasta por incumplimiento del proveedor.

b) Política 7.7

➤ **Indicador: Número de artículos publicados (que promueven el cuidado y conservación del medio ambiente)**

Unidad de Medida : Artículos

Meta Semestral Programada : 3

Meta Semestral Ejecutada : 1

Acciones Desarrolladas/Factores que influyeron en los resultados:

Se publicó en las vitrinas de FONAFE (de cada piso de la sede) el afiche: "Clima de Cambios: Si tú cambias el clima también cambia" (PUCP).

No se logró contar con mayor número de afiches para difundir. Están realizándose coordinaciones para recabar los afiches de las instituciones identificadas para la actividad contemplada en el Indicador.



MATRIZ DE RESULTADOS

(Formato adjunto)





8. CONCLUSIONES, RECOMENDACIONES Y ACCIONES PROPUESTAS

Sobre la base del análisis de los resultados obtenidos y presentados en este informe, podemos concluir que en el período anual en el marco de las Políticas Nacionales D.S N° 027-2007-PCM, de un total de 28 Indicadores, se ha superado la meta en 12 Indicadores, 11 se cumplieron al 100%, 4 Indicadores cumplieron la meta parcialmente, y un Indicador (1) no se ejecutó.



MATRIZ DE RESULTADOS

Cód. Mat	Materia que involucra al Sector E y F	Cód PN	Política Nacional	Indicador Priorizado	Unidad de medida	Meta Programada		Ejecución (%)		Logros alcanzados	Observaciones / Dificultades	Unidad Responsable
						I Sem.	ANUAL	I Sem.	ANUAL			
7	EN MATERIA DE EXTENSION TECNOLÓGICA, MEDIO AMBIENTE Y COMPETITIVIDAD	7.6	Promover e impulsar programas y proyectos de innovación tecnológica.	Número de Unidades Ejecutoras (UEs), con el SIGA instalado	Unidad Ejecutora con el SIGA instalado	364	374 ^{iv}	102%	99.7%	Se realizó la instalación de la versión 5.9.3, compuesto por los siguientes módulos: ► Módulo ML ► Módulo PPR ► Módulo SIGA-WEB	- Falta de personal para el seguimiento y monitoreo en el uso del sistema. Se ha realizado la instalación del sistema, pero es necesario brindar el mantenimiento oportuno. - Falta de un Ente Rector que gestione el sistema.	MEF Oficina General de Tecnologías de la Información
				Número de gobiernos locales utilizando el Sistema	Gobierno Local con Módulo implantado	60	120 ^{iv}	210%	105%	Se realizó la implementación del sistema en sus versiones: ► Versión 12.02.00 ► Versión 12.03.00	- Falta de personal para el seguimiento y monitoreo en el uso del sistema. Se ha realizado la instalación del sistema, pero es necesario brindar el mantenimiento oportuno. - Falta de un Ente Rector que gestione el sistema.	
				Número de mejoras implementadas	Mejora implementada	3	6	100%	50%	Se implementaron mejoras en los siguientes aplicativos web: - Consulta Amigable de Gastos Locales - Deuda de Gobiernos Regionales y Locales - Deuda sobre Otras Obligaciones		
				(Número de empresas que culminaron la fase de transición / Total de empresas programadas para culminar la fase de transición) *100	Porcentaje	100%	100%	100%	100%	Se culminó satisfactoriamente la fase de transición para las 10 empresas que están dentro del Centro de Datos Corporativo		
				(Número de requerimientos atendidos / Total de requerimientos) *100	Porcentaje	98%	98% ^{iv}	102%	102%	Se recepcionaron 24 solicitudes de requerimiento de soporte técnico, se atendieron 22. Cabe precisar que fueron anuladas 02 solicitudes.		
				(Número de requerimientos atendidos / Total de requerimientos) *100	Porcentaje	98%	98% ^{iv}	92%	92%	Se recepcionaron 11 solicitudes de atención de problemas en los servicios de comunicación y redes, se atendieron 09, se encuentra pendiente 01. Cabe precisar que fue anulada 01 solicitud.		
				(Número de requerimientos atendidos / Total de requerimientos) *100	Porcentaje	95%	95% ^{iv}	105%	105%	Se recepcionaron 14 solicitudes de implementación y mantenimiento de equipos de cómputo, se atendieron 13. Cabe precisar que fue anulada 01 solicitud.		
				(Número de requerimientos atendidos / Total de requerimientos) *100	Porcentaje	95%	95% ^{iv}	105%	105%	Se recepcionaron 13 solicitudes de requerimiento de software, se atendieron 12. Cabe precisar que fue anulada 01 solicitud.		
				Porcentaje de avance de Gantt de proyectos TIC	Porcentaje	80%	80% ^{iv}	110%	110%	Se avanzó un 88% de las actividades programadas en el diagrama de Gantt.	Se canceló el proceso de Portal de Subasta por incumplimiento del proveedor	
												FONAFE Gerencia de Planeamiento y Desarrollo



MATRIZ DE RESULTADOS


Cód. Mat	Materia que Involucra al Sector E y F	Cód PN	Política Nacional	Indicador Priorizado	Unidad de medida	Meta Programada		Ejecución (%)		Logros alcanzados	Observaciones / Dificultades	Unidad Responsable
						I Sem.	ANUAL	I Sem.	ANUAL			
7	EN MATERIA DE EXTENSION TECNOLÓGICA, MEDIO AMBIENTE Y COMPETITIVIDAD	7.6	Promover e impulsar programas y proyectos de innovación tecnológica.	Número de reportes publicados	Reporte publicado	6	12	100%	50%	Cumplimiento 100%. Se realizó la publicación de 6 reportes estadísticos del mercado de valores. Los reportes fueron publicados en el Portal del Mercado de Valores de la SMV.	El indicador no presentó obstáculos ni limitaciones para su cumplimiento	SMV Superintendencia Adjunta de Investigación y Desarrollo
				Número de atenciones brindadas a los inversionistas	Atención	25	50	840%	420%	Se realizó un total de 210 atenciones a inversionistas a través del Centro de Orientación y Promoción de la SMV. 840% de avance.		
		7.7	Apoyar las estrategias nacionales, regionales y locales de lucha contra la contaminación del medio ambiente.	Número de artículos publicados	Artículos	3	6	33%	17%	Se publicó en las vitrinas de FONAFE (de cada piso de la sede) el afiche "Clima Cambios: Si tú cambias el clima también cambia (PUCP)"	No logramos contar con mayor número de afiches para difundir. Se están realizando las coordinaciones para recabar los afiches de las instituciones identificadas para este fin	FONAFE Gerencia de Administración y Finanzas
				Evaluación de riesgos, higiene y salud en el trabajo	Número de evaluaciones	1	2	0%	0%	No se realizó la actividad en el primer semestre		
		7.8	Implementar las medidas de prevención de riesgos y daños ambientales que sean necesarios.	Actividades de evaluación de uso de recursos / difusión / concientización / campañas	Acción	6	11	133%	73%	Se realizaron 8 acciones durante el semestre, superando el número de acciones programada para el mismo periodo.		MEF Oficina General de Administración y Recursos Humanos Oficina de Abastecimiento
				Número de programas diseñados	Programa	2	2	100%	100%	Se logró diseñar y poner en funcionamiento a 2 programas presupuestales: el 0068, que involucra varios sectores, y el 0048 en la función Orden Público.		



INFORME DE EVALUACIÓN DE LAS POLÍTICAS NACIONALES DE OBLIGATORIO CUMPLIMIENTO - DECRETO SUPREMO N° 027-2007-PCM

MATRIZ DE RESULTADOS

Cód. Mat	Materia que Involucra al Sector E y F	Cód PN	Política Nacional	Indicador Priorizado	Unidad de medida	Meta Programada		Ejecución (%)		Logros alcanzados	Observaciones / Dificultades	Unidad Responsable
						I Sem.	ANUAL	I Sem.	ANUAL			
7	EN MATERIA DE EXTENSIÓN TECNOLÓGICA, MEDIO AMBIENTE Y COMPETITIVIDAD	7.10	Proveer la información necesaria para el funcionamiento adecuado de los mercados e implementar y adoptar las medidas necesarias destinadas a mejorar el flujo de la información, con el propósito que las empresas identifiquen las oportunidades de negocios.	Propuestas de reforma elaboradas y presentadas	Propuesta	3	6	167%	83%	Se ha apoyado la elaboración de un total de 05 propuestas de reformas relacionadas con la mejora del clima de negocios en el país.		MEF Secretaría Técnica - Consejo Nacional de la Competitividad
				Propuestas de reforma elaboradas y presentadas	Propuesta	3	5	100%	60%	Se ha apoyado la elaboración de un total de 03 propuestas de reformas relacionadas con la promoción del desarrollo de la ciencia, tecnología e innovación.		
				Propuestas de reforma elaboradas y presentadas	Propuesta	2	2	100%	100%	Se ha apoyado la elaboración de 02 propuestas de reformas relacionadas con la facilitación de los procedimientos en las operaciones de comercio exterior.		
				Propuestas de reforma elaboradas y presentadas	Propuesta	4	4	50%	50%	Se ha apoyado la elaboración de 02 propuestas de reformas relacionadas con la promoción del semestre debido a que las propuestas de reformas relacionadas pudieran concretar en el primer semestre del año. Aprovechamiento de los mercados, a través de la mejora de la productividad y de la calidad en las empresas.	Las dos propuestas fallantes no se concretaron en el primer semestre debido a que las propuestas de reformas relacionadas pudieran concretar en el primer semestre del año. Aprovechamiento de los mercados, a través de la mejora de la productividad y de la calidad en las empresas.	
				Número de newsletter publicados	Newsletter	6	12	100%	50%	Se publicaron y difundieron 6 newsletters		PROINVERSIÓN Dirección de Servicios al Inversionista
				Informe semestral sobre la administración de la información en la página web	Informe	1	2	100%	50%			
				Número de atenciones a inversionistas	Atención	30	60	810%	405%	Se efectuaron 243 atenciones		PROINVERSIÓN Dirección de Servicios al Inversionista
				Número de participaciones u organización de Road Shows o ferias especializadas en el exterior	Evento	4	8	450%	225%			
				Número de foros de inversión organizados por PROINVERSIÓN en el Perú	Evento	1	2	100%	50%			
				Número de en Foros y Eventos en el Perú con participación de PROINVERSIÓN	Evento	4	8	25%	12.5%			



MATRIZ DE RESULTADOS

Cód. Mat	Materia que involucra al Sector E y F	Cód PN	Política Nacional	Indicador Priorizado	Unidad de medida	Meta Programada		Ejecución (%)		Logros alcanzados	Observaciones / Dificultades	Unidad Responsable
						I Sem.	ANUAL	I Sem.	ANUAL			
7	EN MATERIA DE EXTENSIÓN TECNOLÓGICA, MEDIO AMBIENTE Y COMPETITIVIDAD	7.10	Proveer la información necesaria para el funcionamiento adecuado de los mercados e implementar y adoptar las medidas necesarias destinadas a mejorar el flujo de la información, con el propósito que las empresas identifiquen las oportunidades de negocios.	Número de notas tributarias publicadas.	Nota	6	12	100%	100%	Se cumplió con las 06 publicaciones en los plazos programados.		SUNAT Intendencia Nacional de Estudios Tributarios y Planeamiento.
				Número de actualizaciones		6	12	100%	100%	Se cumplió con las 06 publicaciones en los plazos programados.		
		7.11	Capacitar a través de programas a los micro y pequeños empresarios, en materia de derechos de propiedad intelectual y contratación con el Estado.	Número de Eventos para Mypes	Evento	4	12	375%	125%	Con la finalidad de fortalecer las capacidades de las Mypes en materia de contrataciones, se estableció una alianza estratégica con el Ministerio de la Producción a fin de organizar eventos de difusión. Para ello, a la fecha, se han llevado a cabo quince (15) eventos en diferentes ciudades del interior del país		OSCE Dirección Técnico Normativa Subdirección de Desarrollo de Capacidades

1/ Total de entidades, incluye a las nuevas que en el período se hayan incorporado.

2/ Las empresas programadas para el año 2012 en ambos proyectos son las empresas incluidas en el Centro de Datos Corporativo de FONAFE

3/ Por tratarse de un indicador específico, es decir que las actividades del I y II Semestre del 2012 se miden de manera particular, las metas han sido expresadas en dichos términos

4/ Donde:

Pn = Consumo del período a evaluar, y

Pb = Consumo base o Línea Base



MINISTERIO DE ECONOMÍA Y FINANZAS

INFORME DE EVALUACIÓN DEL I SEMESTRE 2012 DE LA POLÍTICA 8 EN RELACIÓN AL AUMENTO DE CAPACIDADES SOCIALES

JULIO 2012

ÍNDICE

Pág.

1.	Presentación	3
2.	Responsables	5
3.	Resumen Ejecutivo	7
4.	Introducción	8
5.	Desempeño alcanzado	8
6.	Resultados alcanzados en los indicadores Priorizados	8
7.	Matriz de Resultados	12
8.	Conclusiones, Recomendaciones y Acciones Propuestas	12



1. PRESENTACIÓN

En el marco de la Política Nacional en Relación al Aumento de Capacidades Sociales, mediante Resolución Ministerial N° 046-2012-EF/41, el Ministerio de Economía y Finanzas aprobó las Metas e Indicadores de Desempeño del Sector Economía y Finanzas para el año 2012; en dicho contexto el Ministerio de Economía y Finanzas (MEF) y sus organismos adscritos, la Superintendencia Nacional de Aduanas y de Administración Tributaria (SUNAT) y la Oficina de Normalización Previsional (ONP) programaron conjuntamente 7 actividades con sus respectivos Indicadores y Metas para el primer semestre del año 2012.

El presente Informe tiene por finalidad establecer el nivel de avance alcanzado durante el primer semestre del año 2012 en la ejecución de dichas metas, mostrándose los progresos y logros alcanzados en el período, así como los factores que incidieron en los resultados obtenidos. Es importante señalar que el presente informe se ha efectuado de acuerdo a los lineamientos establecidos en la Directiva N° 003-2009-PCM/SC, "Guía Metodológica para la presentación de Informes Semestrales de Evaluación de las Políticas Nacionales de Obligatorio Cumplimiento-Decreto Supremo N° 027-2007-PCM".

MEF

El Ministerio de Economía y Finanzas (MEF) es un organismo del Poder Ejecutivo, es el órgano rector del Sector Economía y Finanzas, cuya organización, competencia y funcionamiento está regido por el Decreto Legislativo N° 183 modificado por el Decreto Legislativo N° 325, encargado de planear, dirigir y controlar los asuntos relativos a presupuesto, tesorería, endeudamiento, contabilidad, política fiscal, inversión pública y política económica y social.



SUNAT

La SUNAT es una institución pública descentralizada del Sector Economía y Finanzas, que tiene personería jurídica de derecho público, patrimonio propio y autonomía económica, técnica y financiera. Fue creada por la Ley N° 24829 del 8 de junio de 1988 y su Ley General fue aprobada por el Decreto Legislativo N° 501 del 1 de diciembre del mismo año.

Teniendo en cuenta la consolidación de la SUNAT como ente recaudador, entre el año 1998 y 2000 asume nuevas funciones, encargándosele la recaudación de las aportaciones de la Oficina de Normalización Previsional (ONP) y, en 1999, del Seguro Social de Salud (EsSalud).

Otro paso importante en la consolidación de la actual SUNAT se relaciona con el proceso de fusión por absorción que se inició con ADUANAS el 12 de julio de 2002 (Decreto Supremo 061-2002-PCM). Esta decisión se adoptó en el marco del Plan de Modernización de la Gestión del Estado, que tiene como objetivo la obtención de mayores niveles de eficiencia en el aparato estatal mediante la integración de funciones y competencias afines en el diseño de la estructura orgánica de las diferentes entidades, organismos e instancias de la Administración Pública. En este contexto, mediante el Decreto Supremo N° 115-2002-PCM, publicado el 28 de octubre del 2002, se aprobó el Reglamento de Organización y Funciones de la nueva entidad fusionada.

Mediante Ley N° 29816. Ley de Fortalecimiento de la SUNAT, promulgada el 21 de diciembre de 2011, se han dispuesto un conjunto de normas y disposiciones con la finalidad de mejorar sus labores en relación a la lucha contra la evasión y elusión tributaria, el contrabando y el tráfico ilícito de mercancías, la facilitación del comercio exterior, la ampliación de la base tributaria y el crecimiento sostenido de la recaudación fiscal.



ONP

La ONP creada mediante Decreto Ley N° 25967, modificado por la Ley N° 26323, fue reestructurada integralmente a través de la Ley N°28532, reglamentada por el Decreto Supremo N°118-2006-EF, tiene a su cargo la administración del Sistema Nacional de Pensiones a que se refiere el Decreto Ley N° 19990, así como el Régimen de Accidentes de Trabajo y Enfermedades Profesionales, Decreto Ley N° 18846 y de otros regímenes previsionales a cargo del Estado. Asimismo, la ONP tiene la responsabilidad del reconocimiento de las aportaciones efectuadas al Sistema Nacional de Pensiones por parte de los trabajadores que requirieron su traslado al Sistema Privado de Pensiones; este proceso se efectúa mediante la calificación, emisión y redención de Bonos de Reconocimiento y Bonos Complementarios. Además, por medio del Decreto Legislativo N° 817, le concierne a la ONP cumplir con la tarea de Secretaría Técnica del Fondo Consolidado de Reservas Previsionales - FCR. Igualmente, según lo estipula la Ley N° 26790 y otros dispositivos complementarios, la ONP ofrece un Seguro Complementario de Trabajo de Riesgo a los afiliados regulares que desempeñan actividades de alto riesgo.

2. RESPONSABLES

MEF

➤ Funcionario responsable

Nombre	:	Wilfredo Silva Lozada
Cargo	:	Director General
Órgano	:	Oficina General de de Planificación, Inversiones y Presupuesto
Dirección electrónica	:	wsilval@mef.gob.pe
Teléfono	:	311-5954



- Personal de enlace
- Nombre : María Ysabel Jara
- Cargo : Directora (e)
- Unidad Orgánica : Oficina de Planificación Inversiones y Racionalización
- Dirección electrónica : mjara@mail.mef.gob.pe
- Teléfono : 311-5953

ONP

- Funcionario responsable
- Nombre : Hillman Farfán Ruiz
- Cargo : Jefe de la Oficina de Planeamiento y Presupuesto
- Órgano : Oficina de Planeamiento y Presupuesto
- Dirección electrónica : hfarfan@onp.gob.pe
- Teléfono : 634-2222 Anexo 2228
- Personal de enlace
- Nombre : María Olcese Herrera
- Cargo : Jefa de la Unidad de Planeamiento, Estadística y Racionalización
- Unidad Orgánica : Unidad de Planeamiento, Estadística y Racionalización
- Dirección electrónica : molcese@onp.gob.pe
- Teléfono : 634-2222 Anexo 2225



SUNAT

- Funcionario responsable
- Nombre : Sonia Rodríguez Jáuregui



Cargo : Gerente de Planeamiento, Control de Gestión y Convenios
Unidad Orgánica : Gerencia de Planeamiento, Control de Gestión y Convenios
Dirección Electrónica : srodriguez@sunat.gob.pe
Teléfono : 3153300 anexo 22072

➤ Personal de enlace

Nombre : Rafael Pomalima Rodríguez
Cargo : Supervisor de la Gerencia de Planeamiento, Control de Gestión y Convenios
Unidad Orgánica : Gerencia de Planeamiento, Control de Gestión y Convenios
Dirección Electrónica : rpomalima@sunat.gob.pe
Teléfono : 3153300 anexo 50103

3. RESUMEN EJECUTIVO

En lo que respecta al cumplimiento de las Metas e Indicadores de Desempeño para el primer semestre, debe señalarse que para la Política 8.1 "Apoyar las estrategias nacionales, regionales y locales de lucha contra la pobreza y seguridad alimentaria así como los planes nacionales sectoriales para ser articulados con los planes de desarrollo comunitario, local y regional" se programó un (1) Indicador, cuya meta se cumplió parcialmente.

Con relación a la Política Nacional 8.3 "Difundir en todas sus acciones y programas, los valores éticos de convivencia social como la honestidad, la transparencia, la solidaridad, el respeto y la puntualidad" se programaron seis (6) Indicadores, de los cuales uno (1) superó la meta propuesta, y cinco (5) se ejecutaron al 100%.



4. INTRODUCCIÓN

El levantamiento de la información de los Indicadores priorizados, está a cargo de los funcionarios y personal de enlace antes citados, y sustentado en las acciones desarrolladas por las diversas áreas competentes del MEF, ONP, y SUNAT, organismos que integran el Sector Economía y Finanzas, a cargo de los procesos que involucran la ejecución de acciones que corresponden a cada Indicador. La información es de periodicidad semestral.

5. DESEMPEÑO ALCANZADO

En el cuadro siguiente puede observarse el grado de cumplimiento a nivel sectorial de los Indicadores priorizados en Relación al Aumento de Capacidades Sociales durante el I semestre.

Política	N° de Indicadores Programados	Grado de cumplimiento al I SEMESTRE 2012			
		> 100%	= 100%	< 100%	N.E.
8.1	1	-	-	1	-
8.3	6	1	5	-	-

Se puede apreciar que en el primer semestre del año 2012 se ha superado la meta programada en uno (1) de los 7 Indicadores, cinco (5) Indicadores se cumplieron al 100%, y uno (1) en forma parcial.

6. RESULTADOS ALCANZADOS EN LOS INDICADORES PRIORIZADOS

6.1 MEF

a) Política 8.1

Indicador: Asistencias realizadas

Unidad de Medida

:

Miles de Nuevos Soles

Meta Semestral Programada	:	S/. 2 920.64
Meta Semestral Ejecutada	:	S/. 1 272.00

Acciones Desarrolladas/Factores que influyeron en los resultados:

Se encontró limitaciones para cumplir con la meta en razón a la deficiente capacidad de gestión de los organismos ejecutores (municipalidades) que dejaron de utilizar recursos del Programa con financiamiento internacional PL 480 programados en el primer semestre, por incumplir normas en materia de contrataciones del Estado y SNIP, lo que ocasionó retrasos en el cumplimiento de los plazos.

b) Política 8.3

- **Indicador: (Entrega de Código de Ética al personal ingresante, CAP y CAS/Total de personal ingresante) * 100**

Unidad de Medida	:	Porcentaje
Meta Semestral Programada	:	100%
Meta Semestral Ejecutada	:	100%

Acciones Desarrolladas/Factores que influyeron en los resultados:

Se entregó el código de ética a todo personal CAS nuevo ingresante al MEF.

- **Indicador: Difusión del Código de Ética por correo electrónico**

Unidad de Medida	:	Difusión masiva
Meta Semestral Programada	:	2
Meta Semestral Ejecutada	:	2



Acciones Desarrolladas/Factores que influyeron en los resultados:

Se realizaron 2 actividades de difusión por correo electrónico y periódicos murales.

➤ **Indicador: Campaña de sensibilización**

Unidad de Medida : Campaña

Meta Semestral Programada : 1

Meta Semestral Ejecutada : 1

Acciones Desarrolladas/Factores que influyeron en los resultados

Se realizó la campaña de sensibilización "Vacúnate contra la Corrupción" en toda la entidad.

➤ **Indicador: Eventos de capacitación sobre el Código de Ética**

Unidad de Medida : Evento

Meta Semestral Programada : 2

Meta Semestral Ejecutada : 2

Acciones Desarrolladas/Factores que influyeron en los resultados

Se realizaron 2 eventos, participaron 122 trabajadores de las diferentes Oficinas del MEF.



6.2 SUNAT

En cuanto a promover el ejercicio de los derechos y responsabilidades ciudadanas con relación a las políticas, programas y servicios sociales, se viene desarrollando un Programa de Cultura Tributaria donde se capacita a docentes de primaria y secundaria, para el primer semestre no se tenía meta programada, sin embargo, se logró capacitar a 1,750 docentes, lo que representa un 67% de la meta anual.

La SUNAT viene fomentando la generación de conciencia tributaria a partir de valores ciudadanos a estudiantes y universitarios realizándose actividades lúdico educativas, en este primer semestre hemos superado ampliamente la meta programada de 1,500 participantes ya que logramos la participación de 9,307 estudiantes.

a) Política 8.3

- **Indicador : Número de participantes en actividades lúdico educativas**

Unidad de Medida : Estudiante

Meta Semestral Programada : 1 500

Meta Semestral Ejecutada : 9 307

Acciones Desarrolladas/Factores que influyeron en los resultados:

Con la capacitación de los 9,307 estudiantes se ha cumplido con el 57% de la meta anual. Realizar estas actividades con niños permite que desde pequeños aprendan a tener conciencia ciudadana.



6.3 ONP

a) Política 8.3

- **Indicador: (Entrega de Código de Ética al personal ingresante, CAP y CAS/Total del personal ingresante)*100**

Unidad de Medida : Porcentaje

Meta Semestral Programada : 100%

Meta Semestral Ejecutada : 100%

Acciones Desarrolladas/Factores que influyeron en los resultados:

Durante el primer semestre del 2012, se han entregado ejemplares impresos del Código de Ética a todo el personal nuevo (durante los programas de inducción se hizo entrega de los códigos de ética a 213 personas) que ingresó a la Institución.

7. MATRIZ DE RESULTADOS

(Formato adjunto)

8. CONCLUSIONES, RECOMENDACIONES Y ACCIONES PROPUESTAS



Sobre la base del análisis de los resultados obtenidos y presentados en este informe, podemos concluir que en el periodo se ha cumplido con los objetivos trazados en el marco de las Políticas Nacionales de Obligatorio Cumplimiento - DS N° 027-2007, se ha superado la meta programada en 1 de los 7 Indicadores, se cumplieron 5 al 100% y 1 se ejecutó parcialmente.



INFORME DE EVALUACIÓN DE LAS POLÍTICAS NACIONALES DE OBLIGATORIO CUMPLIMIENTO - DECRETO SUPREMO N° 027-2007-PCM
MATRIZ DE RESULTADOS

PERÍODO: Primer semestre de 2012

Cód. Mat	Materia que involucra al Sector E y F	Cód. PN	Política Nacional	Indicador Priorizado	Unidad de medida	Meta Programada		Ejecución (%)		Logros alcanzados	Observaciones / Dificultades	Unidad Responsable
						I Sem.	ANUAL	I Sem.	ANUAL			
8	EN RELACIÓN AL AUMENTO DE CAPACIDADES SOCIALES	8.1	Apoyar las estrategias nacionales, regionales y locales de lucha contra la pobreza y seguridad alimentaria así como los planes nacionales sectoriales para ser articulados con los planes de desarrollo comunitario, local y regional.	Asistencias Realizadas	Miles de Nuevos Soles	2 920.64	3 699.31	44%	34%	Se viene apoyando con recursos a entidades del sector público para el financiamiento de proyectos de inversión pública del sector salud en ejecución en distintas regiones del país. Se ha suscrito 03 convenios de recursos con instituciones públicas para financiar proyectos del sector saneamiento	Se encontró limitaciones para cumplir con la meta debido a la deficiente capacidad de gestión de los organismos ejecutores (municipalidades) que dejaron de utilizar recursos PL 480 programados en el primer semestre por incumplir normas de materia de contrataciones del Estado y SNIP, lo que ocasionó retrasos en el cumplimiento de los plazos.	MEF Unidad Especial PL480
						100%	100%	100%	100%	Se entrega el código de ética a todo personal nuevo ingresante al MEF.		
						2	4	100%	50%	Se realizaron 2 actividades de difusión por correo y periódicos murales.		
						1	2	100%	50%	Se realizó la campaña de sensibilización "Vacúnate contra la Corrupción" en todas las Oficinas del MEF.		MEF Oficina General de Administración y Recursos Humanos Oficina de Recursos Humanos
						2	4	100%	50%	Se realizaron 2 eventos, participaron 122 trabajadores de las diferentes Oficinas del MEF.		





INFORME DE EVALUACIÓN DE LAS POLÍTICAS NACIONALES DE OBLIGATORIO CUMPLIMIENTO - DECRETO SUPREMO N° 027-2007-PCM
MATRIZ DE RESULTADOS

PERÍODO: Primer semestre de 2012

Cód. Mat	Materia que involucra al Sector E y F	Cód. PN	Política Nacional	Indicador Priorizado	Unidad de medida	Meta Programada		Ejecución (%)		Logros alcanzados	Observaciones / Dificultades	Unidad Responsable
						I Sem.	ANUAL	I Sem.	ANUAL			
8	EN RELACIÓN AL AUMENTO DE CAPACIDADES SOCIALES	8.3	Difundir en todas sus acciones y programas, los valores éticos de convivencia social como la honestidad, la transparencia, la solidaridad, el respeto y la puntualidad.	Número de participantes en actividades lúdico educativas	Estudiante	1 500	16 200	620%	57%	Con la capacitación de los 9,307 estudiantes se ha cumplido con el 57% de la meta anual. Realizar estas actividades con niños nos permite que, desde pequeños aprendan a tener conciencia ciudadana.		SUNAT Instituto de Administración Tributaria y Aduanera.
				(Entrega de Código de Ética al personal Ingresante (CAP y CAS) / Total del personal Ingresante) * 100	Porcentaje de ejemplares del Código de Ética entregados al personal ingresante	100%	100% ^{1/}	100%	100%	Durante el primer semestre del 2012, se han entregado ejemplares impresos del Código de Ética a todo el personal nuevo (Durante los programas de inducción se hizo entrega de los códigos de ética a 213 personas) que ingresó a la Institución, 100% de cumplimiento de la meta.		ONP Oficina de Administración

1/ Porcentaje no acumulativo.



MINISTERIO DE ECONOMÍA Y FINANZAS

INFORME DE EVALUACIÓN DEL I SEMESTRE 2012 DE LA POLÍTICA 9 EN MATERIA DE EMPLEO Y MYPE

JULIO 2012

ÍNDICE

	Pág.
1. Presentación	3
2. Responsables	6
3. Resumen Ejecutivo	9
4. Introducción	10
5. Desempeño alcanzado	10
6. Resultados alcanzados en los indicadores Priorizados	11
7. Matriz de Resultados	16
8. Conclusiones, Recomendaciones y Acciones Propuestas	16



1. PRESENTACIÓN

En el marco de la Política Nacional en Materia de Empleo y MYPE, mediante Resolución Ministerial N° 046-2012-EF/41, el Ministerio de Economía y Finanzas aprobó las Metas e Indicadores de Desempeño del Sector Economía y Finanzas para el año 2012; en dicho contexto la Superintendencia Nacional de Aduanas y de Administración Tributaria (SUNAT), la Superintendencia del Mercado de Valores (SMV), la Agencia de Promoción de la Inversión Privada (PROINVERSION), el Fondo Nacional de Financiamiento de la Actividad Empresarial del Estado (FONAFE) y el Banco de la Nación (BN) programaron conjuntamente 9 Indicadores y Metas para el primer semestre del año 2012.

El presente Informe tiene por finalidad establecer el nivel de avance alcanzado durante el primer semestre del año 2012 en la ejecución de dichas metas, mostrándose los progresos y logros alcanzados, así como los factores que incidieron en los resultados obtenidos. Es importante señalar que el presente informe se ha efectuado de acuerdo a los lineamientos establecidos en la Directiva N° 003-2009-PCM/SC, "Guía Metodológica para la presentación de Informes Semestrales de Evaluación de las Políticas Nacionales de Obligatorio Cumplimiento-Decreto Supremo N° 027-2007-PCM".

A continuación se presenta una reseña de cada uno de los organismos que desarrollaron actividades en el marco de la política nacional de Empleo y MYPE:



SMV



Mediante Ley N° 29782, Ley de Fortalecimiento de la Supervisión del Mercado de Valores, se sustituyó la denominación de Comisión Nacional Supervisora de Empresas y Valores - CONASEV por la de Superintendencia del Mercado de Valores – SMV, siendo un organismo técnico especializado, adscrito al Ministerio de Economía y Finanzas, tiene personería jurídica de derecho público interno y goza de autonomía funcional, administrativa, económica, técnica y presupuestal. Rige su funcionamiento de acuerdo a las normas contenidas en el Texto Único Concordado de su Ley Orgánica, aprobado por Decreto Ley N° 26126 y a su Reglamento de Organización y Funciones.

Tiene como función velar por la protección de los inversionistas, la eficiencia y transparencia de los mercados bajo su supervisión, la correcta formación de precios y la difusión de toda la información necesaria para tales propósitos, a través de la regulación, supervisión y promoción.

BANCO DE LA NACIÓN

El 27 de enero de 1966 el Congreso de la República aprobó la Ley 16000 por la cual se creó el Banco de la Nación.

La decimoquinta disposición final de la Ley General de Instituciones Bancarias, Financieras y de Seguros aprobada por Decreto Legislativo N° 770 establece que el Banco de la Nación es una empresa de derecho público, cuyas actividades y estructura orgánica serán normadas por su Estatuto, el mismo que será aprobado por Decreto Supremo refrendado por el Ministro de Economía y Finanzas.

El Estatuto del Banco de la Nación fue aprobado mediante Decreto Supremo N° 07-94-EF, de fecha 26/01/94.

PROINVERSIÓN

Creada mediante Decreto Legislativo N° 674 - Ley de Promoción de la Inversión Privada de las Empresas del Estado, modificado mediante Leyes N° 27750 y 28185. De acuerdo a la Ley N° 28660, PROINVERSIÓN es un organismo público descentralizado adscrito al Sector Economía y Finanzas.

Tiene como función formular proponer y ejecutar la política nacional de promoción de la inversión privada y promover la incorporación de la inversión privada en servicios públicos y obras públicas de infraestructura, así como en activos, proyectos y empresas del Estado y demás actividades estatales, en concordancia con los planes económicos y la política de integración, coordinando con los distintos niveles de gobierno del Estado, en función de sus respectivas competencias.



SUNAT

La Superintendencia Nacional de Aduanas y de Administración Tributaria - SUNAT, es un Organismo Público del Sector Economía y Finanzas, que tiene personería jurídica de Derecho Público, patrimonio propio y autonomía económica, técnica y financiera. Fue creada por Ley N° 24829 del 8 de junio de 1988 y su Ley General fue aprobada por Decreto Legislativo N° 501 del 1 de diciembre del mismo año.

Teniendo en cuenta la consolidación de la SUNAT como ente recaudador, entre el año 1988 y 2000 asume nuevas funciones, encargándosele la recaudación de las aportaciones de la Oficina de Normalización Previsional (ONP) y, en 1999, del Seguro Social de Salud /EsSalud).

Otro paso importante en la consolidación de la actual SUNAT se relaciona con el proceso de fusión por absorción que se inició entre nuestra Institución y ADUANAS el 12 de julio de 2002 (Decreto Supremo 061-2002-PCM). Esta decisión se adoptó en el marco del Plan de Modernización de la Gestión del Estado, que tiene como objetivo la obtención de mayores niveles de eficiencia en el aparato estatal mediante la integración de funciones y competencias afines en el diseño de la estructura orgánica de las diferentes entidades, organismos e instancias de la Administración Pública. En este contexto, mediante el Decreto Supremo N° 115-2002-PCM, publicado el 28 de octubre del 2002, se aprobó el Reglamento de Organización y Funciones de la nueva entidad fusionada.

Mediante Ley N° 29816. Ley de Fortalecimiento de la SUNAT, promulgada el 21 de diciembre de 2011, se han dispuesto un conjunto de normas y disposiciones con la finalidad de mejorar sus labores en relación a la lucha contra la evasión y elusión tributaria, el contrabando y el tráfico ilícito de mercancías, la facilitación del comercio exterior, la ampliación de la base tributaria y el crecimiento sostenido de la recaudación fiscal.



FONAFE

El Fondo Nacional de Financiamiento de la Actividad Empresarial del Estado – FONAFE es una empresa de derecho público adscrita, mediante Ley N° 27247, al Sector Economía y Finanzas; fue creada por la Ley N° 27170.

Tiene como función normar y dirigir la actividad empresarial del Estado. Al momento de su creación, FONAFE asumió las funciones de la desaparecida Oficina de Instituciones y Organismos del Estado – OIOE.

2. RESPONSABLES

2.1 SMV

➤ Funcionario responsable:

Nombre	:	Lilian Rocca Carbajal
Cargo	:	Superintendente del Mercado de Valores
Órgano	:	Superintendencia del Mercado de Valores
Dirección electrónica	:	lrocca@smv.gob.pe
Teléfono	:	610 6300 (Anexo 2001)

➤ Personal de enlace:

Nombre	:	Paola Martínez Goyoneche
Cargo	:	Jefe de Oficina
Órgano	:	Oficina de Planeamiento y Presupuesto
Dirección electrónica	:	pmartinez@smv.gob.pe
Teléfono	:	610 6300 (Anexo 2800)



2.2 BN

➤ Funcionario responsable:

Nombre : José Arroyo Valladares
Cargo : Sub- Gerente de la División
Planeamiento
Órgano : Departamento de Planeamiento y
Desarrollo.
Dirección electrónica : jarroyo@bn.com.pe
Teléfono : 5192000

➤ Personal de enlace:

Nombre : Johan Gutiérrez Zambrano
Cargo : Analista de la División de
Planeamiento.
Unidad Orgánica : Departamento de Planeamiento y
Desarrollo.
Dirección electrónica : jogutierrez@bn.com.pe
Teléfono : 5192000

2.3 PROINVERSION

➤ Funcionario responsable:

Nombre : Guillermo Lewis López
Cargo : Jefe (e) de la Oficina de Planeamiento y
Presupuesto
Órgano : Oficina de Planeamiento y Presupuesto
Dirección electrónica : glewis@proinversion
Teléfono : 6121200 – 1203.



➤ Personal de enlace:

Nombre : Luis Martín Bermúdez
Cargo : Analista de Procesos,
Unidad Orgánica : Oficina de Planificación y Racionalización
Dirección electrónica : lbermudez@proinversion.gob.pe
Teléfono : 6121200 (1261)

2.4 SUNAT

➤ Funcionario responsable

Nombre : Ronald Álvarez Palacios
Cargo : Gerente de Planeamiento, Control de
Gestión y Convenios.
Órgano : Intendencia de Planeamiento
Dirección electrónica : ralvarez@sunat.gob.pe
Teléfono : 315-3424

➤ Personal de enlace:

Nombre : Marco Antonio Armacanqui Poma
Cargo : Profesional de la Gerencia de Control de
Gestión y Convenios.
Unidad Orgánica : Supervisor de la Gerencia de
Planeamiento, Control de Gestión y
Convenios
Dirección electrónica : marmacan@sunat.gob.pe
Teléfono : 315-3424



2.5 FONAFE

➤ Funcionario responsable:

Nombre : Héctor Buzaglo de Bracamonte.
Cargo : Gerente de Planeamiento y Desarrollo.
Unidad Orgánica : Gerencia de Planeamiento y Desarrollo.
Dirección Electrónica : hbuzaglo@fonafe.gob.pe
Teléfono : 4404222 Anexo 291

➤ Personal de Enlace

Nombre : Gimmy Salcedo Guevara
Cargo : Supervisor de Planeamiento y
Presupuesto
Unidad Orgánica : Gerencia de Planeamiento y Desarrollo
Dirección Electrónica : gsalcedo@fonafe.gob.pe
Teléfono : 4404222 Anexo 295

3. RESUMEN EJECUTIVO

En lo que respecta al cumplimiento de las Metas e Indicadores de Desempeño para el primer semestre, debe señalarse que para la Política 9.1 "Desarrollar políticas enfocadas en la generación de empleo digno" se programaron dos (2) Indicadores, de los cuales 1 (01) se cumplió al 100% y uno se cumplió parcialmente.



Con relación a la Política Nacional 9.2 "Promover e impulsar el fortalecimiento de las capacidades empresariales de las MYPEs" se programaron cinco (5) Indicadores, de los cuales dos (02) superaron las metas propuestas, uno (01) se cumplió parcialmente y dos (02) no se ejecutaron.

En la Política 9.3 "Promover la participación de las MYPES en las adquisiciones estatales", se programaron dos (2) Indicadores, que se cumplieron al 100%.



4. INTRODUCCIÓN

El levantamiento de la información de los Indicadores priorizados, está a cargo de los funcionarios y personal de enlace antes citados, y sustentado en las acciones desarrolladas por las diversas áreas competentes de la SMV, Banco de la Nación, PROINVERSIÓN, SUNAT y FONAFE, organismos que integran el Sector Economía y Finanzas, a cargo de los procesos que involucran la ejecución de acciones que corresponden a cada Indicador. La información es de periodicidad semestral.

5. DESEMPEÑO ALCANZADO

En el cuadro siguiente puede observarse el grado de cumplimiento a nivel sectorial de los Indicadores priorizados en Materia de Empleo y MYPE durante el I semestre.

Política	N° de Indicadores Programados	Grado de cumplimiento al I SEMESTRE 2012			
		> 100%	= 100%	< 100%	N.E.
9.1	2	-	1	1	-
9.2	5	2	-	1	2
9.3	2	-	2	-	-



Se puede apreciar que en el primer semestre del año 2012 se ha superado la meta programada en 2 de los 9 indicadores, se cumplió al 100% 3 Indicadores, se cumplió en forma parcial 2 indicadores y no se ejecutó 02 indicadores.



6. RESULTADOS ALCANZADOS EN LOS INDICADORES PRIORIZADOS

6.1 SMV

a) Política 9.1

➤ Indicador: Número de Eventos

Unidad de Medida : Evento

Meta Semestral Programada : 1

Meta Semestral Ejecutada : 1

Acciones Desarrolladas/Factores que influyeron en los resultados:

Se organizó un evento en coordinación con PROMPERU.

➤ Indicador: Número de beneficiarios

Unidad de Medida : Beneficiario

Meta Semestral Programada : 30

Meta Semestral Ejecutada : 8

Acciones Desarrolladas/Factores que influyeron en los resultados:

El evento organizado en coordinación con PROMPERÚ congregó a 8 beneficiarios, cifra que representa el 27% de la meta establecida.

Para el segundo semestre se prevé la realización de otro seminario que permita revertir los resultados del primer semestre y cumplir con la meta anual de al menos 60 beneficiarios.



6.2 BANCO DE LA NACIÓN

a) Política 9.2

- **Indicador:** Número de créditos otorgados por las IFIs a través de línea DS 134-2006

Unidad de Medida	:	Número
Meta Semestral Programada	:	21 314
Meta Semestral Ejecutada	:	36 484

Acciones Desarrolladas/Factores que influyeron en los resultados:

El Banco de la Nación, desde el año 2006, viene desplegando esfuerzos para contribuir con la bancarización en el país, especialmente en aquellas zonas donde la banca privada no llega, y donde existe una demanda de servicios bancarios no satisfecha.

En ese sentido, mediante el D.S. No.134 -2006-EF se establece que el Banco de la Nación puede fondear a través de líneas de crédito a las IFIS, para que estas a su vez otorguen créditos a las MYPES.

Adicionalmente, cabe mencionar que, mediante D.S. No.047-2006-EF, se establece que el Banco comparta sus oficinas –por lo general Única Oferta Bancaria- con las instituciones financieras especializadas en atender al microempresario, para que a través de ellas se otorguen créditos a las MYPES. Sin embargo, no se ha programado una meta debido a que el BN no tiene injerencia directa en este indicador.

En el primer semestre del 2012 se otorgaron, mediante la Línea de Crédito (D.S. No.134 -2006-EF), 36,484 créditos en favor de los microempresarios, cifra que superó la meta programada para dicha fecha.



6.3 PROINVERSION

a) Política 9.2

➤ Indicador: Número de eventos de difusión

Unidad de Medida : Evento

Meta Semestral Programada : 1

Meta Semestral Ejecutada : 0

Acciones Desarrolladas/Factores que influyeron en los resultados:

No se desarrolló la actividad, que está relacionada con el Programa "Vínculos empresariales" – UNCTAD. La Dirección de Servicios al Inversionista viene evaluando la conveniencia de continuar con dicha actividad.

➤ Indicador: Número de Programas de Capacidades

Unidad de Medida : Programa

Meta Semestral Programada : 1

Meta Semestral Ejecutada : 0

Acciones Desarrolladas/Factores que influyeron en los resultados:

No se desarrolló la actividad, que está relacionada con el Programa "Vínculos empresariales" – UNCTAD. La Dirección de Servicios al Inversionista viene evaluando la conveniencia de continuar con dicha actividad.



6.4 SUNAT

Con la finalidad de promover e impulsar el fortalecimiento de las capacidades empresariales en la mediana y pequeña empresa, se viene desarrollando charlas dirigidas a las MYPES habiéndose alcanzado durante el primer semestre el 119% de cumplimiento respecto a la meta establecida. Se realizaron 2,439 charlas con 130,705 asistentes.

Respecto a las acciones tramitadas en Exporta fácil la meta para el primer semestre eran 4,000 acciones, sin embargo, solo se logró 3,302 acciones que representan el 83% de la meta para el primer semestre, esto debido a que la crisis europea ya está repercutiendo en el sector exportador.

a) Política 9.2

- **Indicador: Número de asistentes a las charlas de orientación dirigidas a MYPES**

Unidad de Medida	:	Asistentes
Meta Semestral Programada	:	110 189
Meta Semestral Ejecutada	:	130 705

Acciones Desarrolladas/Factores que influyeron en los resultados:

Se tuvo 130,705 participantes, lo que representa un 119% de la meta programada.

La alta participación se debió a que se realizaron 2,439 charlas en total, es decir, 10% más que en el año 2011.

- **Indicador: Número de acciones tramitadas**

Unidad de Medida	:	Acción
------------------	---	--------



Meta Semestral Programada	:	4 000
Meta Semestral Ejecutada	:	3 302

Acciones Desarrolladas/Factores que influyeron en los resultados:

Se tramitaron 3,302 acciones en Exporta Fácil, lo que representa un 83% de la meta prevista para el primer semestre.

6.5 FONAFE

a) Política 9.3

- **Indicador: (Número de MYPES que obtienen la buena pro en las adquisiciones estatales / Total de empresas que obtengan la buena pro) *100**

Unidad de Medida	:	Porcentaje
------------------	---	------------

Meta Semestral Programada	:	5%
Meta Semestral Ejecutada	:	5%

Acciones Desarrolladas/Factores que influyeron en los resultados:

Se logró el 100% de la meta anual. La principal dificultad es el desconocimiento de las MYPES en el uso del Sistema Electrónico de Contrataciones del Estado SEACE.

- **Indicador: (Número de MYPES que obtienen la buena pro, diferenciando micro y pequeña empresa, en las adquisiciones estatales / Monto total) *100**

Unidad de Medida	:	Porcentaje
------------------	---	------------

Meta Semestral Programada	:	5%
---------------------------	---	----



Meta Semestral Ejecutada : 5%

Acciones Desarrolladas/Factores que influyeron en los resultados:

Se logró el 100% de la meta anual. La principal dificultad es el desconocimiento de las MYPES en el uso del Sistema Electrónico de Contrataciones del Estado SEACE.

7. MATRIZ DE RESULTADOS

(Formato adjunto)

8. CONCLUSIONES, RECOMENDACIONES Y ACCIONES PROPUESTAS

Sobre la base del análisis de los resultados obtenidos y presentados en este informe, podemos concluir que en el período en el marco de las Políticas Nacionales de Obligatorio Cumplimiento D.S N° 027-2007-PCM, se ha cumplido parcialmente las metas programadas.

PROINVERSIÓN no ejecutó la meta programada referente a la Política a 9.2 "Promover e impulsar el fortalecimiento de las capacidades empresariales de las MYPES".



SUNAT, para promover e impulsar el fortalecimiento de las capacidades empresariales de las MYPES, programó charlas en los diferentes Centros de Servicio al Contribuyente a nivel nacional, en los auditorios de las sedes de SUNAT, de Cámaras de Comercio, Municipalidades, COFIDE, entre otros, donde asistieron 130,705 personas. Entre los temas que se dictaron están: "Como iniciar un negocio y formalización", "Modificaciones al sistema de detracciones", "Beneficios a la micro y pequeña empresa" entre otros.



INFORME DE EVALUACIÓN DE LAS POLÍTICAS NACIONALES DE OBLIGATORIO CUMPLIMIENTO - DECRETO SUPREMO N° 027-2007-PCM

MATRIZ DE RESULTADOS

PERÍODO: Primer semestre 2012

Cód. Mat	Materia que involucra al Sector E y F	Cód. PN	Política Nacional	Indicador Priorizado	Unidad de medida	Meta Programada		Ejecución (%)		Logros alcanzados	Observaciones / Dificultades	Unidad Responsable
						I Sem.	ANUAL	I Sem.	ANUAL			
9	EN MATERIA DE EMPLEO Y MYPE	9.1	Desarrollar políticas enfocadas en la generación de empleo digno.	Número de Eventos	Evento	1	2	100%	50%	Cumplimiento al 100%. Se desarrolló un evento organizado en coordinación con PROMPERU.	El indicador no presentó obstáculos ni limitaciones para su cumplimiento	SMV Superintendencia Adjunta de Investigación y Desarrollo
				Número de beneficiados	Beneficiario	30	60	27%	13%	Se alcanzó un avance de 27%. El evento desarrollado en seminario que permitía revertir los resultados del primer semestre y cumplir con la meta de al menos 60 beneficiarios.	Para el segundo semestre se prevé la realización de otro evento desarrollado en seminario que permita revertir los resultados del primer semestre y cumplir con la meta de al menos 60 beneficiarios.	
		9.2	Promover e impulsar el fortalecimiento de las capacidades empresariales de las MYPES.	Número de créditos otorgados por las IFIs a través de línea DS 134-2006	Número	21 314	35 523	171%	103%	En el primer semestre del año se superó la meta anual. Fueron 35,484 créditos otorgados		BANCO DE LA NACIÓN Departamento de Servicios Financieros
				Número de eventos de difusión	Evento	1	2	0%	0%		Se viene evaluando la conveniencia de continuar o no con la actividad	PROINVERSIÓN Dirección de Servicios al Inversionista
				Número de Programas de Capacidades	Programa	1	3	0%	0%		Se viene evaluando la conveniencia de continuar o no con la actividad	
				Número de asistentes a las charlas de orientación dirigidas a MYPES	Asistentes	110 189	200 174	119%	65%	Se realizaron 2,439 charlas, es decir 10% más que el año 2011. Se tuvo 130,705 participantes		SUNAT Intendencia Nacional de Servicios al Contribuyente.
				Número de acciones tramitadas	Acción	4 000	8 437	83%	39%	Se tramitaron 3,302 acciones en Exporta Fácil (83% de la meta)	Se vienen sintiendo las repercusiones de la crisis europea en el sector exportador, lo cual se ve reflejado en los resultados obtenidos al I semestre	SUNAT Intendencia de Aduana Postal




INFORME DE EVALUACIÓN DE LAS POLÍTICAS NACIONALES DE OBLIGATORIO CUMPLIMIENTO - DECRETO SUPREMO N° 027-2007-PCM

MATRIZ DE RESULTADOS

PERÍODO: Primer semestre 2012

Cód. Mat	Materia que involucra al Sector E y F	Cód. PN	Política Nacional	Indicador Priorizado	Unidad de medida	Meta Programada		Ejecución (%)		Logros alcanzados	Observaciones / Dificultades	Unidad Responsable
						I Sem.	ANUAL	I Sem.	ANUAL			
9	EN MATERIA DE EMPLEO Y MYPE	9.3	Promover la participación de las MYPES en las adquisiciones estatales.	(Número de MYPES que obtienen la buena pro en las adquisiciones estatales / Total de empresas que obtengan la buena pro) *100	Porcentaje	5%	10%	100%	50%	Se cumplió con la meta establecida	La principal dificultad es el desconocimiento de las MYPES en el uso del Sistema Electrónico de Contrataciones del Estado SEACE	FONAFE Gerencia de Administración y Finanzas
				(Número de MYPES que obtienen la buena pro, diferenciando micro y pequeña empresa, en las adquisiciones estatales / Monto total) *100	Porcentaje	5%	10%	100%	50%		La principal dificultad es el desconocimiento de las MYPES en el uso del Sistema Electrónico de Contrataciones del Estado SEACE	



MINISTERIO DE ECONOMÍA Y FINANZAS

INFORME DE EVALUACIÓN DEL I SEMESTRE 2012 DE LA POLÍTICA 10 EN MATERIA DE SIMPLIFICACIÓN ADMINISTRATIVA

JULIO 2012

ÍNDICE

	Pág.
1. Presentación	3
2. Responsables	5
3. Resumen Ejecutivo	7
4. Introducción	8
5. Desempeño alcanzado	8
6. Resultados alcanzados en los indicadores Priorizados	9
7. Matriz de Resultados	16
8. Conclusiones, Recomendaciones y Acciones Propuestas	16



1. PRESENTACIÓN

En el marco de la Política Nacional en Materia de Simplificación Administrativa, mediante Resolución Ministerial N° 046-2012-EF/41, el Ministerio de Economía y Finanzas aprobó las Metas e Indicadores de Desempeño del Sector Economía y Finanzas para el año 2012; en dicho contexto el Ministerio de Economía y Finanzas (MEF) y sus órganos adscritos, la Superintendencia Nacional de Aduanas y de Administración Tributaria (SUNAT), la Superintendencia del Mercado de Valores (SMV), el Organismo Supervisor de las Contrataciones del Estado (OSCE) y la Agencia de Promoción de la Inversión Privada (PROINVERSION), programaron conjuntamente 18 actividades para el I semestre de 2012, con sus respectivos Indicadores y Metas.

El presente Informe tiene por finalidad establecer el nivel de avance alcanzado durante el primer semestre del año 2012 en la ejecución de dichas metas, mostrándose los progresos y logros alcanzados, así como los factores que incidieron en los resultados obtenidos. Es importante señalar que el presente informe se ha efectuado de acuerdo a los lineamientos establecidos en la Directiva N° 003-2009-PCM/SC, "Guía Metodológica para la presentación de Informes Semestrales de Evaluación de las Políticas Nacionales de obligatorio cumplimiento- Decreto Supremo N° 027-2007-PCM".

A continuación presentamos una reseña de cada uno de los organismos que han desarrollado actividades, en el I semestre del año, en cuanto a las políticas en Materia de Simplificación Administrativa:

MEF

El Ministerio de Economía y Finanzas (MEF) es un organismo del Poder Ejecutivo, es el órgano rector del Sector Economía y Finanzas, cuya organización, competencia y funcionamiento está regido por el Decreto Legislativo N° 183 modificado por el Decreto Legislativo N° 325, encargado de planear, dirigir y controlar los asuntos relativos a presupuesto, tesorería, endeudamiento, contabilidad, política fiscal, inversión pública y política económica y social.

SUNAT

La Superintendencia Nacional de Aduanas y de Administración Tributaria - SUNAT, es un Organismo Público del Sector Economía y Finanzas, que tiene personería jurídica de Derecho Público, patrimonio propio y autonomía económica, técnica y financiera. Fue creada por Ley N° 24829 del 8 de junio de 1988 y su Ley General fue aprobada por Decreto Legislativo N° 501 del 1 de diciembre del mismo año.



Teniendo en cuenta la consolidación de la SUNAT como ente recaudador, entre el año 1988 y 2000 asume nuevas funciones, encargándosele la recaudación de las aportaciones de la Oficina de Normalización Previsional (ONP) y, en 1999, del Seguro Social de Salud /EsSalud).

Otro paso importante en la consolidación de la actual SUNAT se relaciona con el proceso de fusión por absorción que se inició entre nuestra Institución y ADUANAS el 12 de julio de 2002 (Decreto Supremo 061-2002-PCM). Esta decisión se adoptó en el marco del Plan de Modernización de la Gestión del Estado, que tiene como objetivo la obtención de mayores niveles de eficiencia en el aparato estatal mediante la integración de funciones y competencias afines en el diseño de la estructura orgánica de las diferentes entidades, organismos e instancias de la Administración Pública. En este contexto, mediante el Decreto Supremo N° 115-2002-PCM, publicado el 28 de octubre del 2002, se aprobó el Reglamento de Organización y Funciones de la nueva entidad fusionada.

Mediante Ley N° 29816, Ley de Fortalecimiento de la SUNAT, promulgada el 21 de diciembre de 2011, se han dispuesto un conjunto de normas y disposiciones con la finalidad de mejorar sus labores en relación a la lucha contra la evasión y elusión tributaria, el contrabando y el tráfico ilícito de mercancías, la facilitación del comercio exterior, la ampliación de la base tributaria y el crecimiento sostenido de la recaudación fiscal.

SMV

La Superintendencia del Mercado de Valores - SMV es un organismo técnico especializado del Sector Economía y Finanzas que tiene por finalidad promover, supervisar y regular el mercado de valores, mercado de productos, así como supervisar y regular el sistema de los fondos colectivos. Tiene personería jurídica de derecho público interno y goza de autonomía funcional, administrativa, económica, técnica y presupuestal.

Las funciones y competencia de la SMV se establecen en el Texto Único Concordado de su Ley Orgánica, en el Texto Único Ordenado de la Ley del Mercado de Valores, Ley de Fondos de Inversión y sus Sociedades Administradoras, Ley General de Sociedades, leyes sobre fondos colectivos, Ley sobre Bolsa de Productos y demás normas que le sean aplicables.

La Ley de Fortalecimiento de la Supervisión del Mercado de Valores – Ley N° 29782, promulgada el 28 de julio de 2011, modificó la denominación de la Comisión Nacional Supervisora de Empresas y Valores – CONASEV, por la de Superintendencia del Mercados de Valores – SMV, a la vez que le confirió mayores facultades.



OSCE

El Organismo Supervisor de las Contrataciones del Estado (OSCE), es un organismo técnico especializado adscrito al Ministerio de Economía y Finanzas, encargado de ejecutar las políticas en materia de contrataciones del Estado, con competencia en el ámbito nacional y tiene como funciones velar por el cumplimiento de la normativa en contrataciones públicas, así como de supervisar los procesos de contratación que realicen las Entidades del Estado.

PROINVERSION

PROINVERSION es la Agencia de Promoción de la Inversión Privada, es un organismo público ejecutor adscrito al Sector Economía y Finanzas, encargado de proponer y ejecutar la política nacional de promoción de la inversión privada, en concordancia con los lineamientos establecidos por el Ministerio de Economía y Finanzas, los planes económicos y la política de integración; mediante la incorporación de la inversión privada en servicios públicos de infraestructura, así como en activos, proyectos y empresas del estado; asimismo, tramita y suscribe convenios de estabilidad jurídica y mantiene un registro de la inversión extranjera entre otras funciones.

2. RESPONSABLES

MEF

➤ Funcionario responsable:

Nombre	:	Wilfredo Silva Lozada
Cargo	:	Director General
Órgano	:	Oficina General de de Planificación, Inversiones y Presupuesto
Dirección electrónica	:	wsilval@mef.gob.pe
Teléfono	:	311-5954

➤ Personal de enlace:

Nombre	:	María Ysabel Jara
Cargo	:	Directora de la Oficina de Planificación Inversiones y Racionalización
Unidad Orgánica	:	Oficina de Racionalización
Dirección electrónica	:	mjara@mef.gob.pe
Teléfono	:	311-5953



SUNAT

➤ Funcionario responsable:

Nombre : Sonia Rodríguez Jáuregui
Cargo : Gerente de Planeamiento, Control de Gestión y Convenios
Unidad Orgánica : Gerencia de Planeamiento, Control de Gestión y Convenios
Dirección Electrónica : srodriguez@sunat.gob.pe
Teléfono : 3153300 anexo 22072

➤ Personal de enlace:

Nombre : Rafael Pomalima Rodríguez
Cargo : Supervisor de la Gerencia de Planeamiento Control de Gestión y Convenios
Unidad Orgánica : Gerencia de Planeamiento, Control de Gestión y Convenios
Dirección Electrónica : rpomalim@sunat.gob.pe
Teléfono : 3153300 anexo 50103

SMV

➤ Funcionario responsable:

Nombre : Lilian Rocca Carbajal
Cargo : Superintendente del Mercado de Valores
Órgano : Superintendencia del Mercado de Valores
Dirección electrónica : lrocca@smv.gob.pe
Teléfono : 610 6300 (Anexo 2001)

➤ Personal de enlace:

Nombre : Paola Martínez Goyoneche
Cargo : Jefe de Oficina
Órgano : Oficina de Planeamiento y Presupuesto
Dirección electrónica : pmartinez@smv.gob.pe
Teléfono : 610 6300 (Anexo 2800)



OSCE

➤ Funcionario responsable:

Nombre : Segundo Montoya Mestanza
Cargo : Jefa de la Oficina de Planeamiento y Desarrollo

Unidad Orgánica : Oficina de Planeamiento y Desarrollo
Dirección electrónica : smontoyam@osce.gob.pe
Teléfono : 613 5555 Anexo 286

➤ Personal de enlace:

Nombre : Ana Castañeda Peña
Cargo : Especialista en Planeamiento
Unidad Orgánica : Unidad de Planificación y Presupuesto
Dirección electrónica : acastaneda@osce.gob.pe
Teléfono : 6135555 Anexo 329

PROINVERSIÓN

➤ Funcionario responsable:

Nombre : Guillermo Lewis López
Cargo : Jefe de la Oficina de Planeamiento y Presupuesto
Unidad Orgánica : Oficina de Planeamiento y Presupuesto
Dirección electrónica : glewis@proinversion.gob.pe
Teléfono : 200 1200 Anexo 1203

➤ Personal de enlace:

Nombre : Martín Bermúdez
Cargo : Especialista en Planeamiento y Presupuesto
Unidad Orgánica : Oficina de Planeamiento y Presupuesto
Dirección electrónica : mbermudez@proinversion.gob.pe
Teléfono : 200 1200 Anexo 1261

3. RESUMEN EJECUTIVO

En lo que respecta al cumplimiento de las Metas e Indicadores de Desempeño para el primer semestre, debe señalarse que para la Política 10.1 "Generalizar la gestión por procesos en los procedimientos y los servicios administrativos por medio de mecanismos definidos por el ente rector" se programaron tres (03) indicadores, de los cuales uno (01) superó la meta propuesta, y dos (02) se cumplieron al 100%.

Con relación a la Política Nacional 10.2 "Universalizar en forma progresiva el uso intensivo de las tecnologías de la información y de la comunicación en las distintas entidades públicas y promover la demanda de servicios en línea por la ciudadanía" se programaron cinco (05) Indicadores, de los cuales dos (02) superaron la meta y tres (03) no se ejecutaron.



En la Política 10.3 "Proveer al personal de las entidades públicas de las competencias adecuadas para facilitar su relación con la ciudadanía y las empresas, e incentivar su participación y motivación" se programaron dos (02) Indicadores, de los cuales uno (01) cumplió la meta propuesta y uno (01) no se ejecutó.

En lo referente a la Política 10.4 "Involucrar a los diferentes actores para impulsar y consolidar el proceso de simplificación administrativa" se programaron cuatro (4) Indicadores, de los cuales uno (01) se cumplió al 100% y tres (03) no se ejecutaron.

Sobre la Política 10.5 "Optimizar el marco normativo de la simplificación administrativa y reforzar los mecanismos para su cumplimiento" se programaron dos (2) Indicadores, de los cuales uno (01) se cumplió al 100% y uno (01) no se ejecutó.

En cuanto a la Política 10.6 "Fortalecer la institucionalidad y liderazgo vinculados con la simplificación administrativa" se programaron dos (2) Indicadores, de los cuales uno (01) superó la meta propuesta y uno (01) no se ejecutó.

4. INTRODUCCIÓN

El levantamiento de la información de los Indicadores priorizados, está a cargo de los funcionarios y personal de enlace antes citados, y sustentado en las acciones desarrolladas por las diversas áreas competentes del MEF, SUNAT, SMV, PROINVERSIÓN Y OSCE, organismos que integran el Sector Economía y Finanzas, a cargo de los procesos que involucran la ejecución de acciones que corresponden a cada Indicador. La información es de periodicidad semestral.

5. DESEMPEÑO ALCANZADO

En el cuadro siguiente puede observarse el grado de cumplimiento a nivel sectorial de los Indicadores priorizados en Materia de Descentralización durante el I semestre.

Política	N° de Indicadores Programados	Grado de cumplimiento al I SEMESTRE 2012			
		> 100%	= 100%	< 100%	N.E.
10.1	3	1	2	-	-
10.2	5	2	-	-	3
10.3	2	-	1	-	1
10.4	4	-	1	-	3
10.5	2	-	1	-	1
10.6	2	1	-	-	1



Se puede apreciar que en el primer semestre del año 2012 se ha superado la meta programada en 4 de los 18 Indicadores, se cumplieron al 100% 5 Indicadores y 9 no se ejecutaron.

6. RESULTADOS ALCANZADOS EN LOS INDICADORES PRIORIZADOS

6.1 MEF

a) Política 10.1

➤ Indicador: Nivel de avance en la implementación

Unidad de Medida : Documento

Meta Semestral Programada : 100%

Meta Semestral Ejecutada : 100%

Acciones Desarrolladas/Factores que influyeron en los resultados:

Se logró el desarrollo e implementación del Módulo en el SIAF SP, para que las municipalidades paguen adquisiciones de bienes y servicios a través de abono en cuenta.

Se encuentra pendiente la expedición de la Directiva correspondiente para su utilización por los Gobiernos Locales.

b) Política 10.2

➤ Indicador: Kiosko implementado

Unidad de Medida : Kiosko

Meta Semestral Programada : 1

Meta Semestral Ejecutada : 0

Acciones Desarrolladas/Factores que influyeron en los resultados

Se cuenta con el Pedido de Compra de los bienes (N° 00156 del 03.02.2012). El pedido se encuentra aún en proceso en la Oficina de Abastecimiento, habiéndose precisado aspectos técnicos necesarios para la adquisición del software y equipamiento con el apoyo de la Oficina General de Tecnologías de la Información.

➤ Indicador: Archivo Central implementado

Unidad de Medida : Porcentaje



Meta Semestral Programada	:	20%
Meta Semestral Ejecutada	:	0%

Acciones Desarrolladas/Factores que influyeron en los resultados

No se ha ejecutado la acción prevista en el primer semestre de 2012.

➤ **Indicador: Nivel de avance de desarrollo**

Unidad de Medida	:	Porcentaje
Meta Semestral Programada	:	25%
Meta Semestral Ejecutada	:	0%

Acciones Desarrolladas/Factores que influyeron en los resultados

La falta de personal y apoyo en la automatización de los procedimientos no han permitido alcanzar la meta prevista..

c) Política 10.3

➤ **Indicador: Número de eventos**

Unidad de Medida	:	Taller
Meta Semestral Programada	:	1
Meta Semestral Ejecutada	:	0

Acciones Desarrolladas/Factores que influyeron en los resultados

Evento reprogramado para el II Semestre. Se solicitará el apoyo a la Secretaría de Gestión Pública de la PCM.

➤ **Indicador: Número de equipos implementados**

Unidad de Medida	:	Equipo
Meta Semestral Programada	:	1
Meta Semestral Ejecutada	:	1

Acciones Desarrolladas/Factores que influyeron en los resultados

Se constituyó el Comité de Dirección del Proceso de Simplificación Administrativa y se conformó el Equipo de Mejora Continua



Dicho equipo viene trabajando el proceso de simplificación administrativa, según lo señalado en la Metodología de Simplificación Administrativa aprobada por Decreto Supremo N° 007-2011-PCM

d) Política 10.4

➤ **Indicador: Nivel de cobertura a las unidades ejecutoras**

Unidad de Medida : Porcentaje

Meta Semestral Programada : 50%

Meta Semestral Ejecutada : 0%

Acciones Desarrolladas/Factores que influyeron en los resultados

Se ha previsto que los niveles de coordinación con la Unidades Ejecutoras se empezarán en el segundo semestre.

e) Política 10.5

➤ **Indicador: Elaboración de norma**

Unidad de Medida : Documento

Meta Semestral Programada : 1

Meta Semestral Ejecutada : 0

Acciones Desarrolladas/Factores que influyeron en los resultados

Se tiene prevista la incorporación de los recursos de la fuente de financiamiento Recursos Directamente Recaudados en la CUT, para el segundo semestre del año, a través de la aprobación de la norma correspondiente.

➤ **Indicador: Directiva aprobada**

Unidad de Medida : Directiva

Meta Semestral Programada : 1

Meta Semestral Ejecutada : 1

Acciones Desarrolladas/Factores que influyeron en los resultados

Se formuló la directiva para atención a congresistas y parlamentarios andinos



f) Política 10.6

➤ **Indicador: Elaboración de informe**

Unidad de Medida : Documento

Meta Semestral Programada : 1

Meta Semestral Ejecutada : 0

Acciones Desarrolladas/Factores que influyeron en los resultados:

Se han elaborado dos proyectos de reglamento, los cuales han sido presentados, en consulta, a los participantes del mercado y a las entidades reguladoras. La versión final de estos reglamentos será definida durante el segundo semestre del año, debido a que ciertos aspectos que se incluyen en los proyectos de reglamentos deberán guardar concordancia con la reglamentación de las entidades consultadas, la cual de ser necesario, también deberá modificarse y/o adecuarse.

➤ **Indicador: Número de normas publicadas**

Unidad de Medida : Norma

Meta Semestral Programada : 3

Meta Semestral Ejecutada : 4

Acciones Desarrolladas/Factores que influyeron en los resultados

Se han publicado las siguientes normas:

- Directiva N° 002-2012-EF/50.01 cuyo propósito es brindar lineamientos técnicos a las entidades públicas para la formulación de programas presupuestales con un enfoque por resultados.
- Directiva N° 003-2012-EF/50.01, para la Programación del Presupuesto Multianual de la Inversión Pública
- Directiva N° 004-2012-EF/50.01 de Programación y Formulación del Presupuesto del Sector Público (14 de junio) aprobada con R.D. 012-2012-EF/50.01.
- Instructivos para el cumplimiento de las metas en el marco del Plan de Incentivos a la Mejora de la Gestión y Modernización Municipal, aprobado mediante Resolución Directoral N° 008-2012-EF/50.01



6.2 SUNAT

La SUNAT promueve el uso intenso de las tecnologías de la información y comunicación, en ese sentido se estableció como meta anual el 61% de virtualización de declaraciones, no estableciéndose meta para este primer semestre.

Respecto a las consultas de Aduanas a través del Portal SUNAT se atendieron 6,428 consultas durante este primer semestre que representa un 98%, superando la meta programada de 91%.

a) Política 10.2

➤ **Indicador : (Consultas atendidas/ Total Consultas)*100**

Unidad de Medida	:	Porcentaje
Meta Semestral Programada	:	91%
Meta Semestral Ejecutada	:	98%

Acciones Desarrolladas/Factores que influyeron en los resultados:

El 98% de las consultas de Aduanas, efectuadas a través del Portal SUNAT, fueron atendidas (En total se atendieron 6,428 consultas de Aduanas, en el primer semestre de 2012, de las 6,557 consultas recibidas)

6.3 SMV

a) Política 10.1

➤ **Indicador: Número de días útiles promedio de atención de trámite de oferta pública**

Unidad de Medida	:	Día útil
Meta Semestral Programada	:	25
Meta Semestral Ejecutada	:	21

Acciones Desarrolladas/Factores que influyeron en los resultados:

Al cierre del primer semestre se superó la meta prevista, ya que la SMV alcanzó un plazo promedio de 21 días en la atención de sus trámites, versus los 25 días que se tenía como meta.

Se logró una reducción de 4 días respecto de la meta prevista, lo que representa un logro del 119%, versus el 100% esperado.



6.4 OSCE

Se han elaborado cuatro (04) documentos estándar que servirán para agilizar la gestión de los operadores logísticos:

- ✓ **En Marzo:** se elaboraron dos documentos estándar: Bases Estándar para la ejecución de Obras y Bases Estándar para la contratación de bienes y de servicios, a ser utilizados por el Instituto Nacional Penitenciario, en el marco

del Decreto de Urgencia N° 007-2012. Dichas Bases fueron aprobadas mediante Resolución N° 051-2012-OSCE/PRE.

- ✓ **En Junio:** se elaboraron dos documentos estándar: Formatos a ser utilizados por las Entidades Públicas durante los procedimientos de contratación, los cuales fueron aprobados mediante Resolución N° 162-2012-OSCE/PRE; y Bases Estándar para la Ejecución de Obras en el marco del D.U. N° 016-2012, las cuales fueron aprobadas mediante Resolución N° 168-2012-OSCE/PRE.

Se han realizado quince (15) implementaciones a los diferentes módulos del SEACE, esto como parte de la mejora continua de la operatividad del sistema así como del mantenimiento o actualización de las funcionalidades existentes.

Entre ellas podemos mencionar:

- ✓ Implementación del Módulo CUBSO - Consola Administrador
- ✓ Creación del nuevo tipo de proceso - PROCEDIMIENTO LEY 29792 (MIDIS) en el Módulo de procesos del SEACE
- ✓ Mejoras para el acceso al SEACE y al Módulo de Usuarios
- ✓ Cantidad de decimales a considerar para el campo "Monto de Valor Referencial" en la Ficha de Creación de Proceso por CONVENIO del Módulo de Procedimientos Especiales
- ✓ Implementaciones sobre Acuerdos o Tratados de Promoción Comercial celebrados con Canadá, Corea, Singapur y EFTA.

a) Política 10.1

➤ **Indicador : Número de documentos estándar**

Unidad de Medida	:	Documento
Meta Semestral Programada	:	4
Meta Semestral Ejecutada	:	4

Acciones Desarrolladas/Factores que influyeron en los resultados:

Se elaboraron cuatro (04) bases estándar que servirán para agilizar la gestión de los operadores logísticos, lográndose el 100% de la meta.

b) Política 10.2

➤ **Indicador : Número de implementaciones realizadas en los diversos módulos del Sistema Electrónico de Contrataciones del Estado como parte de la mejora continua del Sistema**

Unidad de Medida	:	Documento
Meta Semestral Programada	:	8
Meta Semestral Ejecutada	:	15



Acciones Desarrolladas/Factores que influyeron en los resultados:

Se efectuaron 15 implementaciones, superando la meta prevista. Estas implementaciones se han efectuado con miras a la mejora continua de la operatividad del sistema así como para un adecuado mantenimiento o actualización de sus funcionalidades.

6.5 PROINVERSION

a) Política 10.4

➤ Indicador: Informe de avance semestral

Unidad de Medida : Informe

Meta Semestral Programada : 1

Meta Semestral Ejecutada : 1

Acciones Desarrolladas/Factores que influyeron en los resultados:

Se elaboró informe de propuesta y ejecución de acciones destinadas a generar condiciones para la creación y establecimiento de una ventanilla que brinde servicios de información, orientación y apoyo al inversionista.

➤ Indicador: Solicitudes online / Total de solicitudes presentadas

Unidad de Medida : Solicitud

Meta Semestral Programada : 20%

Meta Semestral Ejecutada : 0%

Acciones Desarrolladas/Factores que influyeron en los resultados:

El sistema de registro online de inversión extranjera, será lanzado en agosto de 2012, una vez que sea incorporado al nuevo TUPA de PROINVERSIÓN.

➤ Indicador: Solicitudes online / Total de solicitudes presentadas

Unidad de Medida : Solicitud

Meta Semestral Programada : 5%

Meta Semestral Ejecutada : 0%



Acciones Desarrolladas/Factores que influyeron en los resultados:

El sistema de registro online para trámites de suscripción de convenios de estabilidad jurídica será lanzado en agosto de 2012, una vez que sea incorporado al nuevo TUPA de PROINVERSIÓN.

7. MATRIZ DE RESULTADOS

(Formato adjunto)

8. CONCLUSIONES, RECOMENDACIONES Y ACCIONES PROPUESTAS




Sobre la base del análisis de los resultados obtenidos y presentados en este informe, podemos concluir que en el I semestre de 2012, en el marco de las Políticas Nacionales de Obligatorio Cumplimiento, D.S N° 027-2007-PCM, de un total de 18 indicadores, se ha cumplido al 100% en 5 indicadores, 9 no se ejecutaron y se superó la meta en cuatro indicadores.

INFORME DE EVALUACIÓN DE LAS POLÍTICAS NACIONALES DE OBLIGATORIO CUMPLIMIENTO - DECRETO SUPREMO N° 027-2007-PCM

MATRIZ DE RESULTADOS

PERÍODO: I Semestre 2012

Cód. Mat	Materia	Cod. PN	Objetivos Estratégicos	Indicador	Unidad de medida	Metas Programadas		Ejecución (%)		Logros alcanzados	Observaciones / Dificultades	Unidad Responsable
						I Sem.	ANUAL	I Sem.	ANUAL			
10	EN MATERIA DE SIMPLIFICACIÓN ADMINISTRATIVA	10.1	Generalizar la gestión por procesos en los procedimientos y los servicios administrativos por medio de mecanismos definidos por el ente rector.	Número de días útiles promedio de atención de trámite de oferta pública	Día útil	25	25	119%	119%	Al cierre del primer semestre, la SMV alcanzó un plazo promedio de 21 días en la atención de sus trámites, versus los 25 días que se tenía como meta		SMV Superintendencia Adjunta de Supervisión de Conductas de Mercados.
				Número de documentos estándar	Documento	4	8	100%	50%	Se elaboraron cuatro (04) bases estándar que servirán para agilizar la gestión de los operadores logísticos		OSCE Dirección Técnico Normativa Subdirección de Normatividad
		10.2	Universalizar en forma progresiva el uso intensivo de las tecnologías de la información y de la comunicación en las distintas entidades públicas y promover la demanda de servicios en línea por la ciudadanía.	Nivel de avance en la implementación (Consultas atendidas/ Total Consultas)*100	Documento Porcentaje	100%	100%	100%	100%	Se logró el desarrollo e implementación del Módulo en el SIAFI SP, para que las municipalidades paguen adquisiciones de bienes y servicios a través de abono en cuenta. Se atendieron 6,428 consultas de Aduanas a través del Portal SUNAT, en el primer semestre 2012. Se recibieron un total de 6,557 consultas de Aduanas (El 98% fueron atendidas)	Se encuentra pendiente la expedición de la Directiva correspondiente para su utilización por los Gobiernos Locales.	MEF Dirección General de Endeudamiento y Tesoro Público



INFORME DE EVALUACIÓN DE LAS POLÍTICAS NACIONALES DE OBLIGATORIO CUMPLIMIENTO - DECRETO SUPREMO N° 027-2007-PCM
MATRIZ DE RESULTADOS

PERÍODO: I Semestre 2012

Cód. Mat	Materia	Cód. PN	Objetivos Estratégicos	Indicador	Unidad de medida	Metas Programadas		Ejecución (%)		Logros alcanzados	Observaciones / Dificultades	Unidad Responsable
						I Sem.	ANUAL	I Sem.	ANUAL			
10	EN MATERIA DE SIMPLIFICACIÓN ADMINISTRATIVA	10.2	Universalizar en forma progresiva el uso intensivo de las tecnologías de la información y de la comunicación en las distintas entidades públicas y promover la demanda de servicios en línea por la ciudadanía.	Kiosco implementado	Kiosco	1	1	0%	0%	Se cuenta con el Pedido de Compra N° 00156 del 03.02.2012 de los Bienes	El pedido se encuentra aún en proceso en la Oficina de Abastecimiento	MEF Oficina General de Atención al Usuario y Comunicaciones
				Archivo Central Implementado	Porcentaje	20%	40%	0%	0%			
				Nivel de avance de desarrollo	Porcentaje	25%	100%	0%	0%		Falta de personal y apoyo en la automatización	MEF Dirección General de Endeudamiento y Tesoro Público
				Número de implementaciones realizadas en los diversos módulos del Sistema Electrónico de Contrataciones del Estado como parte de la mejora continua del Sistema	Documento	8	16	188%	94%	Las implementaciones a los diferentes módulos del SEACE han superado a lo programado, esto como parte de la mejora continua de la operatividad del sistema así como del mantenimiento o actualización de las funcionalidades existentes. Se efectuaron 15 implementaciones		OSCF Dirección del SEACE Subdirección de Plataforma

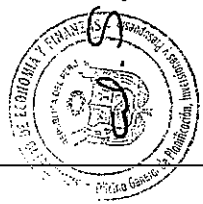


INFORME DE EVALUACIÓN DE LAS POLÍTICAS NACIONALES DE OBLIGATORIO CUMPLIMIENTO - DECRETO SUPREMO N° 027-2007-PCM

MATRIZ DE RESULTADOS

PERÍODO: I Semestre 2012

Cód. Mat	Materia	Cod. PN	Objetivos Estratégicos	Indicador	Unidad de medida	Metas Programadas		Ejecución (%)		Logros alcanzados	Observaciones / Dificultades	Unidad Responsable
						I Sem.	ANUAL	I Sem.	ANUAL			
10	EN MATERIA DE SIMPLIFICACIÓN ADMINISTRATIVA	10.3	Proveer al personal de las entidades públicas de las competencias adecuadas para facilitar su relación con la ciudadanía y las empresas, e incentivar su participación y motivación	Número de eventos	Taller	1	2	0%	0%		Evento reprogramado para el II Semestre. Se solicitará el apoyo de la Secretaría de Gestión Pública de la PCM.	MEF Oficina General de Administración y Recursos Humanos Oficina de Recursos Humanos
				Número de equipos implementados	Equipo	1	2	100%	50%	Se constituyó el Comité de Dirección del proceso de Simplificación y se conformó el Equipo de Mejora Continua	El equipo viene trabajando el proceso de simplificación administrativa, de conformidad a lo señalado en la metodología de simplificación administrativa aprobada por Decreto Supremo N° 007-2011-PCM	MEF Oficina General de Planificación, Inversiones y Presupuesto
		10.4	Involucrar a los diferentes actores para impulsar y consolidar el proceso de simplificación administrativa.	Informe de avance semestral	Informe	1	2	100%	50%			PROINVERSIÓN Dirección de Servicios al Inversionista
				Solicitudes online / Total de solicitudes presentadas	Solicitud	20%	50% ^{3º}	0%	0%		El sistema será lanzado en agosto de 2012, una vez que sea incorporado al nuevo TUPA de PROINVERSIÓN	
				Solicitudes online / Total de solicitudes presentadas	Solicitud	5%	20% ^{3º}	0%	0%		El sistema será lanzado en agosto de 2012, una vez que sea incorporado al nuevo TUPA de PROINVERSIÓN	
				Nivel de cobertura a las unidades ejecutoras	Porcentaje	50%	100%	0%	0%		Se ha previsto que los niveles de coordinación con la Unidades Ejecutoras se empezarán en el segundo semestre.	MEF Dirección General de Endeudamiento y Tesoro Público



INFORME DE EVALUACIÓN DE LAS POLÍTICAS NACIONALES DE OBLIGATORIO CUMPLIMIENTO - DECRETO SUPREMO N° 027-2007-PCM

MATRIZ DE RESULTADOS

PERÍODO: I Semestre 2012

Cód. Mat	Materia	Cod. PN	Objetivos Estratégicos	Indicador	Unidad de medida	Metas Programadas		Ejecución (%)		Logros alcanzados	Observaciones / Dificultades	Unidad Responsable
						I Sem.	ANUAL	I Sem.	ANUAL			
10	EN MATERIA DE SIMPLIFICACIÓN ADMINISTRATIVA	10.5	Optimizar el marco normativo de la simplificación administrativa y reforzar los mecanismos para su cumplimiento	Elaboración de norma	Documento	1	1	0%	0%		Se tiene prevista la incorporación de los recursos de la fuente de financiamiento Recaudados en la CUT, para el segundo semestre del año	MEF Dirección General de Endeudamiento y Tesoro Público
			Optimizar el marco normativo de la simplificación administrativa y reforzar los mecanismos para su cumplimiento	Directiva aprobada	Directiva	1	1	100%	100%	Se formuló la directiva para atención a congresistas parlamentarios andinos		MEF Oficina General de Planificación, Inversiones y Presupuesto
		10.6	Fortalecer la institucionalidad y liderazgo vinculados con la simplificación administrativa.	Elaboración de informe	Documento	1	1	0%	0%	Se requiere modificar la reglamentación de algunas entidades vinculadas		MEF Dirección General de Endeudamiento y Tesoro Público
				Número de normas publicadas	Norma	3	5	133%	80%	Se han publicado las siguientes normas: i) Directiva N° 002-2012-EF/50.01 ii) Directiva N° 003-2012-EF/50.01, para la Programación del Presupuesto Multianual de la Inversión Pública iii) Directiva N° 004-2012-EF/50.01 de Programación y Formulación del Ppto del Sector Público (14 de junio) aprobado con RD 012-2012-EF/50.01 iv) Resolución Directoral N° 008-2012-EF/50.01 que aprueba los instructivos para el cumplimiento de las metas en el marco del Plan de Incentivos a la Mejora de la Gestión y Modernización Municipal.		MEF Dirección General de Presupuesto Público



1/ Meta de indicador permanente en el año.
3/ La meta es acumulada.

MINISTERIO DE ECONOMÍA Y FINANZAS

INFORME DE EVALUACIÓN DEL I SEMESTRE 2012 DE LA POLÍTICA 11 EN MATERIA DE ANTICORRUPCIÓN

JULIO 2012

ÍNDICE

	Pág.
1. Presentación	3
2. Responsables	6
3. Resumen Ejecutivo	8
4. Introducción	9
5. Desempeño alcanzado	9
6. Resultados alcanzados en los indicadores Priorizados	10
7. Matriz de Resultados	29
8. Conclusiones, Recomendaciones y Acciones Propuestas	29



1. PRESENTACIÓN

En el marco de la Política Nacional en Materia de Política Anticorrupción, mediante Resolución Ministerial N° 046-2012-EF/41, el Ministerio de Economía y Finanzas aprobó las Metas e Indicadores de Desempeño del Sector Economía y Finanzas para el año 2012; en dicho contexto el Ministerio de Economía y Finanzas (MEF) y sus órganos adscritos la Oficina de Normalización Previsional (ONP), la Superintendencia Nacional de Aduanas y de Administración Tributaria (SUNAT), la Superintendencia del Mercado de Valores (SMV), la Agencia de Promoción de la Inversión Privada (PROINVERSION), el Organismo Supervisor de las Contrataciones del Estado (OSCE), el Banco de la Nación (BN) y el Fondo Nacional de Financiamiento de la Actividad Empresarial del Estado (FONAFE) programaron conjuntamente 55 actividades para el primer semestre de 2012, con sus respectivos indicadores y metas.

El presente Informe tiene por finalidad establecer el nivel de avance alcanzado durante el primer semestre del año 2012 en la ejecución de dichas metas, mostrándose los progresos y logros alcanzados, así como los factores que incidieron en los resultados obtenidos. Es importante señalar que el presente informe se ha efectuado de acuerdo a los lineamientos establecidos en la Directiva N° 003-2009-PCM/SC, "Guía Metodológica para la presentación de Informes Semestrales de Evaluación de las Políticas Nacionales de Obligatorio Cumplimiento-Decreto Supremo N° 027-2007-PCM".

A continuación presentamos una reseña de cada uno de los organismos que han desarrollado actividades en cuanto a Política Anticorrupción:

MEF

El Ministerio de Economía y Finanzas (MEF) es un organismo del Poder Ejecutivo, es el órgano rector del Sector Economía y Finanzas, cuya organización, competencia y funcionamiento está regido por el Decreto Legislativo N° 183 modificado por el Decreto Legislativo N° 325, encargado de planear, dirigir y controlar los asuntos relativos a presupuesto, tesorería, endeudamiento, contabilidad, política fiscal, inversión pública y política económica y social.

SUNAT

La Superintendencia Nacional de Aduanas y de Administración Tributaria - SUNAT, es un Organismo Público del Sector Economía y Finanzas, que tiene personería jurídica de Derecho Público, patrimonio propio y autonomía económica, técnica y financiera. Fue creada por Ley N° 24829 del 8 de junio de 1988 y su Ley General fue aprobada por Decreto Legislativo N° 501 del 1 de diciembre del mismo año.

Teniendo en cuenta la consolidación de la SUNAT como ente recaudador, entre el año 1988 y 2000 asume nuevas funciones, encargándosele la recaudación de las aportaciones de la Oficina de Normalización Previsional (ONP) y, en 1999, del Seguro Social de Salud /Essalud).



Otro paso importante en la consolidación de la actual SUNAT se relaciona con el proceso de fusión por absorción que se inició entre nuestra Institución y ADUANAS el 12 de julio de 2002 (Decreto Supremo 061-2002-PCM). Esta decisión se adoptó en el marco del Plan de Modernización de la Gestión del Estado, que tiene como objetivo la obtención de mayores niveles de eficiencia en el aparato estatal mediante la integración de funciones y competencias afines en el diseño de la estructura orgánica de las diferentes entidades, organismos e instancias de la Administración Pública. En este contexto, mediante el Decreto Supremo N° 115-2002-PCM, publicado el 28 de octubre del 2002, se aprobó el Reglamento de Organización y Funciones de la nueva entidad fusionada.

Mediante Ley N° 29816. Ley de Fortalecimiento de la SUNAT, promulgada el 21 de diciembre de 2011, se han dispuesto un conjunto de normas y disposiciones con la finalidad de mejorar sus labores en relación a la lucha contra la evasión y elusión tributaria, el contrabando y el tráfico ilícito de mercancías, la facilitación del comercio exterior, la ampliación de la base tributaria y el crecimiento sostenido de la recaudación fiscal.

OSCE

El Organismo Supervisor de las Contrataciones del Estado (OSCE), es un organismo técnico especializado adscrito al Ministerio de Economía y Finanzas, encargado de ejecutar las políticas en materia de contrataciones del Estado, con competencia en el ámbito nacional y tiene como funciones velar por el cumplimiento de la normativa en contrataciones públicas, así como de supervisar los procesos de contratación que realicen las Entidades del Estado.

FONAFE

El Fondo Nacional de Financiamiento de la Actividad Empresarial del Estado – FONAFE es una empresa de Derecho Público adscrita al Sector Economía y Finanzas creada por la Ley No. 27170, que fue publicada el 09.09.99; y es la entidad encargada de normar y dirigir la actividad empresarial del Estado. Al momento de su creación, FONAFE asumió las funciones de la desaparecida Oficina de Instituciones y Organismos del Estado - OIOE.

SMV

La Superintendencia del Mercado de Valores - SMV es un organismo técnico especializado del Sector Economía y Finanzas que tiene por finalidad promover, supervisar y regular el mercado de valores, mercado de productos, así como supervisar y regular el sistema de los fondos colectivos. Tiene personería jurídica de derecho público interno y goza de autonomía funcional, administrativa, económica, técnica y presupuestal.

Las funciones y competencia de la SMV se establecen en el Texto Único Concordado de su Ley Orgánica, en el Texto Único Ordenado de la Ley del Mercado de Valores, Ley de Fondos de Inversión y sus Sociedades Administradoras, Ley General de Sociedades, leyes sobre fondos colectivos, Ley sobre Bolsa de Productos y demás normas que le sean aplicables.

La Ley de Fortalecimiento de la Supervisión del Mercado de Valores – Ley N° 29782, promulgada el 28 de julio de 2011, modificó la denominación de la Comisión Nacional Supervisora de Empresas y Valores – CONASEV, por la de



Superintendencia del Mercados de Valores – SMV, a la vez que le confirió mayores facultades.

El presente informe muestra los resultados obtenidos durante el periodo 2011 de las metas e indicadores priorizados definidos por la SMV en el marco de las Políticas Nacionales de Obligatorio Cumplimiento, aprobadas por el Decreto Supremo N° 027-2007-PCM.

PROINVERSION

PROINVERSION es la Agencia de Promoción de la Inversión Privada, es un organismo público ejecutor adscrito al Sector Economía y Finanzas, encargado de proponer y ejecutar la política nacional de promoción de la inversión privada, en concordancia con los lineamientos establecidos por el Ministerio de Economía y Finanzas, los planes económicos y la política de integración; mediante la incorporación de la inversión privada en servicios públicos de infraestructura, así como en activos, proyectos y empresas del estado; asimismo, tramita y suscribe convenios de estabilidad jurídica y mantiene un registro de la inversión extranjera entre otras funciones.

ONP

La ONP creada mediante Decreto Ley N° 25967, modificado por la Ley N° 26323, fue reestructurada integralmente a través de la Ley N° 28532, reglamentada por el Decreto Supremo N° 118-2006-EF, tiene a su cargo la administración del Sistema Nacional de Pensiones a que se refiere el Decreto Ley N° 19990, así como el Régimen de Accidentes de Trabajo y Enfermedades Profesionales, Decreto Ley N° 18846 y de otros regímenes previsionales a cargo del Estado. Asimismo, la ONP tiene la responsabilidad del reconocimiento de las aportaciones efectuadas al Sistema Nacional de Pensiones por parte de los trabajadores que requirieron su traslado al Sistema Privado de Pensiones; este proceso se efectúa mediante la calificación, emisión y redención de Bonos de Reconocimiento y Bonos Complementarios. Además, por medio del Decreto Legislativo N° 817, le concierne a la ONP cumplir con la tarea de Secretaría Técnica del Fondo Consolidado de Reservas Previsionales - FCR. Igualmente, según lo estipula la Ley N° 26790 y otros dispositivos complementarios, la ONP ofrece un Seguro Complementario de Trabajo de Riesgo a los afiliados regulares que desempeñan actividades de alto riesgo.

BANCO DE LA NACIÓN

El 27 de enero de 1966 el Congreso de la República aprobó la Ley 16000 por la cual se creó el Banco de la Nación.

La decimoquinta disposición final de la Ley General de Instituciones Bancarias, Financieras y de Seguros aprobada por Decreto Legislativo N° 770 establece que el Banco de la Nación es una empresa de derecho público, cuyas actividades y estructura orgánica serán normadas por su Estatuto, el mismo que será aprobado por Decreto Supremo refrendado por el Ministro de Economía y Finanzas.

El Estatuto del Banco de la Nación fue aprobado mediante Decreto Supremo N° 07-94-EF, de fecha 26/01/94.



2. RESPONSABLES

MEF

➤ Funcionario responsable:

Nombre	:	Wilfredo Silva Lozada
Cargo	:	Director General
Órgano	:	Oficina General de de Planificación, Inversiones y Presupuesto
Dirección electrónica	:	wsilval@mef.gob.pe
Teléfono	:	311-5954

➤ Personal de enlace:

Nombre	:	María Ysabel Jara
Cargo	:	Directora de la Oficina de Planificación Inversiones y Racionalización
Unidad Orgánica	:	Oficina de Racionalización
Dirección electrónica	:	mjara@mef.gob.pe
Teléfono	:	311-5953

SUNAT

➤ Funcionario responsable:

Nombre	:	Sonia Rodríguez Jáuregui
Cargo	:	Gerente de Planeamiento, Control de Gestión y Convenios
Unidad Orgánica	:	Gerencia de Planeamiento, Control de Gestión y Convenios
Dirección Electrónica	:	srodriguez@sunat.gob.pe
Teléfono	:	3153300 anexo 22072

➤ Personal de enlace:

Nombre	:	Rafael Pomalima Rodríguez
Cargo	:	Supervisor de la Gerencia de Planeamiento Control de Gestión y Convenios
Unidad Orgánica	:	Gerencia de Planeamiento, Control de Gestión y Convenios
Dirección Electrónica	:	rpomalima@sunat.gob.pe
Teléfono	:	3153300 anexo 50103



OSCE

➤ Funcionario responsable:

Nombre	:	Segundo Montoya Mestanza
--------	---	--------------------------

Cargo	:	Jefa de la Oficina de Planeamiento y Desarrollo
Unidad Orgánica	:	Oficina de Planeamiento y Desarrollo
Dirección electrónica	:	smontoyam@osce.gob.pe
Teléfono	:	613 5555 Anexo 286

➤ Personal de enlace:

Nombre	:	Ana Castañeda Peña
Cargo	:	Especialista en Planeamiento
Unidad Orgánica	:	Unidad de Planificación y Presupuesto
Dirección electrónica	:	acastaneda@osce.gob.pe
Teléfono	:	6135555 Anexo 329

FONAFE

➤ Funcionario Responsable

Nombre	:	Héctor Buzaglo de Bracamonte
Cargo	:	Gerente de Planeamiento y Desarrollo
Unidad Orgánica	:	Gerencia de Planeamiento y Desarrollo
Dirección Electrónica	:	hbuzaglo@fonafe.gob.pe
Teléfono	:	4404222 Anexo 291

➤ Personal de Enlace

Nombre	:	Gimmy Salcedo Guevara
Cargo	:	Supervisor de Planeamiento y Presupuesto
Unidad Orgánica	:	Gerencia de Planeamiento y Desarrollo
Dirección Electrónica	:	gsalcedo@fonafe.gob.pe
Teléfono	:	4404222 Anexo 295

SMV

➤ Funcionario responsable:

Nombre	:	Lilian Rocca Carbajal
Cargo	:	Superintendente del Mercado de Valores
Órgano	:	Superintendencia del Mercado de Valores
Dirección electrónica	:	lrocca@smv.gob.pe
Teléfono	:	610 6300 (Anexo 2001)

➤ Personal de enlace:

Nombre	:	Paola Martínez Goyoneche
Cargo	:	Jefe de Oficina
Órgano	:	Oficina de Planeamiento y Presupuesto
Dirección electrónica	:	pmartinez@smv.gob.pe
Teléfono	:	610 6300 (Anexo 2800)



PROINVERSIÓN

➤ Funcionario responsable:

Nombre : Guillermo Lewis López
Cargo : Jefe de la Oficina de Planeamiento y Presupuesto
Unidad Orgánica : Oficina de Planeamiento y Presupuesto
Dirección electrónica : glewis@proinversion.gob.pe
Teléfono : 200 1200 Anexo 1203

➤ Personal de enlace:

Nombre : Martín Bermúdez
Cargo : Especialista en Planeamiento y Presupuesto
Unidad Orgánica : Oficina de Planeamiento y Presupuesto
Dirección electrónica : mbermudez@proinversion.gob.pe
Teléfono : 200 1200 Anexo 1261

BANCO DE LA NACIÓN

➤ Funcionario responsable:

Nombre : José Arroyo Valladares
Cargo : Sub- Gerente de la División Planeamiento
Unidad Orgánica : Departamento de Planeamiento y Desarrollo
Dirección Electrónica : jarroyo@bn.com.pe
Teléfono : 5192000

➤ Personal de enlace:

Nombre : Johan Gutiérrez Zambrano
Cargo : Analista de la División de Planeamiento
Unidad Orgánica : Departamento de Planeamiento y Desarrollo
Dirección Electrónica : jogutierrez@bn.com.pe
Teléfono : 5192000



3. RESUMEN EJECUTIVO

En lo que respecta al cumplimiento de las Metas e Indicadores de Desempeño para el primer semestre, debe señalarse que para la Política 11.1 "Fortalecer la lucha contra la corrupción en las licitaciones, las adquisiciones y la fijación de los precios referenciales, eliminando los cobros ilegales y excesivos" se programaron diecinueve (19) indicadores, de los cuales tres (03) superaron las metas propuestas, diez (10) se cumplieron al 100%, y seis (06) se cumplieron parcialmente.



Con relación a la Política 11.2 “Garantizar la transparencia y la rendición de cuentas” se programaron veinticuatro (24) indicadores, de los cuales dos (02) superaron las metas propuestas, once (11) cumplieron al 100%, cuatro (04) cumplieron parcialmente y en siete (07), no se ejecutaron acciones.

Con relación a la Política 11.3 “Promover, a través de sus acciones y comunicaciones, la ética pública” se programaron diez (10) indicadores, de los cuales siete (07) superaron las metas propuestas y tres (03) se cumplieron al 100%.

Con relación a la Política 11.4 “Fomentar la participación ciudadana en la vigilancia y control de la gestión pública”, se programaron dos (02) indicadores, de los cuales uno (01) superó la meta propuesta, y uno (01) se cumplió al 100%.

4. INTRODUCCIÓN

El levantamiento de la información de los Indicadores priorizados, está a cargo de los funcionarios y personal de enlace antes citados, y sustentado en las acciones desarrolladas por las diversas áreas competentes del MEF, SUNAT, OSCE, FONAFE, SMV, PROINVERSIÓN, ONP, Y BN organismos que integran el Sector Economía y Finanzas, a cargo de los procesos que involucran la ejecución de acciones que corresponden a cada indicador. La información es de periodicidad semestral.

5. DESEMPEÑO ALCANZADO

En el cuadro siguiente puede observarse el grado de cumplimiento a nivel sectorial de los indicadores priorizados en Materia de Política Anticorrupción durante el I semestre.

Política	N° de Indicadores Programados	Grado de cumplimiento al I SEMESTRE 2012			
		> 100%	= 100%	< 100%	N.E.
11.1	19	3	10	6	-
11.2	24	2	11	4	7
11.3	10	7	3	-	-
11.4	2	1	1	-	-



Se puede apreciar que en el primer semestre del año 2012 se ha superado la meta programada en 13 de los 55 indicadores, se cumplió al 100% en 25 indicadores, se cumplió parcialmente en el caso de 10 indicadores, y en 7 indicadores no se ejecutaron acciones.

6. RESULTADOS ALCANZADOS EN LOS INDICADORES PRIORIZADOS

6.1 MEF

a) Política 11.1

➤ Indicador: Número de procesos concluidos sin observación

Unidad de Medida	:	Proceso
Meta Semestral Programada	:	26
Meta Semestral Ejecutada	:	27

Acciones Desarrolladas/Factores que influyeron en los resultados:

El número de procesos de selección concluidos sin observaciones fue de 27, con lo que se superó la meta semestral prevista. El logro representa un 104% de la meta.

La cifra se obtuvo de la evaluación del Plan Anual de Contrataciones, al I semestre 2012.

➤ Indicador: (Número de procesos ejecutados / Número de procesos programados) x 100

Unidad de Medida	:	Porcentaje
Meta Semestral Programada	:	100%
Meta Semestral Ejecutada	:	100%

Acciones Desarrolladas/Factores que influyeron en los resultados:

De acuerdo a la evaluación del Plan Anual de Contrataciones, el 100% de los procesos de selección programados para el primer semestre de 2012 se ejecutó.

➤ Indicador: Elaboración de norma

Unidad de Medida	:	Documento
Meta Semestral Programada	:	2
Meta Semestral Ejecutada	:	2

Acciones Desarrolladas/Factores que influyeron en los resultados

En el desarrollo de la actividad denominada "Mejoramiento del reglamento de subasta de depósitos y formulación de políticas mínimas para asegurar una gestión global de activos y pasivos financieros por parte de las entidades públicas", se elaboraron dos



normas, "Lineamientos para la Gestión Global de Activos y Pasivos" y "Reglamento de Depósitos", que fueron aprobados por R.D. N° 016-2012-EF/52.03, del 28 de febrero de 2012. Con esto se alcanzó un 100% de la meta trazada.

b) Política 11.2

➤ **Indicador: Número de documentos**

Unidad de Medida : Documento

Meta Semestral Programada : 2

Meta Semestral Ejecutada : 2

Acciones Desarrolladas/Factores que influyeron en los resultados

Publicación en el portal del MEF de las siguientes evaluaciones:

i) Evaluación financiera del IV Trimestre del año 2011

ii) Evaluación financiera del I Trimestre del año 2012

Se ha cumplido con el 100% de la meta.

➤ **Indicador: Número de documentos**

Unidad de Medida : Documento

Meta Semestral Programada : 1

Meta Semestral Ejecutada : 1

Acciones Desarrolladas/Factores que influyeron en los resultados

Publicación en el portal del MEF de la "Evaluación Global de la Gestión Presupuestaria 2011". Se cumplió con el 100% de la meta.

➤ **Indicador: Número de reportes de seguimiento - PpR**

Unidad de Medida : Reporte

Meta Semestral Programada : 1

Meta Semestral Ejecutada : 1

Acciones Desarrolladas/Factores que influyeron en los resultados

En el marco del proceso para transparentar la información del desempeño de las entidades públicas en el presupuesto por resultados (PpR), durante el primer semestre de 2012 se elaboró el



"Reporte de Ejecución Financiera y Avance de Metas Físicas", correspondiente al año fiscal 2011.

Con esto se alcanzó un 100% de la meta trazada.

➤ **Indicador: Número de entidades públicas con rendición de cuentas**

Unidad de Medida : Entidad

Meta Semestral Programada : 10

Meta Semestral Ejecutada : 0

Acciones Desarrolladas/Factores que influyeron en los resultados

No se realizará esta actividad debido a cambios en la planificación de actividades.

➤ **Indicador: Número de Unidades Ejecutoras con asistencia técnica**

Unidad de Medida : Unidad Ejecutora

Meta Semestral Programada : 170

Meta Semestral Ejecutada : 186

Acciones Desarrolladas/Factores que influyeron en los resultados

Un total de 186 unidades ejecutoras (141 de gobiernos regionales y 45 del Gobierno Nacional) cuentan con asistencia técnica en el uso del SIGA para la programación y ejecución del presupuesto

Con dichas cifras se ha alcanzado un 109% de la meta prevista

➤ **Indicador: Número de directivas**

Unidad de Medida : Directiva

Meta Semestral Programada : 8

Meta Semestral Ejecutada : 8

Acciones Desarrolladas/Factores que influyeron en los resultados

Se elaboraron 8 directivas relacionadas a la aplicación, en el módulo contable, de políticas y procedimientos contables armonizados con las Normas Internacionales de Contabilidad para el Sector Público (NIC SP)



Se recomienda continuar con la difusión de normas sobre el manejo contable para el registro de las operaciones financieras y económicas de las entidades del sector público.

➤ **Indicador: Número de Entidades con las que se coordina**

Unidad de Medida	:	Entidad
Meta Semestral Programada	:	58
Meta Semestral Ejecutada	:	0

Acciones Desarrolladas/Factores que influyeron en los resultados:

No se ha efectuado las coordinaciones con las entidades para el diseño y desarrollo del Módulo de Administración Patrimonial.

Es importante señalar que, a fin de cumplir con esta actividad, relacionada con el diseño y desarrollo del módulo de administración patrimonial y de los inventarios de las entidades de la actividad gubernamental, que garantice la transparencia y rendición de cuentas; la Dirección General de Contabilidad Pública viene coordinando con la Oficina General de Tecnologías de la información (OGTI) del MEF, con el objetivo de desarrollar e implementar las nuevas funcionalidades al Módulo de Control Patrimonial y de Inventarios del Sistema Integrado de Gestión Administrativa-SIGA del MEF, para dotar a las entidades de la actividad gubernamental de una herramienta informática para el registro y control de sus bienes de propiedad, planta, equipo e inventarios, es decir de los Activos Fijos de todas las Unidades Ejecutoras, y mejorar la calidad de la información Patrimonial para la presentación de la información Contable del Pliego para la Cuenta General de la República.

Para facilitar estas acciones, se ha solicitado el financiamiento al Fondo de Asistencia Técnica Inmediata (FATI), lo cual se encuentra en proceso.

➤ **Indicador: Número de subastas efectuadas de valores de deuda a más de 2 años**

Unidad de Medida	:	Unidad
Meta Semestral Programada	:	4
Meta Semestral Ejecutada	:	1

Acciones Desarrolladas/Factores que influyeron en los resultados

Se emitió un nuevo bono, a 11 años, en el primer semestre. Con esto se alcanzó un 25% de la meta trazada para el primer semestre de 2012.



Volatilidad internacional y revisión del marco legal, aun en curso, retrasaron las emisiones.

➤ **Indicador: Elaboración de convocatorias**

Unidad de Medida : Documento

Meta Semestral Programada : 5

Meta Semestral Ejecutada : 1

Acciones Desarrolladas/Factores que influyeron en los resultados

Se realizó una subasta de bonos, en el mercado primario, en el mes de junio, con lo que se ha cumplido un 20% de la meta programada.

La subasta para recompra y reventa de los valores de deuda pública aún no se implementa por carecerse de un marco normativo.

➤ **Indicador: Elaboración de presentaciones**

Unidad de Medida : Documento

Meta Semestral Programada : 3

Meta Semestral Ejecutada : 2

Acciones Desarrolladas/Factores que influyeron en los resultados

Se realizaron 2 presentaciones a inversionistas no bancarios. Se ha tenido reuniones con 4 agencias de bolsa (2 reuniones), aunque solo una ha hecho una propuesta formal para participar en subastas de valores de deuda. También se tuvo una reunión con una AFP pero no se le mostró el nuevo marco normativo y, como complemento, hubo otras reuniones por separado con la SMV, Cavali y la BVL para mostrarles el nuevo marco normativo propuesto.

En estricto, se tuvo 2 reuniones con inversionistas no bancarios, quedando pendientes las reuniones con las demás agencias de bolsa y con las cajas, aseguradoras y fondos mutuos. El logro es del 67% de la meta.



➤ **Indicador: Elaboración de reglamento**

Unidad de Medida : Porcentaje

Meta Semestral Programada : 50%

Meta Semestral Ejecutada : 50%



Acciones Desarrolladas/Factores que influyeron en los resultados

Actualmente se cuenta con un proyecto de reglamento de reportes, pero está detenido su trámite de aprobación en tanto el Banco Central de Reserva del Perú (BCRP) gestione la aprobación de la ley de reporte. No obstante, la Alta Dirección estaría considerando que se apruebe e implemente este reglamento sin esperar la aprobación de dicha ley.

Al estar listo el Reglamento, se ha logrado el 50% establecido como meta. Por tanto, el logro es del 100% de lo previsto.

> Indicador: Elaboración de reportes

Unidad de Medida	:	Documento
Meta Semestral Programada	:	6
Meta Semestral Ejecutada	:	6

Acciones Desarrolladas/Factores que influyeron en los resultados

Al haberse elaborado los 06 reportes programados, se ha cumplido al 100% con la meta propuesta, logrando con ello mantener informado al mercado sobre la evolución de la tenencia y negociación de títulos de la deuda soberana, por tipo de inversionista, y sobre el nivel de liquidez de la misma.

> Indicador: Informe Anual de Rendición de Cuentas

Unidad de Medida	:	Documento
Meta Semestral Programada	:	1
Meta Semestral Ejecutada	:	1

Acciones Desarrolladas/Factores que influyeron en los resultados

Con Oficio N° 739-2012-EF/10.01 se alcanzó a la Contraloría General de la República el Informe Anual de Rendición de Cuentas del Titular del Pliego, dentro de los plazos establecidos en las normas.

> Indicador: Número de informes sobre gestión transparente publicados por el portal del MEF

Unidad de Medida	:	Informe
Meta Semestral Programada	:	2
Meta Semestral Ejecutada	:	2



Acciones Desarrolladas/Factores que influyeron en los resultados

Se cumplió con lo establecido en la normatividad vigente. Se publicaron además los Manuales de Procedimientos. Se alcanzó el 100% de la meta prevista para el primer semestre.

c) Política 11.3

➤ **Indicador: Número de eventos de capacitación**

Unidad de Medida : Eventos

Meta Semestral Programada : 2

Meta Semestral Ejecutada : 2

Acciones Desarrolladas/Factores que influyeron en los resultados

Se logró la participación de 122 trabajadores de las diferentes oficinas del MEF, en 02 eventos. Se logró el 100% de la meta.

➤ **Indicador: Número de actividades promocionales del Código de Ética**

Unidad de Medida : Actividad

Meta Semestral Programada : 2

Meta Semestral Ejecutada : 3

Acciones Desarrolladas/Factores que influyeron en los resultados

Se cumplió con la meta establecida, se realizaron 3 actividades, utilizando 2 medios de difusión (correo electrónico y periódico mural). Se logró el 150% de la meta.

➤ **Indicador: Taller de Capacitación en la DGETP**

Unidad de Medida : Evento

Meta Semestral Programada : 2

Meta Semestral Ejecutada : 2

Acciones Desarrolladas/Factores que influyeron en los resultados



Se ejecutaron 2 eventos, lográndose contribuir a concientizar al personal en la gestión del riesgo operativo. Con esto se alcanzó un 100% de la meta trazada.

6.2 SUNAT

En la estrategia de transparencia emprendida por la SUNAT, se ha cumplido al 100% la meta semestral, al haberse publicado en el portal de la institución en el módulo de transparencia: los trámites de despacho aduanero, remates, adquisiciones y contrataciones, ejecución presupuestal, proyectos de inversión, el plan estratégico institucional y en la campaña interna de refuerzo ético (vitricas y Comunicándonos).

a) Política 11.1

➤ Indicador: Actualización de la información (sobre el trámite del despacho aduanero)

Unidad de Medida	:	Porcentaje
Meta Semestral Programada	:	100%
Meta Semestral Ejecutada	:	100%

Acciones Desarrolladas/Factores que influyeron en los resultados:

Durante el primer semestre de 2012 se actualizaron 16 normas en el Portal de la SUNAT, que apoyan la facilitación del despacho aduanero.

➤ Indicador : Actualización de la información (sobre remates y adquisiciones)

Unidad de Medida	:	Porcentaje
Meta Semestral Programada	:	100%
Meta Semestral Ejecutada	:	100%

Acciones Desarrolladas/Factores que influyeron en los resultados:

Se ha cumplido con el 100% de la meta establecida. Un logro es la emisión de la Resolución de Intendencia N° 194-2012/SUNAT "Incorpora Anexo: Criterios a tener en cuenta para la determinación del Valor Referencial a Norma N° 005-2009-2G0000"

b) Política 11.2

➤ Indicador: Número de Informes de gestión transparente publicados en el portal de la SUNAT



Unidad de Medida	:	Informe
Meta Semestral Programada	:	2
Meta Semestral Ejecutada	:	2

Acciones Desarrolladas/Factores que influyeron en los resultados:

Se efectuaron 2 publicaciones: I y II Trimestre de 2012.

➤ **Indicador : Informe anual de rendición de cuentas**

Unidad de Medida	:	Informe
Meta Semestral Programada	:	1
Meta Semestral Ejecutada	:	1

Acciones Desarrolladas/Factores que influyeron en los resultados:

Se remitió la rendición de cuentas mediante Oficio N° 014-2012-SUNAT/40000 de fecha 30/05/2012, dirigido a la Contraloría General de la República.

c) **Política 11.3**

➤ **Indicador: Ejecución de Talleres de Fortalecimiento Ético dirigidos al personal de la SUNAT**

Unidad de Medida	:	Taller
Meta Semestral Programada	:	28
Meta Semestral Ejecutada	:	54

Acciones Desarrolladas/Factores que influyeron en los resultados:

Se desarrollaron 54 talleres, superando la meta anual con estas acciones, en el primer semestre



➤ **Indicador: Ejecución de Talleres de Fortalecimiento Ético dirigidos al personal de la SUNAT (Participación)**

Unidad de Medida	:	Trabajador Beneficiado
Meta Semestral Programada	:	840
Meta Semestral Ejecutada	:	1854



Acciones Desarrolladas/Factores que influyeron en los resultados:

Se superó meta anual con acciones del primer semestre. Fueron 1854 trabajadores beneficiados

➤ **Indicador : Número de artículos publicados**

Unidad de Medida : Artículo publicado

Meta Semestral Programada : 6

Meta Semestral Ejecutada : 7

Acciones Desarrolladas/Factores que influyeron en los resultados:

Se publicaron 7 artículos en los medios de comunicación interna, incluyéndose los testimonios de los trabajadores sobre temas éticos.

Asimismo, se premió el esfuerzo de las dependencias por las mejoras en las prácticas éticas, seleccionándose a los colaboradores de la institución que desarrollan sus funciones en cumplimiento de los principios, deberes y obligaciones contenidos en el Código de Ética de la Función Pública y se efectuó la elección del Trabajador Público de la SUNAT 2011.

6.3 OSCE

a) Política 11.1

➤ **Indicador : Número de procesos a los cuales se ha hecho seguimiento respecto de la implementación de las disposiciones y/o recomendaciones efectuadas**

Unidad de Medida : Acciones

Meta Semestral Programada : 1072

Meta Semestral Ejecutada : 716

Acciones Desarrolladas/Factores que influyeron en los resultados:

Se logró hacer un seguimiento para verificar si las entidades del sector público implementaron, o no, las disposiciones y/o recomendaciones efectuadas por el OSCE.

La verificación y seguimiento se efectuó en el caso de 716 procesos de selección, realizados por las entidades públicas, que fueron observados por el OSCE. Esto representa un logro del 67% de la meta prevista.



En atención a las acciones de seguimiento se ha advertido que algunas entidades tienen renuencia a adoptar las recomendaciones del OSCE.

➤ **Indicador : Número de Procesos en los cuales se ha comunicado las deficiencias u observaciones**

Unidad de Medida : Acciones

Meta Semestral Programada : 2679

Meta Semestral Ejecutada : 2175

Acciones Desarrolladas/Factores que influyeron en los resultados:

Se han supervisado 2,175 procesos de contratación, que son de importancia estratégica por su envergadura económica y por el objeto de los procesos convocados.

A las entidades que convocaron dichos procesos se les ha comunicado las deficiencias u observaciones.

Las 2175 supervisiones y comunicaciones representan el 81% de la meta prevista para el primer semestre del año 2012.

Cabe mencionar que aún no se encuentra implementado el módulo del sistema de supervisión, con el cual se podrá optimizar las labores de supervisión.

Con esta acción se fortaleció la lucha contra la corrupción en los procesos de contratación realizados por las entidades públicas del Estado peruano.

➤ **Indicador : Número de pronunciamientos emitidos con motivo de elevación de observaciones solicitadas por participantes**

Unidad de Medida : Documento

Meta Semestral Programada : 130

Meta Semestral Ejecutada : 270

Acciones Desarrolladas/Factores que influyeron en los resultados:

Se han logrado emitir 270 pronunciamientos respecto a igual número de expedientes, originados por solicitudes de participantes en procesos de selección. Dichos pronunciamientos fueron emitidos dentro del plazo legal, atendándose al 100% de las solicitudes presentadas.

Los 270 pronunciamientos representan el 208% de la meta establecida.



- **Indicador : Número de denuncias atendidas en las que se ha detectado transgresiones a la normativa de contrataciones del Estado**

Unidad de Medida : Expediente

Meta Semestral Programada : 360

Meta Semestral Ejecutada : 450

Acciones Desarrolladas/Factores que influyeron en los resultados:

Se atendió 450 expedientes de denuncias en las que se ha detectado transgresiones a la normativa de contrataciones del Estado, alcanzando un logro del 125% de la meta. Sin embargo, ello continúa resultando insuficiente, dada la cantidad de denuncias que ingresan al OSCE. Además, se está dando prioridad a fin de tramitar las denuncias cumpliendo con el plazo establecido en el TUPA del OSCE.

Cabe mencionar, que continúa la desproporción entre el personal asignado a la Subdirección de Atención de Denuncias y el número de denuncias que ingresan diariamente al OSCE. El personal destacado temporalmente a la Subdirección de Atención de Denuncias para paliar dicha situación ha retornado a su área de origen.

- **Indicador : Número de resoluciones expedidas de recursos de impugnaciones y expedientes de aplicación de sanción**

Unidad de Medida : Resoluciones

Meta Semestral Programada : 638

Meta Semestral Ejecutada : 588

Acciones Desarrolladas/Factores que influyeron en los resultados:

Se ha logrado resolver 588 expedientes, lo cual ha significado un 92% de ejecución en relación a lo programado inicialmente, esto debido a que el personal asignado al Tribunal ha desempeñado sus labores a pesar de no contar con el funcionamiento del número total de Salas del Tribunal.

Cabe precisar, que por Resoluciones Supremas N° 032-2012-EF y N° 042-2012-EF, publicadas en el Diario Oficial El Peruano el 05.05.2012 y 29.06.2012, respectivamente, se designaron a los profesionales que desempeñarán el cargo de vocales del Tribunal de Contrataciones del Estado, quienes evaluarán y resolverán los procedimientos administrativos sometidos a su consideración.



6.4 FONAFE

a) Política 11.1

- **Indicador: (Número de procesos con estudios de posibilidades que ofrece el mercado elaborados por expertos independientes / Número de procesos convocados en el año 2012) *100**

Unidad de Medida : Porcentaje

Meta Semestral Programada : 100%

Meta Semestral Ejecutada : 100%

Acciones Desarrolladas/Factores que influyeron en los resultados:

Se realizaron dos (02) convocatorias cuyos estudios de mercado fueron elaborados por expertos independientes. Se logró un 100% de la meta trazada para el primer semestre.

- **Indicador: (Número de procesos con dos o más propuestas presentadas / Número de procesos convocados en el año 2012) *100**

Unidad de Medida : Porcentaje

Meta Semestral Programada : 100%

Meta Semestral Ejecutada : 50%

Acciones Desarrolladas/Factores que influyeron en los resultados:

En el 50% de los procesos convocados se presentaron 02 o más propuestas.

En uno de los procesos no hubo postores por lo que se ha tenido que realizar una segunda convocatoria.

- **Indicador: (Número de observaciones no acogidas por el OSCE o FONAFE / Número de observaciones elevadas para pronunciamiento) *100**

Unidad de Medida : Porcentaje

Meta Semestral Programada : 100%

Meta Semestral Ejecutada : 87.5%

Acciones Desarrolladas/Factores que influyeron en los resultados:

Se esperaba que el 100% de las observaciones a los procesos de selección no sean acogidas por el OSCE o FONAFE. Sin embargo, se logró que un 87.5% de las observaciones efectuadas no sea acogida, dado que un 12.5% de las observaciones estaba fundada.



- **Indicador: (Número de procesos con más de 02 días solicitando propuestas en el SEACE / Total de Procesos) *100**

Unidad de Medida : Porcentaje

Meta Semestral Programada : 40%

Meta Semestral Ejecutada : 40%

Acciones Desarrolladas/Factores que influyeron en los resultados:

El 40% de los procesos de selección tuvo un plazo para la presentación de propuestas de más de dos días. Por tanto se alcanzó el 100% de la meta semestral.

- **Indicador: (Número de procesos con más de 03 cotizaciones / Total de Procesos) *100**

Unidad de Medida : Porcentaje

Meta Semestral Programada : 20%

Meta Semestral Ejecutada : 5%

Acciones Desarrolladas/Factores que influyeron en los resultados:

En el 5% de los procesos de selección se tuvo más de 3 cotizaciones. Por tanto, se logró el 25% de la meta prevista.

- **Indicador: (Adquisiciones publicadas en el portal del SEACE / Total de adquisiciones) *100**

Unidad de Medida : Porcentaje

Meta Semestral Programada : 35%

Meta Semestral Ejecutada : 35%

Acciones Desarrolladas/Factores que influyeron en los resultados:

Se logró el 100% de la meta anual.



b) Política 11.2

Indicador: Informe Anual de Rendición de Cuentas

Unidad de Medida : Informe

Meta Semestral Programada : 1

Meta Semestral Ejecutada : 2



Acciones Desarrolladas/Factores que influyeron en los resultados:

Se presentó el Informe Anual de Rendición de Cuentas correspondiente al ejercicio 2011, así como el Informe Final de Rendición de Cuentas correspondiente al ejercicio 2012, los que fueron remitidos a la CGR dentro de los plazos establecidos

➤ **Indicador: Número de informes sobre gestión transparente publicados en el Portal de FONAFE**

Unidad de Medida : Informes

Meta Semestral Programada : 9

Meta Semestral Ejecutada : 9

Acciones Desarrolladas/Factores que influyeron en los resultados:

Se publicaron oportunamente un total de 09 informes de evaluación de la gestión del Presupuesto, Plan Operativo y Plan Estratégico, en el Módulo de Transparencia del Portal de FONAFE

➤ **Indicador: Cumplimiento promedio del semestre evaluado expresado en términos porcentuales**

Unidad de Medida : Porcentaje

Meta Semestral Programada : 91%

Meta Semestral Ejecutada : 92%

Acciones Desarrolladas/Factores que influyeron en los resultados:

Se superó la meta programada.

➤ **Indicador: Número de artículos publicados**

Unidad de Medida : Artículos publicados

Meta Semestral Programada : 3

Meta Semestral Ejecutada : 1

Acciones Desarrolladas/Factores que influyeron en los resultados:

Se publicó en las vitrinas de FONAFE un (01) afiche de la Contraloría General de la República: "Buscando el fortalecimiento de su ética", que muestra lo que un funcionario o empleado público tiene prohibido.



6.5 SMV

a) Política 11.1

- **Indicador: Número de mecanismos de publicidad de las adquisiciones de menor cuantía**

Unidad de Medida : Mecanismo de publicidad

Meta Semestral Programada : 2

Meta Semestral Ejecutada : 2

Acciones Desarrolladas/Factores que influyeron en los resultados:

Se aplicaron los 2 mecanismos de publicidad programados (la plataforma del SEACE y el Plan Anual de Contrataciones vía web), para los 13 procesos de adquisición de menor cuantía llevados a cabo durante el primer semestre del año. Por tanto, se alcanzó el 100% de la meta trazada.

- **Indicador: Número de mecanismos de transparencia en el proceso de determinación del valor referencial**

Unidad de Medida : Mecanismo de transparencia

Meta Semestral Programada : 2

Meta Semestral Ejecutada : 2

Acciones Desarrolladas/Factores que influyeron en los resultados:

Se aplicaron los 2 mecanismos de transparencia programados (la cotización directa y precios históricos) durante el proceso de determinación del valor referencial, alcanzándose el 100% de la meta.

Al cierre del periodo de evaluación se realizaron un total de 16 procesos de contratación de bienes y/o servicios para la SMV.

- **Indicador: Porcentaje de procesos de selección, en todas sus modalidades, que cuenten con participación de la sociedad civil**

Unidad de Medida : Porcentaje

Meta Semestral Programada : 100%

Meta Semestral Ejecutada : 100%

Acciones Desarrolladas/Factores que influyeron en los resultados:



Cumplimiento al 100%. Los procesos de contratación de bienes y/o servicios, bajo convocatoria pública, contaron con la participación de la sociedad civil conforme con la normatividad vigente.

Se cumplió con la publicación en el SEACE, durante el primer semestre, de 16 procesos de contratación de bienes y servicios, conforme con la normatividad vigente.

b) Política 11.2

➤ **Indicador: Atención de solicitudes de acceso a la información pública.**

Unidad de Medida : Porcentaje

Meta Semestral Programada : 100%

Meta Semestral Ejecutada : 100%

Acciones Desarrolladas/Factores que influyeron en los resultados:

Cumplimiento al 100%. Se atendieron al 100% las solicitudes de acceso a la información pública en virtud a la Ley N° 27806.

➤ **Indicador: Nivel de cumplimiento de la Directiva N° 01-2010-PCM/SGP sobre Lineamientos para la implementación del Portal de Transparencia Estándar en las entidades públicas**

Unidad de Medida : Porcentaje

Meta Semestral Programada : 100%

Meta Semestral Ejecutada : 100%

Acciones Desarrolladas/Factores que influyeron en los resultados:

Se cumplieron al 100% las disposiciones establecidas por la Directiva N° 01-2010-PCM/SGP, sobre Lineamientos para la implementación del Portal de Transparencia Estándar en las entidades de la administración pública, aprobada por Resolución Ministerial N°200-2010-PCM.

➤ **Indicador: Número de Informes Anuales de Rendición de Cuentas de Titulares**

Unidad de Medida : Informe

Meta Semestral Programada : 1

Meta Semestral Ejecutada : 1



Acciones Desarrolladas/Factores que influyeron en los resultados:

Cumplimiento al 100%. Se remitió a la Contraloría General de la República el Informe Anual 2011, correspondiente a la Rendición de Cuentas del Titular de esta Superintendencia.

c) Política 11.3

➤ **Indicador: Número de actividades de promoción del Código de Ética**

Unidad de Medida : Actividad

Meta Semestral Programada : 1

Meta Semestral Ejecutada : 2

Acciones Desarrolladas/Factores que influyeron en los resultados:

Se superó la meta del indicador. Se desarrollaron 2 actividades de difusión del Código de Ética de la Función Pública, mediante correos electrónicos dirigidos a todo el personal de la SMV.

➤ **Indicador: Casos de infracción al Código de Ética resueltos por la Comisión de Procesos Administrativos Disciplinarios**

Unidad de Medida : Mecanismo de transparencia

Meta Semestral Programada : 100%

Meta Semestral Ejecutada : 0%

Acciones Desarrolladas/Factores que influyeron en los resultados:

No se presentaron casos de infracción al Código de Ética. Por tanto, no resultó aplicable el indicador durante el primer semestre.

La inexistencia de infracciones no es atribuible a la SMV, por lo que este indicador no se considera parte del cumplimiento o no cumplimiento de las políticas nacionales, por parte de la SMV.

d) Política 11.4

➤ **Indicador: Número de pre-publicaciones de normas elaboradas por la SMV**

Unidad de Medida : Pre - publicación

Meta Semestral Programada : 2

Meta Semestral Ejecutada : 12



Acciones Desarrolladas/Factores que influyeron en los resultados:

Se superó la meta del indicador. Se realizaron 12 pre-publicaciones de normas.

➤ **Indicador: Número de mecanismos de coordinación entre el Estado y la sociedad civil con que cuenta la entidad**

Unidad de Medida : Mecanismo de coordinación

Meta Semestral Programada : 1

Meta Semestral Ejecutada : 1

Acciones Desarrolladas/Factores que influyeron en los resultados:

Cumplimiento al 100%. Las 12 pre-publicaciones de normas se realizaron mediante el mecanismo vía web del Portal del Mercado de Valores de la SMV.

6.6 PROINVERSION

a) Política 11.2

➤ **Indicador : Informe Anual de Rendición de Cuentas**

Unidad de Medida : Informe

Meta Semestral Programada : 1

Meta Semestral Ejecutada : 1

Acciones Desarrolladas/Factores que influyeron en los resultados:

Se presentó el Informe Anual de Rendición de Cuentas 2011, en el primer semestre de 2012.



6.7 ONP

a) Política 11.1

➤ **Indicador : Número de Charlas de difusión del Código de Ética**

Unidad de Medida : Charla

Meta Semestral Programada : 2

Meta Semestral Ejecutada : 6



Acciones Desarrolladas/Factores que influyeron en los resultados:

Durante el primer semestre del 2012 se programaron un total de 2 charlas para promover la ética pública en la entidad, sin embargo por la mayor demanda que se presentó en la entidad se ejecutaron un total de 6 Jornadas de difusión del código de ética dirigido a los trabajadores ingresantes a la ONP (en promedio 1 charla mensual). Esto representa un 300% de la meta prevista.

6.8 BANCO DE LA NACIÓN

a) Política 11.3

➤ Indicador: Número de trabajadores capacitados

Unidad de Medida	:	Número
Meta Semestral Programada	:	300
Meta Semestral Ejecutada	:	850

Acciones Desarrolladas/Factores que influyeron en los resultados:

Se capacitó a 850 trabajadores en el primer semestre, lo que representa el 283% de la meta

7. MATRIZ DE RESULTADOS

(Formato adjunto)

8. CONCLUSIONES, RECOMENDACIONES Y ACCIONES PROPUESTAS

Sobre la base del análisis de los resultados obtenidos y presentados en este informe, podemos concluir que en el período anual en el marco de las Políticas Nacionales D.S N° 027-2007-PCM, de un total de 55 indicadores, se ha superado la meta en 13 indicadores, en 25 indicadores se cumplió al 100%, en 10 indicadores se cumplió la meta parcialmente y en el caso de 7 indicadores no se ejecutó acciones.



INFORME DE EVALUACIÓN DE LAS POLÍTICAS NACIONALES DE OBLIGATORIO CUMPLIMIENTO - DECRETO SUPLENTO N° 027-2007-PCM

MATRIZ DE RESULTADOS

PERÍODO: Primer Semestre de 2012

Cód. Mat	Materia que involucra al Sector E y F	Cód PN	Política Nacional	Indicador Priorizado	Unidad de medida	Meta Programada		Ejecución (%)		Logros alcanzados	Observaciones / Dificultades	Unidad Responsable
						I Sem.	ANUAL	I Sem.	ANUAL			
11	EN MATERIA DE POLÍTICA ANTICORRUPCIÓN	11.1	Fortalecer la lucha contra la corrupción en las licitaciones, las adquisiciones y la fijación de los precios referenciales, eliminando los cobros ilegales y excesivos.	Actualización de la información	Porcentaje	100%	100%	100%	100%	Se actualizaron en el Portal SUNAT 16 normas que apoyan la facilitación Despacho Aduanero		SUNAT Intendencia Nacional de Técnica Aduanera
				Actualización de la información	Porcentaje	100%	100%	100%	100%	Emisión de la RI No. 194-2012/SUNAT "Incorpora Anexo: Criterios a tener en cuenta para la determinación del Valor Referencial a Norma No. 005-2009-2G0000".		SUNAT Intendencia Nacional de Administración
				Número de procesos a los cuales se ha hecho seguimiento respecto de la implementación de las disposiciones y/o recomendaciones efectuadas	Acciones	1 072	2 208	67%	32%	Se logró hacer seguimiento de la implementación de las disposiciones y/o recomendaciones efectuadas a 716 procesos de contratación realizados por las entidades públicas que han sido observadas.	En atención a las acciones de seguimiento se ha advertido que algunas entidades tienen renuencia a adoptar las recomendaciones del OSCE.	OSCE Dirección de Supervisión Subdirección de Supervisión y Monitoreo
				Número de Procesos en los cuales se ha comunicado las deficiencias u observaciones	Acciones	2 679	5 620	81%	39%	Se han supervisado 2,175 procesos de contratación de importancia estratégica en función de la envergadura del sistema económico y objeto de supervisión, con el cual los procesos se optimizarán las labores de supervisión. Aun no se encuentra implementado el módulo de los procesos convocados y se les ha comunicado las deficiencias u observaciones.		OSCE Dirección de Supervisión Subdirección de Supervisión y Monitoreo



INFORME DE EVALUACIÓN DE LAS POLÍTICAS NACIONALES DE OBLIGATORIO CUMPLIMIENTO - DECRETO SUPREMO N° 027-2007-PCM

MATRIZ DE RESULTADOS

PERÍODO: Primer Semestre de 2012

Cód. Mat	Materia que Involucre al Sector E y F	Cód PN	Política Nacional	Indicador Priorizado	Unidad de medida	Meta Programada		Ejecución (%)		Logros alcanzados	Observaciones / Dificultades	Unidad Responsable
						I Sem.	ANUAL	I Sem.	ANUAL			
11	EN MATERIA DE POLÍTICA ANTICORRUPCIÓN	11.1	Fortalecer la lucha contra la corrupción en las licitaciones, las adquisiciones y la fijación de los precios referenciales, eliminando los cobros ilegales y excesivos.	Número de pronunciamientos emitidos con motivo de elevación de observaciones solicitadas por participantes	Documento	130	300	208%	90%	Se han logrado emitir 270 pronunciamientos con motivo de elevación de observaciones desarrollados por el Decreto de Urgencia 054-2011 (cumpliendo con el plazo legal y con el 100% de las solicitudes presentadas).	Las solicitudes de observaciones de procesos desarrollados por el Decreto de Urgencia 054-2011 (hasta el 30 de marzo) se atendieron en un plazo máximo de 5 días hábiles.	OSCE Dirección de Supervisión Subdirección de Supervisión y Monitoreo
				Número de denuncias atendidas en las que se ha detectado transgresiones a la normativa de contrataciones del Estado	Expediente	360	720	125%	63%	Se ha continuado dando trámite a más denuncias de lo programado (450); sin embargo, ello continúa resultando insuficiente, dada la cantidad de denuncias que ingresan al OSCE.	Continúa la desproporción entre el personal asignado a la Subdirección de Atención de Denuncias y el número de denuncias que ingresan diariamente al OSCE. El personal destacado temporalmente a la Subdirección de Atención de Denuncias para paliar dicha situación ha retornado a su área de origen.	OSCE Dirección de Supervisión Subdirección de Atención de Denuncias
				Número de resoluciones expedidas de recursos de impugnaciones y expedientes de aplicación de sanción	Resoluciones	638	1 252	92%	47%	El personal asignado al Tribunal de Contrataciones del Estado ha desempeñado sus labores logrando alcanzar un 92% de la meta trazada para el primer semestre de 2012 (Se expidieron 538 resoluciones)	Debemos indicar que por Resoluciones Supremas N° 032-2012-EF y N° 042-2012-EF, el Diario Oficial El Peruano el 05.05.2012 y 29.06.2012, se designó a los profesionales que desempeñan el cargo de vocal del Tribunal de Contrataciones del Estado.	OSCE Tribunal de Contrataciones del Estado





INFORME DE EVALUACIÓN DE LAS POLÍTICAS NACIONALES DE OBLIGATORIO CUMPLIMIENTO - DECRETO SUPREMO N° 027-2007-PCM

MATRIZ DE RESULTADOS

PERÍODO: Primer Semestre de 2012

Cód. Mat.	Materia que involucra al Sector E y F	Cód PN	Política Nacional	Indicador Priorizado	Unidad de medida	Meta Programada		Ejecución (%)		Logros alcanzados	Observaciones / Dificultades	Unidad Responsable
						I Sem.	ANUAL	I Sem.	ANUAL			
11	EN MATERIA DE POLÍTICA ANTICORRUPCIÓN	11.1	Fortalecer la lucha contra la corrupción en las licitaciones, las adquisiciones y eliminando los cobros ilegales y excesivos.	(Número de procesos con estudios de posibilidades que ofrece el mercado elaborados por expertos independientes / Número de procesos convocados en el año 2012) *100	Porcentaje	100%	100% ^{2/}	1	1	Se realizaron dos (02) convocatorias, en ambos casos los Estudios de Mercado fueron elaborados por expertos independientes		FONAFE Gerencia de Operaciones
				(Número de procesos con dos o más propuestas presentadas / Número de procesos convocados en el año 2012) *100	Porcentaje	100%	100% ^{2/}	50%	50%	En uno de los procesos no hubo postores por lo que se ha tenido que realizar una segunda convocatoria		
				(Número de observaciones no acogidas por el OSCE o FONAFE / Número de observaciones elevadas para pronunciamiento) *100	Porcentaje	100%	100% ^{2/}	88%	88%	En uno de los procesos se elevaron ocho (08) observaciones al OSCE, de estas OSCE solo acogió una (01) observación		
				(Número de procesos con más de 02 días solicitando propuestas en el SEACE / Total de Procesos) *100	Porcentaje	40%	100%	100%	40%	Se ha cumplido con la meta propuesta. Ya que todos los procesos convocados a través del portal del SEACE, se ha obtenido una mayor concurrencia de participantes		
				(Número de procesos con más de 03 cotizaciones / Total de Procesos) *100	Porcentaje	20%	50%	25%	10%	No se consiguió que los procesos en su totalidad tengan más de tres (03) cotizaciones		FONAFE Gerencia de Administración y Finanzas
				(Adquisiciones publicadas en el portal del SEACE / Total de adquisiciones) *100	Porcentaje	35%	75%	100%	47%	La publicación de adquisiciones en el SEACE promueve la transparencia de los procesos de FONAFE		



INFORME DE EVALUACIÓN DE LAS POLÍTICAS NACIONALES DE OBLIGATORIO CUMPLIMIENTO - DECRETO SUPREMO N° 027-2007-PCM
MATRIZ DE RESULTADOS

PERÍODO: Primer Semestre de 2012



Cód. Mat	Materia que involucra al Sector E y F	Cód PN	Política Nacional	Indicador Priorizado	Unidad de medida	Meta Programada		Ejecución (%)		Logros alcanzados	Observaciones / Dificultades	Unidad Responsable
						I Sem.	ANUAL	I Sem.	ANUAL			
11	EN MATERIA DE POLÍTICA ANTICORRUPCIÓN	11.1	Fortalecer la lucha contra la corrupción en las licitaciones, las adquisiciones y la fijación de los precios referenciales, eliminando los cobros ilegales y excesivos.	Número de mecanismos de publicidad de las adquisiciones de menor cuantía	Mecanismo de publicidad	2	2	100%	100%	Se aplicaron los 2 mecanismos de publicidad programados (la plataforma del SEACE y el Plan Anual de Contrataciones vía web), para los 13 procesos de adquisición de menor cuantía llevados a cabo durante el primer semestre del año.	El indicador no presentó ni obstáculos ni limitaciones para su cumplimiento	SMV Oficina General de Administración
				Número de mecanismos de transparencia en el proceso de determinación del valor referencial	mecanismo de transparencia	2	2	100%	100%	Se aplicaron los 2 mecanismos de transparencia programados (la cotización directa y los precios históricos) para la determinación del valor referencial. Se realizaron un total de 16 procesos de contratación de bienes y/o servicios para la SMV.		
				Porcentaje de procesos de selección, en todas sus modalidades, que cuenten con participación de la sociedad civil	Porcentaje	100%	100%	100%	100%	Los procesos de contratación de bienes y/o servicios, bajo convocatoria pública, contaron con la participación de la sociedad civil conforme con la normatividad vigente.		



INFORME DE EVALUACIÓN DE LAS POLÍTICAS NACIONALES DE OBLIGATORIO CUMPLIMIENTO - DECRETO SUPREMO N° 027-2007-PCM
MATRIZ DE RESULTADOS

PERÍODO: Primer Semestre de 2012

Cód. Mat	Materia que involucra al Sector E y F	Cód PN	Política Nacional	Indicador Priorizado	Unidad de medida	Meta Programada		Ejecución (%)		Logros alcanzados	Observaciones / Dificultades	Unidad Responsable
						I Sem.	ANUAL	I Sem.	ANUAL			
11	EN MATERIA DE POLÍTICA ANTICORRUPCIÓN	11.1	Fortalecer la lucha contra la corrupción en las licitaciones, las adquisiciones y la fijación de los precios referenciales, eliminando los cobros ilegales y excesivos.	Número de procesos concluidos sin observación	Proceso	26	39	104%	69%	La meta ejecutada es de 27 procesos de acuerdo a la Evaluación del PAC al I semestre 2012.		MEF Oficina General de Administración y Recursos Humanos Oficina de Abastecimiento
				(Número de procesos ejecutados / Número de procesos programados) x 100	Porcentaje	100%	100%	100%	100%	Información proveniente de la Evaluación del PAC al I semestre 2012.		
		11.2	Garantizar la transparencia y la rendición de cuentas.	Elaboración de norma	Documento	2	2	100%	100%	Se emitió la R.D. N° 016-2012-EF/S2.03 donde se aprobaron los "Lineamientos para la Gestión Global de Activos y Pasivos" y el "Reglamento de Depósitos"		MEF Dirección General de Endeudamiento y Tesoro Público
				Número de documentos	Documento	2	4	100%	50%	Publicación en el portal del MEF de las siguientes evaluaciones: i) Evaluación financiera del IV Trimestre del año 2011 ii) Evaluación financiera del I Trimestre del año 2012		MEF Dirección General del Presupuesto Público - Dirección de Programación y Seguimiento Presupuestal
				Número de documentos	Documento	1	1	100%	100%	Publicación en el portal del MEF de la "Evaluación Global de la Gestión la Presupuestaria 2011"		




INFORME DE EVALUACIÓN DE LAS POLÍTICAS NACIONALES DE OBLIGATORIO CUMPLIMIENTO - DECRETO SUPLENTO N° 027-2007-PCM

MATRIZ DE RESULTADOS



PERÍODO: Primer Semestre de 2012

Cód. Mat	Materia que involucra al Sector E y F	Cód PN	Política Nacional	Indicador Priorizado	Unidad de medida	Meta Programada		Ejecución (%)		Logros alcanzados	Observaciones / Dificultades	Unidad Responsable
						I Sem.	ANUAL	I Sem.	ANUAL			
11	EN MATERIA DE POLÍTICA ANTICORRUPCIÓN	11.2	Garantizar la transparencia y la rendición de cuentas.	Número de reportes de seguimiento - PpR	Reporte	1	2	100%	50%	Durante el primer semestre se ha elaborado el Reporte de Ejecución de Metas Físicas, correspondiente al año fiscal 2011		MEF Dirección General de Presupuesto Público - Dirección de Calidad del Gasto Público
				Número de entidades públicas con rendición de cuentas	Entidad	10	10	0%	0%	No se realizará esta actividad debido a cambios en la planificación de actividades.		MEF Dirección General de Presupuesto Público
				Número de Unidades Ejecutoras con asistencia técnica	Unidad Ejecutora	170	200	109%	93%	141 UE del gobierno regional y 45 del gobierno nacional cuentan con asistencia técnica en uso del SIGA para la programación y ejecución del presupuesto	A la fecha, 10 UE adicionales del ámbito de Lima Provincias ya cuentan con asistencia y técnica	MEF Dirección General de Presupuesto Público - Dirección de Presupuesto Temático
				Número de directivas	Directiva	8	16	100%	50%	Se recomienda continuar difundiendo el manejo y aplicación contable para registro de operaciones financieras de las entidades públicas		MEF Dirección General de Contabilidad Pública
				Número de Entidades con las que se coordina	Entidad	58	118	0%	0%	El diseño y desarrollo del Módulo de Administración Patrimonial se encuentra en proceso de coordinación con la Oficina General de Tecnologías de la Información del MEF, y se está solicitando el financiamiento al Fondo de Asistencia Técnica Inmediata FATI.		



INFORME DE EVALUACIÓN DE LAS POLÍTICAS NACIONALES DE OBLIGATORIO CUMPLIMIENTO - DECRETO SUPREMO N° 027-2007-PCM
MATRIZ DE RESULTADOS

PERÍODO: Primer Semestre de 2012

Cód. Mat	Materia que involucra al Sector E y F	Cód PN	Política Nacional	Indicador Priorizado	Unidad de medida	Meta Programada		Ejecución (%)		Logros alcanzados	Observaciones / Dificultades	Unidad Responsable
						I Sem.	ANUAL	I Sem.	ANUAL			
11	EN MATERIA DE POLÍTICA ANTICORRUPCIÓN	11.2		Número de subastas efectuadas de valores de deuda a mas de 2 años	Unidad	4	8	25%	13%	Se emitió un nuevo bono a 11 años en el primer semestre	Volatilidad internacional y revisión, aun en curso, del marco legal, retrasaron las emisiones	MEF Dirección General de Endeudamiento y Tesoro Público
				Elaboración de convocatorias	Documento	5	10	20%	10%	Se realizó una subasta de bonos, en el mercado primario, en el mes de junio	La subasta para recompra y reventa de los valores de deuda pública aún no se implementa	
				Elaboración de presentaciones	Documento	3	6	67%	33%	Se realizaron 2 presentaciones a inversionistas bancarios		
				Elaboración de reglamento	Porcentaje	50%	100%	100%	50%	Se cuenta con un proyecto de reglamento	Estaría sujeto a la aprobación de la Ley de reporte del BCRP	
				Elaboración de reportes	Documento	6	12	100%	50%	Se han elaborado los reportes mensuales correspondientes		
				Informe Anual de Rendición de Cuentas	Informe	1	1	100%	100%	Con Oficio N° 739-2012-EF/10.01 se remitió a la CGR el Informe Anual de Rendición de Cuentas, dentro de los plazos establecidos		
				Número de informes sobre gestión transparente publicados en el portal del MEF	Informes	2	4	100%	100%	Se cumplió con lo establecido en la normatividad vigente, Se publicaron, además, los Manuales de Procedimientos		MEF Oficina General de Planificación, Inversiones y Presupuesto

INFORME DE EVALUACIÓN DE LAS POLÍTICAS NACIONALES DE OBLIGATORIO CUMPLIMIENTO - DECRETO SUPLENTO N° 027-2007-PCM

MATRIZ DE RESULTADOS

PERÍODO: Primer Semestre de 2012



Cód. Mat	Materia que involucra al Sector E y F	Cód PN	Política Nacional	Indicador Priorizado	Unidad de medida	Meta Programada		Ejecución (%)		Logros alcanzados	Observaciones / Dificultades	Unidad Responsable
						I Sem.	ANUAL	I Sem.	ANUAL			
11	EN MATERIA DE POLÍTICA ANTICORRUPCIÓN	11.2	Garantizar la transparencia y la rendición de cuentas.	Número de informes sobre gestión transparente publicados en el portal de la SUNAT	Informe	2	4	100%	50%	Dos publicaciones: I y II Trimestre		SUNAT Intendencia Nacional de Estudios Tributarios y Planeamiento
				Informe Anual de Rendición de Cuentas	Informe	1	1	100%	100%	Se remitió Oficio N° 014-2012-SUNAT/40000 de fecha 30/05/2012 a la Contraloría General de la República.		
				Atención de solicitudes de acceso a la información pública	Porcentaje	100%	100%	100%	100%	Se atendieron al 100% las solicitudes de acceso a la información pública en virtud a la Ley N° 27806.		SMV Superintendencia Adjunta de Investigación y Desarrollo
				Nivel de cumplimiento de la Directiva N° 01-2010-PCM/SGP sobre Lineamientos para la implementación del Portal de Transparencia Estándar en las entidades públicas	Porcentaje	100%	100%	100%	100%	Se cumplieron al 100% las disposiciones establecidas por la Directiva N° 01-2010-PCM/SGP sobre Lineamientos para la implementación del Portal de Transparencia Estándar en las entidades de la administración pública, por aprobación por Resolución Ministerial N°200-2010-PCM.		



INFORME DE EVALUACIÓN DE LAS POLÍTICAS NACIONALES DE OBLIGATORIO CUMPLIMIENTO - DECRETO SUPREMO N° 027-2007-PCM
MATRIZ DE RESULTADOS

PERÍODO: Primer Semestre de 2012


Cód. Mat	Materia que involucra al Sector E y F	Cód PN	Política Nacional	Indicador Priorizado	Unidad de medida	Meta Programada		Ejecución (%)		Logros alcanzados	Observaciones / Dificultades	Unidad Responsable
						I Sem.	ANUAL	I Sem.	ANUAL			
11	EN MATERIA DE POLÍTICA ANTICORRUPCIÓN	11.2	Garantizar la transparencia y la rendición de cuentas.	Número de Informes Anuales de Rendición de Cuentas de Titulares	Informe	1	1	100%	100%	Se remitió a la Contraloría General de la República el Informe Anual 2011, correspondiente a la Rendición de Cuentas del Titular de esta Superintendencia.		SMV Oficina de Planeamiento y Presupuesto
				Informe Anual de Rendición de Cuentas	Informes	1	1	100%	100%			PROINVERSIÓN Dirección de Servicios al Inversionista
				Informe Anual de Rendición de Cuentas	Informe	1	1	200%	200%	Se presentó el Informe Anual de Rendición de Cuentas correspondiente al ejercicio 2011, así como el Informe Final de Rendición de Cuentas correspondiente al ejercicio 2012, y se remitió a la COR dentro de los plazos establecidos		FONAFE Gerencia de Planeamiento y Desarrollo



INFORME DE EVALUACIÓN DE LAS POLÍTICAS NACIONALES DE OBLIGATORIO CUMPLIMIENTO - DECRETO SUPREMO N° 027-2007-PCM
MATRIZ DE RESULTADOS

PERÍODO: Primer Semestre de 2012

Cód. Mat	Materia que involucra al Sector E y F	Cód PN	Política Nacional	Indicador Priorizado	Unidad de medida	Meta Programada		Ejecución (%)		Logros alcanzados	Observaciones / Dificultades	Unidad Responsable
						I Sem.	ANUAL	I Sem.	ANUAL			
11	EN MATERIA DE POLÍTICA ANTICORRUPCIÓN	11.2	Garantizar la transparencia y la rendición de cuentas.	Número de Informes sobre gestión transparente publicados en el Portal de FONAFE	Informes	9	18	100%	50%	Se publicaron oportunamente un total de 09 Informes de evaluación de la gestión del Plan Presupuesto, Plan Operativo y Plan Estratégico, en el Módulo de Transparencia del Portal de FONAFE		FONAFE Gerencia de Planeamiento y Desarrollo
				Cumplimiento promedio del semestre evaluado expresado en términos porcentuales	Porcentaje	91%	91% ^{2/}	101%	101%			FONAFE Gerencia de Operaciones
				Número de artículos publicados	Artículos publicados	3	6	33%	17%	Se publicó en las vitrinas de FONAFE un (01) afiche de la Contraloría General de la República: - Buscando el fortalecimiento de su ética (abril): Indicando lo que un Funcionario o Empleado Público tiene prohibido	No logramos contar con mayor número de afiches para difundirlos en las vitrinas. Se están realizando las coordinaciones para recabar los afiches de las instituciones identificadas para esta fin	FONAFE Gerencia de Administración y Finanzas



INFORME DE EVALUACIÓN DE LAS POLÍTICAS NACIONALES DE OBLIGATORIO CUMPLIMIENTO - DECRETO SUPREMO N° 027-2007-PCM
MATRIZ DE RESULTADOS

PERÍODO: Primer Semestre de 2012

Cód. Mat	Materia que involucra al Sector E y F	Cód PN	Política Nacional	Indicador Priorizado	Unidad de medida	Meta Programada		Ejecución (%)		Logros alcanzados	Observaciones / Dificultades	Unidad Responsable
						I Sem.	ANUAL	I Sem.	ANUAL			
11	EN MATERIA DE POLÍTICA ANTICORRUPCIÓN	11.3	Promover, a través de sus acciones y comunicaciones, la ética pública.	Número de eventos de capacitación	Eventos	2	4	100%	50%	Se logró la participación de 122 trabajadores de las diferentes oficinas del MEF, en 02 eventos		MEF Oficina General de Administración y Recursos Humanos Oficina de Recursos Humanos
				Número de actividades promocionales del Código de Ética	Actividad	2	4	150%	75%	Se cumplió con la meta establecida, se realizaron 3 actividades, utilizando 2 medios de difusión (correo electrónico y periódico mural).		
				Taller de capacitación en la DGETP	Evento	2	4	100%	50%	Se logró contribuir a concientizar al personal en la gestión del riesgo operativo		MEF Dirección General de Endeudamiento y Tesoro Público
				Ejecución de Talleres de Fortalecimiento Ético dirigidos al personal de la SUNAT	Taller	28	50	193%	108%	Se desarrollaron 54 talleres, superando la meta anual con estas acciones, en el primer semestre		SUNAT Instituto de Administración Tributaria y Aduanera
					Trabajador beneficiado	840	1640	221%	113%	Se superó meta anual con acciones del primer semestre. Fueron 1854 trabajadores beneficiados		



INFORME DE EVALUACIÓN DE LAS POLÍTICAS NACIONALES DE OBLIGATORIO CUMPLIMIENTO - DECRETO SUPREMO N° 027-2007-PCM

MATRIZ DE RESULTADOS

PERÍODO: Primer Semestre de 2012


Cód. Mat	Materia que involucra al Sector E y F	Cód PN	Política Nacional	Indicador Priorizado	Unidad de medida	Meta Programada		Ejecución (%)		Logros alcanzados	Observaciones / Dificultades	Unidad Responsable
						I Sem.	ANUAL	I Sem.	ANUAL			
11	EN MATERIA DE POLÍTICA ANTICORRUPCIÓN	11.3	Promover, a través de sus acciones y comunicaciones, la ética pública.	Número de artículos publicados.	Artículo publicado	6	12	117%	58%	Se publicaron 7 artículos en los medios de comunicación interna, incluyéndose los testimonios de los trabajadores sobre temas éticos. Asimismo, se premió el esfuerzo de las dependencias por las mejoras en las prácticas éticas, seleccionándose a los colaboradores de la Institución que desarrollan sus funciones en cumplimiento de los principios, deberes y obligaciones contenidos en el Código de Ética de la Función Pública y la selección del Trabajador Público de la SUNAT 2011.		SUNAT Intendencia Nacional de Recursos Humanos
						2	4	300%	150%	Durante el primer semestre del 2012 se programaron un total de 2 charlas para promover la ética pública en la entidad, sin embargo por la mayor demanda que se presentó en la entidad se ejecutaron un total de 6 Jornadas de difusión del código de ética dirigido a los trabajadores ingresantes a la ONP (en promedio 1 charla mensual)		



INFORME DE EVALUACIÓN DE LAS POLÍTICAS NACIONALES DE OBLIGATORIO CUMPLIMIENTO - DECRETO SUPREMO N° 027-2007-PCM
MATRIZ DE RESULTADOS

PERÍODO: Primer Semestre de 2012

Cód. Mat	Materia que involucra al Sector E y F	Cód PN	Política Nacional	Indicador Priorizado	Unidad de medida	Meta Programada		Ejecución (%)		Logros alcanzados	Observaciones / Dificultades	Unidad Responsable
						I Sem.	ANUAL	I Sem.	ANUAL			
11	EN MATERIA DE POLÍTICA ANTICORRUPCIÓN	11.3	Promover, a través de sus acciones y comunicaciones, la ética pública.	Número de actividades de promoción del Código de Ética	Actividad	1	2	200%	100%	Se superó la meta del indicador. Se desarrollaron 2 actividades de difusión del Código de Ética de la Función Pública, mediante correos electrónicos dirigidos a todo el personal de la SMV.		SMV Oficina General de Administración
				Casos de infracción al Código de Ética resueltos por la Comisión de Procesos Administrativos Disciplinarios	Porcentaje	100%	100%	0%	0%	No se presentaron casos de infracción al código de ética.		
				Número de trabajadores capacitados	Número	300	1 700	283%	50%	Se capacitó a 850 trabajadores en el primer semestre		
				Número de pre-publicaciones de normas elaboradas por la SMV	Pre-publicación	2	4	600%	300%	Se superó la meta del indicador. Se realizaron 12 pre-publicaciones de normas.		
		11.4	Fomentar la participación ciudadana en la vigilancia y control de la gestión pública	Número de mecanismos de coordinación entre el Estado y la sociedad civil con que cuenta la entidad	Mecanismo de coordinación	1	1	100%	100%	Las 12 pre-publicaciones de normas se realizaron mediante el mecanismo vía web del Portal del Mercado de Valores de la SMV.		SMV Oficina de Asesoría Jurídica



1/ Meta de indicador permanente en el año.

2/ Por tratarse de un indicador específico, es decir que las actividades del 1 y 11 Semestre del 2012 se miden de manera particular, las metas han sido expresadas en dichos términos.

MINISTERIO DE ECONOMÍA Y FINANZAS

INFORME DE EVALUACIÓN DEL I SEMESTRE 2012 DE LA POLÍTICA 12 EN MATERIA DE POLÍTICA DE SEGURIDAD Y DEFENSA NACIONAL

JULIO 2012

ÍNDICE

Pág.

1.	Presentación	3
2.	Responsables	4
3.	Resumen Ejecutivo	5
4.	Introducción	5
5.	Desempeño alcanzado	6
6.	Resultados alcanzados en los Indicadores Priorizados	6
7.	Matriz de Resultados	9
8.	Conclusiones, Recomendaciones y Acciones Propuestas	9



1. PRESENTACIÓN

En el marco de la Política Nacional en Materia de de Seguridad y Defensa Nacional, mediante Resolución Ministerial N° 046-2012-EF/41, el Ministerio de Economía y Finanzas aprobó las Metas e Indicadores de Desempeño del Sector Economía y Finanzas para el año 2012; en dicho contexto el Ministerio de Economía y Finanzas (MEF) y sus organismos adscritos, la Oficina de Normalización Previsional (ONP) y el Fondo Nacional de Financiamiento de la Actividad Empresarial del Estado (FONAFE), programaron conjuntamente 11 actividades con sus respectivos Indicadores y Metas para el primer semestre del año 2012.

El presente Informe tiene por finalidad establecer el nivel de avance alcanzado durante el primer semestre del año 2012 en la ejecución de dichas metas, mostrándose los progresos y logros alcanzados, así como los factores que incidieron en los resultados obtenidos. Es importante señalar que el presente informe se ha efectuado de acuerdo a los lineamientos establecidos en la Directiva N° 003-2009-PCM/SC, "Guía Metodológica para la presentación de Informes Semestrales de Evaluación de las Políticas Nacionales de obligatorio cumplimiento- Decreto Supremo N° 027-2007-PCM".

Ministerio de Economía y Finanzas - MEF

Su organización, competencia y funcionamiento está regido por el Decreto Legislativo N° 183, modificado por el Decreto Legislativo N° 325, y Resolución Ministerial N° 223-2011-EF/43 del 30 de marzo de 2011, que aprobó su Reglamento de Organización y Funciones.

El MEF tiene competencias en materias de carácter fiscal, financiero, previsional, inversión pública y privada, presupuesto, endeudamiento, tesorería, contabilidad, tributario, aduanero, arancelario, contrataciones públicas, abastecimiento, y las demás que se le asigne por ley. En tal sentido, ejerce sus funciones para el logro de los objetivos y metas del Estado en materia de política económica y financiera; así como armonizar la actividad económica nacional para promover el funcionamiento de los mercados y las mejoras continuas de la productividad, el crecimiento económico y el desarrollo sostenible



Oficina de Normalización Previsional – ONP

Mediante Decreto Ley N° 25967, modificado por la Ley N° 26323, se creó la Oficina de Normalización Previsional – ONP, como institución pública descentralizada del Sector Economía y Finanzas.



Tiene como función administrar centralizadamente el Sistema Nacional de Pensiones y el Fondo de Pensiones a que se refiere el Decreto Ley N° 19990, así como otros sistemas de pensiones administrados por el Estado.

Fondo Nacional de Financiamiento de la Actividad Empresarial del Estado - FONAFE

El Fondo Nacional de Financiamiento de la Actividad Empresarial del Estado – FONAFE es una empresa de derecho público adscrita, mediante Ley N° 27247, al Sector Economía y Finanzas; fue creada por la Ley N° 27170.

Tiene como función normar y dirigir la actividad empresarial del Estado. Al momento de su creación, FONAFE asumió las funciones de la desaparecida Oficina de Instituciones y Organismos del Estado – OIOE.

2. RESPONSABLES

MEF

➤ Funcionario responsable:

Nombre : Wilfredo Silva Lozada
Cargo : Director General
Órgano : Oficina General de de Planificación,
Inversiones y Presupuesto
Dirección electrónica : wsilval@mef.gob.pe
Teléfono : 311-5954

➤ Personal de enlace:

Nombre : María Ysabel Jara
Cargo : Directora (e)
Unidad Orgánica : Oficina de Planificación Inversiones y
Racionalización
Dirección electrónica : mjara@mef.gob.pe
Teléfono : 311-5953



➤ Funcionario responsable:

Nombre : Hillman Farfán Ruiz
Cargo : Jefe de la Oficina de Planeamiento y
Presupuesto
Órgano : Oficina de Planeamiento y Presupuesto
Dirección electrónica : hfarfan@onp.gob.pe
Teléfono : 634 2222 - anexo 2228



➤ Personal de enlace:

Nombre	:	María Olcese Herrera
Cargo	:	Jefe de la Unidad de Planeamiento, Estadística y Racionalización
Unidad Orgánica	:	Unidad de Planeamiento, Estadística y Racionalización
Dirección electrónica	:	molcese@onp.gob.pe
Teléfono	:	634 2222 – anexo 2225

FONAFE

➤ Funcionario Responsable

Nombre	:	Héctor Buzaglo de Bracamonte
Cargo	:	Gerente de Planeamiento y Desarrollo
Unidad Orgánica	:	Gerencia de Planeamiento y Desarrollo
Dirección Electrónica	:	hbuzaglo@fonafe.gob.pe
Teléfono	:	4404222 Anexo 291

➤ Personal de Enlace

Nombre	:	Gimmy Salcedo Guevara
Cargo	:	Supervisor de Planeamiento y Presupuesto
Unidad Orgánica	:	Gerencia de Planeamiento y Desarrollo
Dirección Electrónica	:	gsalcedo@fonafe.gob.pe
Teléfono	:	4404222 Anexo 295

3. RESUMEN EJECUTIVO

En lo que respecta al cumplimiento de las Metas e Indicadores de Desempeño, debe señalarse que para la Política 12.1 "Fomentar la participación activa de todos los sectores, niveles de Gobierno y de la Sociedad en su conjunto, en el logro de los objetivos de la política de Seguridad y Defensa Nacional" se programaron nueve (9) Indicadores, de los cuales cuatro (04) superaron las metas propuestas, cuatro (04) cumplieron sus metas al 100%, y en uno (01) la actividad no se ejecutó.

Con relación a la Política 12.2 "Fomentar el orgullo y la identidad nacional" se programaron dos (2) Indicadores, los cuales cumplieron sus metas al 100%.

4. INTRODUCCIÓN

El levantamiento de la información de los Indicadores priorizados, está a cargo de los funcionarios y personal de enlace antes citados, y sustentado en las acciones desarrolladas por las diversas áreas competentes del MEF, ONP y FONAFE organismos que integran el Sector Economía y Finanzas, a cargo de los procesos que involucran la ejecución de acciones que corresponden a cada Indicador. La información es de periodicidad semestral.

5. DESEMPEÑO ALCANZADO

En el cuadro siguiente puede observarse el grado de cumplimiento a nivel sectorial de los Indicadores priorizados en Materia de Seguridad y Defensa Nacional durante el I semestre.

Política	N° de Indicadores Programados	Grado de cumplimiento al I SEMESTRE 2012			
		> 100%	= 100%	< 100%	N.E.
12.1	9	4	4	-	1
12.2	2	-	2	-	-

Se puede apreciar que en el primer semestre del año 2012 se superó la meta programada en 4 de los 11 Indicadores programados, 6 se cumplieron al 100%, y en uno (1) la actividad no se realizó.

6. RESULTADOS ALCANZADOS EN LOS INDICADORES PRIORIZADOS

6.1 MEF

a) Política 12.1

➤ Indicador: Número de documentos

Unidad de Medida : Documento

Meta Semestral Programada : 2

Meta Semestral Ejecutada : 2

Acciones Desarrolladas/Factores que influyeron en los resultados:

Se publicaron en la vitrina del MEF dos (02) documentos sobre simulacros y desastres naturales.

➤ Indicador: Número de reuniones

Unidad de Medida : Reunión

Meta Semestral Programada : 26

Meta Semestral Ejecutada : 31



Acciones Desarrolladas/Factores que influyeron en los resultados:

Se participó en 31 reuniones de trabajo, convocadas por el Ministerio de Defensa, el CENEPRED, el INDECI y SERVIR.

➤ **Indicador: Número de documentos**

Unidad de Medida : Documento

Meta Semestral Programada : 1

Meta Semestral Ejecutada : 1

Acciones Desarrolladas/Factores que influyeron en los resultados

Se elaboró un instructivo sobre las medidas preventivas que debe tomar el personal del MEF ante un sismo.

➤ **Indicador: Número de personas beneficiadas**

Unidad de Medida : Persona beneficiada

Meta Semestral Programada : 500

Meta Semestral Ejecutada : 1000

Acciones Desarrolladas/Factores que influyeron en los resultados

Se capacitó a 1000 personas, en actividades de Defensa Civil (charlas, cursos, ejercicios de desastres naturales, movilización).

➤ **Indicador: Número de documentos**

Unidad de Medida : Documento

Meta Semestral Programada : 2

Meta Semestral Ejecutada : 4

Acciones Desarrolladas/Factores que influyeron en los resultados

Se difundieron 4 documentos sobre medidas de seguridad en materia de defensa civil.

➤ **Indicador: Número de eventos**

Unidad de Medida : Evento

Meta Semestral Programada : 1

Meta Semestral Ejecutada : 0

Acciones Desarrolladas/Factores que influyeron en los resultados

Por razones de agenda no se realizó la actividad "Capacitar en temas relacionados a Seguridad y Defensa Nacional con expositores internos". Se ha reprogramado para el II semestre.



b) Política 12.2

➤ Indicador: Número de documentos

Unidad de Medida	:	Documento
Meta Semestral Programada	:	3
Meta Semestral Ejecutada	:	3

Acciones Desarrolladas/Factores que influyeron en los resultados:
Se publicaron los siguientes artículos:

- El Combate de Abtao
- El Cambio Climático y su relación con la Seguridad y Defensa Nacional
- Día de la Jura de la Bandera y la Batalla de Arica.

➤ Indicador: Número de acciones

Unidad de Medida	:	Acción
Meta Semestral Programada	:	1
Meta Semestral Ejecutada	:	1

Acciones Desarrolladas/Factores que influyeron en los resultados
Se realizó la ceremonia cívico patriótica del 7 de junio, con el izamiento del Pabellón Nacional y lectura de la alocución patriótica por el Día de la Bandera y la Batalla de Arica.

6.2 ONP

a) Política 12.1

➤ Indicador : Número de simulacros

Unidad de Medida	:	Simulacro
Meta Semestral Programada	:	1
Meta Semestral Ejecutada	:	1

Acciones Desarrolladas/Factores que influyeron en los resultados:
La ONP participó en el Simulacro Nacional de Sismo (31 de Mayo 2012) en su sede.

6.3 FONAFE

a) Política 12.1

➤ Indicador: Número de capacitaciones



Unidad de Medida	:	Capacitación
Meta Semestral Programada	:	1
Meta Semestral Ejecutada	:	1

Acciones Desarrolladas/Factores que influyeron en los resultados

Se realizó una (01) charla de capacitación, dictada por la consultora "Inicia Consultores", sobre Primeros Auxilios y Seguridad de Extintores / Brigadas de Evacuación.

➤ **Indicador: Número de artículos publicados**

Unidad de Medida	:	Artículo
Meta Semestral Programada	:	2
Meta Semestral Ejecutada	:	3

Acciones Desarrolladas/Factores que influyeron en los resultados

Se publicaron tres (03) afiches sobre sismos, comunicación en emergencias y combo de supervivencia.

7. MATRIZ DE RESULTADOS

(Formato adjunto)



CONCLUSIONES, RECOMENDACIONES Y ACCIONES PROPUESTAS

Sobre la base del análisis de los resultados obtenidos y presentados en este informe, podemos concluir que en el período anual en el marco de las Políticas Nacionales D.S N° 027-2007-PCM, de un total de 11 Indicadores, se superó la meta en 4 Indicadores, 6 se cumplieron al 100%, y en una (1) la actividad no se realizó, la misma que se ha previsto ejecutar en el II semestre.



INFORME DE EVALUACIÓN DE LAS POLÍTICAS NACIONALES DE OBLIGATORIO CUMPLIMIENTO - DECRETO SUPLENTE N° 027-2007-PCM

MATRIZ DE RESULTADOS

MINISTERIO SUPERVISOR: MINISTERIO DEL INTERIOR Y MINISTERIO DE DEFENSA

PERÍODO: Primer semestre de 2012


Cód. Mat	Materia que involucra al Sector E y F	Cód PN	Política Nacional	Indicador Priorizado	Unidad de medida	Meta Programada		Ejecución (%)		Logros alcanzados	Observaciones / Dificultades	Unidad Responsable
						I Sem.	ANUAL	I Sem.	ANUAL			
12	EN MATERIA DE POLÍTICA DE SEGURIDAD Y DEFENSA NACIONAL	12.1	Fomentar la participación activa de todos los sectores, niveles de Gobierno y de la Sociedad en su conjunto, en el logro de los objetivos de la política de Seguridad y Defensa Nacional.	Número de documentos	Documento	2	4	100%	50%	Se publicaron en la vitrina del MEF dos (02) documentos sobre simulacros y desastres naturales.		MEF Oficina de Defensa Nacional
				Número de reuniones	Reunión	26	52	119%	60%	Se participaron 31 reuniones de trabajo, convocadas por el Ministerio de Defensa, el CENEPRED, el INDECI y SERVIR.		
				Número de documentos	Documento	1	2	100%	50%	Se ha elaborado un instructivo sobre el simulacro de sismo		
				Número de personas beneficiadas	Persona beneficiada	500	1 000	200%	100%	Se han capacitado a 1000 personas en actividades de Defensa Civil (charlas, cursos, ejercicios de desastres naturales, movilización).		
				Número de documentos	Documento	2	4	200%	100%	Se han difundido 4 documentos sobre medidas de seguridad en materia de defensa civil.		
				Número de eventos	Evento	1	1	0%	0%	Por problema de agenda no se realizó la actividad. Se ha reprogramado para el II semestre.		
				Número de capacitaciones	Capacitación	1	2	100%	50%	Se realizó una (01) charla de capacitación, dictada por la consultora "Inicia Consultores", sobre Primeros Auxilios y Seguridad de Extintores / Brigadas de Evacuación.		
				Número de artículos publicados	Artículo	2	5	150%	60%	Se publicaron tres (03) afiches sobre: Sismos, comunicación en emergencias y combo de supervivencia.		
				Número de simulacros	Simulacro	1	2	100%	50%	La ONP participó en el Simulacro Nacional de Sismo (31 de Mayo 2012) en su sede.		ONP Oficina de Administración



INFORME DE EVALUACIÓN DE LAS POLÍTICAS NACIONALES DE OBLIGATORIO CUMPLIMIENTO - DECRETO SUPREMO N° 027-2007-PCM
MATRIZ DE RESULTADOS

MINISTERIO SUPERVISOR: MINISTERIO DEL INTERIOR Y MINISTERIO DE DEFENSA
PERÍODO: Primer semestre de 2012

Cód. Mat.	Materia que involucra al Sector E y F	Cód PN	Política Nacional	Indicador Priorizado	Unidad de medida	Meta Programada		Ejecución (%)		Logros alcanzados	Observaciones / Dificultades	Unidad Responsable
						I Sem.	ANUAL	I Sem.	ANUAL			
12	EN MATERIA DE POLÍTICA DE SEGURIDAD Y DEFENSA NACIONAL	12.2	Fomentar el orgullo y la identidad nacional.	Número de documentos	Documento	3	8	100%	38%	Se publicaron los siguientes artículos: • El Combate de Abtao. • El Cambio Climático y su relación con la Seguridad y Defensa Nacional. • Día de la Jura de la Bandera y la Batalla de Arica.		MEF Oficina de Defensa Nacional
				Número de acciones	Acción	1	2	100%	50%	Se realizó la ceremonia cívica patriótica del 7 de junio, con el izamiento del Pabellón Nacional y lectura de la alocución patriótica por el Día de la Bandera y la Batalla de Arica.		



MINISTERIO DE ECONOMÍA Y FINANZAS


INFORME DE EVALUACIÓN DEL I SEMESTRE 2012 DE LA POLÍTICA 13 EN MATERIA DE SERVICIO CIVIL

JULIO 2012

ÍNDICE

Pág.

1.	Presentación	3
2.	Responsables	5
3.	Resumen Ejecutivo	7
4.	Introducción	7
5.	Desempeño alcanzado	7
6.	Resultados alcanzados en los indicadores Priorizados	8
7.	Matriz de Resultados	11
8.	Conclusiones, Recomendaciones y Acciones Propuestas	11



1. PRESENTACIÓN

En el marco de la Política Nacional en Materia de Servicio Civil, mediante Resolución Ministerial N° 046-2012-EF/41, el Ministerio de Economía y Finanzas aprobó las Metas e Indicadores de Desempeño del Sector Economía y Finanzas para el año 2012; en dicho contexto el Ministerio de Economía y Finanzas (MEF), el Organismo Supervisor de las Contrataciones del Estado (OSCE), la Oficina de Normalización Previsional (ONP), la Superintendencia Nacional de Aduanas y de Administración Tributaria (SUNAT) y la Superintendencia del Mercado de Valores (SMV), programaron conjuntamente 9 Indicadores para el primer semestre del año 2012.

El presente Informe tiene por finalidad establecer el nivel de avance alcanzado durante el primer semestre del año 2012 en la ejecución de dichas metas, mostrándose los progresos y logros alcanzados, así como los factores que incidieron en los resultados obtenidos. Es importante señalar que el presente informe se ha efectuado de acuerdo a los lineamientos establecidos en la Directiva N° 003-2009-PCM/SC, "Guía Metodológica para la presentación de Informes Semestrales de Evaluación de las Políticas Nacionales de obligatorio cumplimiento-Decreto Supremo N° 027-2007-PCM".

MEF:

El Ministerio de Economía y Finanzas (MEF) es un organismo del Poder Ejecutivo, es el órgano rector del Sector Economía y Finanzas, cuya organización, competencia y funcionamiento está regido por el Decreto Legislativo N° 183 modificado por el Decreto Legislativo N° 325, encargado de planear, dirigir y controlar los asuntos relativos a presupuesto, tesorería, endeudamiento, contabilidad, política fiscal, inversión pública y política económica y social.

ONP

Mediante Decreto Ley N° 25967, modificado por la Ley N° 26323, se creó la Oficina de Normalización Previsional – ONP, como institución pública descentralizada del Sector Economía y Finanzas.

Tiene como función administrar centralizadamente el Sistema Nacional de Pensiones y el Fondo de Pensiones a que se refiere el Decreto Ley N° 19990, así como otros sistemas de pensiones administrados por el Estado.

OSCE:

El Organismo Supervisor de las Contrataciones del Estado (OSCE), es un organismo técnico especializado adscrito al Ministerio de Economía y Finanzas, encargado de ejecutar las políticas en materia de contrataciones del Estado, con competencia en el ámbito nacional y tiene como funciones velar por el cumplimiento de la normativa en contrataciones públicas, así como de supervisar los procesos de contratación que realicen las Entidades del Estado.



SUNAT

La Superintendencia Nacional de Administración Tributaria - SUNAT, es un Organismo Público del Sector Economía y Finanzas, que tiene personería jurídica de Derecho Público, patrimonio propio y autonomía económica, técnica y financiera. Fue creada por Ley N° 24829 del 8 de junio de 1988 y su Ley General fue aprobada por Decreto Legislativo N° 501 del 1 de diciembre del mismo año.

Teniendo en cuenta la consolidación de la SUNAT como ente recaudador, entre el año 1988 y 2000 asume nuevas funciones, encargándosele la recaudación de las aportaciones de la Oficina de Normalización Previsional (ONP) y, en 1999, del Seguro Social de Salud /Essalud).

Otro paso importante en la consolidación de la actual SUNAT se relaciona con el proceso de fusión por absorción que se inició entre nuestra Institución y ADUANAS el 12 de julio de 2002 (Decreto Supremo 061-2002-PCM). Esta decisión se adoptó en el marco del Plan de Modernización de la Gestión del Estado, que tiene como objetivo la obtención de mayores niveles de eficiencia en

el aparato estatal mediante la integración de funciones y competencias afines en el diseño de la estructura orgánica de las diferentes entidades, organismos e instancias de la Administración Pública. En este contexto, mediante el Decreto Supremo N° 115-2002-PCM, publicado el 28 de octubre del 2002, se aprobó el Reglamento de Organización y Funciones de la nueva entidad fusionada.


Mediante Ley N° 29816, Ley de Fortalecimiento de la SUNAT, promulgada el 21 de diciembre de 2011, se han dispuesto un conjunto de normas y disposiciones con la finalidad de mejorar sus labores en relación a la lucha contra la evasión y elusión tributaria, el contrabando y el tráfico ilícito de mercancías, la facilitación del comercio exterior, la ampliación de la base tributaria y el crecimiento sostenido de la recaudación fiscal.

SMV

La Superintendencia del Mercado de Valores - SMV es un organismo técnico especializado del Sector Economía y Finanzas que tiene por finalidad promover, supervisar y regular el mercado de valores, mercado de productos, así como supervisar y regular el sistema de los fondos colectivos. Tiene personería jurídica de derecho público interno y goza de autonomía funcional, administrativa, económica, técnica y presupuestal.

Las funciones y competencia de la SMV se establecen en el Texto Único Concordado de su Ley Orgánica, en el Texto Único Ordenado de la Ley del Mercado de Valores, Ley de Fondos de Inversión y sus Sociedades Administradoras, Ley General de Sociedades, leyes sobre fondos colectivos, Ley sobre Bolsa de Productos y demás normas que le sean aplicables.

La Ley de Fortalecimiento de la Supervisión del Mercado de Valores – Ley N° 29782, promulgada el 28 de julio de 2011, modificó la denominación de la Comisión Nacional Supervisora de Empresas y Valores – CONASEV, por la de Superintendencia del Mercados de Valores – SMV, a la vez que le confirió mayores facultades.



2. RESPONSABLES

MEF

➤ Funcionario responsable:

Nombre : Wilfredo Silva Lozada
Cargo : Director General
Órgano : Oficina General de de Planificación,
Inversiones y Presupuesto
Dirección electrónica : wsilval@mef.gob.pe
Teléfono : 311-5954

➤ Personal de enlace:

Nombre : María Ysabel Jara
Cargo : Directora (e)
Unidad Orgánica : Oficina de Planificación Inversiones y
Racionalización
Dirección electrónica : mjara@mef.gob.pe
Teléfono : 311-5953

ONP

➤ Funcionario responsable:

Nombre : Hillman Farfán Ruiz
Cargo : Jefe de la Oficina de Planeamiento y
Presupuesto
Órgano : Oficina de Planeamiento y Presupuesto
Dirección electrónica : hfarfan@onp.gob.pe
Teléfono : 634-2222 Anexo 2228

➤ Personal de enlace:

Nombre : María Olcese Herrera
Cargo : Jefa de la Unidad de Planeamiento,
Estadística y Racionalización
Unidad Orgánica: Unidad de Planeamiento, Estadística y
Racionalización
Dirección electrónica : molcese@onp.gob.pe
Teléfono : 634-2222 Anexo 2225

OSCE

➤ Funcionario responsable:

Nombre : Segundo Montoya Mestanza
Cargo : Jefe de la Oficina de Planeamiento y
Desarrollo
Unidad Orgánica : Oficina de Planeamiento y Desarrollo
Dirección electrónica : smontoyam@osce.gob.pe
Teléfono : 613 555 Anexo 286



➤ Personal de enlace:

Nombre : Ana Castañeda Peña
Cargo : Especialista en Planeamiento
Unidad Orgánica : Unidad de Planificación y Presupuesto
Dirección electrónica : acastaneda@osce.gob.pe
Teléfono : 613555-329

SUNAT

➤ Funcionario responsable:

Nombre : Sonia Rodríguez Jáuregui
Cargo : Gerente de Planeamiento, Control de Gestión y Convenios
Unidad Orgánica : Gerencia de Planeamiento, Control de Gestión y Convenios
Dirección Electrónica : srodriguez@sunat.gob.pe
Teléfono : 3153300 anexo 22072

➤ Personal de enlace:

Nombre : Rafael Pomalima Rodríguez
Cargo : Supervisor de la Gerencia de Planeamiento, Control de Gestión y Convenios
Unidad Orgánica : Gerencia de Planeamiento, Control de Gestión y Convenios
Dirección Electrónica : rpomalim@sunat.gob.pe
Teléfono : 3153300 anexo 50103

SMV

➤ Funcionario responsable:

Nombre : Lilian Rocca Carbajal
Cargo : Superintendente del Mercado de Valores
Órgano : Superintendencia del Mercado de Valores
Dirección electrónica : lrocca@smv.gob.pe
Teléfono : 610 6300 (Anexo 2001)

➤ Personal de enlace:

Nombre : Paola Martinez Goyoneche
Cargo : Jefe de Oficina de Planeamiento y Presupuesto
Órgano : Oficina de Planeamiento y Presupuesto
Dirección electrónica : pmartinez@smv.gob.pe
Teléfono : 610 6300 (Anexo 2800)



3. RESUMEN EJECUTIVO

En lo que respecta al cumplimiento de las Metas e Indicadores de Desempeño para el primer semestre, debe señalarse que para la Política 13.1 "Contar con información completa y actualizada de las personas al servicio civil para el ejercicio de la rectoría del sistema" se programaron cinco (5) Indicadores, de los cuales dos (02) se ejecutaron al 100% y tres (03) no se ejecutaron.

Con relación a la Política 13.2 "Profesionalizar la función directiva que contribuya a la mejora de capacidades en la gestión de las entidades públicas" se programaron dos (2) Indicadores, de los cuales uno (01) cumplió parcialmente la meta programada y uno (01) se ejecutó al 100%.

En lo referente a la Política 13.3 "Desarrollar estrategias de capacitación de las entidades públicas orientadas a la mejora continua de competencias" se programaron dos (2) Indicadores, de los cuales uno (1) superó la meta propuesta, y uno (01) se ejecutó al 100%.

4. INTRODUCCIÓN

El levantamiento de la información de los Indicadores priorizados, está a cargo de los funcionarios y personal de enlace antes citados, y sustentado en las acciones desarrolladas por las diversas áreas competentes del MEF, OSCE, SUNAT, SMV y ONP, organismos que integran el Sector Economía y Finanzas, a cargo de los procesos que involucran la ejecución de acciones que corresponden a cada Indicador. La información es de periodicidad semestral.

5. DESEMPEÑO ALCANZADO

En el cuadro siguiente puede observarse el grado de cumplimiento a nivel sectorial de los Indicadores priorizados en Materia de Servicio Civil durante el I semestre.

Política	N° de Indicadores Programados	Grado de cumplimiento al I SEMESTRE 2012			
		> 100%	= 100%	< 100%	N.E.
13.1	5	-	2	-	3
13.2	2	-	1	1	-
13.3	2	1	1	-	-

Se puede apreciar que en el primer semestre del año 2012 se ha superado la meta programada en 1 de los 9 Indicadores, se cumplieron al 100% 4 Indicadores, se cumplió parcialmente 1 indicador. En el caso de 3 indicadores no se ejecutaron acciones.

6. RESULTADOS ALCANZADOS EN LOS INDICADORES PRIORIZADOS

6.1 MEF

a) Política 13.1

➤ Indicador: Número de reportes

Unidad de Medida : Reporte

Meta Semestral Programada : 1

Meta Semestral Ejecutada : 1

Acciones Desarrolladas/Factores que influyeron en los resultados:

Se ha realizado la actualización del registro del personal del MEF según los datos establecidos por SERVIR, como son: apellidos y nombres, sexo, fecha de nacimiento, tipo de documento de identidad, unidad orgánica, fecha de ingreso a la institución, régimen laboral, grupo ocupacional y nivel remunerativo.

b) Política 13.2

➤ Indicador: Número de servidores públicos del MEF con estudios de especialización

Unidad de Medida : Servidores públicos

Meta Semestral Programada : 3

Meta Semestral Ejecutada : 3

Acciones Desarrolladas/Factores que influyeron en los resultados:

03 Servidores públicos del MEF en cursos de Especialización.

6.2 ONP

a) Política 13.1

➤ Indicador : Reporte de ONP en el Registro Nacional del Servicio Civil

Unidad de Medida : Reporte

Meta Semestral Programada : 1

Meta Semestral Ejecutada : 1



Acciones Desarrolladas/Factores que influyeron en los resultados:

En cumplimiento a lo establecido en la Resolución de Presidencia Ejecutiva N° 048-2011-SERVIR/PE, el cual dispone que las entidades de la administración pública remitan a SERVIR la información referida a las personas que prestan servicios al Estado en sus dependencias, la ONP remitió el informe correspondiente a SERVIR el 20 de mayo de 2011.

6.3 OSCE

a) Política 13.1

➤ Indicador : Reporte del OSCE en el Registro Nacional del Servicio Civil

Unidad de Medida : Reporte

Meta Semestral Programada : 1

Meta Semestral Ejecutada : 0

Acciones Desarrolladas/Factores que influyeron en los resultados:

A la fecha SERVIR no ha dispuesto la oportunidad de actualización de la Información que fuera remitida en el 2011, ni la creación del Sistema Informático del Registro Nacional de Personal del Servicio Civil.

6.4 SUNAT

a) Política 13.1

➤ Indicador : Número de reportes de la SUNAT en el Registro Nacional del Servicio Civil

Unidad de Medida : Reporte

Meta Semestral Programada : 1

Meta Semestral Ejecutada : 0

Acciones Desarrolladas/Factores que influyeron en los resultados:

No se ha efectuado el reporte a SERVIR, debido a que dicha entidad no ha implementado el Sistema Informático del Registro Nacional de Personal del Servicio Civil, establecida en la RPE N° 048-2011-SERVIR/PE (que deroga la RPE 23-2010-SERVIR/PE); la remisión del reporte semestral resulta inaplicable.



b) Política 13.2

➤ Indicador: Número de procesos de selección

Unidad de Medida : Concurso interno

Meta Semestral Programada : 2

Meta Semestral Ejecutada : 1

Acciones Desarrolladas/Factores que influyeron en los resultados:

En el presente año, se ha realizado un (01) proceso de selección para Intendentes de Aduana e Intendentes Regionales, cuyo objetivo es fortalecer los principales niveles directivos de las sedes desconcentradas. Luego de ello, se iniciarán procesos de selección para cubrir puestos a nivel de mandos medios.

c) Política 13.3

➤ Indicador: Número de programas

Unidad de Medida : Capacitación

Meta Semestral Programada : 1

Meta Semestral Ejecutada : 1

Acciones Desarrolladas/Factores que influyeron en los resultados:

Se ha desarrollado un (01) Programa de desarrollo de competencias y habilidades directivas.

6.5 SMV

a) Política 13.1

➤ Indicador: Reporte de la información de la SMV al Registro Nacional del Servicio Civil

Unidad de Medida : Reporte

Meta Semestral Programada : 1

Meta Semestral Ejecutada : 0

Acciones Desarrolladas/Factores que influyeron en los resultados:

En el primer semestre no se pudo remitir el reporte a SERVIR, debido a que dicha entidad no ha puesto a disposición de los usuarios el módulo informático correspondiente.



➤ **Indicador: Acciones de capacitación para el personal**

Unidad de Medida : Acciones (grupales)

Meta Semestral Programada : 3

Meta Semestral Ejecutada : 9

Acciones Desarrolladas/Factores que influyeron en los resultados:

Se superó la meta del indicador. Se realizaron 9 eventos de capacitación, orientados a desarrollar las capacidades técnicas de la SMV como ente regulador y en temas de gestión administrativa.

7. MATRIZ DE RESULTADOS

(Formato adjunto)


8. CONCLUSIONES, RECOMENDACIONES Y ACCIONES PROPUESTAS

Sobre la base del análisis de los resultados obtenidos y presentados en este informe, podemos concluir que en el I semestre en el marco de las Políticas Nacionales D.S N° 027-2007-PCM, de un total de 9 indicadores, se ha superado la meta en 1 Indicador, 4 se cumplieron al 100%, 1 indicador se cumplió parcialmente y 3 indicadores no se ejecutaron.



MATRIZ DE RESULTADOS

Cód. Mat	Materia que involucra al Sector E y F	Cód PN	Política Nacional	Indicador Priorizado	Unidad de medida	Meta Programada		Ejecución (%)		Logros alcanzados	Observaciones / Dificultades	Unidad Responsable
						I Sem.	ANUAL	I Sem.	ANUAL			
13	EN MATERIA DE SERVICIO CIVIL	13.1	Contar con información completa y actualizada de las personas al servicio civil para el ejercicio de la rectoría del sistema.	Reporte de ONP en el Registro Nacional del Servicio Civil	Reporte	1	2	100%	50%	Cumpliendo lo establecido en la Resolución de Presidencia Ejecutiva N° 048-2011-SERVIR/PE, la ONP remitió el informe correspondiente.		ONP Oficina de Administración
				Reporte de la información de la SMV al Registro Nacional del Servicio Civil	Reporte	1	2	0%	0%	En el primer semestre no se pudo remitir el reporte a SERVIR, debido a que dicha entidad no ha puesto a disposición el módulo informático correspondiente.		SMV Oficina General de Administración
				Reporte del OSCE en el Registro Nacional del Servicio Civil.	Reportes	1	1	0%	0%	SERVIR no ha dispuesto la oportunidad de la actualización de la información que fuera remitida en el 2011, ni la creación del Sistema Informático del Registro Nacional de Personal del Servicio Civil.		OSCE Oficina de Administración Unidad de Recursos Humanos
				Número de reportes	Reporte	1	2	100%	50%	Se realizó la actualización del registro de personal del MEF según los datos físicos requeridos por SERVIR.		MEF Oficina General de Administración y Recursos Humanos Oficina de Recursos Humanos
				Número de reporte de la SUNAT en el Registro Nacional del Servicio Civil	Reporte	1	2	0%	0%	A la fecha SERVIR no ha implementado el Sistema Informático del Registro Nacional de Personal del Servicio Civil, establecida en la RPE N° 048-2011-SERVIR/PE		SUNAT Intendencia Nacional de Recursos Humanos



INFORME DE EVALUACIÓN DE LAS POLÍTICAS NACIONALES DE OBLIGATORIO CUMPLIMIENTO - DECRETO SUPREMO N° 027-2007-PCM
MATRIZ DE RESULTADOS

PERÍODO: Primer semestre de 2012

Cód. Mat	Materia que involucra al Sector E y F	Cód PN	Política Nacional	Indicador Priorizado	Unidad de medida	Meta Programada		Ejecución (%)		Logros alcanzados	Observaciones / Dificultades	Unidad Responsable
						I Sem.	ANUAL	I Sem.	ANUAL			
13	EN MATERIA DE SERVICIO CIVIL	13.3	Desarrollar estrategias de capacitación de las entidades públicas orientadas a la mejora continua de competencias.	Número de programas	Capacitación	1	2	100%	50%			SUNAT Intendencia Nacional de Recursos Humanos
				Acciones de capacitación para el personal	Acciones (grupales)	3	6	300%	150%	Se superó la meta del indicador. Se realizaron 9 eventos de capacitación, orientados a desarrollar las capacidades técnicas de la SMV como ente regulador y en temas de gestión administrativa.		SMV Oficina General de Administración

1/ La RPE 23-2010-SERVIR/PE, que estableció la obligación de remitir la información del personal semestralmente a SERVIR fue derogada por la RPE N° 048-2011-SERVIR/PE, que estableció el envío de información por única vez, como carga de la data inicial que se utilizaría para la implementación de un Sistema Nacional de registro a cargo de SERVIR. En ese sentido, en la programación de metas para el 2012 se ha modificado la actividad, indicador priorizado y unidad de medida, considerando la implementación del Sistema Nacional de Registro. En esa medida este indicador está sujeto a que dicha implementación se concrete.

