DIRECCIÓN DE ANÁLISIS Y ESTRATEGIA
DIRECCIÓN GENERAL DE ENDEUDAMIENTO Y TESORO PÚBLICO
MINISTERIO DE ECONOMÍA Y FINANZAS DEL PERÚ

BOLETIN DIARIO

15 de agosto de 2013 7:28 PM

Indicadores económicos

Paises	PBI (trimestral)		Inflación (anual)		Desempleo (%)	
	Fecha	Actual	Fecha	Actual	Fecha	Actual
Perú	**Mar-13**	**4,80**	**Jul-13**	**3,24**	**Jul-13**	**6,00**
Brasil	Mar-13	1,92	Jul-13	6,27	Jun-13	6,00
Mexico	Mar-13	0,80	Jul-13	3,47	Jun-13	4,99
Colombia	Mar-13	2,80	Jul-13	2,22	Jun-13	11,20
EEUU	Jun-13	1,40	Jul-13	2,00	Jul-13	7,40
Eurozona	Jun-13	-0,70	Jul-13	1,60	Jun-13	12,10
Japón	Jun-13	0,90	Jun-13	0,20	Jun-13	3,90

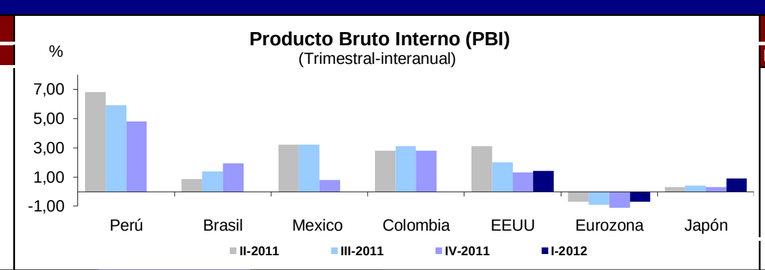

Calificación creditcia

LP en moneda extranjera	LP en moneda local
DBRS / S&P / Fitch / Moody´s / NICE	DBRS / S&P / Fitch / Moody´s / NICE
BBB / BBB / BBB / Baa2 / BBB	**BBB / BBB+ / BBB+ / Baa2 / BBB+**
BBB / BBB / BBB / Baa2 / BBB	BBB+ / A- / BBB / Baa2 / BBB+
BBB / BBB / BBB+ / Baa1 / BBB	BBB+ / A- / A- / Baa1 / BBB+
BBB / BBB / BBB- / Baa3 /	BBB+ / BBB+ / BBB / Baa3 /
AAA / AA+ / AAA / Aaa /	AAA / AA+ / AAA / Aaa /
-	-
/ AA- / A+/ Aa3 /	/ AA- / A+ / Aa3 /

Bonos de referencia (10 años)

Paises	Precio (%)	Diferencia			Yield (%)	Diferencia		
		Diaria	Semanal	Mensual		Diaria	Semanal	Mensual
Peru Soberano 2020 (PEN)	**114,75**	**-0,65**	**-0,66**	**-1,17**	**5,28**	**0,10**	**0,10**	**0,16**
Perú Global 19	**120,68**	**-0,62**	**-1,36**	**-2,33**	**3,08**	**0,11**	**0,22**	**0,35**
Brasil Global 2021	106,08	-0,66	-1,23	-3,47	3,92	0,10	0,18	0,50
México Global 2020	111,54	-0,24	-0,09	-1,96	3,16	0,04	0,01	0,29
Colombia Global 2021	104,20	-0,40	-0,94	-3,25	3,76	0,06	0,13	0,45
EE.UU. 10 años	91,35	-0,44	-1,52	-1,91	2,77	0,05	0,19	0,24
Alemania 2021 (EUR)	113,19	-0,47	-1,51	-3,12	1,46	0,06	0,18	0,37
España 2021 (EUR)	109,77	-0,39	0,25	1,56	4,00	0,06	-0,04	-0,24
Japón 2021 (JPY)	103,82	0,02	-0,01	0,46	0,59	0,00	0,00	-0,06

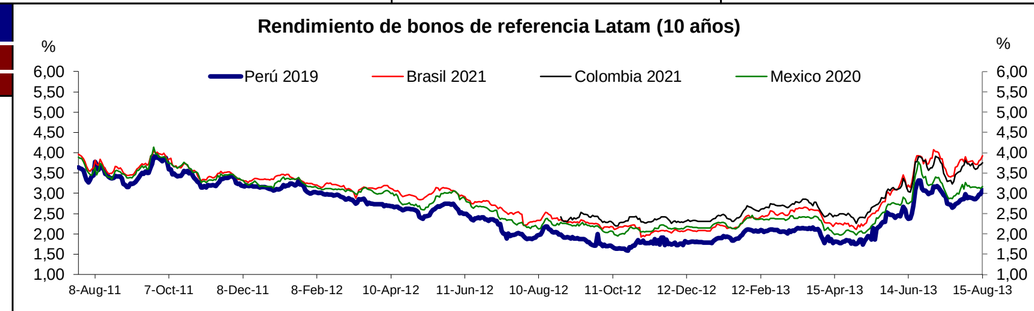

Bonos de referencia (30 años)

Paises	Precio (%)	Diferencia			Yield (%)	Diferencia		
		Diaria	Semanal	Mensual		Diaria	Semanal	Mensual
Peru Soberano 2042 (PEN)	**100,47**	**-0,35**	**-1,12**	**-7,62**	**6,83**	**0,04**	**0,08**	**0,59**
Perú Global 37	**115,48**	**-1,18**	**-2,61**	**-8,09**	**5,38**	**0,08**	**0,17**	**0,52**
Brasil Global 2041	97,40	-1,72	-2,24	-7,27	5,82	0,13	0,16	0,52
México Global 2040	109,31	-0,81	-1,51	-6,90	5,38	0,05	0,10	0,44
Colombia Global 2041	108,70	-1,30	-2,77	-8,13	5,51	0,09	0,18	0,51
EE.UU. 30 años	82,96	-0,91	-2,66	-3,41	3,84	0,06	0,17	0,21
Alemania 2042 (EUR)	112,26	-1,16	-4,11	-6,77	2,64	0,05	0,19	0,30
España 2041 (EUR)	94,38	-0,55	0,22	2,11	5,08	0,04	-0,02	-0,15
Japón 2041 (JPY)	104,44	-0,54	-0,05	0,53	1,76	0,03	0,00	-0,03

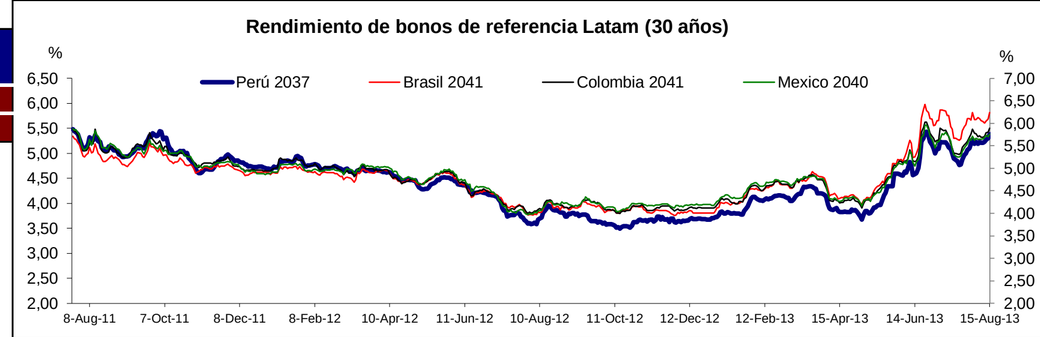

Indicadores relativos de riesgo país

Paises	EMBI + (pbs)	Diferencia		CDS 5 años (pbs)	Diferencia		Prima 10a Tsy (pbs)	Diferencia	
		Diaria	Semanal		Diaria	Semanal		Diaria	Semanal
Perú	**183**	**4**	**1**	**135**	**4**	**-1**	**32**	**5**	**4**
Brasil	228	2	-6	191	8	4	115	5	0
Mexico	168	2	-6	122	3	-3	39	-1	-18
Colombia	178	4	0	127	4	-1	99	0	-5

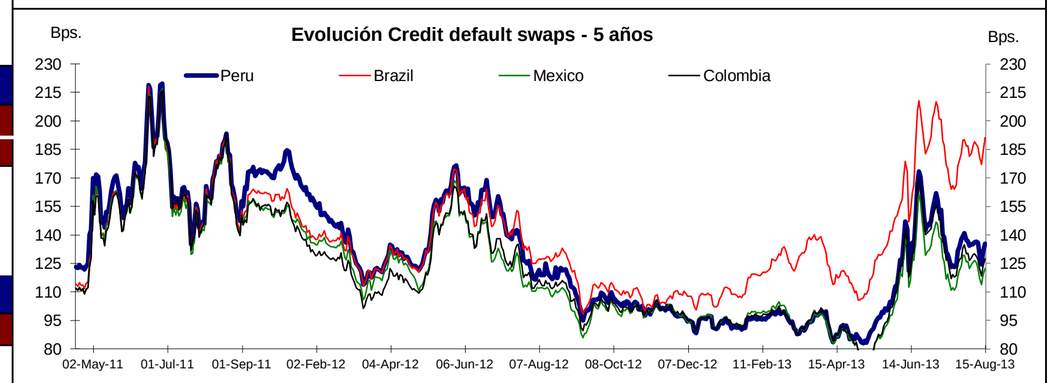

Últimas emisiones de países latinoamerica (Millones)

País	Fecha Anuncio	Monto	Plazo	Cupón	Yield	Bco. Asesor	Spread
Uruguay	06-ago-13	US$ 2 000	11	4,50	4,52	Deutsche/HSBC	UST+187,5
Brasil	13-may-13	US$ 750	10	2,63	2,75	Citi	MS+98
Mexico	09-abr-13	EUR 1 600	10	2,75	2,81	HSBC	MS+120
Colombia	22-ene-13	US$ 1 000	10	2,63	2,72	Deutsche	UST+88
Paraguay	17-ene-13	US$ 500	10	4,63	4,63	BofAML/Citi	UST+275
Mexico	07-ene-13	US$ 1 500	31	4,75	4,20	Barcalys/JPM	UST+110
Uruguay	13-nov-12	US$ 500	33	4,13	4,13	Citi	UST+141
Chile	25-oct-12	US$ 750	30	3,63	3,71	BofAML	UST+75
Chile	**25-oct-12**	**US$ 750**	**10**	**2,25**	**2,38**	**BofAML**	**UST+55**
Bolivia	**22-oct-12**	**US$ 500**	**10**	**4,88**	**4,88**	**BofAML**	**UST+306**
Colombia	14-sep-12	COP 1 000 00	11	4,38	4,50	BofAML	0
Brasil	05-sep-12	US$ 1 250	10	2,63	2,69	BTG Pactual/Deutsche	UST+110
Mexico	03-ago-12	US$ 559,3	10	3,63	2,52	Goldman Sachs	UST+80

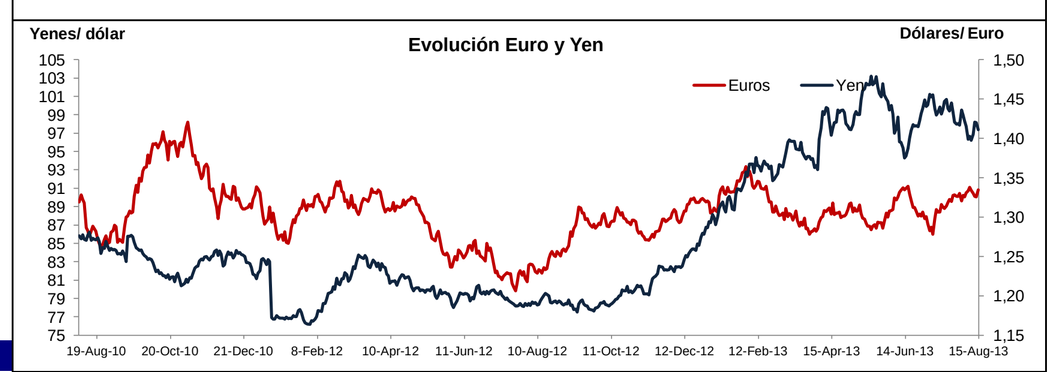

Monedas	Unid.	Hoy	Histórico del tipo de cambio					
			1 semana	1 mes	3 meses	6 meses	12 meses	18 meses
Perú (Nuevo sol)	**PEN/USD**	**2,80**	**0,28%**	**1,19%**	**6,56%**	**8,81%**	**6,87%**	**4,14%**
Brasil (Real)	BRL/USD	2,34	2,46%	5,43%	15,71%	18,65%	15,71%	35,72%
Mexico (Pesos)	MXN/USD	12,82	1,71%	1,20%	5,05%	0,98%	-2,40%	0,46%
Colombia (Pesos)	COP/USD	1 901,21	1,29%	0,75%	3,06%	6,78%	4,59%	6,20%
EEUU (indice dólar)	-	81,18	0,25%	-2,24%	-3,16%	1,34%	-1,77%	2,01%
Eurozona (Euro)	USD/EUR	1,33	-0,25%	2,18%	3,57%	-0,80%	8,60%	1,62%
Japón (Yen)	JPY/USD	97,37	0,72%	-2,49%	-4,77%	4,16%	23,27%	24,13%

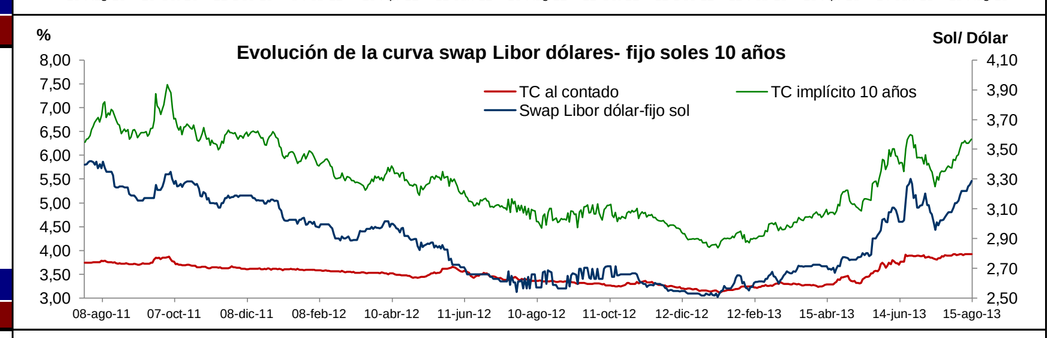

Monedas	Tipo de cambio a plazo						
	1 mes	3 meses	6 meses	9 meses	12 meses	15 meses	18 meses
Sol (Soles / Dólar)	**2,81**	**2,83**	**2,85**	**2,87**	**2,89**	**-**	**-**
Euro (Dólares / Euro)	1,33	1,34	1,34	1,34	1,34	1,34	1,34
Yen (Yenes/Dolar)	97,36	97,32	97,24	97,15	97,02	96,85	96,62

Tasas Libor	Hoy	Histórico de tasas de interés (en p.b.)					
		1 semana	1 mes	3 meses	6 meses	12 meses	18 meses
Libor 1M-US$	0,18	0	-1	-2	-3	-6	-7
Libor 1M-EUR	0,08	0	1	2	3	-29	-106
Libor 1M-Yen	0,12	0	0	0	-2	-3	-2
Libor 3M-US$	0,26	0	-1	-1	-5	-21	-21
Libor 3M-EUR	0,23	0	0	2	4	-60	-123
Libor 3M-Yen	0,16	0	0	0	-3	-4	-4

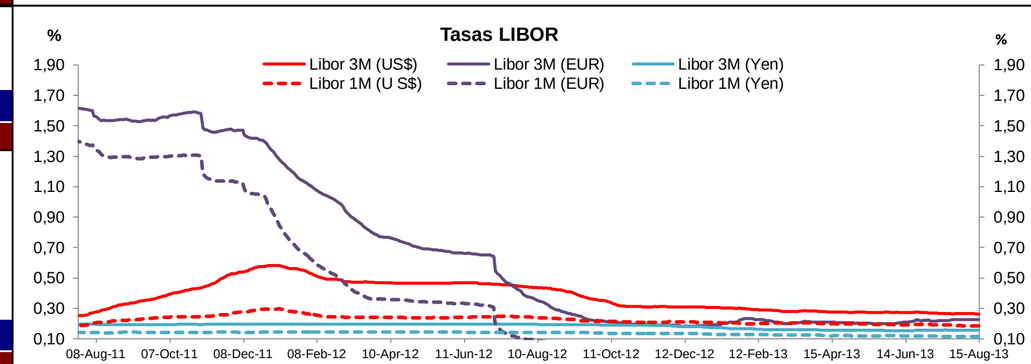

Tasas Libor	Proyecciones *						
	1 mes	3 meses	6 meses	9 meses	12 meses	15 meses	18 meses
Libor 1M-US$	0,26	0,30	0,34	0,39	0,46	0,55	0,68
Libor 1M-EUR	0,31	0,36	0,49	0,57	0,65	0,73	0,80
Libor 1M-Yen	0,25	0,19	0,23	0,24	0,26	0,28	0,29
Libor 3M-US$	0,28	0,31	0,36	0,42	0,50	0,61	0,75
Libor 3M-EUR	0,27	0,32	0,44	0,52	0,63	0,72	0,76
Libor 3M-Yen	0,16	0,15	0,17	0,19	0,21	0,23	0,24

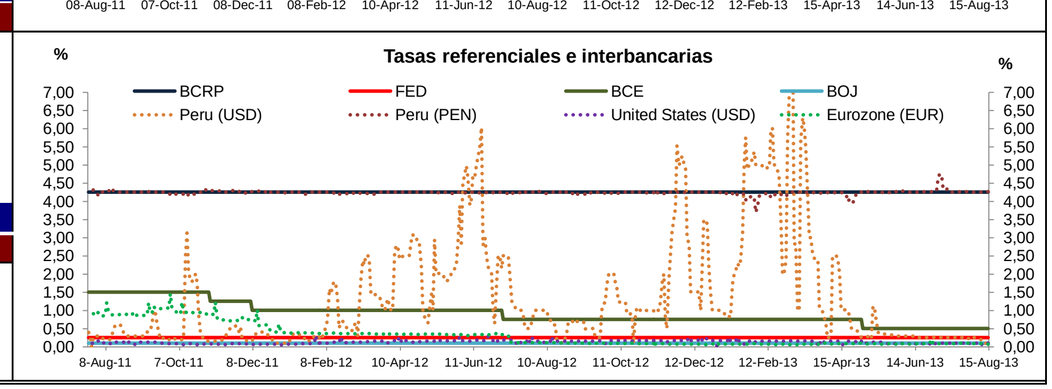

Tasas de referencia	Hoy	Proyecciones *					
		Q3 13	Q4 13	Q1 14	Q2 14	Q3 14	Q1 13
Tasa BCRP	**4,25**	**4,25**	**4,25**	**4,50**	**4,62**	**4,88**	**n.d.**
Tasa FED	0,25	0,25	0,25	0,25	0,25	0,25	0,25
Tasa BCE	0,50	0,50	0,50	0,50	0,50	0,5	0,50
Tasa BOJ	0,10	0,10	0,10	0,10	0,10	0,10	0,10
Bono del Tesoro a 10 años	2,77	2,6	2,74	2,88	3,01	3,14	3,24

Fuente: Bloomberg

* Promedio de encuestas tomadas por Bloomberg a bancos de inversión.