PERÚ | Ministerio de Economía y Finanzas | Secretaría General | Oficina General de Tecnologías de la Información

Manual de Usuario
Módulo de Conciliación de Operaciones - SIAF

Para uso de: Gobiernos Nacionales, Locales, Regionales

Aplicación: Año 2013 en adelante

Versión: 13.07.00

Fecha: 18/12/2013

ÍNDICE

1. INTRODUCCIÓN 3
2. ACCESO AL MÓDULO 4
3. MÓDULO DE CONCILIACIÓN DE OPERACIONES 5
4. PROCESOS 5
   4.1. Generar Solicitud 6
      4.1.1. Por Fecha Proceso 6
      4.1.2. Por Fecha Documento 8
      4.1.3. Notas de Modificación Presupuestal 11
   4.2. Generar Solicitud de Fecha de Proceso 12
   4.3. Conciliar 16
      4.3.1. Notas Modificatorias 16
      4.3.2. Certificación/Comp. Anual/Expedientes 17
      4.3.2.1. Por Fecha Proceso 17
      4.3.2.2. Por Fecha Documento 19
5. CONSULTAS 20
   5.1. Notas Modificatorias (Novedad) 20
   5.2. Certificación/Comp. Anual/Expedientes 22
      5.2.1. Por Fecha Proceso 23
      5.2.2. Por Fecha Documento 26
   5.3. Operaciones SIAF “Sin Fecha Proceso” 28
6. COMUNICACIÓN 30
   6.1. Transferencia de Datos 30

1. INTRODUCCIÓN

El Módulo de Conciliación de Operaciones SIAF permite comparar las Certificaciones, Compromisos Anuales, Ingresos (expedientes en la fase Recaudado) además de los Expedientes SIAF (fase Compromiso y Devengado) y Notas de Modificación Presupuestaria de la data del SIAF Visual con la información generada y enviada desde la Base de Datos Oracle del MEF, por fecha de proceso o por fecha de documento.

Cabe indicar, que este aplicativo es una herramienta para todas las Entidades de los Gobiernos Nacional, Regional y Local.

2. ACCESO AL MÓDULO

Instalada la Versión, el Administrador del Sistema dará acceso al Módulo de Conciliación de Operaciones SIAF, a los Usuario(s), consignando los datos en Usuario y Clave.

Figura Nº 001

Ingresar al Submódulo Registro, Opción Perfil de Usuario, donde dará clic en los iconos **Nuevo** *(*si el Usuario no se encuentra registrado*),* o **Modificar** *(*si ya estuviera registrado*),* de la barra de herramientas.

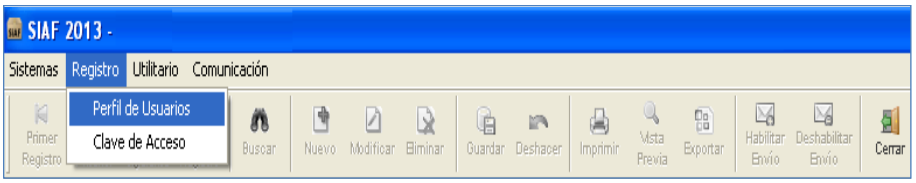

Figura Nº 002

Luego, seleccionará con un check ☑ Modulo de Conciliación de Operaciones SIAF.

Figura Nº 003

3. MÓDULO DE CONCILIACIÓN DE OPERACIONES

Ingresar al Módulo de Conciliación de Operaciones con el Usuario y clave registrada en el Perfil de Usuario.

Figura Nº 004

Luego, ingresar al menú del **"Módulo Conciliación De Operaciones SIAF."**

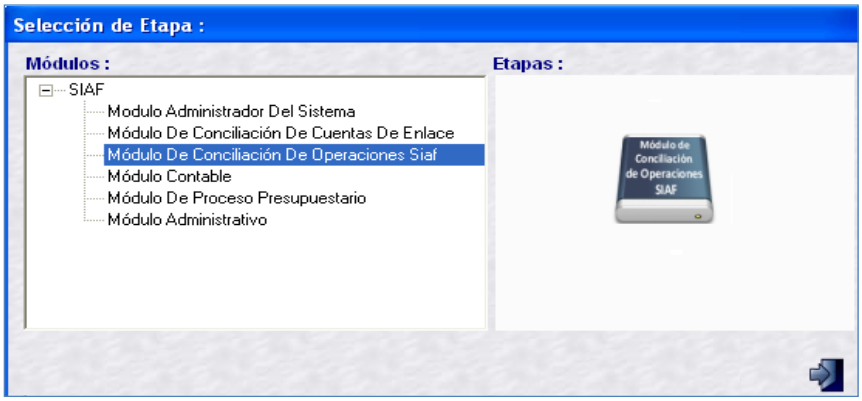

Figura Nº 005

4. PROCESOS

Este submódulo presenta las opciones que se muestra en la figura Nº 006.

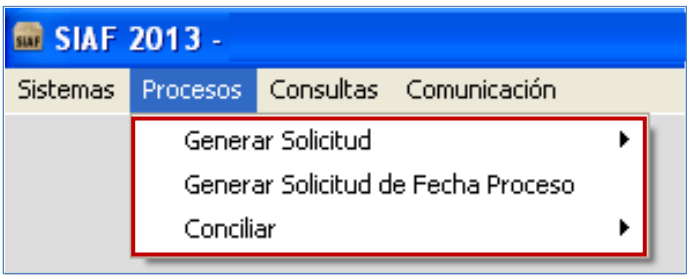

Figura Nº 006

4.1. Generar Solicitud

Esta opción presenta tres sub opciones que se muestran en la figura Nº 007.

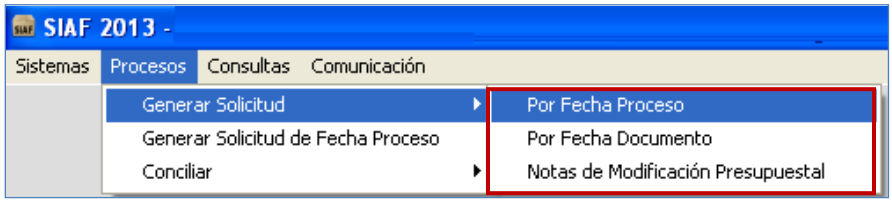

Figura Nº 007

4.1.1. Por Fecha Proceso

Permite solicitar la información generada y enviada desde la Base de Datos Oracle del MEF por fecha de proceso, con la finalidad de comparar y encontrar diferencias de las operaciones del Ejercicio y de las que provienen de Ejercicios Anteriores.

Para ingresar a la opción, el usuario debe ingresar a la ruta: **Procesos/Generar Solicitud/Por Fecha Proceso.**

Al ingresar a esta opción, se visualizará el Formulario "**Generar Solicitud**", donde el Usuario podrá seleccionar los tipos de Solicitud que se muestran en la figura Nº 008.

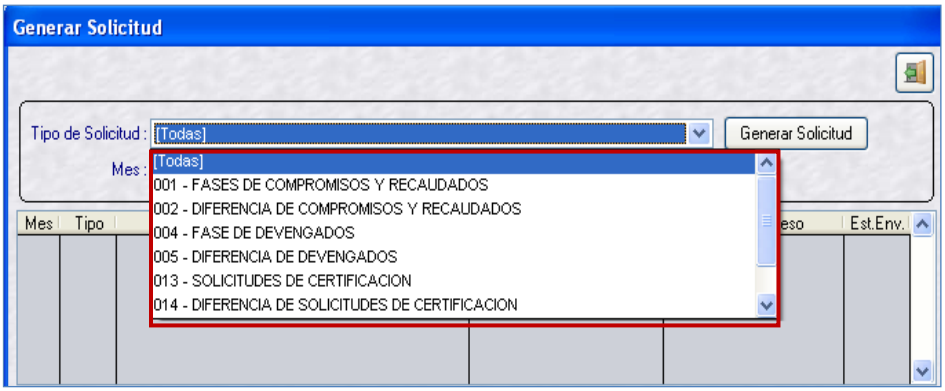

Figura Nº 008

Asimismo, muestra los siguientes campos:

- Mes: Mes requerido.
- Tipo: Tipo de Solicitud.
- Descripción: Descripción de la Solicitud.
- Fecha Solicitud: La fecha y hora en que fue solicitada.
- Fecha Proceso: Fecha y hora de proceso de la Solicitud en la Base de Datos MEF.
- Est. Env.: Estado de envió de la Solicitud.

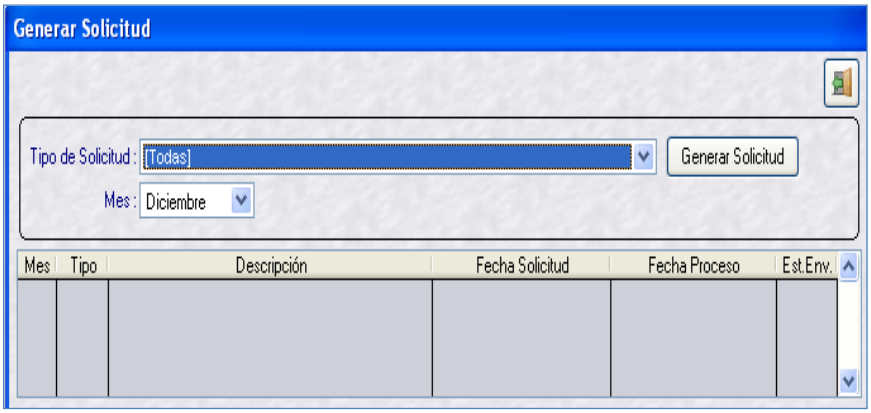

Figura Nº 009

Los tipos de solicitud por fecha proceso, son los siguientes:

001 - FASES DE COMPROMISO Y RECAUDADOS

Permite solicitar a la Base de Datos del MEF, a nivel Acumulado, Meta y Clasificador de Gasto/Ingreso los totales de Compromisos y Recaudados a nivel Acumulado, Meta y Clasificador de Gasto por Unidad Ejecutora (UE).

002 - DIFERENCIAS DE COMPROMISOS Y RECAUDADOS.

Permite solicitar a la Base de Datos del MEF que le envíe las diferencias encontradas en el proceso anterior pero esta vez en forma detallada; a nivel Expediente, Secuencia, Correlativo, Secuencia Funcional, Clasificador y Monto.

004 - EJECUCIÓN PRESUPUESTARIA MENSUAL DE DEVENGADOS

Permite solicitar a la Base de Datos del MEF los totales de Devengados a nivel Acumulado, Meta y Clasificador de Gasto por Unidad Ejecutora (UE).

005 - DIFERENCIAS DE LA EJECUCIÓN PRESUPUESTARIA DE DEVENGADOS

Permite solicitar a la Base de Datos del MEF que le envíe las diferencias encontradas en el proceso anterior pero en forma detallada, a nivel Expediente, Secuencia, Correlativo, Secuencia Funcional, Clasificador de Gasto y Monto.

013 - SOLICITUDES DE CERTIFICACIÓN

Permite solicitar a la Base de Datos del MEF, la información de la Certificaciones por fecha proceso de un mes determinado a nivel de Secuencia, Correlativo, Secuencia Funcional, Clasificador y Monto.

014 - DIFERENCIA DE SOLICITUDES DE CERTIFICACIÓN

Permite solicitar a la Base de Datos del MEF las diferencias encontradas entre la data del visual de la UE y la Base de Datos del MEF de las Certificaciones.

Para generar esta Solicitud es requisito necesario haber generado primero la Solicitud N° 013 Solicitudes de Certificación.

015 - COMPROMISOS ANUALES

Permite solicitar a la Base de Datos del MEF, la información de los Compromisos Anuales por

fecha proceso de un mes determinado a nivel de Secuencia, Correlativo, Secuencia Funcional, Clasificador y Monto

016 - DIFERENCIA DE COMPROMISOS ANUALES

Permite solicitar a la Base de Datos del MEF las diferencias encontradas entre la data del visual de la UE y la Base de Datos del MEF los Compromisos Anuales de un mes determinado a nivel de Secuencia, Correlativo, Secuencia Funcional y Clasificador.

Para generar esta Solicitud es requisito necesario haber generado primero la Solicitud N° 015 Compromisos Anuales.

Generar Solicitud

Para generar una solicitud, realizar los siguientes pasos:

a. Seleccionar el Tipo de Solicitud que desea generar y el mes que corresponda. Para el caso, se seleccionara la Solicitud Nº **001-FASES DE COMPROMISOS Y RECAUDADOS** y el mes de Febrero.

b. En seguida, dará clic en el botón Generar Solicitud.

c. El Sistema genera la Solicitud, cuyo estado de Envío inicial será Pendiente (P) y de color azul. Para enviar dicha solicitud, se debe habilitar para Envió, dando clic con el botón derecho del mouse en la opción Habilitar Envío y transmitirla a la Base de Datos del MEF mediante la opción **"Transferencia de Datos"** del Submódulo **Comunicación.** Ver Pág. 28

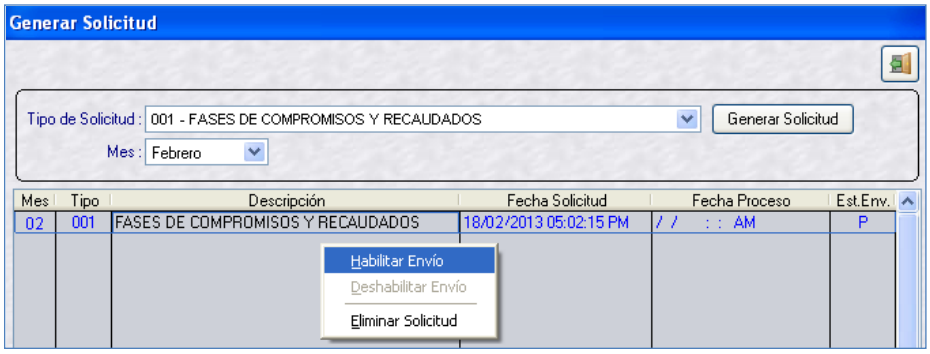

Figura Nº 010

El Sistema permite generar varias solicitudes que corresponden a diferentes meses y enviarlos en una sola transmisión.

4.1.2. Por Fecha Documento

Permite solicitar la información generada y enviada desde la Base de Datos Oracle del MEF por fecha de documento, con la finalidad de comparar y encontrar diferencias de las operaciones del Ejercicio y de las que provienen de Ejercicios Anteriores.

Para ingresar a la opción, el usuario debe ingresar a la ruta: **Procesos/Generar Solicitud/Por Fecha Documento.**

Al ingresar a esta opción se visualizará el Formulario **"Generar Solicitud"**, donde el Usuario podrá

seleccionar los tipos de Solicitud, que se muestran en la figura Nº 011.

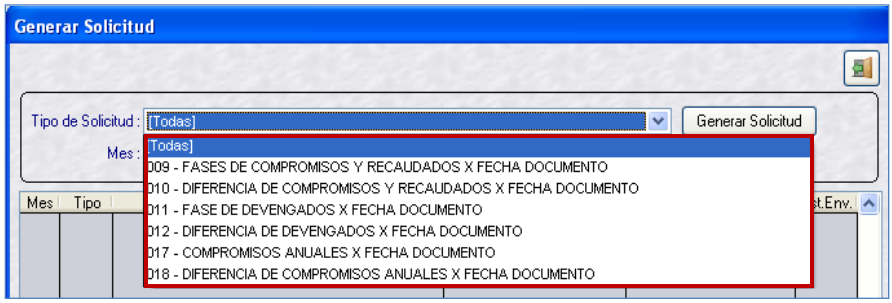

Figura Nº 011

Asimismo, muestra los siguientes campos:

- Mes: Mes requerido.
- Tipo: Tipo de Solicitud.
- Descripción: Descripción de la Solicitud.
- Fecha Solicitud: La fecha y hora en que fue solicitada.
- Fecha Proceso: Fecha y hora de proceso de la Solicitud en la Base de Datos MEF.
- Est. Env: Estado de envió de la Solicitud.

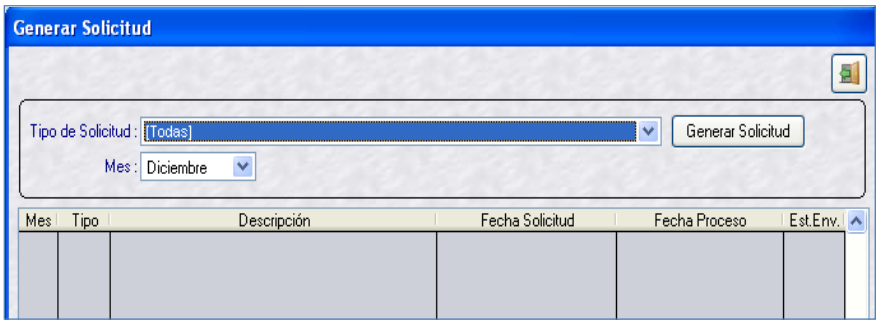

Figura Nº 012

Los tipos de solicitud por fecha documento, son los siguientes:

009 - FASES DE COMPROMISOS Y RECAUDADOS POR FECHA DOCUMENTO

Permite solicitar a la Base de Datos del MEF, la información de las Fases de Compromisos y Recaudados por fecha de documento 'A' de un mes determinado a nivel de Secuencia, Correlativo, Secuencia Funcional, Clasificador y Monto.

010 - DIFERENCIA DE COMPROMISOS Y RECAUDADOS POR FECHA DOCUMENTO

Permite solicitar a la Base de Datos del MEF las diferencias encontradas entre la data del visual de la UE y la Base de Datos del MEF de las Fases de Compromiso y Recaudado.

Para generar esta Solicitud es requisito importante haber generado primero la Solicitud N° 009 – Fases

de Compromisos y Recaudados por Fecha Documento.

011 - FASE DE DEVENGADOS POR FECHA DOCUMENTO

Permite solicitar a la Base de Datos del MEF, la información de la Fase de Devengado por fecha del documento 'A' de un mes determinado a nivel Secuencia, Correlativo, Secuencia Funcional, Clasificador y Monto.

012 - DIFERENCIA DE DEVENGADOS POR FECHA DOCUMENTO

Permite solicitar a la Base de Datos del MEF las diferencias encontradas entre la data del visual de la UE y la Base de Datos del MEF de la Fase de Devengado.

Para generar esta Solicitud es requisito importante haber generado primero la Solicitud N° 011 Fase de Devengado por Fecha de Documento.

017 - COMPROMISOS ANUALES X FECHA DOCUMENTO

Permite solicitar a la Base de Datos del MEF, la información de los Compromisos Anuales por fecha de documento A de un mes determinado a nivel de Secuencia, Correlativo, Secuencia Funcional, Clasificador y Monto.

018 - DIFERENCIA DE COMPROMISOS ANUALES X FECHA DOCUMENTO

Permite solicitar a la Base de Datos del MEF las diferencias encontradas entre la Base de Datos de la UE y el MEF de los Compromisos Anuales por fecha de documento de un mes determinado.

Para generar esta Solicitud es requisito necesario haber generado primero la Solicitud N° 017 Compromisos Anuales por Fecha de Documento.

<u>Generar Solicitud</u>

Para generar una solicitud, realizar los siguientes pasos:

a. Seleccionar el Tipo de Solicitud que desea generar y el mes. Para el caso, se seleccionará la **Solicitud Nº 009-FASES DE COMPROMISOS Y RECAUDADOS X FECHA DOCUMENTO** y el mes de Diciembre.

b. Seguidamente, se dará clic en el botón Generar Solicitud.

c. El Sistema genera la Solicitud, cuyo estado de Envío inicial será Pendiente (P) y de color azul. Para enviar dicha solicitud, se debe habilitar para Envió, dando clic con el botón derecho del mouse en la opción Habilitar Envío y transmitirla a la Base de Datos del MEF mediante la opción Transferencia de Datos del Sub módulo **Comunicación**. Ver Pág. 25

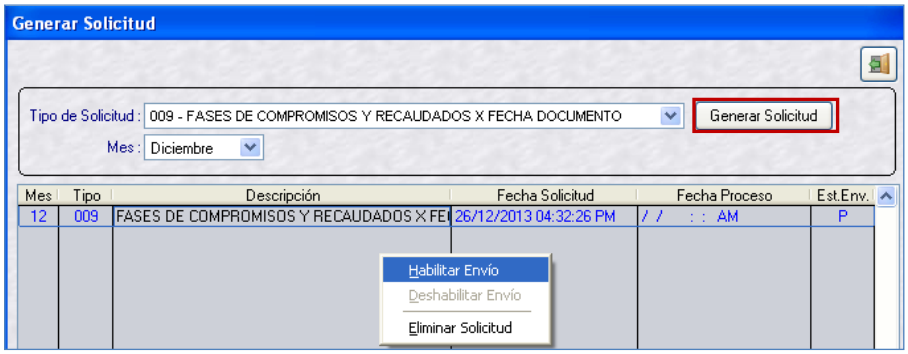

Figura Nº 012

El Sistema permite generar varias solicitudes que corresponden a diferentes meses y enviarlos en una sola transmisión.

4.1.3. Notas de Modificación Presupuestal

Permite solicitar la información generada y enviada desde la Base de Datos Oracle del MEF el detalle de todas las Notas Modificatorias a nivel Acumulado, Meta y Clasificador de Gasto por UE.

Para ingresar a la opción, el usuario debe ingresar a la ruta: **Procesos/Generar Solicitud/Notas de Modificación Presupuestal.**

Al ingresar a esta opción se visualiza el Formulario **"Generar Solicitud"**, donde el Usuario podrá seleccionar el tipo de Solicitud: **003- NOTAS DE MODIFICACIÓN PRESUPUESTARIA.**

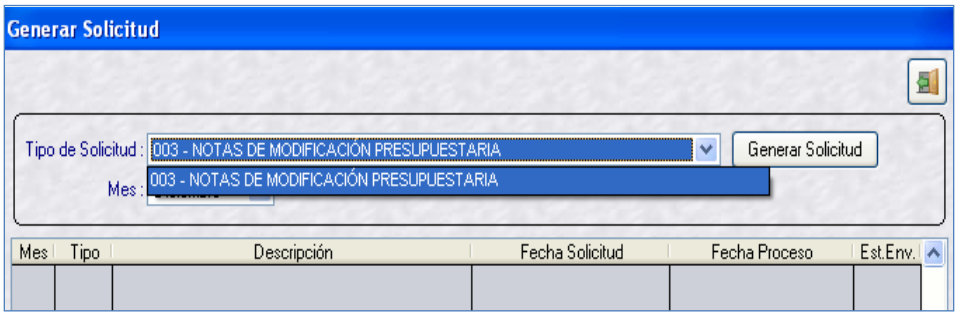

Figura Nº 013

Asimismo, muestra los siguientes campos:

- ☐ Mes: Mes solicitado
- ☐ Tipo: Tipo de Solicitud
- ☐ Descripción: Descripción de la Solicitud
- ☐ Fecha Solicitud: Fecha y hora en se genera la Solicitud
- ☐ Fecha Proceso: Fecha y hora de proceso en la Base de Datos MEF de la Solicitud
- ☐ Est. Env: Estado de envío de la solicitud

Generar Solicitud

Para generar una solicitud, realizar los siguientes pasos:

a. Para el caso, se seleccionará la Solicitud Nº **003-NOTAS DE MODIFICACIÓN PRESUPUESTARIA** y el mes correspondiente.

b. En seguida, dará clic en el botón Generar Solicitud.

c. El Sistema genera la Solicitud, cuyo estado de Envío inicial será Pendiente (P) y de color azul.

d. Para enviar dicha solicitud, se debe habilitar para Envió, dando clic con el botón derecho del mouse en la opción Habilitar Envío y transmitirla a la Base de Datos del MEF mediante la opción Transferencia de Datos del Submódulo **Comunicación**. Ver pág. 28

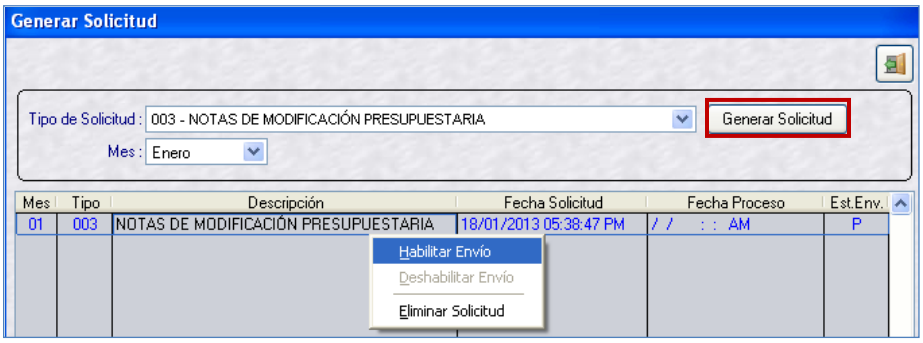

Figura Nº 014

4.2. Generar Solicitud de Fecha de Proceso

Permite solicitar el envío de la fecha de proceso de un grupo de expedientes administrativos.

Para ingresar a la opción, el usuario debe ingresar a la ruta: **Procesos/Generar Solicitud de Fecha de Proceso.**

Al ingresar a esta opción se visualizará la ventana **"Generar Solicitud para actualizar Fecha proceso"**, donde el Usuario podrá seleccionar el tipo de Solicitud: 007- REGISTRO POR EXPEDIENTE.

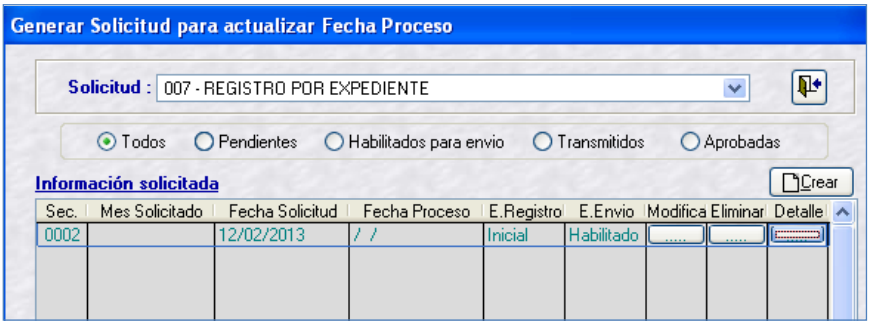

Figura Nº 015

Asimismo, muestra los siguientes campos:

- ☐ Sec: Secuencia
- ☐ Mes Solicitado: Mes requerido
- ☐ Fecha Solicitud: Fecha y hora en se genera la Solicitud
- ☐ Fecha Proceso: Fecha y hora de proceso en la Base de Datos MEF de la Solicitud
- ☐ E. Registro: Estado del registro de la solicitud
- ☐ E. Envio: Estado de envío de la solicitud
- ☐ Modificar: Permite agregar y/o retirar expedientes de la solicitud.
- ☐ Eliminar: Permite eliminar un expediente de la solicitud
- ☐ Detalle: Permite visualizar el detalle de las solicitudes que han sido seleccionadas.

Crear Solicitud

Realizar los siguientes pasos:

a. Dar clic en el botón [Crear].

b. En seguida, dará clic en [Seleccionar Expedientes]

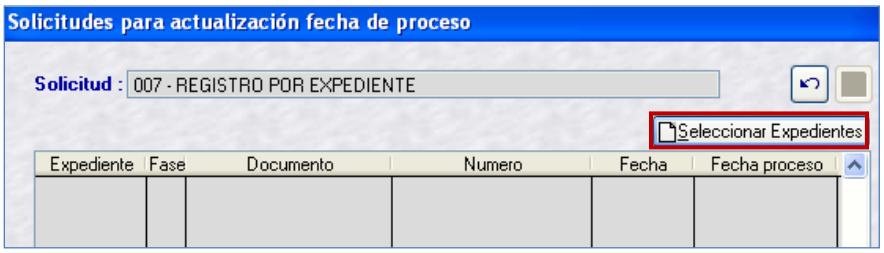

Figura Nº 016

c. El Sistema carga los expedientes, mostrándolos en el Formulario "Selección de Expedientes", en donde el Usuario seleccionará el que corresponda dando clic en el botón [>] para agregar el expediente en el lado derecho del formulario "Datos Seleccionados", en seguida dar clic en el botón [Aceptar]. De revertir el proceso, dará clic en [Cancelar].

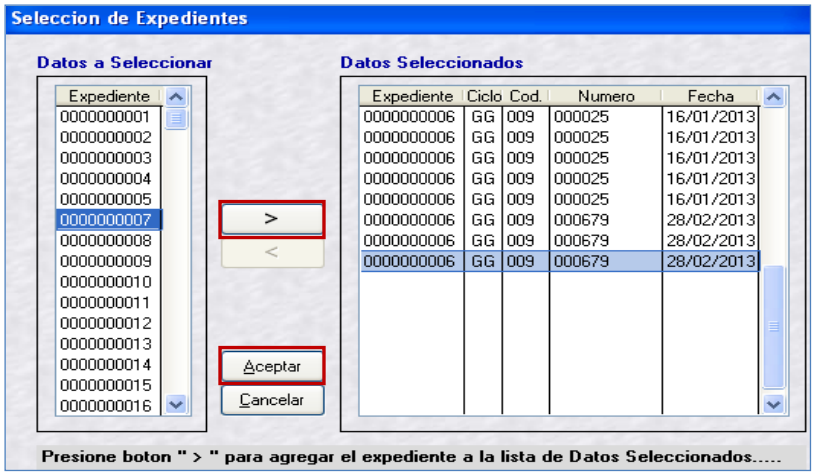

Figura Nº 017

d. Luego, retorna a la ventana "Solicitudes para actualización fecha de proceso" y, para guardar los cambios dar clic en .

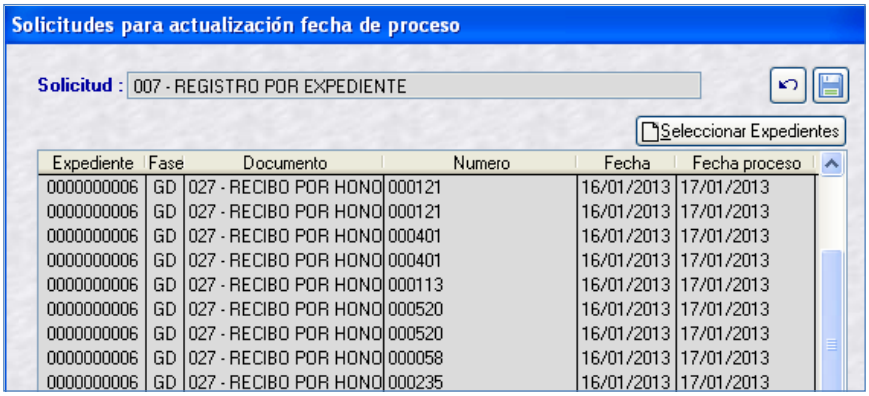

Figura Nº 018

e. Para enviar dicha solicitud, se debe habilitar para Envió, dando clic con el botón derecho del mouse en la opción Habilitar Envío y transmitirla a la Base de Datos del MEF mediante la opción Transferencia de Datos del Submódulo **Comunicación**. Ver pág. 28

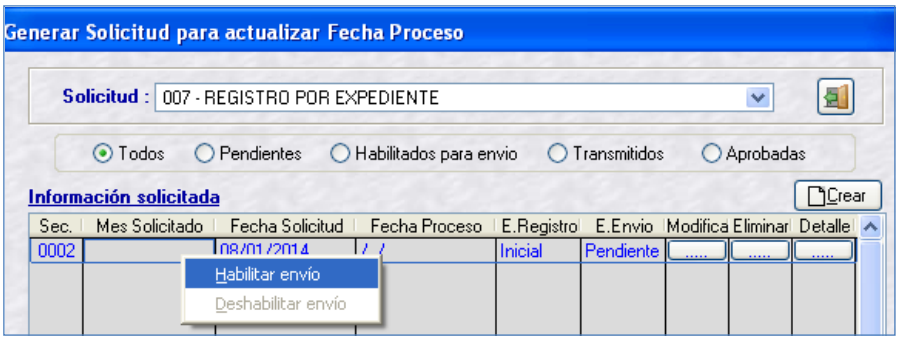

Figura Nº 019

Modificar Solicitud

Para modificar la información de un expediente el Usuario debe dar clic en el botón Modificar: , tal como se muestra en la figura Nº 020

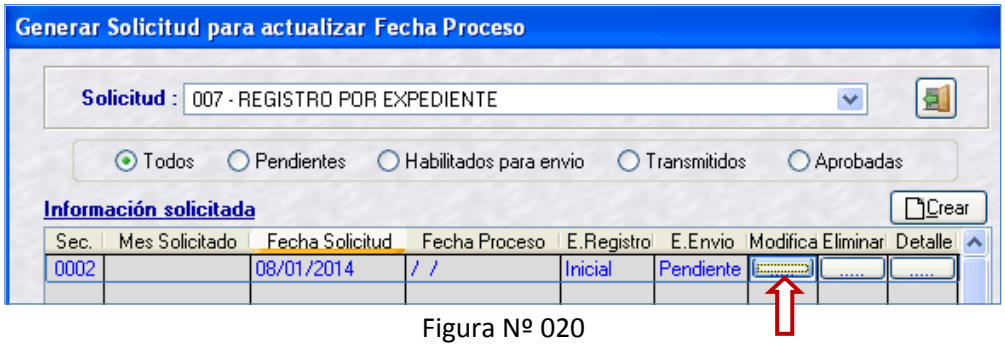

Figura Nº 020

Eliminar Solicitud

Para eliminar un expediente el Usuario debe dar clic en el botón Eliminar: ,en seguida se muestra un mensaje, al cual daremos clic en el botón Sí. Caso contrario, dar clic en No, para revertir el proceso.

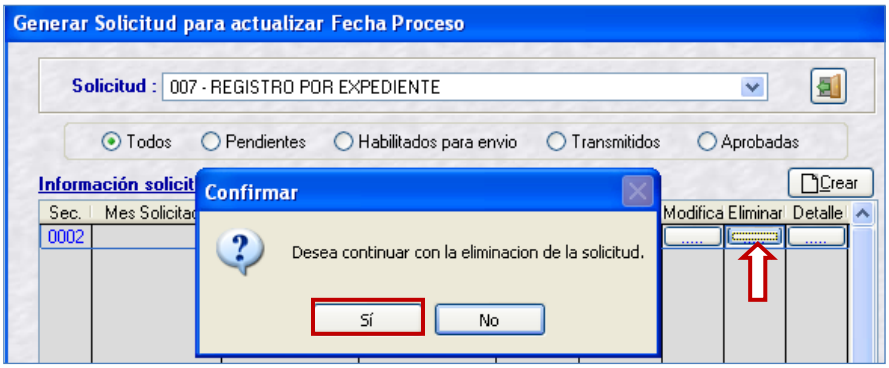

Figura Nº 021

Detalle

Para visualizar el detalle de un expediente, dará clic en el botón Detalle: .....

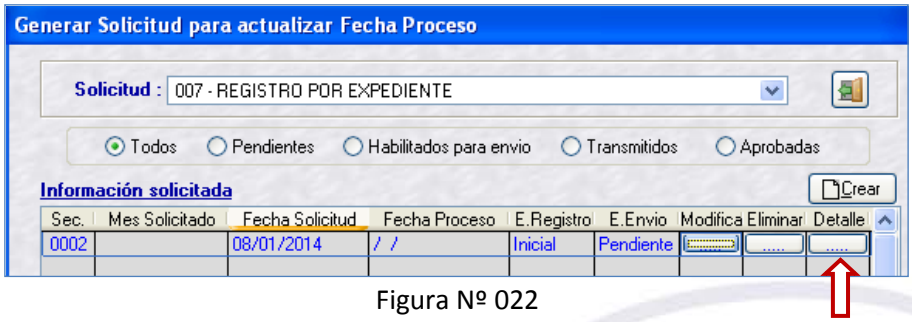

Figura Nº 022

En seguida se muestra la ventana, en donde se permite visualizar el detalle del expediente.

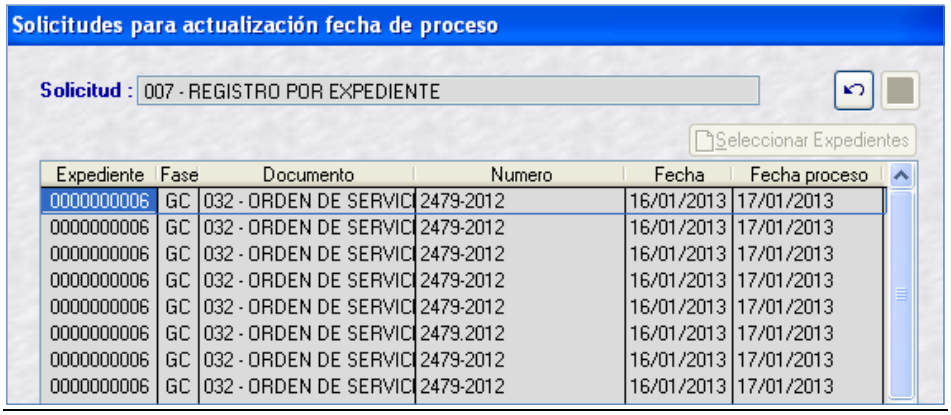

Figura Nº 023

4.3. Conciliar

Esta opción, presenta las opciones que se muestran en la figura Nº 024.

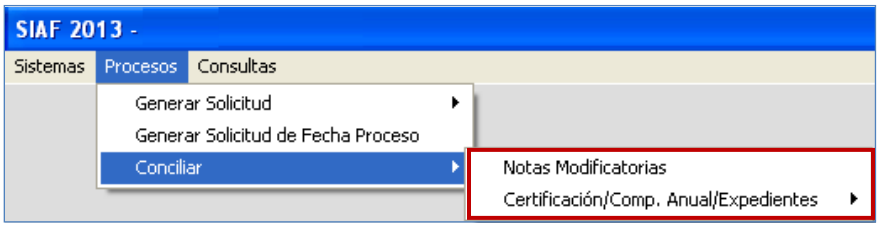

Figura Nº 024

4.3.1. Notas Modificatorias

Permite comparar la información que se encuentra en la UE correspondiente con la información de la Base de datos del MEF.

Para ingresar a la opción, el usuario debe ingresar a la ruta: **Procesos/Conciliar/Notas Modificatorias.**

Al ingresar, se visualizará la ventana **"Conciliar Notas de Modificación Presupuestal"** conteniendo los siguientes campos:

- ☐ Mes: Mes solicitado
- ☐ Tipo: Código de la Solicitud
- ☐ Descripción: Descripción de la solicitud
- ☐ Fecha Solicitud: Fecha y hora en que fue solicitada
- ☐ Fecha Proceso: Fecha y hora de proceso en la Base de Datos MEF de la Solicitud
- ☐ Est. Reg: Estado de envió de la solicitud
- ☐ Proc: Indicador "N" y "S" que verifica si el Usuario realizo la Conciliación

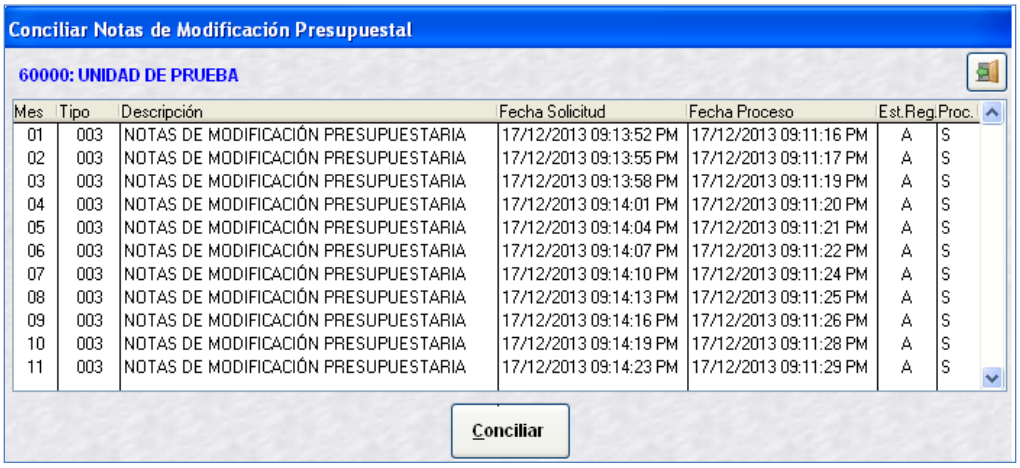

Mes	Tipo	Descripción	Fecha Solicitud	Fecha Proceso	Est.Reg.	Proc.
01	003	NOTAS DE MODIFICACIÓN PRESUPUESTARIA	17/12/2013 09:13:52 PM	17/12/2013 09:11:16 PM	A	S
02	003	NOTAS DE MODIFICACIÓN PRESUPUESTARIA	17/12/2013 09:13:55 PM	17/12/2013 09:11:17 PM	A	S
03	003	NOTAS DE MODIFICACIÓN PRESUPUESTARIA	17/12/2013 09:13:58 PM	17/12/2013 09:11:19 PM	A	S
04	003	NOTAS DE MODIFICACIÓN PRESUPUESTARIA	17/12/2013 09:14:01 PM	17/12/2013 09:11:20 PM	A	S
05	003	NOTAS DE MODIFICACIÓN PRESUPUESTARIA	17/12/2013 09:14:04 PM	17/12/2013 09:11:21 PM	A	S
06	003	NOTAS DE MODIFICACIÓN PRESUPUESTARIA	17/12/2013 09:14:07 PM	17/12/2013 09:11:22 PM	A	S
07	003	NOTAS DE MODIFICACIÓN PRESUPUESTARIA	17/12/2013 09:14:10 PM	17/12/2013 09:11:24 PM	A	S
08	003	NOTAS DE MODIFICACIÓN PRESUPUESTARIA	17/12/2013 09:14:13 PM	17/12/2013 09:11:25 PM	A	S
09	003	NOTAS DE MODIFICACIÓN PRESUPUESTARIA	17/12/2013 09:14:16 PM	17/12/2013 09:11:26 PM	A	S
10	003	NOTAS DE MODIFICACIÓN PRESUPUESTARIA	17/12/2013 09:14:19 PM	17/12/2013 09:11:28 PM	A	S
11	003	NOTAS DE MODIFICACIÓN PRESUPUESTARIA	17/12/2013 09:14:23 PM	17/12/2013 09:11:29 PM	A	S

Figura Nº 025

4.3.2. Certificación/Comp. Anual/Expedientes

4.3.2.1. Por Fecha Proceso

Para ingresar a la opción, el usuario debe ingresar a la ruta: **Procesos/Certificación/Comp. Anual/Expedientes/ Por Fecha Proceso.**

Al ingresar, se visualizará la ventana "Conciliar Certificaciones, Comp. Anual y Expedientes", con los filtros **Tipo de Solicitud y Mes,** así como los siguientes campos**:**

- ☐ Mes: Mes solicitado.
- ☐ Cod Sol: Código de la Solicitud.
- ☐ Descripción: Descripción de la solicitud.
- ☐ Fecha Solicitud: Fecha y hora en que fue solicitada.
- ☐ Fecha Recepción: Fecha y hora de proceso de la Solicitud en la Base de Datos MEF.
- ☐ Est. Reg: Estado de envió de la solicitud.
- ☐ Sec. Sol: Número de veces que se ha solicitado.
- ☐ Proc: Indicador "N" y "S", que verifica sí el Usuario busco las diferencias.

Buscar Diferencias

Realizar los siguientes pasos:

a. Seleccionar el tipo de Solicitud que desee buscar diferencias, para el caso elegir el **N° 001-FASES DE COMPROMISOS Y RECAUDADOS** y el mes que corresponda.

b. Seguidamente, buscar las diferencias si hubiere, dando clic en el botón Buscar Diferencias.Con este procedimiento el Sistema buscará las diferencias que existen entre la Base de Datos del MEF y el Cliente (a nivel total).

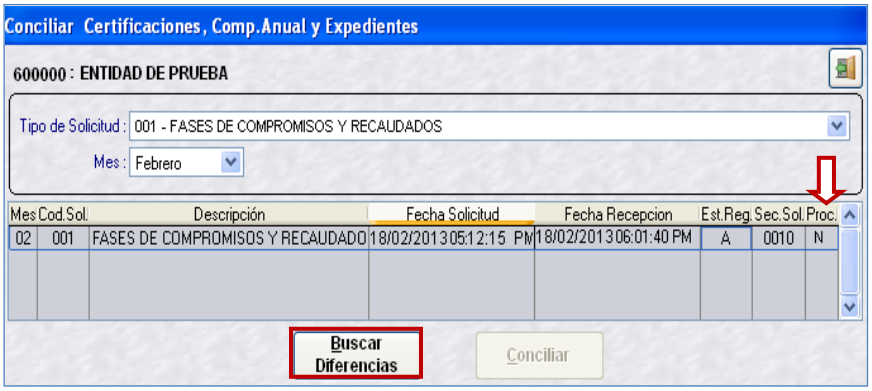

Figura Nº 026

c. Con este proceso la columna "Proc" cambia de 'N' a 'S', indicando que ya se realizó la búsqueda, tal como se muestra en la figura Nº 019.

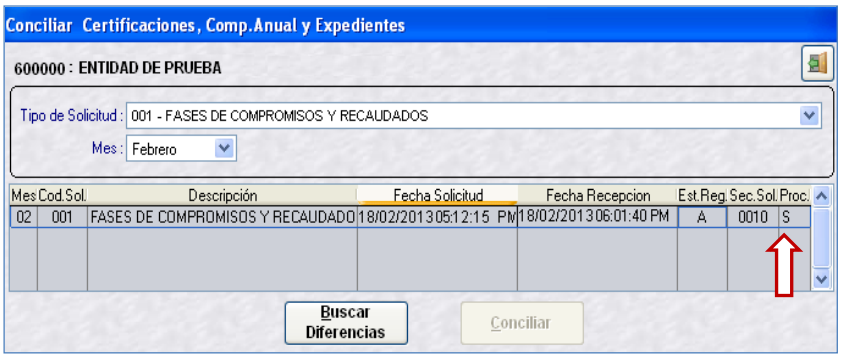

Figura Nº 027

d. Una vez culminada la búsqueda y si el Sistema encontró diferencias, presentará un mensaje: "Sus cambios han sido guardados".

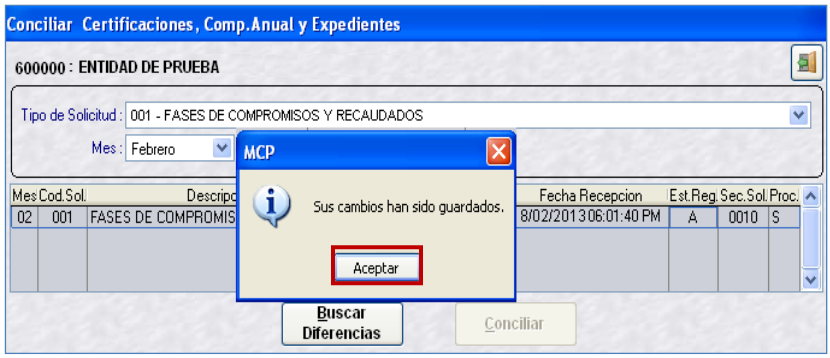

Figura Nº 028

e. Al dar clic en el botón Aceptar se visualizará el Reporte a nivel consolidado por Secuencia Funcional, Clasificador de Ingresos y/o Gastos tanto de la Fase Compromiso como la Fase Recaudado.

Sistema Integrado de Administración Financiera
Rep0015
Versión 13.07.00

Fecha : 12/23/13
Hora : 17:33:57
Pag. : 1 de 12

Módulo de Conciliación - 2013

Diferencias de Compromisos y Recaudados por Fecha Proceso

FEBRERO 2013

DEPARTAMENTO :
PROVINCIA :
PLIEGO :
TIPO SOLICTUD : 001 FASES DE COMPROMISOS Y RECAUDADOS

N° Diferen.	Ciclo	Fase	Rubro	Sec.Func.	TT G SG SGD E ED	Monto Nacional (Cliente)	Monto Nacional (Base de Datos MEF)
1	G	C	00	0044	2.2.2 3.1 1	0.00	117,323.31
2	G	C	00	0051	2.2.2 3.1 1	0.00	33,711.76
3	G	C	00	0052	2.3.2 5.1 2	0.00	16,080.00
4	G	C	00	0053	2.5.2 1.1 99	0.00	5,593.75
5	G	C	00	0075	2.6.2 3.6 3	0.00	13,015.86
6	G	C	00	0075	2.6.2 3.6 4	0.00	92,191.12
7	G	C	00	0075	2.6.2 3.6 5	0.00	244,528.53
8	G	C	07	0014	2.6.3 2.3 1	0.00	13,392.15
9	G	C	07	0015	2.5.5 1.1 1	0.00	22,480.55
10	G	C	07	0015	2.5.5 1.1 8	0.00	48,381.86
11	G	C	07	0015	2.5.5 1.2 1	0.00	49,694.60
12	G	C	07	0015	2.5.5 1.3 1	0.00	144,523.50
13	G	C	07	0017	2.3.1 5.1 1	0.00	-98,527.46

Figura Nº 029

Caso contrario, el Sistema no presentará ningún Reporte.

4.3.2.2. Por Fecha Documento

Para ingresar a la opción, el usuario debe ingresar a la ruta: **Procesos/Certificación/Comp. Anual/Expedientes/ Por Fecha Documento.**

Al ingresar, se visualizará la ventana **"Conciliar Certificaciones, Comp. Anual y Expedientes"**, con los filtros **Tipo de Solicitud y Mes,** así como los siguientes campos**:**

- ☐ Mes: Mes solicitado.
- ☐ Cód. Sol: Código de la Solicitud.
- ☐ Descripción: Descripción de la solicitud.
- ☐ Fecha Solicitud: Fecha y hora en que fue solicitada.
- ☐ Fecha Recepción: Fecha y hora de proceso de la Solicitud en la Base de Datos MEF.
- ☐ Est. Reg: Estado de envió de la solicitud.
- ☐ Sec. Sol: Número de veces que se ha solicitado.
- ☐ Proc: Indicador "N" y "S", que verifica sí el Usuario busco las diferencias

Buscar Diferencias

Para buscar las diferencias correspondientes, el usuario deberá realizar los mismo pasos descritos del "a" al "e" del procedimiento "Buscar Diferencias por Fecha Proceso" Ver pág. del 16 al 17. Para el caso se

seleccionará el tipo de solicitud **N° 009-FASES DE COMPROMISOS Y RECAUDADOS X FECHA DOCUMENTO.**

Finalmente, se mostrará el siguiente reporte.

Sistema Integrado de Administración Financiera
Rep0015
Versión 13.07.00

Fecha : 12/27/13
Hora : 11:26:40
Pag. : 1 de 3

Módulo de Conciliación - 2013

Diferencias de Compromisos y Recaudados por Fecha de
FEBRERO 2013

DEPARTAMENTO :
PROVINCIA :
PLIEGO :
TIPO SOLICTUD : 009 FASES DE COMPROMISOS Y RECAUDADOS X FECHA DOCUMENTO

N° Diferen.	Ciclo	Fase	Rubro	Sec.Func.	TT G SG SGD E ED	Monto Nacional (Cliente)	Monto Nacional (Base de Datos MEF)
1	G	C	00	0017	2.6.2 3.6 3	29,123.32	30,392.84
2	G	C	00	0017	2.6.2 3.6 5	-85,102.56	-85,102.55
3	G	C	07	0011	2.5.5 1.1 8	232,368.61	246,183.09
4	G	C	07	0016	2.6.2 3.2 4	-6,441.50	0.00
5	G	C	07	0016	2.6.2 3.2 6	-3,857.86	0.00
6	G	C	07	0017	2.6.2 3.6 3	-5,210.80	0.00
7	G	C	07	0017	2.6.8 1.4 3	-89,460.00	0.00
8	G	C	07	0019	2.6.2 3.2 4	-3,114.25	0.00
9	G	C	07	0019	2.6.2 3.2 5	-498.30	0.00
10	G	C	07	0028	2.3.2 7.11 99	-19,345.45	-10,946.45
11	G	C	07	0029	2.2.1 1.1 1	-8,400.00	0.00

Figura Nº 030

Caso contrario, el Sistema no presentará ningún Reporte.

5. CONSULTAS

Este submódulo presenta las opciones que se muestra en la figura Nº 031.

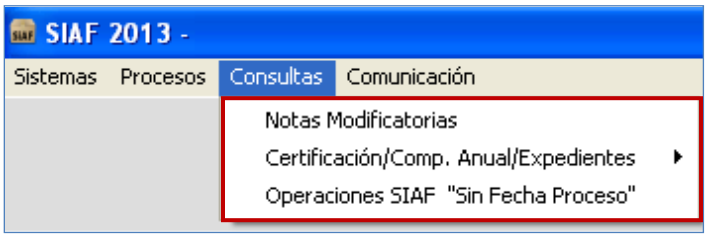

Figura Nº 031

5.1. Notas Modificatorias (Novedad)

Para visualizar las diferencias, producto de la conciliación, el usuario debe ingresar a la ruta: **Consultas/Notas Modificatorias**

Al ingresar a esta opción se visualizará un Formulario con los filtros: Tipo de diferencia, Mes, así como las viñetas correspondientes al Tipo de Transacción: Gastos, Ingresos y Documentos.

Así mismo, se mostraran los siguientes campos:

- ☐ Mes: Mes solicitado
- ☐ Nota: Nº de la Nota Modificatoria
- ☐ Sec. Func: Nº de la Meta

- ☐ TT: Tipo de Transacción
- ☐ G: Genérica
- ☐ SG: Sub Genérica
- ☐ SGD: Sub Genérica Detalle
- ☐ E: Especifica
- ☐ ED: Especifica Detalle
- ☐ RB: Rubro
- ☐ TR: Tipo de Recurso
- ☐ Monto Cliente: Monto de la Data Cliente, solo se visualizará información cuando existan montos diferentes en el Cliente con respecto a la Base Datos MEF.
- ☐ Monto Anulación: Monto negativo
- ☐ Monto Crédito: Monto positivo

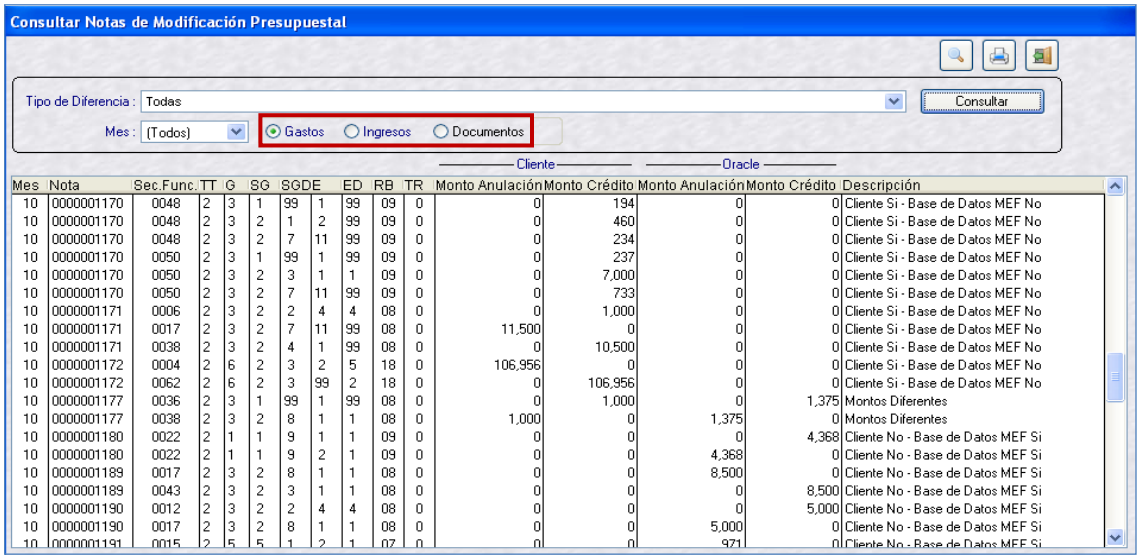

Mes	Nota	Sec.Func.	TT	G	SG	SGDE		ED	RB	TR	Monto Anulación	Monto Crédito	Monto Anulación	Monto Crédito	Descripción
10	0000001170	0048	2	3	1	99	1	99	09	0	0	194	0	0	Cliente Si - Base de Datos MEF No
10	0000001170	0048	2	3	2	1	2	99	09	0	0	460	0	0	Cliente Si - Base de Datos MEF No
10	0000001170	0048	2	3	2	7	11	99	09	0	0	234	0	0	Cliente Si - Base de Datos MEF No
10	0000001170	0050	2	3	1	99	1	99	09	0	0	237	0	0	Cliente Si - Base de Datos MEF No
10	0000001170	0050	2	3	2	3	1	1	09	0	0	7,000	0	0	Cliente Si - Base de Datos MEF No
10	0000001170	0050	2	3	2	7	11	99	09	0	0	733	0	0	Cliente Si - Base de Datos MEF No
10	0000001171	0006	2	3	2	2	4	4	08	0	0	1,000	0	0	Cliente Si - Base de Datos MEF No
10	0000001171	0017	2	3	2	7	11	99	08	0	11,500	0	0	0	Cliente Si - Base de Datos MEF No
10	0000001171	0038	2	3	2	4	1	99	08	0	0	10,500	0	0	Cliente Si - Base de Datos MEF No
10	0000001172	0004	2	6	2	3	2	5	18	0	106,956	0	0	0	Cliente Si - Base de Datos MEF No
10	0000001172	0062	2	6	2	3	99	2	18	0	0	106,956	0	0	Cliente Si - Base de Datos MEF No
10	0000001177	0036	2	3	1	99	1	99	08	0	0	1,000	0	1,375	Montos Diferentes
10	0000001177	0038	2	3	2	8	1	1	08	0	1,000	0	1,375	0	Montos Diferentes
10	0000001180	0022	2	1	1	9	1	1	09	0	0	0	0	4,368	Cliente No - Base de Datos MEF Si
10	0000001180	0022	2	1	1	9	2	1	09	0	0	0	4,368	0	Cliente No - Base de Datos MEF Si
10	0000001189	0017	2	3	2	8	1	1	08	0	0	0	8,500	0	Cliente No - Base de Datos MEF Si
10	0000001189	0043	2	3	2	3	1	1	08	0	0	0	0	8,500	Cliente No - Base de Datos MEF Si
10	0000001190	0012	2	3	2	2	4	4	08	0	0	0	0	5,000	Cliente No - Base de Datos MEF Si
10	0000001190	0017	2	3	2	8	1	1	08	0	0	0	5,000	0	Cliente No - Base de Datos MEF Si
10	0000001191	0015	2	5	5	1	2	1	07	0	0	0	971	0	Cliente No - Base de Datos MEF Si

Figura Nº 032

NUEVO

Cabe señalar que la viñeta: **Documentos**, se ha incorporado en la presente versión, el cuál al ser seleccionado mostrará los siguientes campos:

- ☐ Tipo de Documento: Documento de “Aprobación” o de “Regularización”.
- ☐ Código del documento.
- ☐ Número del documento.
- ☐ Fecha del documento.

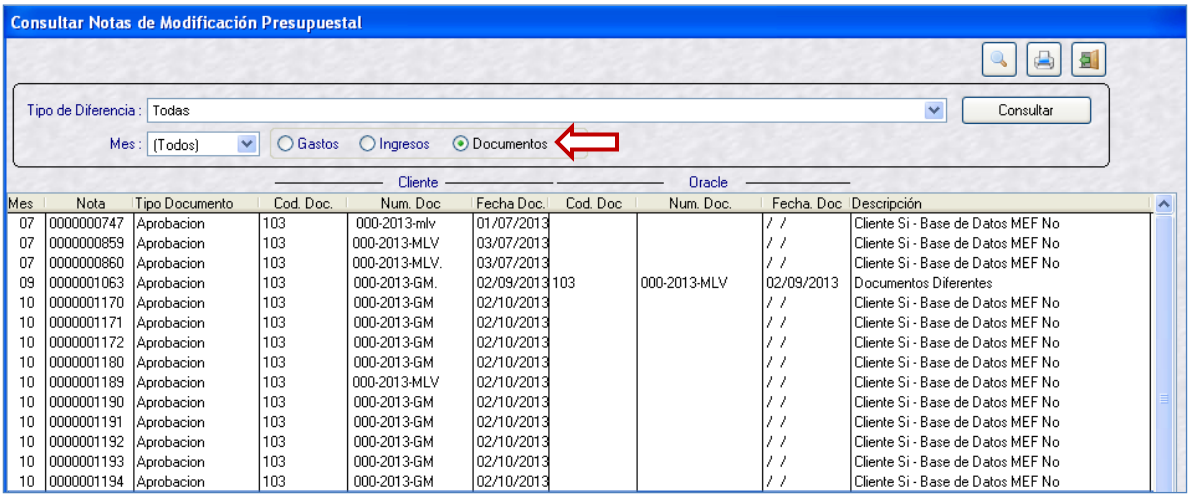

Mes	Nota	Tipo Documento	Cod. Doc.	Num. Doc	Fecha Doc.	Cod. Doc	Num. Doc.	Fecha. Doc	Descripción
07	0000000747	Aprobacion	103	000-2013-mlv	01/07/2013			/ /	Cliente Si - Base de Datos MEF No
07	0000000859	Aprobacion	103	000-2013-MLV	03/07/2013			/ /	Cliente Si - Base de Datos MEF No
07	0000000860	Aprobacion	103	000-2013-MLV.	03/07/2013			/ /	Cliente Si - Base de Datos MEF No
09	0000001063	Aprobacion	103	000-2013-GM.	02/09/2013	103	000-2013-MLV	02/09/2013	Documentos Diferentes
10	0000001170	Aprobacion	103	000-2013-GM	02/10/2013			/ /	Cliente Si - Base de Datos MEF No
10	0000001171	Aprobacion	103	000-2013-GM	02/10/2013			/ /	Cliente Si - Base de Datos MEF No
10	0000001172	Aprobacion	103	000-2013-GM	02/10/2013			/ /	Cliente Si - Base de Datos MEF No
10	0000001180	Aprobacion	103	000-2013-GM	02/10/2013			/ /	Cliente Si - Base de Datos MEF No
10	0000001189	Aprobacion	103	000-2013-MLV	02/10/2013			/ /	Cliente Si - Base de Datos MEF No
10	0000001190	Aprobacion	103	000-2013-GM	02/10/2013			/ /	Cliente Si - Base de Datos MEF No
10	0000001191	Aprobacion	103	000-2013-GM	02/10/2013			/ /	Cliente Si - Base de Datos MEF No
10	0000001192	Aprobacion	103	000-2013-GM	02/10/2013			/ /	Cliente Si - Base de Datos MEF No
10	0000001193	Aprobacion	103	000-2013-GM	02/10/2013			/ /	Cliente Si - Base de Datos MEF No
10	0000001194	Aprobacion	103	000-2013-GM	02/10/2013			/ /	Cliente Si - Base de Datos MEF No

Figura Nº 033

Para visualizar el Reporte "Diferencias de Documentos de Notas de Modificación Presupuestaria", el Usuario dará clic en el botón , proceso que permitirá mostrar el siguiente reporte:

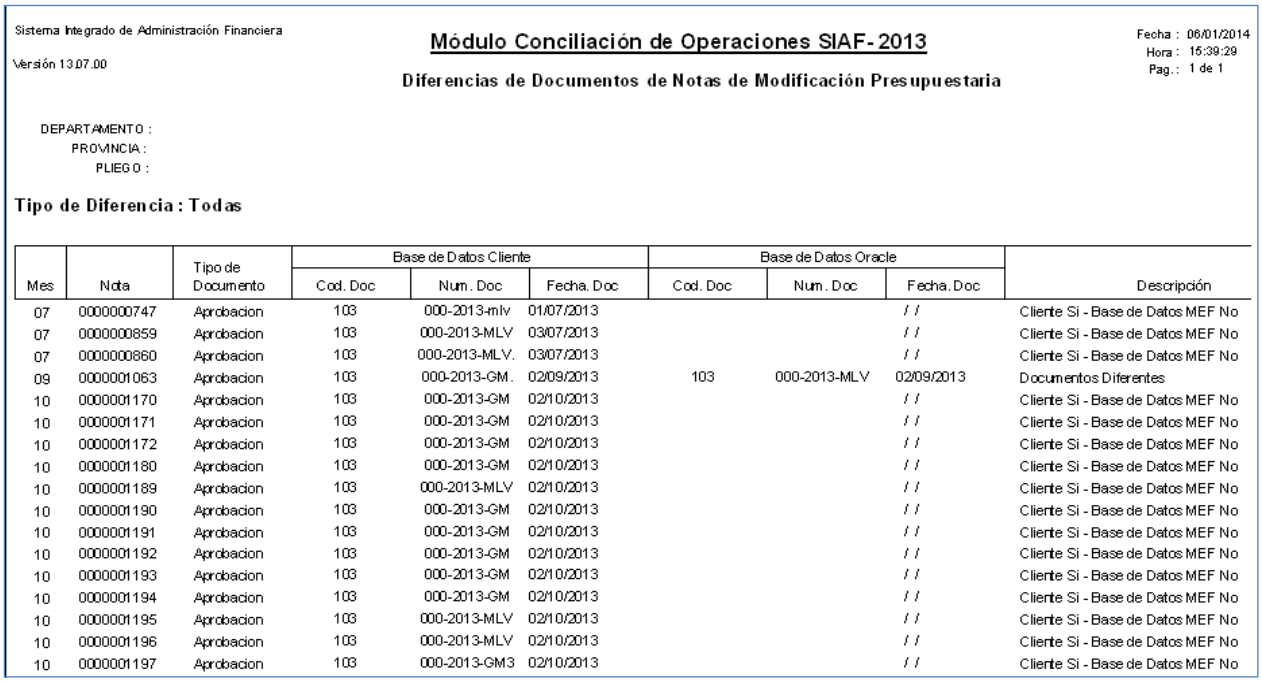

Mes	Nota	Tipo de Documento	Base de Datos Cliente			Base de Datos Oracle			Descripción
			Cod. Doc	Num. Doc	Fecha. Doc	Cod. Doc	Num. Doc	Fecha. Doc	
07	0000000747	Aprobacion	103	000-2013-mlv	01/07/2013			/ /	Cliente Si - Base de Datos MEF No
07	0000000859	Aprobacion	103	000-2013-MLV	03/07/2013			/ /	Cliente Si - Base de Datos MEF No
07	0000000860	Aprobacion	103	000-2013-MLV.	03/07/2013			/ /	Cliente Si - Base de Datos MEF No
09	0000001063	Aprobacion	103	000-2013-GM.	02/09/2013	103	000-2013-MLV	02/09/2013	Documentos Diferentes
10	0000001170	Aprobacion	103	000-2013-GM	02/10/2013			/ /	Cliente Si - Base de Datos MEF No
10	0000001171	Aprobacion	103	000-2013-GM	02/10/2013			/ /	Cliente Si - Base de Datos MEF No
10	0000001172	Aprobacion	103	000-2013-GM	02/10/2013			/ /	Cliente Si - Base de Datos MEF No
10	0000001180	Aprobacion	103	000-2013-GM	02/10/2013			/ /	Cliente Si - Base de Datos MEF No
10	0000001189	Aprobacion	103	000-2013-MLV	02/10/2013			/ /	Cliente Si - Base de Datos MEF No
10	0000001190	Aprobacion	103	000-2013-GM	02/10/2013			/ /	Cliente Si - Base de Datos MEF No
10	0000001191	Aprobacion	103	000-2013-GM	02/10/2013			/ /	Cliente Si - Base de Datos MEF No
10	0000001192	Aprobacion	103	000-2013-GM	02/10/2013			/ /	Cliente Si - Base de Datos MEF No
10	0000001193	Aprobacion	103	000-2013-GM	02/10/2013			/ /	Cliente Si - Base de Datos MEF No
10	0000001194	Aprobacion	103	000-2013-GM	02/10/2013			/ /	Cliente Si - Base de Datos MEF No
10	0000001195	Aprobacion	103	000-2013-MLV	02/10/2013			/ /	Cliente Si - Base de Datos MEF No
10	0000001196	Aprobacion	103	000-2013-MLV	02/10/2013			/ /	Cliente Si - Base de Datos MEF No
10	0000001197	Aprobacion	103	000-2013-GM3	02/10/2013			/ /	Cliente Si - Base de Datos MEF No

Figura Nº 034

5.2. Certificación/Comp. Anual/Expedientes

Permite consultar la información mediante las sub opciones que se muestran en la figura Nº 027.

Figura Nº 035

5.2.1. Por Fecha Proceso

Para visualizar las diferencias producto de la conciliación, el usuario debe ingresar a la ruta: **Consultas/Certificación/Comp. Anual/Expedientes/ Por Fecha Proceso.**

Al ingresar, se visualizará la ventana **"Consultar Certificaciones, Compromiso Anual y Expedientes SIAF",** con los filtros Tipo de Diferencia y Tipo de Conciliación, así como los siguientes campos: Nivel Entorno, Mes, Expediente, Ciclo, Fase, Secuencia, Correlativo, Secuencia Funcional, Clasificador, Monto Cliente, Monto MEF y Descripción.

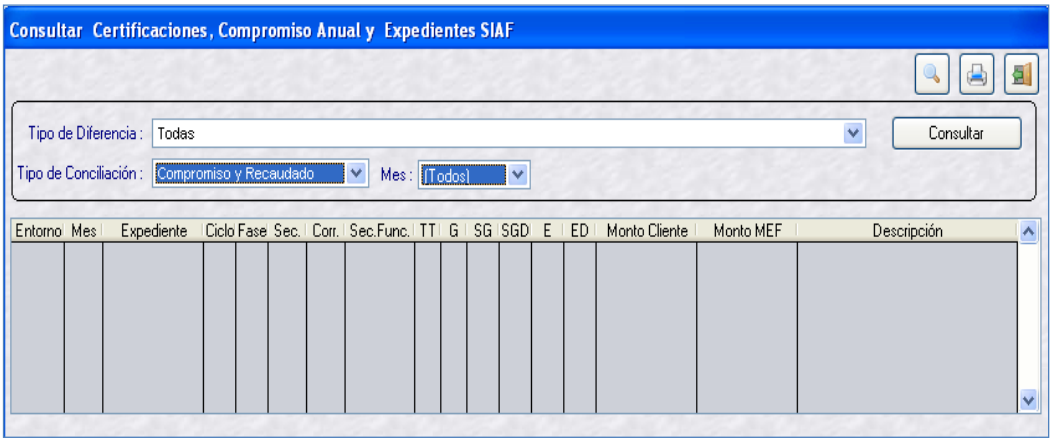

Figura Nº 036

- ☐ **Todas,** Mostrará todos los tipos de diferencia.
- ☐ **No existe en Cliente – Existe en Base de Datos MEF**, Mostrará los datos que existen en la Base de Datos MEF y que no existen en el Cliente. Esta información se mostrará a nivel de Mes, Expediente, Ciclo, Fase, Secuencia, Correlativo, Secuencia Funcional, Tipo de Transacción, Genérica, SubGenérica, Sub Genérica Detalle, Especifica, Especifica Detalle, Monto Cliente, Monto MEF y Descripción.
- ☐ **Existe en Cliente – No existe en Base de Datos MEF,** Mostrará los datos que existen en el Cliente pero no en la Base de Datos MEF, a nivel Mes, Expediente, Ciclo, Fase, Secuencia, Correlativo, Secuencia Funcional, Tipo de Transacción, Genérica, Sub Genérica, Sub Genérica Detalle, Especifica, Especifica Detalle, Monto Cliente, Monto MEF y Descripción.
- ☐ **Existe en Cliente y Base de Datos MEF – Montos Diferentes,** Mostrará los datos que existen en el Cliente y también en la Base de Datos MEF que tienen montos diferentes, a nivel Mes, Expediente, Ciclo, Fase, Secuencia, Correlativo, Secuencia Funcional, Tipo de Transacción, Genérica, SubGenérica,

SubGenérica Detalle, Especifica, Especifica Detalle, Monto Cliente, Monto MEF y Descripción.

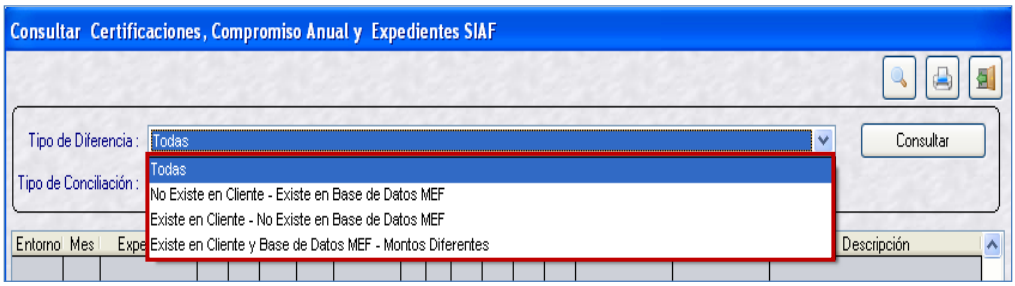

Figura Nº 037

Filtro: Tipo De Conciliación

Compromisos y Recaudados, Mostrará todos los Compromisos y Recaudados que tienen diferencias, estos datos se visualizarán en relación a la opción seleccionada en el Filtro Tipo de Diferencia.

Devengado, Mostrará todos devengados que tienen diferencias, estos datos se visualizarán en relación a la opción seleccionada en el Filtro Tipo de Diferencia

Solicitud de Certificación, Mostrará los certificados que tienen diferencias, estos datos se visualizarán en relación a la opción seleccionada en el Filtro Tipo de Diferencia.

Compromiso Anual, Mostrará todos los Compromisos Anuales que tienen diferencias, estos datos se visualizarán en relación a la opción seleccionada en el Filtro Tipo de Diferencia.

Figura Nº 038

Filtro: Mes

☐ **Todos**, Mostrará todos los meses del año y los datos se visualizarán en relación a la opción seleccionada en los Filtros **Tipo de Diferencia** y **Tipo de Conciliación.**

☐ **Mes,** Mostrará el mes elegido y los datos se visualizaran en relación a la opción seleccionada en los Filtros **Tipo de Diferencia** y **Tipo de Conciliación.**

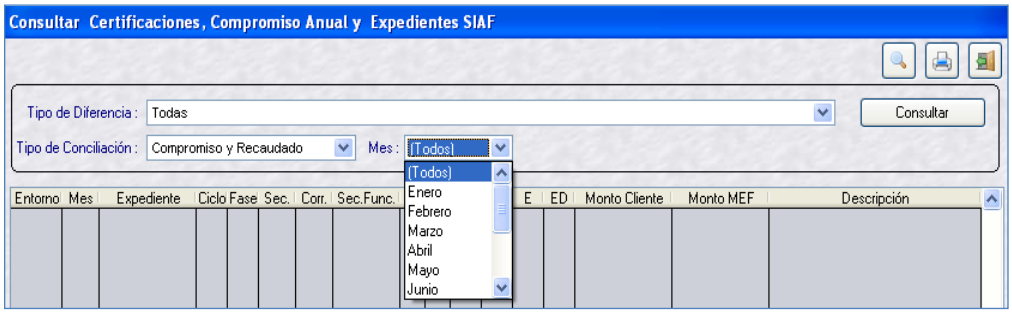

Figura Nº 039

Después, de seleccionar todos los filtros requeridos para visualizar los datos en el formulario, el Usuario deberá dar clic en el botón Consultar. Ver Figura Nº 040

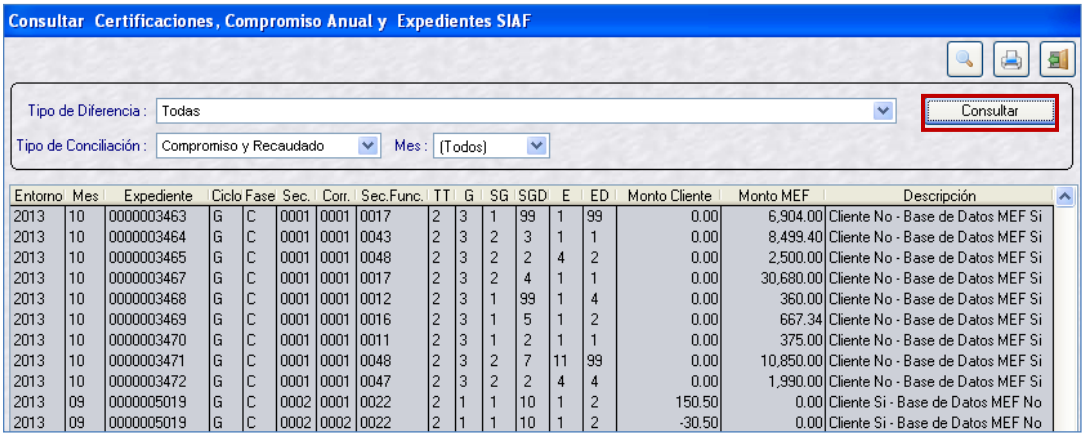

Figura Nº 040

Para visualizar el reporte el Usuario dará clic en el icono , proceso que previamente, generará un archivo en Excel, el cual se almacenará en la carpeta 'Listados' del directorio donde se encuentra ubicado el SIAF.

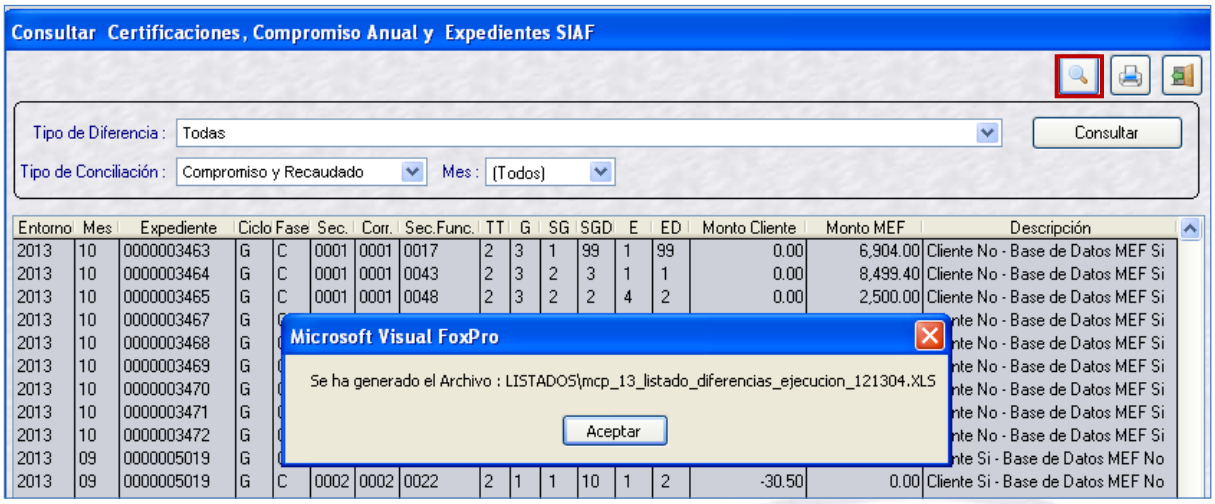

Figura Nº 041

Y, para visualizar el Reporte con las diferencias, el Usuario debe dar clic en el botón Aceptar del mensaje "Se ha generado el Archivo…", el cual se visualizará a nivel Entorno, Mes, Expediente, Ciclo, Fase, Secuencia, Correlativo, Secuencia Funcional, Clasificador, Monto Cliente y Monto MEF y Descripción.

Sistema Integrado de Administración Financiera
Rep0015
Versión 13.07.00

Módulo de Conciliación - 2013

Fecha : 24/12/2013
Hora : 12:14:12
Pag. : 1 de 19

Diferencias de Compromisos y Recaudados por Fecha Proceso

DEPARTAMENTO :
PROVINCIA :
PLIEGO :

Tipo de Diferencia : Todas

Entorno	Mes	Expediente	Ciclo	Fase	Sec.	Corr.	Sec.Func.	TT G SG SGD E ED	Monto Nacional (Cliente)	Monto Nacional (Base de Datos MEF)	Descripción
2013	10	0000002375	G	C	0001	0002	0015	2.5.5 1.1 8	0.00	-1,800.00	Cliente No - Base de Datos MEF Si
2013	10	0000002615	G	C	0001	0002	0015	2.5.5 1.1 1	0.00	-1,050.00	Cliente No - Base de Datos MEF Si
2013	10	0000002616	G	C	0001	0002	0015	2.5.5 1.2 1	0.00	-6,000.00	Cliente No - Base de Datos MEF Si
2013	10	0000002618	G	C	0001	0002	0015	2.5.5 1.1 8	0.00	-5,750.00	Cliente No - Base de Datos MEF Si
2013	10	0000002619	G	C	0001	0002	0015	2.5.5 1.1 1	0.00	-3,200.00	Cliente No - Base de Datos MEF Si
2013	10	0000002818	G	C	0001	0002	0017	2.5.4 1.2 1	0.00	-1,891.62	Cliente No - Base de Datos MEF Si
2013	10	0000002823	G	C	0001	0002	0014	2.3.2 7.1 1	0.00	-12,000.00	Cliente No - Base de Datos MEF Si
2013	10	0000002828	G	C	0001	0002	0015	2.5.5 1.1 8	0.00	-2,000.00	Cliente No - Base de Datos MEF Si
2013	10	0000003112	G	C	0001	0002	0017	2.1.1 8.1 1	0.00	-200.00	Cliente No - Base de Datos MEF Si
2013	10	0000003112	G	C	0001	0003	0017	2.1.1 8.1 1	0.00	-200.00	Cliente No - Base de Datos MEF Si
2013	10	0000003112	G	C	0001	0004	0017	2.1.1 8.1 1	0.00	-200.00	Cliente No - Base de Datos MEF Si
2013	10	0000003112	G	C	0001	0005	0017	2.1.1 8.1 1	0.00	-66.70	Cliente No - Base de Datos MEF Si
2013	10	0000003112	G	C	0001	0006	0017	2.1.1 8.1 1	0.00	-66.70	Cliente No - Base de Datos MEF Si
2013	10	0000003112	G	C	0001	0007	0017	2.1.1 8.1 1	0.00	-400.00	Cliente No - Base de Datos MEF Si
2013	10	0000003112	G	C	0001	0008	0017	2.1.1 8.1 1	0.00	-400.00	Cliente No - Base de Datos MEF Si
2013	10	0000003112	G	C	0001	0009	0017	2.1.1 8.1 1	0.00	-200.00	Cliente No - Base de Datos MEF Si
2013	10	0000003112	G	C	0001	0010	0017	2.1.1 8.1 1	0.00	-400.00	Cliente No - Base de Datos MEF Si
2013	10	0000003279	G	C	0001	0001	0017	2.3.2 7.11 99	0.00	700.00	Cliente No - Base de Datos MEF Si
2013	10	0000003279	G	C	0002	0001	0017	2.3.2 7.11 99	0.00	700.00	Cliente No - Base de Datos MEF Si

Figura Nº 042

5.2.2. Por Fecha Documento

Para visualizar las diferencias producto de la conciliación, el usuario debe ingresar a la ruta: **Consultas/Certificación/Comp. Anual/Expedientes/ Por Fecha Documento.**

El Sistema presentará la ventana **"Consultar Certificaciones, Compromiso Anual y Expedientes SIAF"**, en donde el Usuario seleccionará el tipo de conciliación y dará clic en el botón Consultar, proceso que le permitirá visualizar las diferencias encontradas; el mismo que se mostrará a nivel Entorno, Mes, Expediente, Ciclo, Fase, Secuencia, Correlativo Secuencia Funcional, Clasificador, Monto Cliente, Monto MEF y Descripción.

Consultar Certificaciones, Compromiso Anual y Expedientes SIAF

Tipo de Diferencia : Todas — Consultar
Tipo de Conciliación : Compromiso Anual por Fecha d — Mes : (Todos)

Entorno	Mes	Expediente	Ciclo	Fase	Sec.	Corr.	Sec.Func.	TT	G	SG	SGD	E	ED	Monto Cliente	Monto MEF	Descripción
2013	02	0000000457	C	A	0021	0001	0035	2	3	2	7	11	99	0.00	1,500.00	Cliente No - Base de Datos MEF Si
2013	02	0000000457	C	A	0022	0001	0035	2	3	2	7	11	99	0.00	2,000.00	Cliente No - Base de Datos MEF Si
2013	02	0000000457	C	A	0023	0001	0035	2	3	2	7	11	99	0.00	1,500.00	Cliente No - Base de Datos MEF Si
2013	02	0000000457	C	A	0024	0001	0035	2	3	2	7	11	99	0.00	1,500.00	Cliente No - Base de Datos MEF Si
2013	02	0000000457	C	A	0025	0001	0035	2	3	2	7	11	99	0.00	2,500.00	Cliente No - Base de Datos MEF Si
2013	02	0000000457	C	A	0026	0001	0035	2	3	2	7	11	99	0.00	1,800.00	Cliente No - Base de Datos MEF Si
2013	02	0000000457	C	A	0027	0001	0035	2	3	2	7	11	99	0.00	2,500.00	Cliente No - Base de Datos MEF Si
2013	02	0000000537	C	A	0002	0001	0003	2	6	3	2	9	99	0.00	31,500.00	Cliente No - Base de Datos MEF Si
2013	02	0000000538	C	A	0002	0001	0045	2	1	1	1	1	2	0.00	27,215.98	Cliente No - Base de Datos MEF Si
2013	02	0000000538	C	A	0002	0001	0045	2	1	1	9	3	1	0.00	1,338.81	Cliente No - Base de Datos MEF Si
2013	02	0000000538	C	A	0002	0001	0045	2	2	2	3	4	2	0.00	4,994.94	Cliente No - Base de Datos MEF Si

Figura Nº 043

Para visualizar el Reporte “Diferencias de Compromisos y Recaudados por Fecha de Proceso”, el Usuario deberá dará clic en el botón , proceso que previamente, generará un archivo en Excel, el cual se almacenará en la carpeta ‘Listados’ del directorio donde se encuentra ubicada el SIAF.

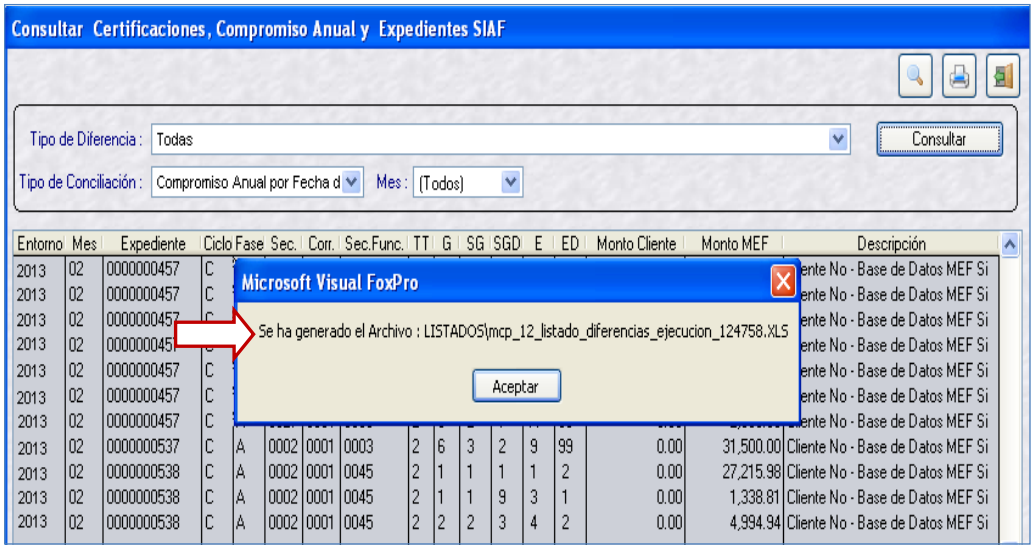

Figura Nº 044

Y, para visualizar el Reporte con las diferencias, el Usuario debe dar clic en el botón Aceptar del mensaje “Se ha generado el Archivo…”, el cual se visualizará a nivel Entorno, Mes, Expediente, Ciclo, Fase, Secuencia, Correlativo, Secuencia Funcional, Clasificador, Monto Cliente y Monto MEF y Descripción.

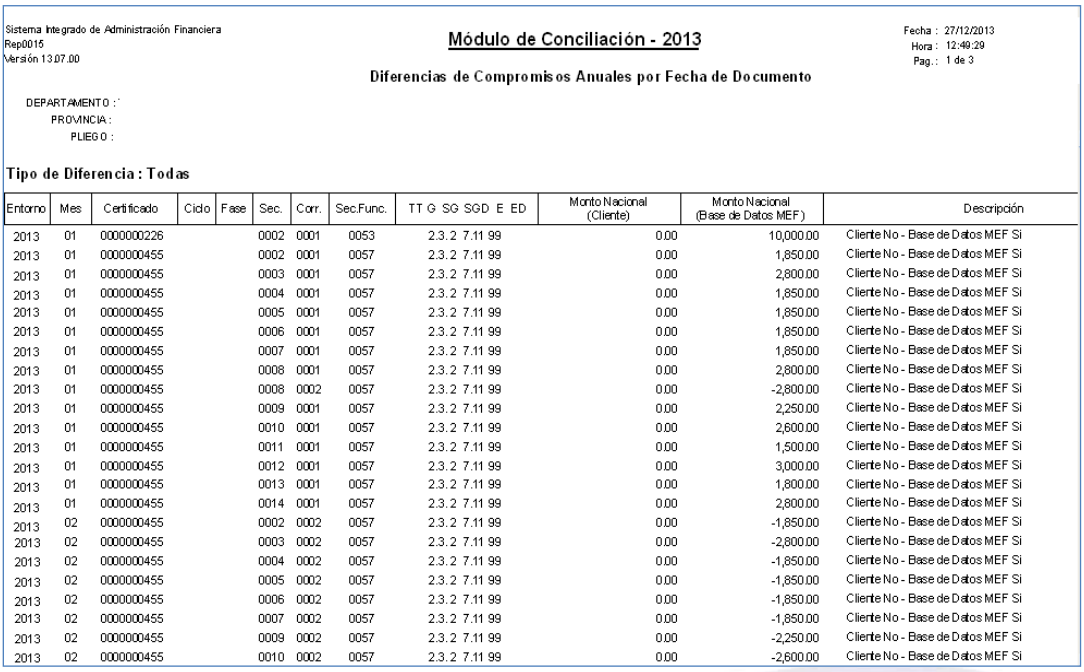

Sistema Integrado de Administración Financiera
Rep0015
Versión 13.07.00

Módulo de Conciliación - 2013

Fecha : 27/12/2013
Hora : 12:49:29
Pag.: 1 de 3

Diferencias de Compromisos Anuales por Fecha de Documento

DEPARTAMENTO :
PROVINCIA :
PLIEGO :

Tipo de Diferencia : Todas

Entorno	Mes	Certificado	Ciclo	Fase	Sec.	Corr.	Sec.Func.	TT G SG SGD E ED	Monto Nacional (Cliente)	Monto Nacional (Base de Datos MEF)	Descripción
2013	01	0000000226			0002	0001	0053	2.3.2 7.11 99	0.00	10,000.00	Cliente No - Base de Datos MEF Si
2013	01	0000000455			0002	0001	0057	2.3.2 7.11 99	0.00	1,850.00	Cliente No - Base de Datos MEF Si
2013	01	0000000455			0003	0001	0057	2.3.2 7.11 99	0.00	2,800.00	Cliente No - Base de Datos MEF Si
2013	01	0000000455			0004	0001	0057	2.3.2 7.11 99	0.00	1,850.00	Cliente No - Base de Datos MEF Si
2013	01	0000000455			0005	0001	0057	2.3.2 7.11 99	0.00	1,850.00	Cliente No - Base de Datos MEF Si
2013	01	0000000455			0006	0001	0057	2.3.2 7.11 99	0.00	1,850.00	Cliente No - Base de Datos MEF Si
2013	01	0000000455			0007	0001	0057	2.3.2 7.11 99	0.00	1,850.00	Cliente No - Base de Datos MEF Si
2013	01	0000000455			0008	0001	0057	2.3.2 7.11 99	0.00	2,800.00	Cliente No - Base de Datos MEF Si
2013	01	0000000455			0008	0002	0057	2.3.2 7.11 99	0.00	-2,800.00	Cliente No - Base de Datos MEF Si
2013	01	0000000455			0009	0001	0057	2.3.2 7.11 99	0.00	2,250.00	Cliente No - Base de Datos MEF Si
2013	01	0000000455			0010	0001	0057	2.3.2 7.11 99	0.00	2,600.00	Cliente No - Base de Datos MEF Si
2013	01	0000000455			0011	0001	0057	2.3.2 7.11 99	0.00	1,500.00	Cliente No - Base de Datos MEF Si
2013	01	0000000455			0012	0001	0057	2.3.2 7.11 99	0.00	3,000.00	Cliente No - Base de Datos MEF Si
2013	01	0000000455			0013	0001	0057	2.3.2 7.11 99	0.00	1,800.00	Cliente No - Base de Datos MEF Si
2013	01	0000000455			0014	0001	0057	2.3.2 7.11 99	0.00	2,800.00	Cliente No - Base de Datos MEF Si
2013	02	0000000455			0002	0002	0057	2.3.2 7.11 99	0.00	-1,850.00	Cliente No - Base de Datos MEF Si
2013	02	0000000455			0003	0002	0057	2.3.2 7.11 99	0.00	-2,800.00	Cliente No - Base de Datos MEF Si
2013	02	0000000455			0004	0002	0057	2.3.2 7.11 99	0.00	-1,850.00	Cliente No - Base de Datos MEF Si
2013	02	0000000455			0005	0002	0057	2.3.2 7.11 99	0.00	-1,850.00	Cliente No - Base de Datos MEF Si
2013	02	0000000455			0006	0002	0057	2.3.2 7.11 99	0.00	-1,850.00	Cliente No - Base de Datos MEF Si
2013	02	0000000455			0007	0002	0057	2.3.2 7.11 99	0.00	-1,850.00	Cliente No - Base de Datos MEF Si
2013	02	0000000455			0009	0002	0057	2.3.2 7.11 99	0.00	-2,250.00	Cliente No - Base de Datos MEF Si
2013	02	0000000455			0010	0002	0057	2.3.2 7.11 99	0.00	-2,600.00	Cliente No - Base de Datos MEF Si

Figura Nº 045

5.3. Operaciones SIAF "Sin Fecha Proceso"

Si el Usuario encontrará Certificaciones, Compromiso Anual y Expedientes que no cuentan con fecha de proceso; estás podrán ser identificadas en el Sistema. Para ello deberá acceder al Sub Módulo **CONSULTAS**, opción Operaciones SIAF **"Sin Fecha Proceso".**

Al ingresar, se visualizará la ventana "Operaciones SIAF "Sin Fecha Proceso", con el filtro Tipo de Conciliación, así como los siguientes campos:

- ☐ **Entorno**, se visualizará el año al que pertenece la operación.
- ☐ **Certif./Exp**, se visualizará el número del Certificado o Expediente SIAF.
- ☐ **Oper**, identifica el tipo de operación (Certificado y/o Compromiso Anual y expedientes), 'C' si es un Certificado o Compromiso Anual y 'E' si corresponde a un Expediente.
- ☐ **Fase**, se visualizará la descripción de la fase.
- ☐ **Sec**, mostrará el código de la secuencia al cual pertenece la Operación.
- ☐ **Corr**., mostrará el código del correlativo al cual pertenece la secuencia de la Operación.
- ☐ **Fecha Proceso,** mostrará en blanco la fecha de las operaciones, por lo que se mostrarán solo aquellas operaciones que no tienen fecha de proceso.

Figura Nº 046

Filtro: Tipo de Conciliación

Permite filtrar por: Todas, Solicitud de Certificación, Compromiso Anual, Compromiso, Devengado y Recaudado.

Para visualizar las operaciones que no tienen Fecha Proceso, el Usuario seleccionará el Tipo de conciliación Todas para el caso; luego dar clic sobre el botón [Consultar], este proceso permitirá mostrar el listado a nivel Entorno, Certi/Exp, Oper, Fase, secuencia, correlativo y Fecha Proceso; esta última columna se visualizará vacía.

Figura Nº 047

Si el Usuario requiere ver el listado en Reporte; dará clic sobre el botón , proceso que generará un archivo Excel y se mostrará un mensaje con la ubicación y nombre del archivo.

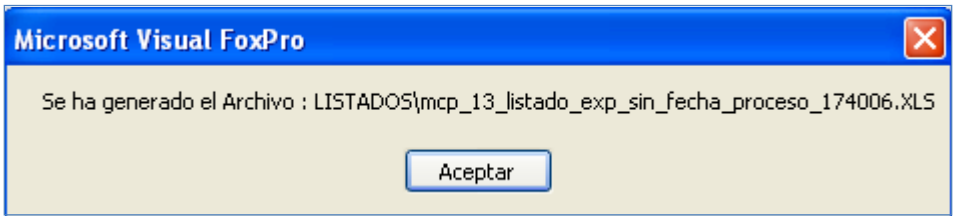

Figura Nº 048

Luego dará clic en el botón Aceptar, acción que mostrará el Reporte Operaciones SIAF "Sin Fecha de Proceso" de acuerdo al mes y Tipo de conciliación previamente seleccionados.

Sistema Integrado de Administración Financiera
Versión 13.07.00
Fecha :07/01/2014
Hora :17:41:22
Pag. :1 de 1

Módulo de Conciliación - 2013

Operaciones SIAF "Sin Fecha Proceso"

DEPARTAMENTO :
PROVINCIA :
PLIEGO :

Tipo de Conciliación : Todas

Entorno	Certi./Exp.	Oper.	Fase	Sec.	Corr.	Fecha Proceso
2013	0000000224	C	Compromiso Anual	0002	0006	/ /

Figura Nº 049

6. COMUNICACIÓN

Permite realizar una transmisión de datos (Enviar/ Recibir).

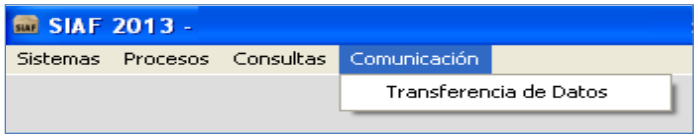

Figura Nº 050

6.1. Transferencia de Datos

Para recibir la Solicitud en estado de registro Aprobado, realizar una transmisión de datos. Para ello, el usuario debe ingresar a la ruta: **Comunicación / Transferencia de Datos.**

Figura Nº 051

Autor: Sistemas Transversales – OGTI – MEF
Publicado en la WEB: 09/01/2014