



PERÚ

Ministerio  
de Economía y Finanzas

Secretaría  
General

Oficina  
General de Tecnologías de la  
Información

# **Manual de Cambios**

## **“Cierre Financiero Anual 2013 - Módulo Contable”**

### **SIAF**

**Para uso de:** Gobiernos Nacionales, Locales, Regionales y Mancomunidades.  
Aplicación: cierre anual 2013

**Versión: 13.07.00**  
**Fecha: 18/12/2013**

## ÍNDICE

<b>1. INTRODUCCIÓN.....</b>	<b>4</b>
<b>2. ESTADOS FINANCIEROS Y ESTADOS PRESUPUESTARIOS ANUAL .....</b>	<b>5</b>
<b>2.1. ESTADOS FINANCIEROS.....</b>	<b>5</b>
<b>2.1.1. Estado de Situación Financiera EF-1 .....</b>	<b>5</b>
<b>2.1.1.1.UE y Pliego (Todos) .....</b>	<b>5</b>
<b>2.1.1.2.Pliego Integrador .....</b>	<b>6</b>
<b>2.1.1.2.1.Hoja de Trabajo EF-1 CONSOLIDADO .....</b>	<b>6</b>
<b>2.1.1.2.2.Reporte del Estado de Situación Financiera EF-1 CONSOLIDADO ...</b>	<b>10</b>
<b>2.1.2. Estado de Gestión EF-2 .....</b>	<b>11</b>
<b>2.1.2.1.UE y Pliego (Todos) .....</b>	<b>11</b>
<b>2.1.2.2.Pliego Integrador .....</b>	<b>12</b>
<b>2.1.2.2.1.Hoja de Trabajo EF-2 CONSOLIDADO .....</b>	<b>12</b>
<b>2.1.2.2.2.Reporte del Estado de Gestión EF-2 Consolidado: .....</b>	<b>16</b>
<b>2.1.3. Estado de Cambios en el Patrimonio Neto EF-3 .....</b>	<b>17</b>
<b>2.1.4. Estado de Flujo de Efectivo EF-4 .....</b>	<b>18</b>
<b>2.2. ANEXOS FINANCIEROS .....</b>	<b>19</b>
<b>2.2.1. Edificios y Estructuras y Activos No Producidos (AF-2) .....</b>	<b>19</b>
<b>2.2.2. Vehículo , Maquinarias y Otros (AF-2A) .....</b>	<b>20</b>
<b>2.2.3. Depreciación Amortización y Agotamiento (AF-3) .....</b>	<b>20</b>
<b>2.2.4. Otras Cuentas del Activo (AF-4) .....</b>	<b>21</b>
<b>2.2.5. Hacienda Nacional Adicional (AF-7) .....</b>	<b>21</b>
<b>2.2.6. Fideicomiso, Comisiones De Confianza y Otras Modalidades (AF8) .....</b>	<b>23</b>
<b>2.2.7. Concesiones, Usufructo y Otros AF-8A .....</b>	<b>23</b>



2.2.8. Movimientos de Fondos que Administra La Dirección General De Endeudamiento y Tesoro Público (AF-9) .....	24
2.2.9. Declaración Jurada (AF11) .....	26
2.2.10. Donaciones y Transferencias Recibidas (AF-12) .....	27
2.2.11. Donaciones y Transferencias Otorgadas (AF-13) .....	28
3. ESTADOS PRESUPUESTARIOS .....	29
3.1. CIERRE PRESUPUESTAL .....	29
3.2. REPORTE ESTADOS PRESUPUESTARIOS ANUAL .....	30

## 1. INTRODUCCIÓN

La Ley N° 28708, Ley General del Sistema Nacional de Contabilidad, en su artículo 7º, incisos b) y d), dispone que la Dirección General de Contabilidad Pública tiene entre sus atribuciones la de elaborar la Cuenta General de la República procesando las rendiciones de cuentas remitidas por las entidades del sector público; y elaborar información contable de carácter financiero y presupuestario para facilitar la formulación de las Cuentas Nacionales, las Cuentas Fiscales, el planeamiento y la evaluación presupuestal.

Siendo la Cuenta General de la República un instrumento de Gestión Pública que comprende información y análisis de los resultados presupuestarios y financieros.

En la Versión 13.07.00 del Módulo Contable del Sistema Integrado de Administración Financiera – SIAF, comprende mejoras de algunos formatos para el cierre contable 2013 que se detallan en el presente manual.

Los cambios en la presente versión involucran a las entidades del Gobierno Nacional, Regional, Locales y Mancomunidades.

Se describirá solo los formatos nuevos y aquellos que han sido modificados en la presente versión.

### 2.1.1. Estado de Situación Financiera EF-1

- UE y Pliego (Todos): Cambios que se presentan en todas las unidades ejecutoras y pliegos.
- Pliego Integrados: Cambios que se presentan sólo en los pliegos integradores (los que tienen más de una unidad ejecutora).

Para las unidades ejecutoras y pliegos en general, se ha incorporado en la columna Activo Corriente, el rubro **Otras Cuentas del Activo** con la **Nota Nº 9**.

### 2.1.1.2. Pliego Integrador

Los Pliegos Integradores que son los que tienen más de una entidad ejecutora, se les ha incorporado nuevo formato de “Estado de Situación Financiera EF-1 CONSOLIDADO” el cual muestra los montos consolidados, producto de la eliminación de los saldos transacciones recíprocas que pudieran presentarse entre Unidades Ejecutoras del mismo Pliego.

La palabra “Consolidado” se da porque no se considera las operaciones contables realizadas entre las unidades ejecutoras, para ello se ha incorporado una nueva Hoja con el nombre “**Hoja de Trabajo del EF-1 Consolidado**”.

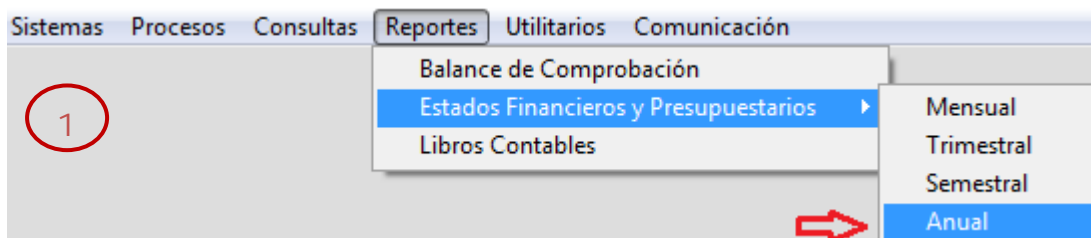
#### 2.1.1.2.1. Hoja de Trabajo EF-1 CONSOLIDADO

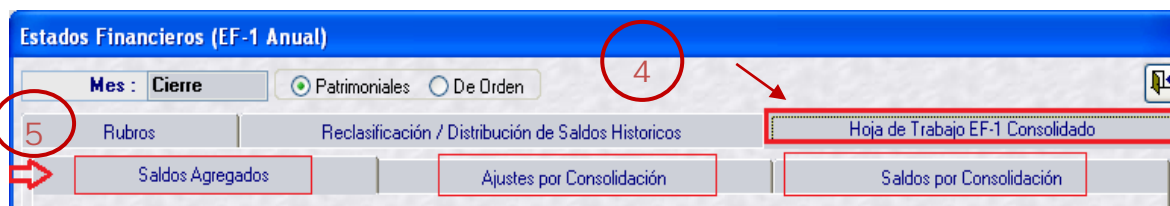
Para acceder a la **Hoja de Trabajo EF-1 Consolidado** debe seguir los pasos siguientes:

1. Ingresar al sub módulo **Reportes**, opción Estados Financieros y Presupuestarios / Anual.
2. En el formulario de nombre “Reportes Anuales – Pliego”, seleccionar del menú desplegable **Integrado a nivel Pliego**.
3. Seleccionar el Estado de Situación Financiera.
4. En el formulario de nombre “Estado Financiero (EF-1 Anual)”, se incorporó una tercera Hoja de nombre **Hoja de Trabajo EF-1 Consolidado**.

**Nota:** En los Pliegos que no son integradores no se activará la citada hoja de trabajo.

5. Esta nueva Hoja, a su vez se subdivide en tres secciones: La sección 1 tiene el nombre “Saldos Agregados”, la sección 2 con el nombre “Ajustes por Consolidación” y la sección tres “Saldos por Consolidación”.





#### a) SALDOS AGREGADOS.

- La sección de “Saldos Agregados” presenta 5 columnas de información que contienen:
  - o Descripción de los Rubros,
  - o Montos del Activo 2013 (A),
  - o Montos del Pasivo y Patrimonio 2013 (B),
  - o Montos del Activo 2012 (C),
  - o Montos del Pasivo y Patrimonio 2012 (D)
- La citada información se muestra si y sólo si, el Pliego haya realizado la integración del EF-1. Cada vez que vuelva a Integrar el EF-1 se actualizará la información.

- Muestra la misma información que se presenta en el cierre Anual 2013, la Hoja “Rubros”, y que a su vez viene a ser los “Saldos Acumulados” del Balance de Comprobación.
- Asimismo, muestra los montos del cierre Anual 2012 (Comparativos).
- Esta información no es editable.

Rubros	SALDOS AGREGADOS			
	Activo 2013 (A)	Pasivo y Patrimonio 2013 (B)	Activo 2012 (C)	Pasivo y Patrimonio 2012 (D)
Electivo y Equivalente de Efectivo	12,360,618.82		62,752,299.54	
Inversiones Disponibles	0.00		0.00	
Cuentas por Cobrar (Neto)	7,429.58		505.75	
Otras Cuentas por Cobrar (Neto)	2,105,654.04		10,677,179.35	
Existencias (Neto)	3,629,420.54		127,959,484.33	
Gastos Pagados por Anticipado	2,769,810.21		63,120,863.88	
Otras Cuentas del Activo	111,523.19		0.00	
Cuentas por Cobrar a Largo Plazo	0.00		0.00	
Otras Ctas. por Cobrar a Largo Plazo	2,617,546.12		0.00	
Inversiones (Neto)	0.00		0.00	
Edificios, Estructuras y Act. no Prod. (Neto)	72,939,187.93		2,477,412,708.39	
Vehículos, Maquinarias y Otros (Neto)	22,226,241.70		224,687,091.94	
Otras Cuentas del Activo (Neto)	8,506,385.37		221,336,497.88	
Obligaciones Tesoro Público		36,832,560.67		93,818,675.99
Sobregiros Bancarios		0.00		0.00
Cuentas por Pagar		11,052,517.95		127,344,659.68
Operaciones de Crédito		0.00		0.00
Parte Cte. Deudas a Largo Plazo		0.00		0.00
<b>Total :</b>	<b>127,273,817.50</b>	<b>127,273,817.50</b>	<b>3,187,946,631.06</b>	<b>3,187,946,631.06</b>

#### b) AJUSTES POR CONSOLIDACIÓN.

- La sección de “Ajustes por Consolidación” presenta 5 columnas de información que contienen:
  - o Descripción de los Rubros,
  - o Montos del Activo 2013 (E),
  - o Montos del Pasivo y Patrimonio 2013 (F),
  - o Montos del Activo 2012 (G),
  - o Montos del Pasivo y Patrimonio 2012 (H)



- La citada información se muestra si y sólo si, todas las Unidades Ejecutoras hayan transmitido su Cierre del EF-1.
- Cuando el pliego haya realizado la integración EF-1 se actualizará la información.
- En las 4 columnas le permite registrar los montos en positivo a excepción de los montos del Patrimonio que pueden ser Positivo o Negativo.

### Importancia

Las columnas de Activo, Pasivo y Patrimonio permiten registrar los saldos y transacciones recíprocas en forma comparativa, que permite eliminar los saldos de las operaciones recíprocas que pudieran presentarse entre Unidades Ejecutoras a nivel del mismo Pliego.

### Ejemplo

Si la **UE "XXXX"** tiene en su Estado de Situación Financiera EF-1 en el concepto "Cuentas por Cobrar (Neto)" por el monto de S/. 800,000 de los cuales S/. 100,000 corresponde a cobrar a la **UE "XXYY"**, del mismo pliego integrador "AA".

A su vez, la **UE "XXYY"** tiene en su Estado de Situación Financiera EF-1 en el concepto "Cuentas por Pagar" el monto de S/. 1,000,000 de los cuales S/. 100,000 corresponde a pagar a la **UE "XXXX"**, del mismo pliego integrador "AA".

### De acuerdo al ejemplo, se registra en la Hoja de Trabajo EF-1 Consolidado"

Entonces, el Pliego integrador "AA" deberá eliminar los saldos de las operaciones recíprocas de sus 2 UEs "XXXX" y "XXYY" e ingresar a la **Hoja de Trabajo EF-1 Consolidado**, sección AJUSTES POR CONSOLIDACIÓN. En el concepto **CUENTAS POR COBRAR (NETO)** deberá registrar el monto de S/. 100,000 y en el concepto **CUENTAS POR PAGAR** deberá registrar el monto de S/. 100,000

*Nota: El **Total Activo** siempre deberá ser igual al **Total Pasivo y Patrimonio**.*

Estados Financieros (EF-1 Anual)

Mes : Cierre

Rubros

Reclasificación / Distribución de Saldos Historicos

Hoja de Trabajo EF-1 Consolidado

Saldos Agregados

Ajustes por Consolidación

Saldos Consolidados

Rubros

Descripción	AJUSTES POR CONSOLIDACION			
	Activo 2013 (E)	Pasivo y Patrimonio 2013 (F)	Activo 2012 (G)	Pasivo y Patrimonio 2012 (H)
Efectivo y Equivalente de Efectivo	0.00	0.00	0.00	0.00
Inversiones Disponibles	0.00	0.00	0.00	0.00
Cuentas por Cobrar (Neto)	0.00	0.00	0.00	0.00
Otras Cuentas por Cobrar (Neto)	100,000.00	0.00	0.00	
Existencias (Neto)	0.00	0.00	0.00	0.00
Gastos Pagados por Anticipado	0.00	0.00	0.00	0.00
Otras Cuentas del Activo	0.00	0.00	0.00	0.00
Cuentas por Cobrar a Largo Plazo	0.00	0.00	0.00	0.00
Otras Ctas. por Cobrar a Largo Plazo	0.00	0.00	0.00	0.00
Inversiones (Neto)	0.00	0.00	0.00	0.00
Edificios, Estructuras y Act. no Prod. (Neto)	0.00	0.00	0.00	0.00
Vehículos, Maquinarias y Otros (Neto)	0.00	0.00	0.00	0.00
Otras Cuentas del Activo (Neto)	0.00	0.00	0.00	0.00
Obligaciones Tesoro Público	0.00	0.00	0.00	0.00
Sobregiros Bancarios	0.00	0.00	0.00	0.00
Cuentas por Pagar	0.00	100,000.00	0.00	0.00
Operaciones de Crédito	0.00	0.00	0.00	0.00
Parte Cte. Deudas a Largo Plazo	0.00	0.00	0.00	0.00
Total :	100,000.00	100,000.00	0.00	0.00



**c) SALDOS CONSOLIDADOS.**

- La sección de “Ajustes por Consolidación” presenta 5 columnas de información que contienen:
  - o Descripción de los Rubros,
  - o Montos del Activo 2013 (I),
  - o Montos del Pasivo y Patrimonio 2013 (J),
  - o Montos del Activo 2012 (K),
  - o Montos del Pasivo y Patrimonio 2012 (L)

- Los montos de “Saldo por consolidación”, viene a ser el resultado de la resta de la información de “Saldo agregados” menos la información de “Ajustes por consolidación”.
- Esta información no es editable.
- El reporte del EF-1 Consolidado considera la información de esta sección.

**Estados Financieros (EF-1 Anual)**

Mes : **Cierre**    ☒ Patrimoniales    ☐ De Orden

Rubros    Reclasificación / Distribución de Saldo Historicos    Hoja de Trabajo EF-1 Consolidado

Saldos Agregados    Ajustes por Consolidación    **Saldo Consolidados**

Rubros	SALDO CONSOLIDADOS			
	Activo 2013 (I)	Pasivo y Patrimonio 2013 (J)	Activo 2012 (K)	Pasivo y Patrimonio 2012 (L)
Efectivo y Equivalente de Efectivo	12,360,618.82		62,752,299.54	
Inversiones Disponibles	0.00		0.00	
Cuentas por Cobrar (Neto)	5,429.58		400.75	
Otras Cuentas por Cobrar (Neto)	2,102,654.04		10,672,179.35	
Existencias (Neto)	3,629,420.54		127,959,484.33	
Gastos Pagados por Anticipado	2,769,810.21		63,120,863.88	
Otras Cuentas del Activo	108,523.19		0.00	
Cuentas por Cobrar a Largo Plazo	0.00		0.00	
Otras Ctas. por Cobrar a Largo Plazo	2,614,546.12		0.00	
Inversiones (Neto)	0.00		0.00	
Edificios, Estructuras y Act. no Prod. (Neto)	72,939,187.93		2,477,412,708.39	
Vehículos, Maquinarias y Otros (Neto)	22,226,241.70		224,687,091.94	
Otras Cuentas del Activo (Neto)	8,503,785.75		221,330,497.88	
Obligaciones Tesoro Público		36,832,560.67		93,818,675.99
Sobregiros Bancarios		0.00		0.00
Cuentas por Pagar		11,046,517.95		127,339,554.68
Operaciones de Crédito		0.00		0.00
Parte Cte. Deudas a Largo Plazo		0.00		0.00
<b>Total :</b>	<b>127,260,217.88</b>	<b>127,260,217.88</b>	<b>3,187,935,526.06</b>	<b>3,187,935,526.06</b>

Para imprimir el reporte “Estado de Situación Financiera EF-1 CONSOLIDADO” debe dar clic en el ícono

### 2.1.1.2.2. Reporte del Estado de Situación Financiera EF-1 CONSOLIDADO

Los Pliegos Integradores deberán imprimir el reporte “Estado de Situación Financiera EF-1 CONSOLIDADO” el cual se diferencia por tener la palabra “CONSOLIDADO”.

Este reporte del EF-1 Consolidado muestra la información de la sección de “Saldo Consolidados”, el también deberá ser presentado a la DGCP.

MINISTERIO DE ECONOMÍA Y FINANZAS  
Dirección General de Contabilidad Pública

**ESTADO DE SITUACIÓN FINANCIERA**  
Al 31 de Diciembre de 2013 y 2012  
( EN NUEVOS SOLES )

Fecha: 27/11/2013  
Hora: 15:42:29  
Pag: 1 de 1  
F.Int: 19/11/2013 04:19:39 PM

**EF-1**

**CONSOLIDADO**

SECTOR:  
ENTIDAD:

ACTIVO		2013	2012	PASIVO Y PATRIMONIO		2013	2012
<b>ACTIVO CORRIENTE</b>				<b>PASIVO CORRIENTE</b>			
	Nota				Nota		
Efectivo y Equivalente de Efectivo	3	12,380,818.82	82,782,299.54	Obligaciones Tesoro Público	18	36,832,580.87	93,818,875.99
Inversiones Disponibles	4	0.00	0.00	Sobregiros Bancarios	17	0.00	0.00
Cuentas por Cobrar (Neto)	5	5,429.58	400.75	Cuentas por Pagar	18	11,046,517.95	127,339,554.88
Otras Cuentas por Cobrar (Neto)	6	2,102,854.04	10,872,179.35	Operaciones de Crédito	19	0.00	0.00
Existencias (Neto)	7	3,828,420.54	127,869,484.33	Parte Cle. Deudas a Largo Plazo	20	0.00	0.00
Gastos Pagados por Anticipado	8	2,769,810.21	63,120,883.88	Otras Cuentas del Pasivo	21	13,998,888.74	324,178,515.39
Otras Cuentas del Activo	9	108,523.19	0.00	<b>TOTAL PASIVO CORRIENTE</b>		<b>61,875,747.36</b>	<b>545,334,746.06</b>
<b>TOTAL ACTIVO CORRIENTE</b>		<b>20,867,933.19</b>	<b>264,505,227.85</b>	<b>PASIVO NO CORRIENTE</b>			
				Deudas a Largo Plazo	22	268,268.30	0.00
<b>ACTIVO NO CORRIENTE</b>				Beneficios Sociales y Oblig. Prev.	23	131,428,433.54	4,454,515,260.36
Cuentas por Cobrar a Largo Plazo	10	0.00	0.00	Ingresos Diferidos	24	0.00	9,732,870.97
Otras Ctas. por Cobrar a Largo Plazo	11	2,614,546.12	0.00	Otras Cuentas del Pasivo	25	21,716,108.54	0.00
Inversiones (Neto)	12	0.00	0.00	Provisiones	26	8,538,477.41	20,383,921.99
Edificios, Estructuras y Act. no Prod. (Neto)	13	72,939,187.93	2,477,412,708.39	<b>TOTAL PASIVO NO CORRIENTE</b>		<b>161,950,285.79</b>	<b>4,484,612,053.32</b>
Vehículos, Maquinarias y Otros (Neto)	14	22,228,241.70	224,687,091.94	<b>TOTAL PASIVO</b>		<b>223,826,033.15</b>	<b>5,029,946,799.38</b>
Otras Cuentas del Activo (Neto)	15	8,503,785.75	221,330,497.88	<b>PATRIMONIO</b>			
<b>TOTAL ACTIVO NO CORRIENTE</b>		<b>106,283,761.50</b>	<b>2,923,430,298.21</b>	Hacienda Nacional	27	0.00	0.00
<b>TOTAL ACTIVO</b>		<b>127,151,694.69</b>	<b>3,187,935,526.06</b>	Hacienda Nacional Adicional	28	0.00	0.00
Cuentas de Orden	31	0.00	0.00	Reservas	29	0.00	0.00
				Resultados Acumulados	30	0.00	0.00
				<b>TOTAL PATRIMONIO</b>		<b>0.00</b>	<b>0.00</b>
				<b>TOTAL PASIVO Y PATRIMONIO</b>		<b>223,826,033.15</b>	<b>5,029,946,799.38</b>
				Cuentas de Orden	31	0.00	0.00

CONTADOR GENERAL  
MAT. N°

DIRECTOR GENERAL DE  
ADMINISTRACIÓN

TITULAR DE LA ENTIDAD

- Las Notas forman parte integrante de los Estados Financieros

## 2.1.2. Estado de Gestión EF-2

En esta sección se describe los cambios presentados en la presente versión referente al Estado de Gestión EF-2, a su vez lo hemos clasificado en 2 partes:

- UE y Pliego (Todos): Cambios que se presentan en todas las unidades ejecutoras y pliegos.
- Pliego Integrados: Cambios que se presentan sólo en los pliegos integradores (los que tienen más de una unidad ejecutora).

### 2.1.2.1. UE y Pliego (Todos)

Para las unidades ejecutoras y pliegos en general, se ha modificado el correlativo de número de notas del EF-2.

MINISTERIO DE ECONOMÍA Y FINANZAS Dirección General de Contabilidad Pública Versión		Fecha : Hora : Pag.: F. Int.:	
		<b>EF-2</b>	
<b>ESTADO DE GESTION</b>			
Por los años terminados el 31 de diciembre de 2013 y 2012 ( EN NUEVOS SOLES )			
DEPARTAMENTO : PROVINCIA : ENTIDAD :			
		2013	2012
<b>INGRESOS</b>	<b>Nota</b>		
Ingresos Tributarios Netos	32	0.00	13,587,619.82
Ingresos No Tributarios	33	0.00	19,538,141.92
Traspasos y Remesas Recibidas	34	0.00	2,290,300.22
Donaciones y Transferencias Recibidas	35	0.00	0.00
<b>TOTAL INGRESOS</b>		<b>0.00</b>	<b>35,416,061.96</b>
<b>COSTOS Y GASTOS</b>			
Costo de Ventas	36	0.00	0.00
Gastos en Bienes y Servicios	37	0.00	( 22,344,545.86)
Gastos de Personal	38	0.00	( 5,108,858.54)
Gastos por Pens.Prest.y Asistencia Social	39	0.00	( 1,108,729.12)
Donaciones y Transferencias Otorgadas	40	0.00	( 112,948.92)
Traspasos y Remesas Otorgadas	41	0.00	0.00
Estimaciones y Provisiones del Ejercicio	42	0.00	( 2,155,424.76)
<b>TOTAL COSTOS Y GASTOS</b>		<b>0.00</b>	<b>( 30,830,507.20)</b>
<b>RESULTADO DE OPERACION</b>		<b>0.00</b>	<b>4,585,554.76</b>
<b>OTROS INGRESOS Y GASTOS</b>			
Ingresos Financieros	43	0.00	17.69
Gastos Financieros	44	0.00	0.00
Otros Ingresos	45	0.00	2,320,479.78
Otros Gastos	46	0.00	( 1,025,609.52)
<b>TOTAL OTROS INGRESOS Y GASTOS</b>		<b>0.00</b>	<b>1,294,887.95</b>
<b>RESULTADO DEL EJERCICIO SUPERAVIT ( DEFICIT )</b>		<b>0.00</b>	<b>5,880,442.71</b>
CONTADOR GENERAL MAT. N°		DIRECTOR GENERAL DE ADMINISTRACIÓN	
		TITULAR DE LA ENTIDAD	
- Las Notas forman parte integrante de los Estados Financieros			

### 2.1.2.2. Pliego Integrador

Se les ha incorporado nuevo formato de “Estado de Gestión EF-2 CONSOLIDADO” el cual muestra los montos consolidados, producto de la eliminación de los saldos transacciones recíprocas que pudieran presentarse entre Unidades Ejecutoras del mismo Pliego.

La palabra “Consolidado” se da porque no se considera las operaciones contables realizadas entre las unidades ejecutoras, para ello se ha incorporado una nueva Hoja con el nombre “**Hoja de Trabajo del EF-2 Consolidado**”.

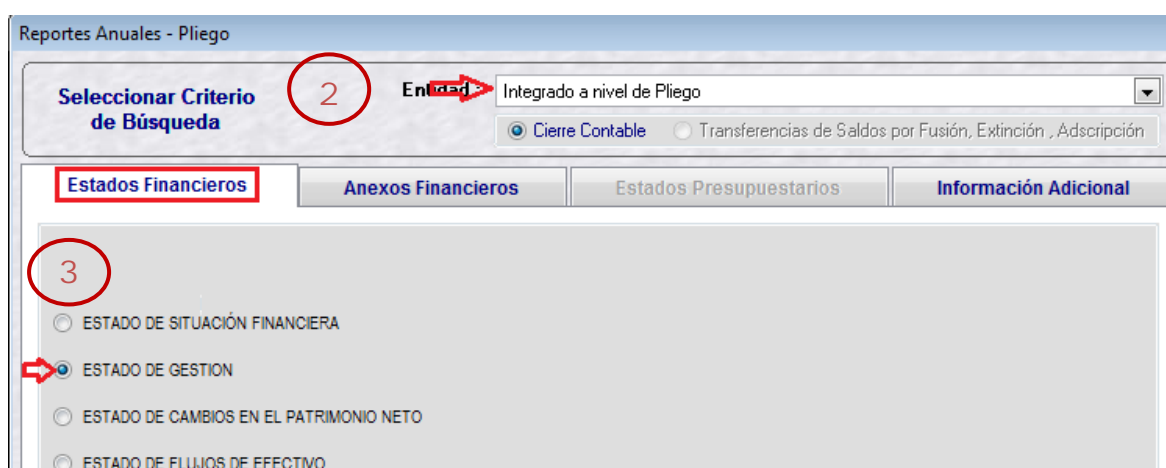
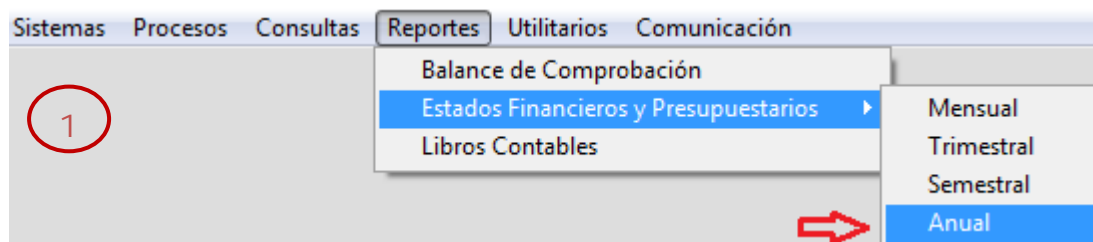
#### 2.1.2.2.1. Hoja de Trabajo EF-2 CONSOLIDADO

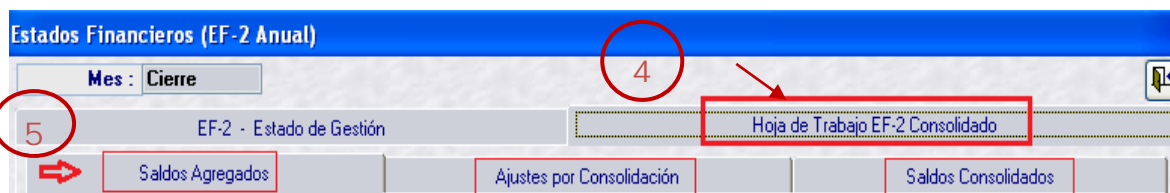
Para acceder a la **Hoja de Trabajo EF-2 Consolidado** debe seguir los pasos siguientes:

1. Ingresar al sub módulo **Reportes**, opción Estados Financieros y Presupuestarios / Anual.
2. En el formulario de nombre “Reportes Anuales – Pliego”, seleccionar del menú desplegable **Integrado a nivel Pliego**.
3. Seleccionar el Estado de Gestión.
4. En el formulario de nombre “Estado Financiero (EF-1 Anual)”, se incorporó una tercera Hoja de nombre **Hoja de Trabajo EF-2 Consolidado**.

**Nota:** En los Pliegos que no son integradores no se activará la citada hoja de trabajo.

5. Esta nueva Hoja, a su vez se subdivide en tres secciones: La sección 1 tiene el nombre “Saldos Agregados”, la sección 2 con el nombre “Ajustes por Consolidación” y la sección tres “Saldos por Consolidación”.





#### a) SALDOS AGREGADOS.

- La sección de “Saldos Agregados” presenta 5 columnas de información que contienen:
  - o Descripción de los Rubros,
  - o Montos del Ingreso 2013 (A),
  - o Montos del Gasto 2013 (B),
  - o Montos del Ingreso 2012 (C),
  - o Montos del Gasto 2012 (D)
- La citada información se muestra si y sólo si, el Pliego haya realizado la integración del EF-1. Cada vez que vuelva a Integrar el EF-2 se actualizará la información.

- Muestra la misma información que se presenta en el cierre Anual 2013, la Hoja “Rubros”, y que a su vez viene a ser los “Saldos Acumulados” del Balance de Comprobación.
- Asimismo, muestra los montos del cierre Anual 2012 (Comparativos).
- Esta información no es editable.

Rubros	Ingresos 2013 (A)	Gastos 2013 (B)	Ingresos 2012 (C)	Gastos 2012 (D)
Donaciones y Transferencias Recibidas	0.00		286,544.56	
Costo de Ventas		0.00		61,301.44
Gastos en Bienes y Servicios		70,559,852.99		690,347,280.35
Gastos de Personal		15,062,407.52		2,899,321,741.59
Gastos por Pens.Prest.y Asistencia Social		14,509,601.73		21,826,016.88
Donaciones y Transferencias Otorgadas		199,208.24		167,909,475.78
Traspasos y Remesas Otorgadas		0.00		13,100,711.54
Estimaciones y Provisiones del Ejercicio		5,207,181.45		178,061,466.86
Ingresos Financieros	51,073.22		1,978,018.74	
Gastos Financieros		18,671.57		1,108,234.70
Otros Ingresos	16,883,866.31		231,440,378.48	
Otros Gastos		7,656,785.09		273,279,047.72
<b>Total :</b>	<b>118,342,539.15</b>	<b>113,213,708.59</b>	<b>3,409,535,208.19</b>	<b>4,245,015,276.86</b>

#### b) AJUSTES POR CONSOLIDACIÓN.

- La sección de “Ajustes por Consolidación” presenta 5 columnas de información que contienen:
  - o Descripción de los Rubros,
  - o Montos del Ingreso 2013 (E),
  - o Montos del Gasto 2013 (F),
  - o Montos del Ingreso 2012 (G),
  - o Montos del Gasto 2012 (H)

- La citada información se muestra si y sólo si, todas las Unidades Ejecutoras hayan transmitido su Cierre del EF-2.
- Cuando el pliego haya realizado la integración EF-2 se actualizará la información.
- En las 4 columnas se permite registrar los montos en positivo.

### Importancia:

Las columnas de Ingresos y Gastos permiten registrar los saldos y transacciones recíprocas en forma comparativa, que permite eliminar los saldos de las operaciones recíprocas que pudieran presentarse entre Unidades Ejecutoras a nivel del mismo Pliego.

### Ejemplo

Si la UE "XXXX" tiene en su Estado de Gestión EF-2 en el concepto "Ingresos No Tributarios" por el monto de S/. 200,000 de los cuales S/. 4,215.08 corresponde a una compra de libros por la UE "XXYY", del mismo pliego integrador "AA".

A su vez, la UE "XXYY" tiene en su Estado de Gestión EF-2 en el concepto "Gastos en Bienes y Servicios" el monto de S/. 400,000 de los cuales S/. 4,215.08 corresponde a una venta de libros de la UE "XXXX", del mismo pliego integrador "AA".

### De acuerdo al ejemplo, se registra en la Hoja de Trabajo EF-2 Consolidado"

Entonces, el Pliego integrador "AA" deberá eliminar los saldos de las operaciones recíprocas de sus 2 UEs "XXXX" y "XXYY" e ingresar a la **Hoja de Trabajo EF-2 Consolidado**, sección AJUSTES POR CONSOLIDACIÓN. En el concepto **INGRESOS NO TRIBUTARIOS** deberá registrar el monto de S/. 4,215.08 y en el concepto **GASTOS EN BIENES Y SERVICIOS** deberá registrar el monto de S/. 4,215.08

*Nota: El **Total Ingreso** siempre deberá ser igual al **Total Gasto**.*

Estados Financieros (EF-2 Anual)

Mes : Cierre

EF-2 - Estado de Gestión

Hoja de Trabajo EF-2 Consolidado

Saldo Agregados      Ajustes por Consolidación      Saldo Consolidados

Rubros	Ingresos 2013 (E)	Gastos 2013 (F)	Ingresos 2012 (G)	Gastos 2012 (H)
Ingresos Tributarios Netos	0.00	0.00	0.00	0.00
Ingresos No Tributarios	4,215.08	0.00	0.00	0.00
Traspasos y Remesas Recibidas	0.00	0.00	0.00	0.00
Donaciones y Transferencias Recibidas	0.00	0.00	0.00	0.00
Costo de Ventas	0.00	0.00	0.00	0.00
Gastos en Bienes y Servicios	0.00	4,215.08	0.00	0.00
Gastos de Personal	0.00	0.00	0.00	0.00
Gastos por Pens.Prest.y Asistencia Social	0.00	0.00	0.00	0.00
Donaciones y Transferencias Otorgadas	0.00	0.00	0.00	0.00
Traspasos y Remesas Otorgadas	0.00	0.00	0.00	0.00
Estimaciones y Provisiones del Ejercicio	0.00	0.00	0.00	0.00
Ingresos Financieros	0.00	0.00	0.00	0.00
Gastos Financieros	0.00	0.00	0.00	0.00
Otros Ingresos	0.00	0.00	0.00	0.00
Otros Gastos	0.00	0.00	0.00	0.00
<b>Total :</b>	<b>4,215.08</b>	<b>4,215.08</b>	<b>0.00</b>	<b>0.00</b>



**c) SALDOS CONSOLIDADOS.**

- La sección de “Ajustes por Consolidación” presenta 5 columnas de información que contienen:
  - o Descripción de los Rubros,
  - o Montos del Ingreso 2013 (I),
  - o Montos del Gasto 2013 (J),
  - o Montos del Ingreso 2012 (K),
  - o Montos del Gasto 2012 (L)

- Los montos de “Saldo por consolidación”, viene a ser el resultado de la resta de la información de “Saldo agregados” menos la información de “Ajustes por consolidación”.
- Esta información no es editable.
- El reporte del EF-1 Consolidado considera la información de esta sección.

**Estados Financieros (EF-2 Anual)**

Mes : Cierre

EF-2 - Estado de Gestión      Hoja de Trabajo EF-2 Consolidado

Rubros	Ingresos 2013 (I)	Gastos 2013 (J)	Ingresos 2012 (K)	Gastos 2012 (L)
Donaciones y Transferencias Recibidas	0.00	0.00	286,544.56	61,301.44
Costo de Ventas		70,555,637.91		690,347,280.35
Gastos en Bienes y Servicios		15,062,407.52		2,899,321,741.59
Gastos de Personal		14,509,601.73		21,826,016.88
Gastos por Pens.Prest.y Asistencia Social		199,208.24		167,909,475.78
Donaciones y Transferencias Otorgadas		0.00		13,100,711.54
Traspasos y Remesas Otorgadas		5,207,181.45		178,061,466.86
Estimaciones y Provisiones del Ejercicio			1,978,018.74	
Ingresos Financieros	51,073.22	18,671.57	231,440,378.48	1,108,234.70
Gastos Financieros	16,883,866.31	7,656,785.09		
Otros Ingresos				
Otros Gastos				
<b>Total :</b>	<b>118,338,324.07</b>	<b>113,209,493.51</b>	<b>3,409,535,208.19</b>	<b>4,245,015,276.86</b>

Para imprimir el reporte “Estado de Gestión EF-2 CONSOLIDADO” debe dar clic en el ícono



### 2.1.2.2.2. Reporte del Estado de Gestión EF-2 Consolidado:

Los Pliegos Integradores deberán imprimir el reporte “Estado de Gestión EF-2 CONSOLIDADO” el cual se diferencia por tener la palabra “CONSOLIDADO”.

Este reporte del EF-2 Consolidado muestra la información de la sección de “Saldo Consolidados”, el también deberá ser presentado a la DGCP.

MINISTERIO DE ECONOMÍA Y FINANZAS Dirección General de Contabilidad Pública		Fecha : 27/11/2013 Hora : 16:48:37 Pag.: 1 de 1 F.Int.: 19/11/2013 04:19:43 PM	
<b>ESTADO DE GESTION</b>		<b>EF-2</b>	
Por los años terminados el 31 de diciembre de 2013 y 2012 ( EN NUEVOS SOLES )		<b>CONSOLIDADO</b>	
SECTOR : ENTIDAD :			
		2013	2012
<b>INGRESOS</b>	<b>Nota</b>		
Ingresos Tributarios Netos	32	0.00	0.00
Ingresos No Tributarios	33	7,250,000.00	30,069,596.00
Traspasos y Remesas Recibidas	34	94,153,384.54	3,145,756,670.41
Donaciones y Transferencias Recibidas	35	0.00	286,544.56
<b>TOTAL INGRESOS</b>		<b>101,403,384.54</b>	<b>3,176,112,810.97</b>
<b>COSTOS Y GASTOS</b>			
Costo de Ventas	36	0.00	( 61,301.44)
Gastos en Bienes y Servicios	37	( 70,559,852.99)	( 690,336,175.35)
Gastos de Personal	38	( 15,062,407.52)	( 2,899,321,741.59)
Gastos por Pens.Prest.y Asistencia Social	39	( 14,509,601.73)	( 21,826,016.88)
Donaciones y Transferencias Otorgadas	40	( 199,208.24)	( 167,909,475.78)
Traspasos y Remesas Otorgadas	41	0.00	( 13,100,711.54)
Estimaciones y Provisiones del Ejercicio	42	( 5,207,181.45)	( 178,061,466.86)
<b>TOTAL COSTOS Y GASTOS</b>		<b>( 105,538,251.93)</b>	<b>( 3,970,616,889.44)</b>
<b>RESULTADO DE OPERACION</b>		<b>( 4,134,867.39)</b>	<b>( 794,504,078.47)</b>
<b>OTROS INGRESOS Y GASTOS</b>			
Ingresos Financieros	43	48,073.22	1,974,913.74
Gastos Financieros	44	( 18,671.57)	( 1,108,234.70)
Otros Ingresos	45	16,877,481.77	231,436,378.48
Otros Gastos	46	( 7,656,785.09)	( 273,279,047.72)
<b>TOTAL OTROS INGRESOS Y GASTOS</b>		<b>9,250,098.33</b>	<b>( 40,975,990.20)</b>
<b>RESULTADO DEL EJERCICIO SUPERAVIT ( DEFICIT )</b>		<b>5,115,230.94</b>	<b>( 835,480,068.67)</b>
<b>CONTADOR GENERAL</b> <b>MAT. N°</b>		<b>DIRECTOR GENERAL DE</b> <b>ADMINISTRACIÓN</b>	<b>TITULAR DE LA ENTIDAD</b>
- Las Notas forman parte integrante de los Estados Financieros			

### 2.1.3. Estado de Cambios en el Patrimonio Neto EF-3

El reporte presenta los siguientes cambios: en la columna CONCEPTOS se modificó el nombre de "Traslado de Saldos por Fusión, Extinción, Adscripción".

MINISTERIO DE ECONOMÍA Y FINANZAS Dirección General de Contabilidad Pública				Fecha : 29/11/2013 Hora : 11:41:35 Pag. : 1 de 1 F. ht. : 19/11/2013 06:02:17 PM	
<b>ESTADO DE CAMBIOS EN EL PATRIMONIO NETO</b>				<b>EF-3</b>	
Por los años terminados el 31 de diciembre de 2013 y 2012					
(EN NUEVOS SOLES)					
SECTOR :					
ENTIDAD :					
CONCEPTOS	HACIENDA NACIONAL	HACIENDA NAC. ADICIONAL	RESERVAS	RESULTADOS ACUMULADOS	TOTAL
SALDOS AL 31 DE DICIEMBRE DE 2011	29,371,511,763.64	( 6,263,819.29)	0.00	( 30,058,257,073.40)	( 693,009,129.05)
Ajuste de Ejercicios Anteriores	0.00	0.00	0.00	( 185,770,683.72)	( 185,770,683.72)
Trasposos y Remesas del Tesoro Público	0.00	( 15,992,584.50)	0.00	0.00	( 15,992,584.50)
Trasposos y Remesas de Otras Entidades	0.00	0.00	0.00	0.00	0.00
Trasposos de Documentos	0.00	0.00	0.00	0.00	0.00
Otras Operaciones Patrimoniales	0.00	( 124,840,543.51)	0.00	13,081,736.13	( 111,758,807.38)
Superávit (Déficit) del Ejercicio	0.00	0.00	0.00	( 835,480,068.87)	( 835,480,068.87)
Traslados entre Cuentas Patrimoniales	( 6,263,819.29)	6,263,819.29	0.00	0.00	0.00
Traslado de Saldos por Fusión, Extinción, Adscripción	0.00	0.00	0.00	0.00	0.00
SALDOS AL 31 DE DICIEMBRE DE 2012	29,365,247,944.35	( 140,833,128.01)	0.00	( 31,066,426,089.66)	( 1,842,011,273.32)
Ajuste de Ejercicios Anteriores	0.00	0.00	0.00	( 353,100.00)	( 353,100.00)
Trasposos y Remesas del Tesoro Público	0.00	( 4,505,586.56)	0.00	0.00	( 4,505,586.56)
Trasposos y Remesas de Otras Entidades	0.00	58,000.00	0.00	0.00	58,000.00
Trasposos de Documentos	0.00	0.00	0.00	0.00	0.00
Otras Operaciones Patrimoniales (Nota)	0.00	( 27,258,200.11)	0.00	( 10,217,616.77)	( 37,475,816.88)
Superávit (Déficit) del Ejercicio	0.00	0.00	0.00	5,128,830.56	5,128,830.56
Traslados entre Cuentas Patrimoniales	( 112,784,801.00)	112,784,801.00	0.00	0.00	0.00
Traslado de Saldos por Fusión, Extinción, Adscripción	( 1,823,118,833.95)	29,782,122.07	0.00	1,004,165,396.10	( 589,191,115.78)
SALDOS AL 31 DE DICIEMBRE DE 2013	26,426,078,650.11	( 1,343,664.60)	0.00	( 26,520,700,800.78)	( 96,565,815.27)

## 2.1.4. Estado de Flujo de Efectivo EF-4

El reporte presenta el siguiente cambio: en la columna CONCEPTOS se modificó el nombre de "Traslado de Saldos por Fusión, Extinción, Adscripción".

MINISTERIO DE ECONOMÍA Y FINANZAS  
Dirección General de Contabilidad Pública

Fecha : 29/11/2013  
Hora : 12:14:14  
Pag. : 1 de 1  
F. Int. : 19/11/2013 08:38:40

**ESTADO DE FLUJOS DE EFECTIVO**  
Por los años terminados el 31 de diciembre de 2013 y 2012  
Cierre Contable  
( EN NUEVOS SOLES )

SECTOR :

ENTIDAD :

CONCEPTOS	2013	2012
<b>A.- ACTIVIDADES DE OPERACION</b>		
Cobranza de Impuestos, Contribuciones y Derechos Administrativos (Nota)	0.00	16,029,673.17
Cobranza de Aportes por regulación	1,453,604.05	0.00
Cobranza de Venta de Bienes y Servicios y Renta de la Propiedad	1,501,610.60	16,026,414.00
Donaciones y Transferencias Corrientes Recibidas (Nota)	622,140.46	280,600.00
Trasposos y Remesas Corrientes Recibidas del Tesoro Público	0.00	2,660,272,296.42
Otros (Nota)	1,094,501.60	177,899,465.53
<b>MENOS</b>		
Pago a Proveedores de Bienes y Servicios (Nota)	( 3,152,000.00)	( 557,985,341.00)
Pago de Remuneraciones y Obligaciones Sociales	0.00	( 1,172,474,023.72)
Pago de Otras Retribuciones y Complementarias	( 300,000.00)	( 63,792,840.76)
Pago de Pensiones y Otros Beneficios	( 400,000.00)	( 521,264,271.36)
Pago por Prestaciones y Asistencia Social	( 197,716.25)	( 140,275,536.12)
Donaciones y Transferencias Corrientes Otorgadas (Nota)	( 97,225,458.93)	( 363,214.68)
Trasposos y Remesas Corriente Entregadas del Tesoro Público	0.00	( 42,705,085.54)
Otros (Nota)	( 2,300,000.00)	( 367,352,093.81)
<b>AUMENTO (DISMINUCION) DEL EFECTIVO Y EQUIVALENTE DE EFECTIVO</b>	( 98,903,318.47)	4,296,042.13
<b>B.- ACTIVIDADES DE INVERSION</b>		
Cobranza por Venta de Vehículos, Maquinarias y Otros	2,530,000.00	0.00
Cobranza por Venta de Edificios y Activos No Producidos (Nota)	1,000,000.00	0.00
Cobranza por Venta de Otras Cuentas del Activo (Nota)	1,500,000.00	0.00
Otros (Nota)	0.00	799,883.56
<b>MENOS</b>		
Pago por Compra de Vehículos, Maquinarias y Otros	( 3,530,000.00)	( 44,236,916.77)
Pago por Compra de Edificios y Activos No Producidos (Nota)	( 1,500,000.00)	( 8,507,040.56)
Pago por Construcciones en Curso (Nota)	0.00	( 268,735,546.93)
Pago por Compra de Otras Cuentas del Activo (Nota)	0.00	( 198,031,372.69)
Otros (Nota)	0.00	( 22,849,184.79)
<b>AUMENTO (DISMINUCION) DEL EFECTIVO Y EQUIVALENTE DE EFECTIVO PROVENIENTE DE ACTIVIDAD DE INVERSION</b>	0.00	( 541,560,178.18)
<b>C.- ACTIVIDADES DE FINANCIAMIENTO</b>		
Donaciones y Transferencias de Capital Recibidas (Nota)	0.00	0.00
Trasposos y Remesas de Capital Recibidas del Tesoro Público	0.00	530,988,295.67
Cobranza por Colocaciones de Valores y Otros Documentos (Nota)	0.00	0.00
Endeudamiento Interno y/o Externo (Nota)	0.00	0.00
Otros (Nota)	86,530,033.39	40,685,670.07
<b>MENOS</b>		
Donaciones y Transferencias de Capital Entregadas (Nota)	( 33,320.00)	0.00
Trasposos y Remesas de Capital Entregadas al Tesoro Público	0.00	( 75,028.33)
Amortización, Intereses, Comisiones y Otros Gastos de la Deuda (Nota)	0.00	0.00
Otros (Nota)	( 5,690,190.83)	( 28,081,471.56)
<b>Traslado de Saldos por Fusión, Extinción, Adscripción</b>	0.00	( 672,906.17)
<b>AUMENTO (DISMINUCION) DEL EFECTIVO Y EQUIVALENTE DE EFECTIVO PROVENIENTE DE ACTIVIDAD DE FINANCIAMIENTO</b>	80,806,522.56	542,844,559.68
<b>D.- AUMENTO (DISMINUCION) DEL EFECTIVO Y EQUIVALENTE DE EFECTIVO</b>	( 18,096,795.91)	5,580,423.63
<b>E.- SALDO EFECTIVO Y EQUIVALENTE DE EFECTIVO AL INICIO DEL EJERCICIO</b>	18,096,795.91	57,171,875.91
<b>F.- SALDO EFECTIVO Y EQUIVALENTE DE EFECTIVO AL FINALIZAR EL EJERCICIO</b>	0.00	62,752,299.54

**CONTADOR GENERAL**  
**MAT. N°**

**DIRECTOR GENERAL**  
**DE ADMINISTRACIÓN**

**TITULAR DE LA ENTIDAD**

- Las Nota debe ser explicativas.



## 2.2.2. Vehículo , Maquinarias y Otros (AF-2A)

En la columna CONCEPTO, en la línea CONCESIONES, USUFRUCTO y OTROS, se ha desagregado.

MINISTERIO DE ECONOMÍA Y FINANZAS  
 Dirección General de Contabilidad Pública  
 Versión

VEHÍCULOS, MAQUINARIAS Y OTROS  
 EJERCICIO 2013  
 (EN NUEVOS SOLES)

Fecha  
 Hora  
 Pag.

AF-2A

SECTOR:  
 ENTIDAD:  
 EJECUTORA:

CONCEPTO	SALDO AL 31.12.2012	MOVIMIENTO DURANTE EL EJERCICIO 2013									SALDO AL 31/12/2013	(-) DEPRECIACIÓN ACUMULADA DE VEHÍCULOS, MAQUINARIAS Y OTROS	SALDO NETO			
		AUMENTOS					DISMINUCIONES									
		Compra y Mejoras	Donaciones	Traspasos Recibidos	Otros	TOTAL AUMENTOS	Traspasos Otorgados	Refinanc. por Ventas	Otros	TOTAL DISMINUCIONES						
VEHÍCULOS	0.00	0.00	0.00	0.00	0.00	0.00	0.00	0.00	0.00	0.00	0.00	0.00	0.00			
-Para Transporte Terrestre	0.00	0.00	0.00	0.00	0.00	0.00	0.00	0.00	0.00	0.00	0.00	0.00	0.00			
-Para Transporte Aéreo	0.00	0.00	0.00	0.00	0.00	0.00	0.00	0.00	0.00	0.00	0.00	0.00	0.00			
-Para Transporte Acuático	0.00	0.00	0.00	0.00	0.00	0.00	0.00	0.00	0.00	0.00	0.00	0.00	0.00			
MAQUINARIA, EQUIPO, MOBILIARIO Y OTROS	0.00	0.00	0.00	0.00	0.00	0.00	0.00	0.00	0.00	0.00	0.00	0.00	0.00			
-Para Oficina	0.00	0.00	0.00	0.00	0.00	0.00	0.00	0.00	0.00	0.00	0.00	0.00	0.00			
-Para Instalaciones Educativas	0.00	0.00	0.00	0.00	0.00	0.00	0.00	0.00	0.00	0.00	0.00	0.00	0.00			
-Equipos Informáticos y de Comunicaciones	0.00	0.00	0.00	0.00	0.00	0.00	0.00	0.00	0.00	0.00	0.00	0.00	0.00			
-Mobiliario, Equipo y Aparatos Médicos	0.00	0.00	0.00	0.00	0.00	0.00	0.00	0.00	0.00	0.00	0.00	0.00	0.00			
-Mobiliario y Equipo de Uso Agrícola y Pesquero	0.00	0.00	0.00	0.00	0.00	0.00	0.00	0.00	0.00	0.00	0.00	0.00	0.00			
-Equipo y Mobiliario de Cultura y Arte	0.00	0.00	0.00	0.00	0.00	0.00	0.00	0.00	0.00	0.00	0.00	0.00	0.00			
-Equipo y Mobiliario de Deporte y Recreación	0.00	0.00	0.00	0.00	0.00	0.00	0.00	0.00	0.00	0.00	0.00	0.00	0.00			
-Mobiliario, Equipo, Aparatos y Arreglo para la Def. y Seg.	0.00	0.00	0.00	0.00	0.00	0.00	0.00	0.00	0.00	0.00	0.00	0.00	0.00			
-Maquinarias y Equipos Diversos	0.00	0.00	0.00	0.00	0.00	0.00	0.00	0.00	0.00	0.00	0.00	0.00	0.00			
BIENES EN ARRENDAMIENTO FINANCIERO	0.00	0.00	0.00	0.00	0.00	0.00	0.00	0.00	0.00	0.00	0.00	0.00	0.00			
CONCESIONES, USUFRUCTO Y OTROS	0.00	0.00	0.00	0.00	0.00	0.00	0.00	0.00	0.00	0.00	0.00	0.00	0.00			
-Concesiones	0.00	0.00	0.00	0.00	0.00	0.00	0.00	0.00	0.00	0.00	0.00	0.00	0.00			
-Usufructo	0.00	0.00	0.00	0.00	0.00	0.00	0.00	0.00	0.00	0.00	0.00	0.00	0.00			
-Otros	0.00	0.00	0.00	0.00	0.00	0.00	0.00	0.00	0.00	0.00	0.00	0.00	0.00			
VEHÍCULOS, MAQUINARIAS Y OTRAS UNIDADES POR RECIBIR	0.00	0.00	0.00	0.00	0.00	0.00	0.00	0.00	0.00	0.00	0.00	0.00	0.00			
VEHÍCULOS, MAQUINARIAS Y OTRAS UNIDADES POR DISTRIBUIR	0.00	0.00	0.00	0.00	0.00	0.00	0.00	0.00	0.00	0.00	0.00	0.00	0.00			
TOTALES:	0.00	0.00	0.00	0.00	0.00	0.00	0.00	0.00	0.00	0.00	0.00	0.00	0.00			

NOTA: Las cifras en rojo en las columnas "OTROS" serán explicadas en hoja adicional, indicando las cuentas que integran.

CONTADOR GENERAL  
 MAT. II\*

DIRECTOR GENERAL  
 DE ADMINISTRACIÓN

CONTADOR GENERAL  
MAT. II\*

DIRECTOR GENERAL  
DE ADMINISTRACIÓN

## 2.2.3. Depreciación Amortización y Agotamiento (AF-3)

En la columna de CONCEPTO línea DEPRECIACION ACUMULADA DE EDIFICIOS Y ESTRUCTURAS se desgrega la frase "Concesiones Usufructos y Otros", en tres filas.

MINISTERIO DE ECONOMÍA Y FINANZAS  
Dirección General de Contabilidad Pública  
Versión

DEPRECIACIÓN, AMORTIZACIÓN Y AGOTAMIENTO  
EJERCICIO 2013  
( EN NUEVOS SOLES )

Fecha :  
Hora :  
Pag. :

AF-3

SECTOR  
ENTIDAD :  
EJECUTORA:

CONCEPTO	SALDO A L 31.12.2012	MOVIMIENTO DURANTE EL EJERCICIO 2013								SALDO A L 31/12/2013	
		DISMINUCIONES				AUMENTOS					
		Rebajas por Ventas	Traspasos Otorgados	Otros	TOTAL L DISMINUCIONES	Traspasos Recibidos	Otros	Estimación del Ejercicio	TOTAL AUMENTOS		
DEPRECIACIÓN ACUMULADA DE EDIFICIOS Y ESTRUCTURAS	0.00	0.00	0.00	0.00	0.00	0.00	0.00	0.00	0.00	0.00	
- Edificios Residenciales	0.00	0.00	0.00	0.00	0.00	0.00	0.00	0.00	0.00	0.00	
- Edificios o Unidades No Residenciales	0.00	0.00	0.00	0.00	0.00	0.00	0.00	0.00	0.00	0.00	
- Estructuras	0.00	0.00	0.00	0.00	0.00	0.00	0.00	0.00	0.00	0.00	
CONSTRUCCIÓN DE EDIFICIOS RESIDENCIALES, NO RES IDENCIALES Y ESTRUCTURAS	0.00	0.00	0.00	0.00	0.00	0.00	0.00	0.00	0.00	0.00	
- Construcción de Edificios Residenciales	0.00	0.00	0.00	0.00	0.00	0.00	0.00	0.00	0.00	0.00	
- Construcción de Edificios o Unidades No Residenciales	0.00	0.00	0.00	0.00	0.00	0.00	0.00	0.00	0.00	0.00	
- Construcción de Estructuras	0.00	0.00	0.00	0.00	0.00	0.00	0.00	0.00	0.00	0.00	
ADQUIRIDOS EN ARRENDAMIENTO FINANCIERO	0.00	0.00	0.00	0.00	0.00	0.00	0.00	0.00	0.00	0.00	
CONCESIONES, USUFRUCTO Y OTROS	0.00	0.00	0.00	0.00	0.00	0.00	0.00	0.00	0.00	0.00	
- Concesiones	0.00	0.00	0.00	0.00	0.00	0.00	0.00	0.00	0.00	0.00	
- Usufructo	0.00	0.00	0.00	0.00	0.00	0.00	0.00	0.00	0.00	0.00	
- Otros	0.00	0.00	0.00	0.00	0.00	0.00	0.00	0.00	0.00	0.00	
EDIFICIOS Y ESTRUCTURAS EN AFECTACIÓN EN USO	0.00	0.00	0.00	0.00	0.00	0.00	0.00	0.00	0.00	0.00	
DEPRECIACIÓN ACUMULADA DE VEHÍCULOS, MAQUINARIAS Y OTROS	0.00	0.00	0.00	0.00	0.00	0.00	0.00	0.00	0.00	0.00	
- Vehículos	0.00	0.00	0.00	0.00	0.00	0.00	0.00	0.00	0.00	0.00	
- Maquinaria, Equipo, Mobiliario y Otros	0.00	0.00	0.00	0.00	0.00	0.00	0.00	0.00	0.00	0.00	
- Maquinarias no Amortizables, Equipos y Aparatos	0.00	0.00	0.00	0.00	0.00	0.00	0.00	0.00	0.00	0.00	
- Concesiones, Usufructo y Otros	0.00	0.00	0.00	0.00	0.00	0.00	0.00	0.00	0.00	0.00	
- Concesiones	0.00	0.00	0.00	0.00	0.00	0.00	0.00	0.00	0.00	0.00	
- Usufructo	0.00	0.00	0.00	0.00	0.00	0.00	0.00	0.00	0.00	0.00	
- Otros	0.00	0.00	0.00	0.00	0.00	0.00	0.00	0.00	0.00	0.00	
AMORTIZACIÓN ACUMULADA DE INTANGIBLES	0.00	0.00	0.00	0.00	0.00	0.00	0.00	0.00	0.00	0.00	
- Estudios y Proyectos	0.00	0.00	0.00	0.00	0.00	0.00	0.00	0.00	0.00	0.00	
- Activos Intangibles	0.00	0.00	0.00	0.00	0.00	0.00	0.00	0.00	0.00	0.00	
AGOTAMIENTO DE BIENES AGROPECUARIOS, MINEROS Y OTROS	0.00	0.00	0.00	0.00	0.00	0.00	0.00	0.00	0.00	0.00	



## 2.2.4. Otras Cuentas del Activo (AF-4)


En la columna CONCEPTO línea FIDEICOMISO, COMISIONES DE CONFIANZA OTRAS MODALIDADES se desagrega la frase en tres líneas.

MINISTERIO DE ECONOMÍA Y FINANZAS División General de Contabilidad Pública Venezuela													Fecha Hora Pag.
OTRAS CUENTAS DEL ACTIVO EJERCICIO 2013 (EN NUEVOS SOLES)													AF-4
SECTOR ENTIDAD: EJECUTORA:													
CONCEPTO	SALDO AL 31.12.2012	MOVIMIENTO DURANTE EL EJERCICIO 2013									SALDO AL 31/12/2013	S-) AMORTIZACIÓN Y AGOTAMIENTO	SALDO NETO
		Compra y Entregas por Recibir	Valoración de Bienes Agropecuarios	Traspasos Recibidos	Donaciones	Otros	TOTAL AUMENTOS	Traspasos Otorgados	Liquidación de Cargos Otorgados	Otros	TOTAL DISMINUCIONES		
INVERSIONES INTANGIBLES	0.00	0.00	0.00	0.00	0.00	0.00	0.00	0.00	0.00	0.00	0.00	0.00	0.00
-Sistema de Información Tecnológica	0.00	0.00	0.00	0.00	0.00	0.00	0.00	0.00	0.00	0.00	0.00	0.00	0.00
-Mejoramiento de Procesos	0.00	0.00	0.00	0.00	0.00	0.00	0.00	0.00	0.00	0.00	0.00	0.00	0.00
-Diseño de Instrumentos para Mejorar la Calidad del Servicio	0.00	0.00	0.00	0.00	0.00	0.00	0.00	0.00	0.00	0.00	0.00	0.00	0.00
-Formación y Capacitación	0.00	0.00	0.00	0.00	0.00	0.00	0.00	0.00	0.00	0.00	0.00	0.00	0.00
-Otras Inversiones Intangibles	0.00	0.00	0.00	0.00	0.00	0.00	0.00	0.00	0.00	0.00	0.00	0.00	0.00
ESTUDIOS Y PROYECTOS	0.00	0.00	0.00	0.00	0.00	0.00	0.00	0.00	0.00	0.00	0.00	0.00	0.00
-Estudios de Preinversión	0.00	0.00	0.00	0.00	0.00	0.00	0.00	0.00	0.00	0.00	0.00	0.00	0.00
-Elaboración de Expediente Técnico	0.00	0.00	0.00	0.00	0.00	0.00	0.00	0.00	0.00	0.00	0.00	0.00	0.00
-Otros Gastos Diversos de Activos no Financieros (1)	0.00	0.00	0.00	0.00	0.00	0.00	0.00	0.00	0.00	0.00	0.00	0.00	0.00
OBJETOS DE VALOR	0.00	0.00	0.00	0.00	0.00	0.00	0.00	0.00	0.00	0.00	0.00	0.00	0.00
-Piedras y Metales Preciosos	0.00	0.00	0.00	0.00	0.00	0.00	0.00	0.00	0.00	0.00	0.00	0.00	0.00
-Pinturas y Esculturas	0.00	0.00	0.00	0.00	0.00	0.00	0.00	0.00	0.00	0.00	0.00	0.00	0.00
-Joyas y Antigüedades	0.00	0.00	0.00	0.00	0.00	0.00	0.00	0.00	0.00	0.00	0.00	0.00	0.00
OTROS ACTIVOS	0.00	0.00	0.00	0.00	0.00	0.00	0.00	0.00	0.00	0.00	0.00	0.00	0.00
Bienes Agropecuarios, Mineros y Otros	0.00	0.00	0.00	0.00	0.00	0.00	0.00	0.00	0.00	0.00	0.00	0.00	0.00
-Animales de Cría	0.00	0.00	0.00	0.00	0.00	0.00	0.00	0.00	0.00	0.00	0.00	0.00	0.00
-Animales Reproductores	0.00	0.00	0.00	0.00	0.00	0.00	0.00	0.00	0.00	0.00	0.00	0.00	0.00
-Animales de Tiro	0.00	0.00	0.00	0.00	0.00	0.00	0.00	0.00	0.00	0.00	0.00	0.00	0.00
-Otros Animales	0.00	0.00	0.00	0.00	0.00	0.00	0.00	0.00	0.00	0.00	0.00	0.00	0.00
-Arboles Frutales	0.00	0.00	0.00	0.00	0.00	0.00	0.00	0.00	0.00	0.00	0.00	0.00	0.00
-Vides y Arbustos	0.00	0.00	0.00	0.00	0.00	0.00	0.00	0.00	0.00	0.00	0.00	0.00	0.00
-Semillas y Almacigos	0.00	0.00	0.00	0.00	0.00	0.00	0.00	0.00	0.00	0.00	0.00	0.00	0.00
-Minas y Canteras	0.00	0.00	0.00	0.00	0.00	0.00	0.00	0.00	0.00	0.00	0.00	0.00	0.00
-Bienes Agropecuarios, Mineros y Otros por Recibir	0.00	0.00	0.00	0.00	0.00	0.00	0.00	0.00	0.00	0.00	0.00	0.00	0.00
-Otros Bienes Agropecuarios, Pesqueros y Mineros	0.00	0.00	0.00	0.00	0.00	0.00	0.00	0.00	0.00	0.00	0.00	0.00	0.00
Bienes Culturales	0.00	0.00	0.00	0.00	0.00	0.00	0.00	0.00	0.00	0.00	0.00	0.00	0.00
-Libros y Textos para Biblioteca	0.00	0.00	0.00	0.00	0.00	0.00	0.00	0.00	0.00	0.00	0.00	0.00	0.00
-Bienes Culturales por Recibir	0.00	0.00	0.00	0.00	0.00	0.00	0.00	0.00	0.00	0.00	0.00	0.00	0.00
-Otros Bienes Culturales	0.00	0.00	0.00	0.00	0.00	0.00	0.00	0.00	0.00	0.00	0.00	0.00	0.00
ACTIVOS INTANGIBLES	0.00	0.00	0.00	0.00	0.00	0.00	0.00	0.00	0.00	0.00	0.00	0.00	0.00
-Patentes y Marcas de Fábrica	0.00	0.00	0.00	0.00	0.00	0.00	0.00	0.00	0.00	0.00	0.00	0.00	0.00
-Software	0.00	0.00	0.00	0.00	0.00	0.00	0.00	0.00	0.00	0.00	0.00	0.00	0.00
-Otros Activos Intangibles	0.00	0.00	0.00	0.00	0.00	0.00	0.00	0.00	0.00	0.00	0.00	0.00	0.00
Bienes Agropecuarios, Mineros y Otros por Distribuir	0.00	0.00	0.00	0.00	0.00	0.00	0.00	0.00	0.00	0.00	0.00	0.00	0.00
FIDEICOMISO, COMISIONES DE CONFIANZA Y OTRAS MODALIDADES	0.00	0.00	0.00	0.00	0.00	0.00	0.00	0.00	0.00	0.00	0.00	0.00	0.00
-Fideicomiso	0.00	0.00	0.00	0.00	0.00	0.00	0.00	0.00	0.00	0.00	0.00	0.00	0.00
-Comisiones de Confianza	0.00	0.00	0.00	0.00	0.00	0.00	0.00	0.00	0.00	0.00	0.00	0.00	0.00
-Otras Modalidades	0.00	0.00	0.00	0.00	0.00	0.00	0.00	0.00	0.00	0.00	0.00	0.00	0.00
SERVICIOS Y OTROS CONTRATADOS POR ANTICIPADO	0.00	0.00	0.00	0.00	0.00	0.00	0.00	0.00	0.00	0.00	0.00	0.00	0.00

## 2.2.5. Hacienda Nacional Adicional (AF-7)

En la hoja de trabajo del Anexo Financiero AF-7 se ha implementado la automatización de información, a excepción de la columna de "SALDO AL 31/12/2012" que permitirá editar en positivo o negativo.

### Proceso de Automatización:

- Se presiona el icono , el cual genera automáticamente y poblara los campos de las 4 columnas de: "Aumentos", "Disminución", "Traslado Hacienda Nacional", "Traslado de Saldos por Fusión, Extinción, Adscripción".
- En las 4 columnas no se permite editar datos.
- Dicha información proviene de las notas de Contabilidad complementaria de cierre del ejercicio.
- La columna **AUMENTO** considera las cuentas contables e importes de la nota de contabilidad complementaria **CC 120000-007** Traspasos y Remesas Recibidos a Hacienda Nacional Adicional, al cierre del Ejercicio.
- La columna **DISMINUCIÓN** considera las cuentas contables e importes de la nota de contabilidad complementaria **CC 120000-008** Traspasos y Remesas Entregadas a Hacienda Nacional Adicional, al cierre del Ejercicio.
- La columna **TRASLADO DE HACIENDA NACIONAL** considera las cuentas contables e importes de la nota de contabilidad complementaria **CC 120000-002** Traslado del Saldo Acreedor de la Hacienda Nacional Adicional a la Hacienda Nacional al cierre del ejercicio. Considera las cuentas contables e importes de la nota de contabilidad complementaria **CC 120000-003** Traslado del Saldo Deudor de la Hacienda Nacional Adicional a la Hacienda Nacional al cierre del ejercicio, si una misma cuenta contable se muestra en

estas dos notas complementarias te mostrara el saldo NETO positivo o negativo según sea el caso.

- La columna **TRASLADO DE SALDOS POR FUSIÓN, EXTINCIÓN, ADSCRIPCIÓN** considera las cuentas contables e importes de la nota de contabilidad complementaria **CC 100000-176** Recepción del Activo, Pasivo y Patrimonio por la UE Absorbente

Anexos Financieros ( AF-7 Anual )

**HACIENDA NACIONAL ADICIONAL**  
EJERCICIO 2013

Generar

Concepto	SALDO AL 31/12/2012	MOVIMIENTO DURANTE EL EJERCICIO 2013				SALDO AL 31/12/2013
		Aumento	Disminución	Traslado hacienda Nacional	Traslado de Saldos por Fusión, Extinción, Adscripción	
<b>TRASPASOS Y REMESAS</b>	0.00	0.00	0.00	0.00	0.00	0.00
<b>Traspasos de Fondos</b>	0.00	0.00	0.00	0.00	0.00	0.00
- Tesoro Público	0.00	0.00	0.00	0.00	0.00	0.00
- Gobierno Nacional	0.00	0.00	0.00	0.00	0.00	0.00
- Gobiernos Regionales	0.00	0.00	0.00	0.00	0.00	0.00
- Gobiernos Locales	0.00	0.00	0.00	0.00	0.00	0.00
<b>Traspasos de Documentos</b>	0.00	0.00	0.00	0.00	0.00	0.00
- Recursos por Operaciones Oficiales de Crédito Externo	0.00	0.00	0.00	0.00	0.00	0.00
- Recursos por Operaciones Oficiales de Crédito Interno	0.00	0.00	0.00	0.00	0.00	0.00
- Otros Documentos	0.00	0.00	0.00	0.00	0.00	0.00
<b>Traspasos Internos</b>	0.00	0.00	0.00	0.00	0.00	0.00
- Traspasos Internos	0.00	0.00	0.00	0.00	0.00	0.00
<b>Resultado Neto - Promoción de la Inversión Privada</b>	0.00	0.00	0.00	0.00	0.00	0.00
-Resultado Neto - Promoción de la Inversión Privada	0.00	0.00	0.00	0.00	0.00	0.00
<b>OTROS</b>	0.00	0.00	0.00	0.00	0.00	0.00
- Otros	0.00	0.00	0.00	0.00	0.00	0.00
<b>TOTALES</b>	0.00	0.00	0.00	0.00	0.00	0.00

NOTA: - Las cifras informadas en el rubro "OTROS" serán explicadas en hoja adicional, indicando los conceptos que incluyen.  
La cuenta 1601.03 Traspasos Internos registra los traspasos de efectivo y bienes entre Unidades Ejecutoras de mismo Pliego.

## Reporte de la Hacienda Nacional Adicional, Se modifica la descripción de la columna Traslado de Saldos por Fusión, Extinción, Adscripción.

MINISTERIO DE ECONOMÍA Y FINANZAS  
Dirección General de Contabilidad Pública

Fecha : 29/11/2013  
Hora : 16:17:56  
Pag.: 1 de 1

**HACIENDA NACIONAL ADICIONAL**  
EJERCICIO 2013  
( EN NUEVOS SOLES )

AF-7

SECTOR :  
ENTIDAD :  
EJECUTORA :

CONCEPTOS	SALDO AL 31.12.2012	MOVIMIENTO DURANTE EL EJERCICIO 2013				SALDO AL 31/12/2013
		AUMENTO	DISMINUCIÓN	TRASLADOS A LA HACIENDA NACIONAL	TRASLADO DE SALDOS POR FUSIÓN, EXTINCIÓN, ADSCRIPCIÓN	
<b>TRASPASOS Y REMESAS</b>	0.00	0.00	0.00	0.00	0.00	0.00
<b>Traspasos de Fondos</b>	( 41,313.96 )	75,000.00	( 90,328.16 )	41,313.96	0.00	( 15,328.16 )
- Tesoro Público	( 41,313.96 )	0.00	( 73,328.16 )	41,313.96	0.00	( 73,328.16 )
- Gobierno Nacional	0.00	20,000.00	0.00	0.00	0.00	20,000.00
- Gobiernos Regionales	0.00	55,000.00	0.00	0.00	0.00	55,000.00
- Gobiernos Locales	0.00	0.00	( 17,000.00 )	0.00	0.00	( 17,000.00 )
<b>Traspasos de Documentos</b>	0.00	0.00	0.00	0.00	0.00	0.00
- Recursos por Operaciones Oficiales de Crédito Externo	0.00	0.00	0.00	0.00	0.00	0.00
- Recursos por Operaciones Oficiales de Crédito Interno	0.00	0.00	0.00	0.00	0.00	0.00
- Otros Documentos	0.00	0.00	0.00	0.00	0.00	0.00
<b>Traspasos Internos</b>	( 63,296.38 )	0.00	( 198,212.87 )	63,296.38	0.00	( 198,212.87 )
- Traspasos Internos	( 63,296.38 )	0.00	( 198,212.87 )	63,296.38	0.00	( 198,212.87 )
<b>Resultado Neto - Promoción de la Inversión Privada</b>	0.00	0.00	0.00	0.00	0.00	0.00
-Resultado Neto - Promoción de la Inversión Privada	0.00	0.00	0.00	0.00	0.00	0.00
<b>OTROS</b>	0.00	0.00	( 1,729,063.57 )	0.00	0.00	( 1,729,063.57 )
- Otros	0.00	0.00	( 1,729,063.57 )	0.00	0.00	( 1,729,063.57 )
<b>TOTALES :</b>	0.00	0.00	( 1,729,063.57 )	0.00	0.00	( 1,729,063.57 )

NOTA: - Las cifras informadas en el rubro "OTROS" serán explicadas en hoja adicional, indicando los conceptos que incluyen.  
La cuenta 1601.03 Traspasos Internos registra los traspasos de efectivo y bienes entre Unidades Ejecutoras de mismo Pliego.

CONTADOR GENERAL  
MAT. N°

DIRECTOR GENERAL  
DE ADMINISTRACIÓN



## 2.2.6. Fideicomiso, Comisiones De Confianza y Otras Modalidades (AF8)

En la columna FIDUCIARIO, COMISIONES DE CONFIANZA Y OTRAS MODALIDADES, se ha agregado filas con la información del “RESUMEN”, así como también la columna “TOTAL”.

MINISTERIO DE ECONOMÍA Y FINANZAS  
Dirección General de Contabilidad Pública  
Versión

SECTOR :  
ENTIDAD :  
EJECUTORA :

**FIDEICOMISO, COMISIONES DE CONFIANZA Y OTRAS MODALIDADES**  
EJERCICIO 2013  
(EN NUEVOS DOLES)

Fecha :  
Hora :  
Pag :  
**AF-8**

FIDUCIARIO COMISIONES DE CONFIANZA Y OTRAS MODALIDADES	SALDO AL 31/12/2012	AUMENTOS			TOTAL AUMENTOS	DISMINUCIONES			TOTAL DISMINUCIONES	TOTAL	(-) Liquidación	SALDO AL 31/12/2013
		Ratificación	Restitución	Otros (B)		Pago de Obligaciones		Otros (B)				
						Cargos (A)	Reporte					
ENTIDADES FINANCIERAS PÚBLICAS (A)	0.00	0.00	0.00	0.00	0.00		0.00	0.00	0.00	0.00	0.00	0.00
EN EFECTIVO	0.00	0.00	0.00	0.00	0.00		0.00	0.00	0.00	0.00	0.00	0.00
FIDEICOMISO	0.00	0.00	0.00	0.00	0.00		0.00	0.00	0.00	0.00	0.00	0.00
COMISION DE CONFIANZA	0.00	0.00	0.00	0.00	0.00		0.00	0.00	0.00	0.00	0.00	0.00
OTRAS MODALIDADES (B)	0.00	0.00	0.00	0.00	0.00		0.00	0.00	0.00	0.00	0.00	0.00
EN BIENES	0.00	0.00	0.00	0.00	0.00		0.00	0.00	0.00	0.00	0.00	0.00
FIDEICOMISO	0.00	0.00	0.00	0.00	0.00		0.00	0.00	0.00	0.00	0.00	0.00
COMISION DE CONFIANZA	0.00	0.00	0.00	0.00	0.00		0.00	0.00	0.00	0.00	0.00	0.00
OTRAS MODALIDADES (B)	0.00	0.00	0.00	0.00	0.00		0.00	0.00	0.00	0.00	0.00	0.00
OTROS (B)	0.00	0.00	0.00	0.00	0.00		0.00	0.00	0.00	0.00	0.00	0.00
FIDEICOMISO	0.00	0.00	0.00	0.00	0.00		0.00	0.00	0.00	0.00	0.00	0.00
COMISION DE CONFIANZA	0.00	0.00	0.00	0.00	0.00		0.00	0.00	0.00	0.00	0.00	0.00
OTRAS MODALIDADES (B)	0.00	0.00	0.00	0.00	0.00		0.00	0.00	0.00	0.00	0.00	0.00
ENTIDADES FINANCIERAS PRIVADAS (A)	0.00	0.00	0.00	0.00	0.00		0.00	0.00	0.00	0.00	0.00	0.00
EN EFECTIVO	0.00	0.00	0.00	0.00	0.00		0.00	0.00	0.00	0.00	0.00	0.00
FIDEICOMISO	0.00	0.00	0.00	0.00	0.00		0.00	0.00	0.00	0.00	0.00	0.00
COMISION DE CONFIANZA	0.00	0.00	0.00	0.00	0.00		0.00	0.00	0.00	0.00	0.00	0.00
OTRAS MODALIDADES (B)	0.00	0.00	0.00	0.00	0.00		0.00	0.00	0.00	0.00	0.00	0.00
EN BIENES	0.00	0.00	0.00	0.00	0.00		0.00	0.00	0.00	0.00	0.00	0.00
FIDEICOMISO	0.00	0.00	0.00	0.00	0.00		0.00	0.00	0.00	0.00	0.00	0.00
COMISION DE CONFIANZA	0.00	0.00	0.00	0.00	0.00		0.00	0.00	0.00	0.00	0.00	0.00
OTRAS MODALIDADES (B)	0.00	0.00	0.00	0.00	0.00		0.00	0.00	0.00	0.00	0.00	0.00
OTROS (B)	0.00	0.00	0.00	0.00	0.00		0.00	0.00	0.00	0.00	0.00	0.00
FIDEICOMISO	0.00	0.00	0.00	0.00	0.00		0.00	0.00	0.00	0.00	0.00	0.00
COMISION DE CONFIANZA	0.00	0.00	0.00	0.00	0.00		0.00	0.00	0.00	0.00	0.00	0.00
OTRAS MODALIDADES (B)	0.00	0.00	0.00	0.00	0.00		0.00	0.00	0.00	0.00	0.00	0.00
<b>RESUMEN</b>												
FIDEICOMISO	0.00	0.00	0.00	0.00	0.00		0.00	0.00	0.00	0.00	0.00	0.00
COMISION DE CONFIANZA	0.00	0.00	0.00	0.00	0.00		0.00	0.00	0.00	0.00	0.00	0.00
OTRAS MODALIDADES (B)	0.00	0.00	0.00	0.00	0.00		0.00	0.00	0.00	0.00	0.00	0.00
<b>TOTAL RESUMEN</b>												

El fideicomiso es una operación bancaria que se formaliza a través de un contrato con el cual el Fideicomitente encomienda la administración de su patrimonio al Fiduciario para que lo administre y/o entregue al Fideicomisario (beneficiario).  
(A) Código: (1) Compra de bienes (2) Prestación de Servicios (3) Ejecución de Obras (4) Endeudamiento (5) Otros  
(B) Detallar en nota explicativa

\_\_\_\_\_  
CONTADOR GENERAL  
MAT. N°

\_\_\_\_\_  
DIRECTOR GENERAL  
DE ADMINISTRACIÓN

## 2.2.7. Concesiones, Usufructo y Otros AF-8A

En las columnas de **TOTAL** se agregó la palabra AUMENTOS, DISMINUCION respectivamente. Asimismo, se ha incorporado las columnas “SALDO AL 31/12/2013”, así como también la columna “SALDO NETO”.



**Anexos Financieros ( AF-9 )**

**MOVIMIENTO DE FONDOS QUE ADMINISTRA LA DIRECCIÓN GENERAL DE ENDEUDAMIENTO Y TESORO PÚBLICO**  
( EN NUEVOS SOLES )


Columnas Editables

AF-9 AF-9A AF-9B

1. 2.

Meses	Documentos Cancelatorios				Transferencias, Reversiones y Otras			Total
	Recibidos	Entregados al Beneficiario	Devolución del Ejercicio Vigente	Devolución de Ejercicios Anteriores	Fondo de Pensiones (082-002)	Reversiones (082-018)	Otros	
Enero								0.00
Febrero								0.00
Marzo								0.00
Abril								0.00
Mayo								0.00
Junio								0.00
Julio								0.00
Agosto								0.00
Setiembre								0.00
Octubre								0.00
<b>Totales</b>	<b>0.00</b>	<b>0.00</b>	<b>0.00</b>	<b>0.00</b>	<b>0.00</b>	<b>0.00</b>	<b>0.00</b>	<b>0.00</b>

**b) Gastos – Movimientos de Fondos que Administra La Dirección General De Endeudamiento y Tesoro Público (AF-9A)**

El AF-9 A se generará de manera automática, para ello debe dar clic en el botón  el cual muestra la información de los girados, anulación de girados, pagados y extornos pagados, a excepción de la columna Reversiones (T6 Gastos) que es editable.

Los montos que se muestran de forma automática corresponden a los rubros y tipos de recursos administrado por el Tesoro Público.

Especificaciones:

- **Girados** muestra los montos de los GIROS aprobados, considerando la fecha del Documento "A" realizado el año vigente, sea un expediente del ejercicio vigente o del ejercicio anterior.
- **Anulaciones de Giro** muestra los montos de las ANULACIONES de GIRO aprobadas, considerando la fecha del registro administrativo realizado el año vigente, sea un expediente del ejercicio vigente o del ejercicio anterior.
- **Pagados** muestra los monto de los PAGADOS aprobados considerando la fecha del registro administrativo realizado el año vigente, sea un expediente del ejercicio vigente o del ejercicio anterior.
- **Extorno** muestra los montos del EXTORNO del pagado aprobado considerando la fecha del Extorno del pagado del registro administrativo realizado el año vigente, sea un expediente del ejercicio vigente o del ejercicio anterior.

*Nota: La información generada automáticamente del AF-9A no incluye los registros con Gastos sin Clasificador.*

**Anexos Financieros ( AF-9 )**

**MOVIMIENTO DE FONDOS QUE ADMINISTRA LA DIRECCIÓN GENERAL DE ENDEUDAMIENTO Y TESORO PÚBLICO**  
( EN NUEVOS SOLES )

Generar

AF-9 AF-9A AF-9B

Editable

Fuente de Financiamiento / Rubro	Girados	Anulaciones de Giro	Pagados	Externos	Reversiones (T6 Gastos)
RECURSOS ORDINARIOS	19,044,031.19	1,136,195.81	18,265,839.4	19,802.84	0.00
Enero	4,430,779.24	647,513.76	3,552,174.09	0.00	0.00
Febrero	804,911.00	4,059.16	1,580,108.54	0.00	0.00
Marzo	1,985,269.67	80,821.75	1,292,621.34	0.00	0.00
Abril	1,744,667.34	9,419.33	2,303,875.85	0.00	0.00
Mayo	1,290,222.33	11,510.36	1,304,887.98	0.00	0.00
Junio	1,922,008.94	10,430.56	1,743,668.03	0.00	0.00
Julio	2,223,560.08	37,902.39	2,229,339.87	0.00	0.00
Agosto	1,698,126.22	63,706.24	1,676,274.18	2,730.00	0.00
Setiembre	1,370,191.11	223,416.18	1,119,938.71	0.00	0.00
Octubre	1,249,332.91	31,090.08	1,253,907.48	5,400.00	0.00
Noviembre	324,962.35	16,326.00	209,043.40	11,672.84	0.00

**c) Ingreso - Movimientos de Fondos que Administra La Dirección General De Endeudamiento Y Tesoro Público (AF-9B)**

La hoja de trabajo del AF-9 B Ingreso, considera los FONDOS EN LA CUT (Cuenta Única de Tesoro), todos los campos son editables excepto las columnas Total de Recursos Centralizados en la CUT y Total Asignado.

**Anexos Financieros ( AF-9 )**

**MOVIMIENTO DE FONDOS QUE ADMINISTRA LA DIRECCIÓN GENERAL DE ENDEUDAMIENTO Y TESORO PÚBLICO**  
( EN NUEVOS SOLES )

AF-9 AF-9A AF-9B

Conceptos	FONDOS EN LA CUT					
	Acreditación en LA CUT - T6 Ingresos (A)	Asignación Financiera (B)	Remuneración de Saldos (Intereses Ganados) (C)	Total Recursos Centralizados en la CUT (A+C)	Total Asignado (B+C)	Otros Depósitos en Cta del TP
RECURSOS DIRECTAMENTE RECAUDADOS -	0.00	0.00	0.00	0.00	0.00	0.00
RECURSOS POR OPERADORES OFICIALES DE	0.00	0.00	0.00	0.00	0.00	0.00
-Endeudamiento Interno	0.00	0.00	0.00	0.00	0.00	0.00
-Endeudamiento Externo	0.00	0.00	0.00	0.00	0.00	0.00
DONACIONES Y TRANSFERENCIAS	0.00	0.00	0.00	0.00	0.00	0.00
-Donaciones	0.00	0.00	0.00	0.00	0.00	0.00
-Transferencias	0.00	0.00	0.00	0.00	0.00	0.00
RECURSOS DETERMINADOS	0.00	0.00	0.00	0.00	0.00	0.00
-FONCOMUN	0.00	0.00	0.00	0.00	0.00	0.00
-Canon y Sobre canon, Regalías, Renta de Adu	0.00	0.00	0.00	0.00	0.00	0.00
OTROS	0.00	0.00	0.00	0.00	0.00	0.00

Nota: se ha retirado el AF-9 C.

**2.2.9. Declaración Jurada (AF11)**

En la columna ESTADOS FINANCIEROS Y PRESUPUESTARIOS se ha retirado la descripción de AF9 C.

MINISTERIO DE ECONOMÍA Y FINANZAS  
Dirección General de Contabilidad Pública  
Versión

Fecha: \_\_\_\_\_  
Hora: \_\_\_\_\_  
Pag: \_\_\_\_\_

## DECLARACIÓN JURADA FUNCIONARIOS RESPONSABLES DE LA ELABORACIÓN Y SUSCRIPCIÓN DE LA INFORMACIÓN CONTABLE Y COMPLEMENTARIA

EJERCICIO 201

SECTOR:  
ENTIDAD:  
EJECUTORA:

AF11

DATOS PERSONALES	FUNCIONARIOS	ESTADOS FINANCIEROS Y PRESUPUESTARIOS	FIRMA COMPLETA	FIRMA ABREVIADA
NOMBRES Y APELLIDOS	TITULAR DE LA ENTIDAD	OFICIO DE PRESENTACIÓN DE LA INFORMACIÓN CONTABLE SUSCRIPCIÓN DE LOS ESTADOS FINANCIEROS Y PRESUPUESTARIOS, ANEXO AF-11.		
TELÉFONO / FAX	/			
NOMBRES Y APELLIDOS	DIRECTOR GENERAL DE ADMINISTRACIÓN O QUIEN HAGA SUS VECES	EF1, EF2, EF3, EF4, AF1, AF2, AF3, AF4, AF5, AF6, AF7, AF8, AF9, AF10, AF11, AF12, AF13, AF14, AF15, AF16, AF17, AF18, AF19, AF20, AF21, AF22, AF23, AF24, AF25, AF26, AF27, AF28, AF29, AF30, AF31, AF32, AF33, AF34, AF35, AF36, AF37, AF38, AF39, AF40, AF41, AF42, AF43, AF44, AF45, AF46, AF47, AF48, AF49, AF50, AF51, AF52, AF53, AF54, AF55, AF56, AF57, AF58, AF59, AF60, AF61, AF62, AF63, AF64, AF65, AF66, AF67, AF68, AF69, AF70, AF71, AF72, AF73, AF74, AF75, AF76, AF77, AF78, AF79, AF80, AF81, AF82, AF83, AF84, AF85, AF86, AF87, AF88, AF89, AF90, AF91, AF92, AF93, AF94, AF95, AF96, AF97, AF98, AF99, AF100, AF101, AF102, AF103, AF104, AF105, AF106, AF107, AF108, AF109, AF110, AF111, AF112, AF113, AF114, AF115, AF116, AF117, AF118, AF119, AF120, AF121, AF122, AF123, AF124, AF125, AF126, AF127, AF128, AF129, AF130, AF131, AF132, AF133, AF134, AF135, AF136, AF137, AF138, AF139, AF140, AF141, AF142, AF143, AF144, AF145, AF146, AF147, AF148, AF149, AF150, AF151, AF152, AF153, AF154, AF155, AF156, AF157, AF158, AF159, AF160, AF161, AF162, AF163, AF164, AF165, AF166, AF167, AF168, AF169, AF170, AF171, AF172, AF173, AF174, AF175, AF176, AF177, AF178, AF179, AF180, AF181, AF182, AF183, AF184, AF185, AF186, AF187, AF188, AF189, AF190, AF191, AF192, AF193, AF194, AF195, AF196, AF197, AF198, AF199, AF200, AF201, AF202, AF203, AF204, AF205, AF206, AF207, AF208, AF209, AF210, AF211, AF212, AF213, AF214, AF215, AF216, AF217, AF218, AF219, AF220, AF221, AF222, AF223, AF224, AF225, AF226, AF227, AF228, AF229, AF230, AF231, AF232, AF233, AF234, AF235, AF236, AF237, AF238, AF239, AF240, AF241, AF242, AF243, AF244, AF245, AF246, AF247, AF248, AF249, AF250, AF251, AF252, AF253, AF254, AF255, AF256, AF257, AF258, AF259, AF260, AF261, AF262, AF263, AF264, AF265, AF266, AF267, AF268, AF269, AF270, AF271, AF272, AF273, AF274, AF275, AF276, AF277, AF278, AF279, AF280, AF281, AF282, AF283, AF284, AF285, AF286, AF287, AF288, AF289, AF290, AF291, AF292, AF293, AF294, AF295, AF296, AF297, AF298, AF299, AF300, AF301, AF302, AF303, AF304, AF305, AF306, AF307, AF308, AF309, AF310, AF311, AF312, AF313, AF314, AF315, AF316, AF317, AF318, AF319, AF320, AF321, AF322, AF323, AF324, AF325, AF326, AF327, AF328, AF329, AF330, AF331, AF332, AF333, AF334, AF335, AF336, AF337, AF338, AF339, AF340, AF341, AF342, AF343, AF344, AF345, AF346, AF347, AF348, AF349, AF350, AF351, AF352, AF353, AF354, AF355, AF356, AF357, AF358, AF359, AF360, AF361, AF362, AF363, AF364, AF365, AF366, AF367, AF368, AF369, AF370, AF371, AF372, AF373, AF374, AF375, AF376, AF377, AF378, AF379, AF380, AF381, AF382, AF383, AF384, AF385, AF386, AF387, AF388, AF389, AF390, AF391, AF392, AF393, AF394, AF395, AF396, AF397, AF398, AF399, AF400, AF401, AF402, AF403, AF404, AF405, AF406, AF407, AF408, AF409, AF410, AF411, AF412, AF413, AF414, AF415, AF416, AF417, AF418, AF419, AF420, AF421, AF422, AF423, AF424, AF425, AF426, AF427, AF428, AF429, AF430, AF431, AF432, AF433, AF434, AF435, AF436, AF437, AF438, AF439, AF440, AF441, AF442, AF443, AF444, AF445, AF446, AF447, AF448, AF449, AF450, AF451, AF452, AF453, AF454, AF455, AF456, AF457, AF458, AF459, AF460, AF461, AF462, AF463, AF464, AF465, AF466, AF467, AF468, AF469, AF470, AF471, AF472, AF473, AF474, AF475, AF476, AF477, AF478, AF479, AF480, AF481, AF482, AF483, AF484, AF485, AF486, AF487, AF488, AF489, AF490, AF491, AF492, AF493, AF494, AF495, AF496, AF497, AF498, AF499, AF500, AF501, AF502, AF503, AF504, AF505, AF506, AF507, AF508, AF509, AF510, AF511, AF512, AF513, AF514, AF515, AF516, AF517, AF518, AF519, AF520, AF521, AF522, AF523, AF524, AF525, AF526, AF527, AF528, AF529, AF530, AF531, AF532, AF533, AF534, AF535, AF536, AF537, AF538, AF539, AF540, AF541, AF542, AF543, AF544, AF545, AF546, AF547, AF548, AF549, AF550, AF551, AF552, AF553, AF554, AF555, AF556, AF557, AF558, AF559, AF560, AF561, AF562, AF563, AF564, AF565, AF566, AF567, AF568, AF569, AF570, AF571, AF572, AF573, AF574, AF575, AF576, AF577, AF578, AF579, AF580, AF581, AF582, AF583, AF584, AF585, AF586, AF587, AF588, AF589, AF590, AF591, AF592, AF593, AF594, AF595, AF596, AF597, AF598, AF599, AF600, AF601, AF602, AF603, AF604, AF605, AF606, AF607, AF608, AF609, AF610, AF611, AF612, AF613, AF614, AF615, AF616, AF617, AF618, AF619, AF620, AF621, AF622, AF623, AF624, AF625, AF626, AF627, AF628, AF629, AF630, AF631, AF632, AF633, AF634, AF635, AF636, AF637, AF638, AF639, AF640, AF641, AF642, AF643, AF644, AF645, AF646, AF647, AF648, AF649, AF650, AF651, AF652, AF653, AF654, AF655, AF656, AF657, AF658, AF659, AF660, AF661, AF662, AF663, AF664, AF665, AF666, AF667, AF668, AF669, AF670, AF671, AF672, AF673, AF674, AF675, AF676, AF677, AF678, AF679, AF680, AF681, AF682, AF683, AF684, AF685, AF686, AF687, AF688, AF689, AF690, AF691, AF692, AF693, AF694, AF695, AF696, AF697, AF698, AF699, AF700, AF701, AF702, AF703, AF704, AF705, AF706, AF707, AF708, AF709, AF710, AF711, AF712, AF713, AF714, AF715, AF716, AF717, AF718, AF719, AF720		

#### 2.2.10. Donaciones y Transferencias Recibidas (AF-12)

En la columna CONCEPTO, DOCACIONES Y TRANSFERENCIA DE CAPITAL RECIBIDAS – EN BIENES, se eliminó la línea de “De Otras Unidades de Gobierno “.

MINISTERIO DE ECONOMÍA Y FINANZAS  
 Dirección General de Contabilidad Pública  
 Versión

Fecha :  
 Hora :  
 Pag. :

**DONACIONES Y TRANSFERENCIAS RECIBIDAS**  
 EJERCICIO 201  
 ( EN NUEVOS SOLES )

AF-12

SECTOR  
 ENTIDAD :  
 EJECUTOR A :

CONCEPTO	2013	2012
DONACIONES Y TRANSFERENCIAS CORRIENTES RECIBIDAS	11,876.76	0.00
EN EFECTIVO	11,876.76	0.00
De Gobiernos Extranjeros	11,876.76	0.00
De Organismos Internacionales	0.00	0.00
De Otras Unidades de Gobierno	0.00	0.00
EN BIENES	0.00	0.00
De Gobiernos Extranjeros	0.00	0.00
De Organismos Internacionales	0.00	0.00
De Otras Unidades de Gobierno	0.00	0.00
EN DOCUMENTOS	0.00	0.00
De Gobiernos Extranjeros	0.00	0.00
De Organismos Internacionales	0.00	0.00
De Otras Unidades de Gobierno	0.00	0.00
DONACIONES Y TRANSFERENCIAS DE CAPITAL RECIBIDAS	0.00	0.00
EN EFECTIVO	0.00	0.00
De Gobiernos Extranjeros	0.00	0.00
De Organismos Internacionales	0.00	0.00
De Otras Unidades de Gobierno	0.00	0.00
EN BIENES	0.00	0.00
De Gobiernos Extranjeros	0.00	0.00
De Organismos Internacionales	0.00	0.00
De Otras Unidades de Gobierno	0.00	0.00
CONDONACION DE DEUDA	0.00	0.00
Condonación de Deuda Externa	0.00	0.00
Condonación de Deuda Interna	0.00	0.00
EN DOCUMENTOS	0.00	0.00
De Gobiernos Extranjeros	0.00	0.00
De Organismos Internacionales	0.00	0.00
De Otras Unidades de Gobierno	0.00	0.00
<b>TOTAL</b>	<b>11,876.76</b>	<b>0.00</b>

CONTADOR GENERAL  
 MAT. N°

DIRECTOR GENERAL  
 DE ADMINISTRACION

### 2.2.11. Donaciones y Transferencias Otorgadas (AF-13)

En la columna CONCEPTO, DONACIONES Y TRANSFERENCIA DE CAPITAL RECIBIDAS – EN BIENES, se eliminó la línea de “A Otras Unidades de Gobierno”.

MINISTERIO DE ECONOMÍA Y FINANZAS  
Dirección General de Contabilidad Pública  
Versión

**DONACIONES Y TRANSFERENCIAS OTORGADAS**  
EJERCICIO 201  
( EN NUEVOS SÓLES )

Fecha :  
Hora :  
Pag.:

SECTOR  
ENTIDAD :  
EJECUTORA :

**AF-13**

CONCEPTO	2013	2012
DONACIONES Y TRANSFERENCIAS CORRIENTES OTORGADAS	199,880.00	179,281.00
EN EFECTIVO	199,880.00	179,281.00
A Gobiernos Extranjeros	0.00	0.00
A Organismos Internacionales	199,880.00	179,281.00
A Otras Unidades de Gobierno	0.00	0.00
EN BIENES	0.00	0.00
A Gobiernos Extranjeros	0.00	0.00
A Organismos Internacionales	0.00	0.00
A Otras Unidades de Gobierno	0.00	0.00
EN DOCUMENTOS	0.00	0.00
A Otras Unidades de Gobierno	0.00	0.00
DONACIONES Y TRANSFERENCIAS DE CAPITAL OTORGADAS	0.00	0.00
EN EFECTIVO	0.00	0.00
A Gobiernos Extranjeros	0.00	0.00
A Organismos Internacionales	0.00	0.00
A Otras Unidades de Gobierno	0.00	0.00
EN BIENES	0.00	0.00
A Gobiernos Extranjeros	0.00	0.00
A Organismos Internacionales	0.00	0.00
A Otras Unidades de Gobierno	0.00	0.00
CONDONACIÓN DE DEUDA	0.00	0.00
Condonación de Deuda Externa	0.00	0.00
Condonación de Deuda Interna	0.00	0.00
EN DOCUMENTOS	0.00	0.00
A Otras Unidades de Gobierno	0.00	0.00
<b>TOTAL</b>	<b>199,880.00</b>	<b>179,281.00</b>

\_\_\_\_\_  
CONTADOR GENERAL  
MAT. N°

\_\_\_\_\_  
DIRECTOR GENERAL  
DE ADMINISTRACIÓN

Se describirá los cambios que se han realizado en la presente versión.

**UNIDAD EJECUTORA**

Se ha desactivado el proceso de CIERRE y ENVÍO, a excepción del “**Generar Ejecución**” del mes Cierre de la información presupuestal del cierre Anual 2013, en todas las Unidades Ejecutoras (Incluyendo a las UEs que realizan el cierre por Transferencia de Saldos por Fusión, Extinción; Adscripción). Sub Módulo / Procesos/ Gestión de Procesos y Envío/ Cierre Presupuestal y Anexos.

**NOTA:**

1. Es importante que en el mes “Cierre se dé clic en Generar Ejecución a fin actualizar la información de ejecución del cierre anual 2013, y poder ejecutar las validaciones presupuestarias VS los saldos del HT-1, de lo contrario no podrá cerrar el EF-1 del cierre anual 2013.
2. También es importante, que antes, haya realizado las conciliaciones respectivas en el módulo de Conciliación de Operaciones SIAF, en todos los meses de enero a diciembre del 2013.

Sistemas	Mantenimiento	Registro	Procesos	Consultas	Reportes	Utilitarios	Comunicación
Gestión de Procesos y Envío				Cierre Financiero y Anexos Cierre Otros Anexos Financieros Cierre Presupuestal y Anexos			

[illegible]



## PLIEGO

Se ha desactivado el proceso de CIERRE y ENVÍO del mes Cierre de la información presupuestal del cierre Anual 2013, en todos los Pliegos. Sub Módulo / Procesos/ Gestión de Procesos y Envío/ Cierre Presupuestal y Anexos.

Sistemas **Procesos** Consultas Reportes Utilitarios Comunicación

Gestión de Procesos y Envío ► Cierre Financiero y Anexos  
Cierre Presupuestal y Anexos

Cierre Presupuestal y Anexos

Mes	Reporte	Descripción	Cierre	Estado Envío	Fecha Proceso
Junio	EP1	ESTADO DE EJECUCION DEL PRESUPUESTO DE INGRESOS Y GASTOS	No	Pendiente	/ / : : AM
Julio					
Agosto					
Setiembre					
Octubre					
Noviembre					
► Diciembre					

Cierre

Entidad	Descripción	Cierre	Estado Envío	Fecha Proceso	Apertura
000079 MINISTERIO DE		No	Pendiente	/ / : : AM	/ / : : AM

Apertura

### 3.2 REPORTE ESTADOS PRESUPUESTARIOS ANUAL

Para la UE y el pliego en la sub menú Reportes / Estados Financiero y Presupuestarios/ Anual se ha desactivado la Hoja de “Estados Presupuestarios”, así como también de la información adicional “Presupuestarios”.

Sistemas Mantenimiento Registro Procesos Consultas **Reportes** Utilitarios Comunicación

- Balance de Comprobación
- Estados Financieros y Presupuestarios ►
  - Mensual
  - Trimestral
  - Semestral
  - Anual
- Libros Contables
- Notas de Contabilidad
- Plan Contable
- Tabla de Operaciones
- Formatos Contables ►
- Listado de Notas de Modificación aprobadas después del Pre Cierre
- Anexos ►

**Reportes Anuales - UE**

**Seleccionar Criterio de Búsqueda**      **Entidad :** 000086 - CONSEJO NACIONAL DE CIENCIA, TECNOLOGIA E INNOVACION TECN

☒ Cierre Contable    ☐ Transferencias de Saldos por Fusión, Extinción, Adscripción

**Estados Financieros**    **Anexos Financieros**    **Estados Presupuestarios**    **Información Adicional**

☐ ESTADO DE SITUACIÓN FINANCIERA

☐ ESTADO DE GESTION

☐ ESTADO DE CAMBIOS EN EL PATRIMONIO NETO

☐ ESTADO DE FLUJOS DE EFECTIVO

**Reportes Anuales - UE**

**Seleccionar Criterio de Búsqueda**      **Entidad :** 000086 - CONSEJO NACIONAL DE CIENCIA, TECNOLOGIA E INNOVACION TECN

☒ Cierre Contable    ☐ Transferencias de Saldos por Fusión, Extinción, Adscripción

**Estados Financieros**    **Anexos Financieros**    **Estados Presupuestarios**    **Información Adicional**

☒ Financieros    ☐ Presupuestarios

☐ BALANCE CONSTRUCTIVO ( HT-1 )

☐ CONTROL DE OBLIGACIONES PREVISIONALES ( OA-1 )

☐ DEUDAS POR SENTENCIAS JUDICIALES, LAUDOS ARBITRALES Y OTROS ( OA-2 )

☐ REPORTE DE SALDOS DE CUENTAS DEL ACTIVO POR OPERACIONES RECÍPROCAS ENTRE ENTIDADES DEL SECTOR PÚBLICO ( OA-3 )

☐ GASTOS DE PERSONAL EN LAS ENTIDADES DEL SECTOR PÚBLICO ( OA-4 )

☐ ESTADÍSTICA DEL PERSONAL EN LAS ENTIDADES DEL SECTOR PÚBLICO ( OA-5 )

☐ REPORTE DE TRABAJADORES Y PENSIONISTAS DE LA ENTIDAD, COMPRENDIDOS EN LOS Ds.Ls. N° 20530 y N° 19990 ( OA-6 )

☐ REGISTRO DE CONTADORES DEL SECTOR PÚBLICO ( OA-7 )

**Autor:** Sistemas Transversales – OGTI – MEF  
**Publicado en la WEB:** 10/01/2014