



PERÚ

Ministerio  
de Economía y Finanzas

Secretaría  
General

Oficina  
General de Tecnologías de la  
Información

# **Guía de Pasos**

## **Módulo Contable – Información Presupuestaria**

### **Plataforma Web**

**Para uso de:** Gobiernos Nacionales, Locales, Regionales y Mancomunidades

Aplicación: Cierre Contable 2013

<https://apps4.mineco.gob.pe/siafwebcontapp/>

**Fecha: 30/01/2014**



**ÍNDICE**

- 1. INTRODUCCIÓN .....3**
- 2. REQUISITOS MINIMOS PARA ACCEDER AL APLICATIVO .....4**
- 3. ACCESO AL APLICATIVO .....4**
- 4. ROL EJECUTORA (UE) .....5**
  - 4.1. Cierre Presupuestal .....6**
    - 4.1.1. Procesos .....6**
    - 4.1.2. Reportes .....8**
- 5. ROL PLIEGO.....10**
  - 5.1. Cierre Presupuestal .....10**
    - 5.1.1. Reportes .....10**



## 1. INTRODUCCIÓN

El Módulo Contable del Sistema Integrado de Administración Financiera (SIAF-SP) se presente en dos plataformas:

- La Información Financiera se obtiene a través de la plataforma Cliente-Servidor
  - La Información Presupuestaria se obtiene a través de la Web.
- La presente guía describe los pasos a seguir solo de la Información Presupuestaria Anual 2013 vía Web, el cual tiene por finalidad apoyar a las unidades ejecutoras a obtener los reportes de Estados Presupuestarios e Información del Marco Legal para la Conciliación del Marco, como son:

### Estados Presupuestarios

- (PP-1) Presupuesto Institucional de Ingresos  
Anexo del Presupuesto Institucional de Ingresos
- (PP-2) Presupuesto Institucional de Gastos  
Anexo del Presupuesto Institucional de Gasto
- (EP-1) Estado de Ejecución del Presupuesto de Ingresos y Gastos
- (EP-1a) Anexo del EP-1 por Tipo de Recurso
- (EP-1b) Anexo del EP-1 por Tipo de Financiamiento y Tipo de Recurso
- (EP-2) Estado de Fuentes y Uso de Fondos
- (EP-3) Clasificación Funcional del Gasto
- (EP-4) Distribución Geográfica del Gasto

### Información del Marco Legal

- Conciliación del Marco Legal del Presupuesto de Gasto
- (HTRG) Hoja de Trabajo de Resoluciones de Gastos
- (HTRI) Hoja de Trabajo de Resoluciones de Ingresos

Sin embargo, para el Cierre contable Anual 2013 está pendiente que se incorpore la información presupuestal siguiente:

- Reportes de la Información del Presupuesto de Gastos por Resultados
- Reportes de la Información del Presupuesto de Inversión Pública
- Reportes de la Información del Presupuesto de Gastos Social
- Validaciones Presupuestales
- Validaciones con el Módulo de Conciliación de Operaciones SIAF

La citada información pendiente, será publicada progresivamente durante las tres primeras semanas de febrero de este año.

## 2. REQUISITOS MINIMOS PARA ACCEDER AL APLICATIVO

Para acceder al aplicativo “Módulo Contable Información Presupuestaria” en Web deberá ejecutar cualquiera de los siguientes navegadores en su PC:

- Chrome
- Microsoft Windows Internet Explorer versión 8, 9 y 10
- Mozilla Firefox versión 16 y superiores.

## 3. ACCESO AL APLICATIVO

El acceso al módulo SIAF - Modulo Contable – Información Presupuestaria se efectuará a través del siguiente enlace: <https://apps4.mineco.gob.pe/siafwebcontapp/>

En la ventana **Inicio de Sesión**, ingresar el Usuario y Clave asignado a la Unidad Ejecutora y dar clic en el botón **Ingresar**. Ver Figura N°1.

**Nota:** El Usuario y Clave de ingreso, será el mismo que opero para el Tercer Trimestre de Transferencias Financieras, el cual también es el mismo para ingresar al “Sistema de Conciliación de Transferencias Financieras - SISTRAN”. De no conocer su Usuario y Clave de ingreso deberá ser solicitado a su Sectorista de la Dirección General de Contabilidad Pública.

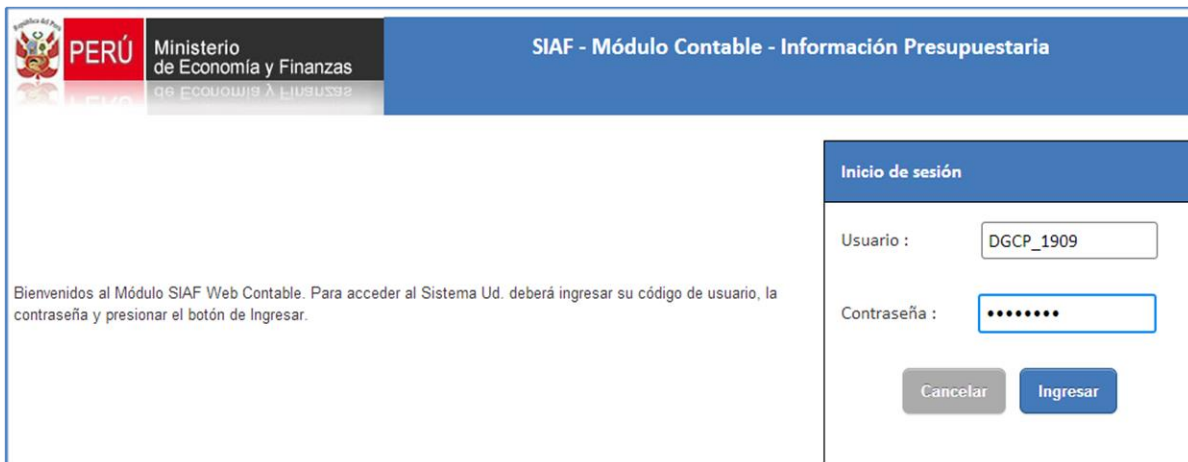


Figura N° 001

Una vez que se ha ingresado el usuario y clave se presentara la siguiente pantalla.



Figura N° 002

Luego, el usuario deberá de seleccionar el rol ejecutora donde va a desarrollar el proceso de cierre.



Figura N° 003

#### 4. ROL EJECUTORA (UE)

En el ambiente unidad ejecutora (UE) se presentan 3 opciones:

- A. Procesos
- B. Reportes
- C. Consultas

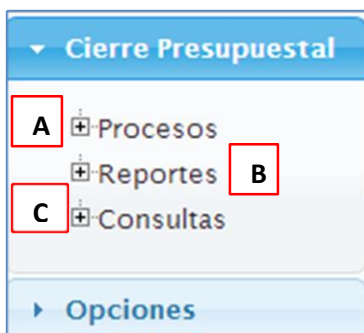



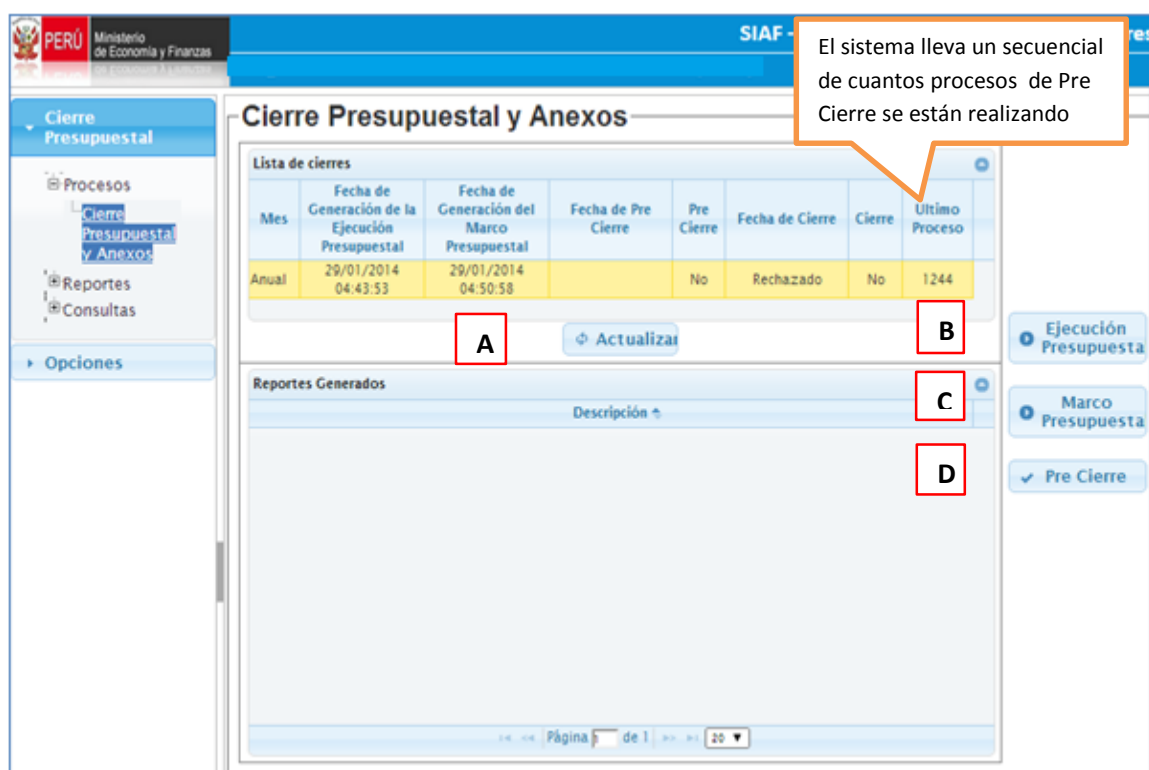
Figura N° 004

## 4.1. Cierre Presupuestal

### 4.1.1. Procesos

Cuando elegimos la opción **Procesos**, se da un clic en el icono  y se activa la opción “Cierre Presupuestal y Anexos”, en esta pantalla se podrá realizar el proceso de cierre 2013, donde se muestran 4 botones:

- Actualizar:** Proceso por el cual el sistema actualiza fecha y hora de los procesos que se han ejecutado.
- Ejecución Presupuestal:** Proceso por el cual el sistema ejecuta todas las operaciones del Módulo Administrativo con afectación presupuestal (Ingreso y Gasto), para poder generar los reportes a nivel de ejecución.
- Marco Presupuestal:** Proceso por el cual el sistema ejecuta todas las operaciones del Módulo de Procesos Presupuestarios, para poder generar los reportes a nivel marco.
- Pre Cierre:** Proceso por el cual el usuario ya no podrá generar ninguna operación con año 2013 en el módulo administrativo



El sistema lleva un secuencial de cuantos procesos de Pre Cierre se están realizando

Mes	Fecha de Generación de la Ejecución Presupuestal	Fecha de Generación del Marco Presupuestal	Fecha de Pre Cierre	Pre Cierre	Fecha de Cierre	Cierre	Último Proceso
Anual	29/01/2014 04:43:53	29/01/2014 04:50:58		No	Rechazado	No	1244

Reportes Generados

Descripción

Figura Nº 005

Cuando se presiona el botón Pre Cierre, y la entidad no ha culminado con el proceso de Conciliación de Operaciones SIAF, el sistema envía un mensaje de manera informativa, pero le permite realizar el proceso de Pre Cierre.

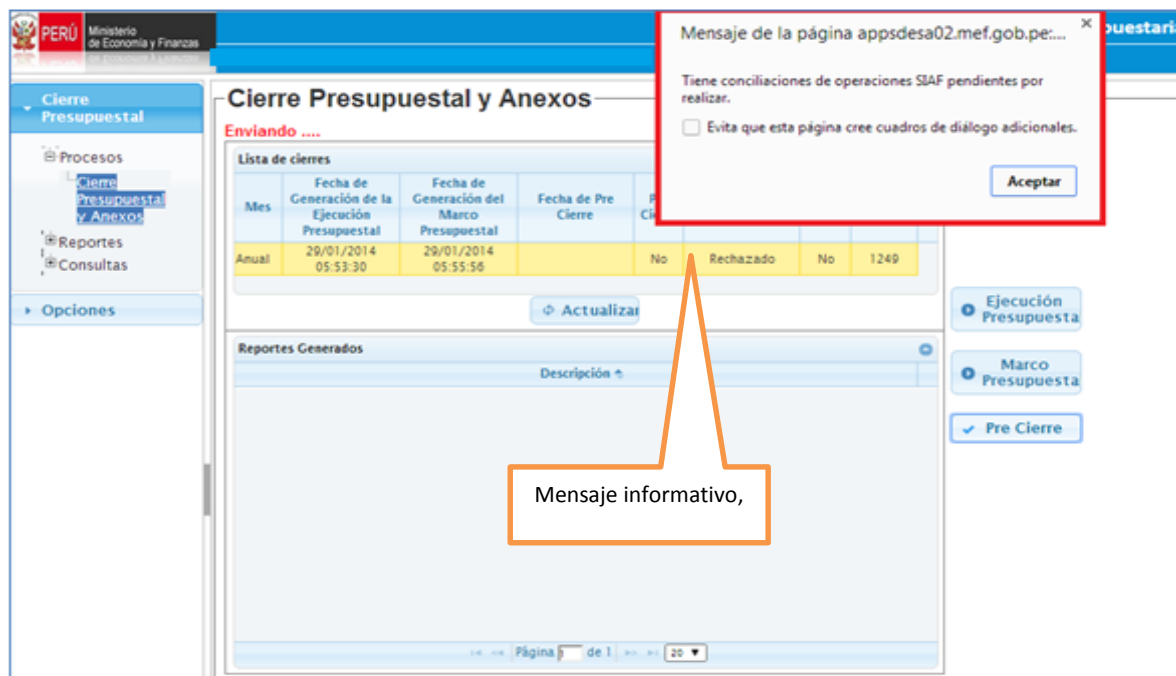


Figura Nº 006

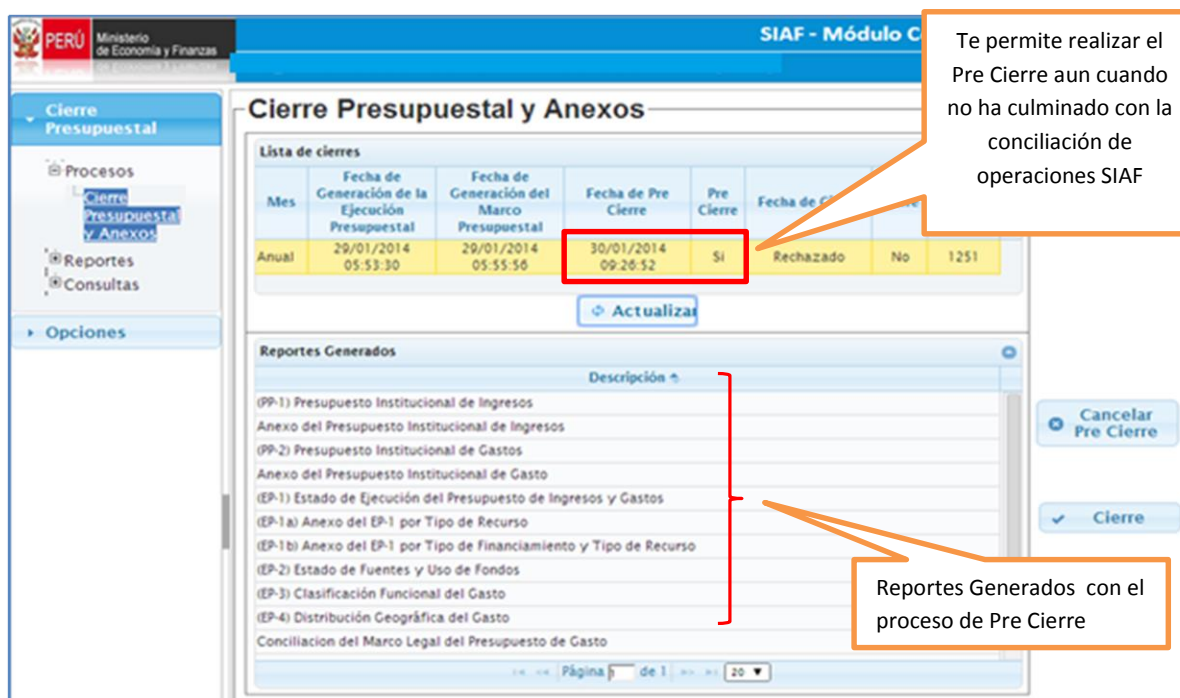


Figura Nº 007

#### 4.1.2. Reportes

Cuando se elige la opción Reportes – Información Presupuestal, se muestra dos secciones “Estados Presupuestarios y Marco Legal” e “Información del PpR, Inversión Pública y Gasto Social”. Para la presente guía solo se mostrará los reportes de la sección “Estados Presupuestarios y Marco Legal”, los mismos que se muestran a través de archivo PDF o Excel:

##### Estados Presupuestarios

- (PP-1) Presupuesto Institucional de Ingresos
- Anexo del Presupuesto Institucional de Ingresos
- (PP-2) Presupuesto Institucional de Gastos
- Anexo del Presupuesto Institucional de Gasto
- (EP-1) Estado de Ejecución del Presupuesto de Ingresos y Gastos
- (EP-1a) Anexo del EP-1 por Tipo de Recurso
- (EP-1b) Anexo del EP-1 por Tipo de Financiamiento y Tipo de Recurso
- (EP-2) Estado de Fuentes y Uso de Fondos
- (EP-3) Clasificación Funcional del Gasto
- (EP-4) Distribución Geográfica del Gasto

##### Información del Marco Legal

- Conciliación del Marco Legal del Presupuesto de Gasto
- (HTRG) Hoja de Trabajo de Resoluciones de Gastos
- (HTRI) Hoja de Trabajo de Resoluciones de Ingresos

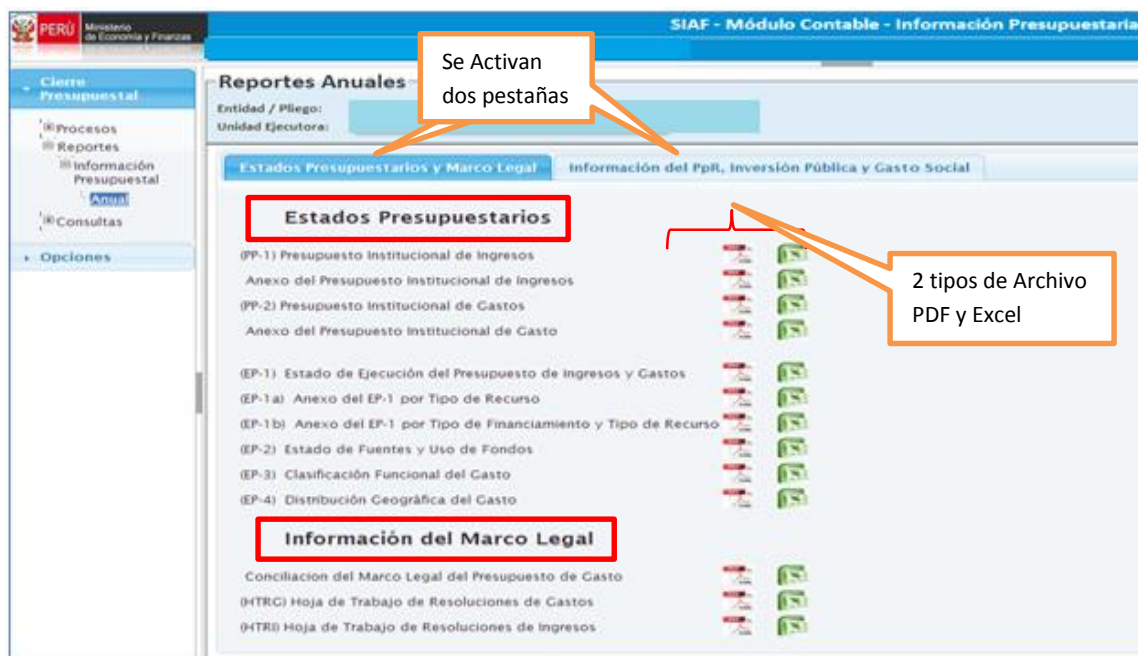


Figura Nº 008



Los reportes del módulo Rol Ejecutora muestran un sello de agua que dice NO OFICIAL,

<b>MINISTERIO DE ECONOMÍA Y FINANZAS</b> Dirección General de Contabilidad Pública Versión 130704		<b>PRESUPUESTO INSTITUCIONAL DE INGRESOS</b> <b>EJERCICIO 2013</b> (EN NUEVOS SOLES)		Fecha: 25/01/2014 Hora: 14:36:17 Pag.: 1 de 1 Gen.: 25/01/2014 13:02:02
SECTOR :				PP1
ENTIDAD :				
EJECUTORA :				
CONCEPTOS	PRESUPUESTO INSTITUCIONAL DE APERTURA - PIA	MODIFICACIONES CRÉDITOS SUPLEMENTARIOS	TRANSFERENCIAS INSTITUCIONALES	PRESUPUESTO INSTITUCIONAL MODIFICADO - PIM
<b>1 RECURSOS ORDINARIOS</b>				
00 RECURSOS ORDINARIOS				
TOTAL RB 00 RECURSOS ORDINARIOS	79,601,156		2,698,300	82,299,456
TOTAL FF 1 RECURSOS ORDINARIOS	79,601,156		2,698,300	82,299,456
<b>2 RECURSOS DIRECTAMENTE RECAUDADOS</b>				
09 RECURSOS DIRECTAMENTE RECAUDADOS				
INGRESOS CORRIENTES	36,744,682	2,078,272		38,822,954
1.3 VENTA DE BIENES Y SERVICIOS Y DERECHOS	36,283,745	1,925,287		38,209,032
1.5 OTROS INGRESOS	460,937	152,985		613,922
INGRESOS DE CAPITAL	213,940			213,940
1.6 VENTA DE ACTIVOS NO FINANCIEROS	213,940			213,940
FINANCIAMIENTO		2,491,476		2,491,476
1.9 SALDOS DE BALANCE		2,491,476		2,491,476
TOTAL RB 09 RECURSOS DIRECTAMENTE	36,958,622	4,569,748		41,528,370
TOTAL FF 2 RECURSOS DIRECTAMENTE RECAUDADOS	36,958,622	4,569,748		41,528,370
<b>4 DONACIONES Y TRANSFERENCIAS</b>				
13 DONACIONES Y TRANSFERENCIAS				
DONACIONES	452,500	538,265		990,765
	372,500			372,500
1.5 OTROS INGRESOS	372,500			372,500
TRANSFERENCIAS	80,000			80,000
1.4 DONACIONES Y TRANSFERENCIAS	80,000			80,000
FINANCIAMIENTO		538,265		538,265
1.9 SALDOS DE BALANCE		538,265		538,265
TRANSFERENCIAS	547,500	219,838,747		220,386,247
TRANSFERENCIAS	547,500			547,500
1.4 DONACIONES Y TRANSFERENCIAS	547,500			547,500
FINANCIAMIENTO		219,838,747		219,838,747
1.9 SALDOS DE BALANCE		219,838,747		219,838,747
TOTAL RB 13 DONACIONES Y TRANSFERENCIAS	1,000,000	220,377,012		221,377,012
TOTAL FF 4 DONACIONES Y TRANSFERENCIAS	1,000,000	220,377,012		221,377,012
<b>5 RECURSOS DETERMINADOS</b>				
18 CANON Y SOBRECANON, REGALIAS, RENTA DE				
TRANSFERENCIAS	75,350,418			75,350,418
1.4 DONACIONES Y TRANSFERENCIAS	75,350,418			75,350,418
FINANCIAMIENTO		65,933,153		65,933,153
1.9 SALDOS DE BALANCE		65,933,153		65,933,153
TOTAL RB 18 CANON Y SOBRECANON, REGALIAS,	75,350,418	65,933,153		141,283,571
TOTAL FF 5 RECURSOS DETERMINADOS	75,350,418	65,933,153		141,283,571
TOTAL GENERAL	192,910,196	290,879,913	2,698,300	486,488,409

Las Fuentes de Financiamiento y los conceptos del ingreso se adecuarán a los clasificadores vigentes para el período.

\* De Fondos

\*\* Bonos Soberanos

DIRECTOR DE PRESUPUESTO

DIRECTOR GENERAL  
DE ADMINISTRACIÓN

TITULAR DE LA ENTIDAD

Figura Nº 009

**Nota:** para la impresión de los reportes del Marco Presupuestal (HTRI e HTRG) en el navegador Mozilla Firefox, se tiene que configurar la impresora de manera Horizontal.

## 5. ROL PLIEGO

En el ambiente Pliego se presentan 3 opciones:

- A. Procesos
- B. Reportes
- C. Consultas

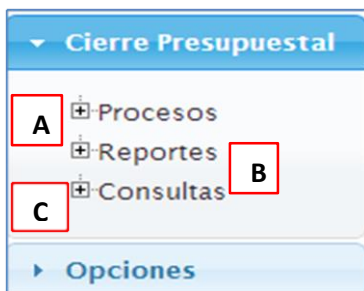


Figura Nº 010

### 5.1. Cierre Presupuestal

#### 5.1.1. Reportes

Cuando se elige la opción Reportes – Información Presupuestal del Rol Pliego, se muestra dos secciones “Estados Presupuestarios y Marco Legal” e “Información del PpR, Inversión Pública y Gasto Social”. Para la presente guía solo se mostrará los reportes de la sección “Estados Presupuestarios y Marco Legal”, los mismos que se muestran a través de archivo PDF o Excel:

#### Estados Presupuestarios

- (PP-1) Presupuesto Institucional de Ingresos
- Anexo del Presupuesto Institucional de Ingresos
- (PP-2) Presupuesto Institucional de Gastos
- Anexo del Presupuesto Institucional de Gasto
- (EP-1) Estado de Ejecución del Presupuesto de Ingresos y Gastos
- (EP-1a) Anexo del EP-1 por Tipo de Recurso
- (EP-1b) Anexo del EP-1 por Tipo de Financiamiento y Tipo de Recurso
- (EP-2) Estado de Fuentes y Uso de Fondos
- (EP-3) Clasificación Funcional del Gasto
- (EP-4) Distribución Geográfica del Gasto

#### Información del Marco Legal

- Conciliación del Marco Legal del Presupuesto de Gasto
- (HTRG) Hoja de Trabajo de Resoluciones de Gastos
- (HTRI) Hoja de Trabajo de Resoluciones de Ingresos



Figura Nº 011

<b>MINISTERIO DE ECONOMÍA Y FINANZAS</b> Dirección General de Contabilidad Pública Versión 130704		<b>PRESUPUESTO INSTITUCIONAL DE INGRESOS</b> <b>EJERCICIO 2013</b> (EN NUEVOS SOLES)		Fecha: Hora: Pag.: Gen.:
SECTOR :				
ENTIDAD :				
				PP1
CONCEPTOS	PRESUPUESTO INSTITUCIONAL DE APERTURA - PIA	MODIFICACIONES CRÉDITOS SUPLEMENTARIOS	TRANSFERENCIAS INSTITUCIONALES	PRESUPUESTO INSTITUCIONAL MODIFICADO - PIM
1 RECURSOS ORDINARIOS				
00 RECURSOS ORDINARIOS				
TOTAL RB 00 RECURSOS ORDINARIOS	79,601,156		2,698,300	82,299,456
TOTAL FF 1 RECURSOS ORDINARIOS	79,601,156		2,698,300	82,299,456
2 RECURSOS DIRECTAMENTE RECAUDADOS				
09 RECURSOS DIRECTAMENTE RECAUDADOS				
INGRESOS CORRIENTES	36,744,682	2,078,272		38,822,954
1.3 VENTA DE BIENES Y SERVICIOS Y DERECHOS	36,283,745	1,925,287		38,209,032
1.5 OTROS INGRESOS	460,937	152,985		613,922
INGRESOS DE CAPITAL	213,940			213,940
1.6 VENTA DE ACTIVOS NO FINANCIEROS	213,940			213,940
FINANCIAMIENTO		2,491,476		2,491,476
1.9 SALDOS DE BALANCE		2,491,476		2,491,476
TOTAL RB 09 RECURSOS DIRECTAMENTE	36,958,622	4,569,748		41,528,370
TOTAL FF 2 RECURSOS DIRECTAMENTE RECAUDADOS	36,958,622	4,569,748		41,528,370
4 DONACIONES Y TRANSFERENCIAS				
13 DONACIONES Y TRANSFERENCIAS				
DONACIONES	452,500	538,265		990,765
TRANSFERENCIAS	452,500			452,500
1.4 DONACIONES Y TRANSFERENCIAS	80,000			80,000
1.5 OTROS INGRESOS	372,500			372,500
FINANCIAMIENTO		538,265		538,265
1.9 SALDOS DE BALANCE		538,265		538,265
TRANSFERENCIAS	547,500	219,838,747		220,386,247
TRANSFERENCIAS	547,500			547,500
1.4 DONACIONES Y TRANSFERENCIAS	547,500			547,500
FINANCIAMIENTO		219,838,747		219,838,747
1.9 SALDOS DE BALANCE		219,838,747		219,838,747
TOTAL RB 13 DONACIONES Y TRANSFERENCIAS	1,000,000	220,377,012		221,377,012
TOTAL FF 4 DONACIONES Y TRANSFERENCIAS	1,000,000	220,377,012		221,377,012
5 RECURSOS DETERMINADOS				
18 CANON Y SOBRECANON, REGALIAS, RENTA DE				
TRANSFERENCIAS	75,350,418			75,350,418
1.4 DONACIONES Y TRANSFERENCIAS	75,350,418			75,350,418
FINANCIAMIENTO		65,933,153		65,933,153
1.9 SALDOS DE BALANCE		65,933,153		65,933,153
TOTAL RB 18 CANON Y SOBRECANON, REGALIAS,	75,350,418	65,933,153		141,283,571
TOTAL FF 5 RECURSOS DETERMINADOS	75,350,418	65,933,153		141,283,571
TOTAL GENERAL	192,910,196	290,879,913	2,698,300	486,488,409

Las Fuentes de Financiamiento y los conceptos del ingreso se adecuarán a los clasificadores vigentes para el periodo.

\* De Fondos

\*\* Bonos Soberanos

DIRECTOR DE PRESUPUESTO	DIRECTOR GENERAL DE ADMINISTRACIÓN	TITULAR DE LA ENTIDAD
-------------------------	------------------------------------	-----------------------

Figura Nº 012

*Nota: para la impresión de los reportes del Marco Presupuestal (HTRI e HTRG) en el navegador Mozilla Firefox, se tiene que configurar la impresora de manera Horizontal.*