



PERÚ

Ministerio
de Economía y Finanzas

Secretaría
General

Oficina
General de Tecnologías de la
Información

Manual de Cambios Cierre Primer Semestre 2013 - SIAF Cliente - Servidor

Versión: 13.03.00
Fecha: 14/06/2013

ÍNDICE

1	INTRODUCCIÓN.....	3
2	ESTADOS FINANCIEROS SEMESTRALES.....	3
2.1	Estado de Situación Financiera EF-1	3
3	Anexos Financieros	4
3.1	Donaciones y Transferencias Recibidas AF-12	4
3.2	Donaciones y Transferencias Otorgadas AF-13	5
4	ESTADOS PRESUPUESTARIOS	6
4.1	Presupuesto Institucional de Ingresos PP-1	6
4.2	Presupuesto Institucional de Gastos PP-2	7
4.3	Presupuesto Institucional de Ingresos Anexo PP-1	8
4.4	Presupuesto Institucional de Gastos Anexo PP-2	8
5	OTROS ANEXOS FINANCIEROS	9
5.1	Procesos – Generación de Operaciones Recíprocas.....	9
5.2	Opción en Operaciones Recíprocas – Expedientes con un mismo RUC para más de una Entidad	10
6	REPORTE	11
6.1	Avance de Operaciones Recíprocas	11

1 INTRODUCCIÓN.

El Ministerio de Economía y Finanzas mediante el Sistema Integrado de Administración Financiera SIAF, ha desarrollado la Versión 13.03.00 que contiene el Cierre Semestral 2013 para la obtención de los Estados Financieros, Estados Presupuestarios y Anexos para la transmisión de la información a la Dirección General de Contabilidad Pública (DGCP). Este módulo involucra a las entidades del Gobierno Nacional, Regional y Local,

La Dirección General de Contabilidad Pública con Resolución Directoral N° 008-2013-EF/51.01 del 09 de mayo de 2013 ha modificado la Directiva N° 001-2011-EF/51.01 "Preparación y Presentación de la Información Financiera y Presupuestaria Trimestral y Semestral por las entidades usuarias del Sistema de Contabilidad Gubernamental"

2 ESTADOS FINANCIEROS SEMESTRALES

2.1 Estado de Situación Financiera EF-1

Se incorporó en ACTIVO CORRIENTE el rubro Otras Cuentas del Activo.

MINISTERIO DE ECONOMÍA Y FINANZAS
Dirección General de Contabilidad Pública
Versión 13.03.00

ESTADO DE SITUACIÓN FINANCIERA
Al 30 de junio de 2013
(EN NUEVOS SOLES)

Fecha : 17/06/2013
Hora : 12:47:56
Pag.: 1 de 1
F.May.: / / : : AM

SECTOR :06 PRUEBA
ENTIDAD :006 UNIDAD DE PRUEBA
EJECUTORA :006 UNIDAD DE PRUEBA [006000]

ACTIVO		PASIVO Y PATRIMONIO	
ACTIVO CORRIENTE		PASIVO CORRIENTE	
	Nota		Nota
Efectivo y Equivalente de Efectivo	3	Obligaciones Tesoro Público	16
Inversiones Disponibles	4	Sobregiros Bancarios	17
Cuentas por Cobrar (Neto)	5	Cuentas por Pagar	18
Otras Cuentas por Cobrar (Neto)	6	Operaciones de Crédito	19
Existencias (Neto)	7	Parte Cte. Deudas a Largo Plazo	20
Gastos Pagados por Anticipado	8	Otras Cuentas del Pasivo	21
Otras Cuentas del Activo	9	TOTAL PASIVO CORRIENTE	
TOTAL ACTIVO CORRIENTE		PASIVO NO CORRIENTE	
	0.00	Deudas a Largo Plazo	22
		Beneficios Sociales y Oblig. Prev.	23
		Ingresos Diferidos	24
		Otras Cuentas del Pasivo	25
		Provisiones	26
		TOTAL PASIVO NO CORRIENTE	
		TOTAL PASIVO	0.00
		PATRIMONIO	
ACTIVO NO CORRIENTE			
Cuentas por Cobrar a Largo Plazo	10		
Otras Ctas. por Cobrar a Largo Plazo	11		

Se Incorporó el rubro Otras Cuentas del Activo - Nota 9

3.2 Donaciones y Transferencias Otorgadas AF-13

Anexo Financiero **Donaciones y Transferencias Otorgadas AF-13**, en el rubro DONACIONES Y TRANSFERENCIAS DE CAPITAL OTORGADAS / EN BIENES, se ha eliminado la línea A Otras Unidades de Gobierno.

<div> <div> MINISTERIO DE ECONOMÍA Y FINANZAS Dirección General de Contabilidad Pública Versión 13.03.00 </div> <div> Hora : 13:18:42 Pag.: 1 de 1 </div> </div>	
<div> <div> DONACIONES Y TRANSFERENCIAS OTORGADAS Al 30 de Junio de 2013 (EN NUEVOS SOLES) </div> <div> AF-13 </div> </div>	
<div> <div> SECTOR 91 UNIDAD PLIEGO :001 UNIDAD DE PRUEBA EJECUTORA:001 UNIDAD DE PRUEBA (000000) </div> </div>	
CONCEPTO	AL 30.06.2013
DONACIONES Y TRANSFERENCIAS CORRIENTES OTORGADAS	0.00
EN EFECTIVO	0.00
A Gobiernos Extranjeros	0.00
A Organismos Internacionales	0.00
A Otras Unidades de Gobierno	0.00
EN BIENES	0.00
A Gobiernos Extranjeros	0.00
A Organismos Internacionales	0.00
A Otras Unidades de Gobierno	0.00
EN DOCUMENTOS	0.00
A Otras Unidades de Gobierno	0.00
DONACIONES Y TRANSFERENCIAS DE CAPITAL OTORGADAS	0.00
EN EFECTIVO	0.00
A Gobiernos Extranjeros	0.00
A Organismos Internacionales	0.00
A Otras Unidades de Gobierno	0.00
EN BIENES	0.00
A Gobiernos Extranjeros	0.00
A Organismos Internacionales	0.00
CONDONACIÓN DE DEUDA	0.00
Condonación de Deuda Externa	0.00
Condonación de Deuda Interna	0.00
EN DOCUMENTOS	0.00
A Otras Unidades de Gobierno	0.00
TOTAL	0.00

Se eliminó EN BIENES / A
Otras Unidades de Gobierno

4 ESTADOS PRESUPUESTARIOS

4.1 Presupuesto Institucional de Ingresos PP-1

Sistema Integrado de Administración Financiera
 Dirección General de Contabilidad Pública
 Versión 13.01.00

Fecha : 15/06/2013
 Hora : 12:43:14
 Pag.: 1 de 1

PRESUPUESTO INSTITUCIONAL DE INGRESOS

Al 30 de junio de 2013

(EN NUEVOS SOLES)

PPI

SECTOR : 10 PRUEBA
 ENTIDAD : 000 PRUEBA
 EJECUTORA : 001 PRUEBA [006000]

CONCEPTOS	PRESUPUESTO INSTITUCIONAL DE APERTURA - PIA	MODIFICACIONES		PRESUPUESTO INSTITUCIONAL MODIFICADO - PIM
		CRÉDITOS SUPLEMENTARIOS	TRANSFERENCIAS INSTITUCIONALES	
1 RECURSOS ORDINARIOS				
00 RECURSOS ORDINARIOS	1,683,631,177	83,858,217	(833,222,989)	1,184,266,405
TOTAL RB 00 RECURSOS ORDINARIOS	1,683,631,177	83,858,217	(833,222,989)	1,184,266,405
TOTAL FF 1 RECURSOS ORDINARIOS	1,683,631,177	83,858,217	(833,222,989)	1,184,266,405
2 RECURSOS DIRECTAMENTE RECAUDADOS				
09 RECURSOS DIRECTAMENTE RECAUDADOS				
INGRESOS CORRIENTES	44,000,837			44,000,837
1.3 VENTA DE BIENES Y SERVICIOS Y DERECHOS ADMINISTRATIVOS	44,000,837			44,000,837
FINANCIAMIENTO		54,713,250		54,713,250
1.9 SALDOS DE BALANCE		54,713,250		54,713,250
TOTAL RB 09 RECURSOS DIRECTAMENTE RECAUDADOS	44,000,837	54,713,250		98,714,087
TOTAL FF 2 RECURSOS DIRECTAMENTE RECAUDADOS	44,000,837	54,713,250		98,714,087
4 DONACIONES Y TRANSFERENCIAS				
13 DONACIONES Y TRANSFERENCIAS				
DONACIONES		5,341,210		5,341,210
TRANSFERENCIAS		1,444,820		1,444,820
1.4 DONACIONES Y TRANSFERENCIAS		253,270		253,270
1.5 OTROS INGRESOS		1,187,550		1,187,550
FINANCIAMIENTO		3,900,390		3,900,390
1.9 SALDOS DE BALANCE		3,900,390		3,900,390
TRANSFERENCIAS		145,415		145,415
FINANCIAMIENTO		145,415		145,415
1.9 SALDOS DE BALANCE		145,415		145,415
TOTAL RB 13 DONACIONES Y TRANSFERENCIAS		5,486,625		5,486,625
TOTAL FF 4 DONACIONES Y TRANSFERENCIAS		5,486,625		5,486,625

Para el rubro 13- DONACIONES Y TRANSFERENCIAS, en ambos tipos de financiamiento, considerar las categorías y genéricas siguientes:

13 DONACIONES Y TRANSFERENCIAS

DONACIONES

Ingresos Corrientes

1.3 Venta de Bienes y Servicios y D. A

Ingresos de Capital

1.7 Venta de Activos Financieros

TRANSFERENCIAS

Ingresos Corrientes

1.3 Venta de Bienes y Servicios y D. A

Ingresos de Capital

1.7 Venta de Activos Financieros

4.2 Presupuesto Institucional de Gastos PP-2

Sistema Integrado de Administración Financiera

Dirección General de Contabilidad Pública

Versión 13.01.00

Fecha : 15/06/2013

Hora : 12:04:44

Pag.: 1 de 1

PRESUPUESTO INSTITUCIONAL DE GASTOS

Al 30 de junio de 2013

SECTOR : 10 PRUEBA

ENTIDAD : 000 PRUEBA

EJECUTORA : 001 PRUEBA [006000]

PP2

CONCEPTO	PRESUPUESTO INSTITUCIONAL DE APERTURA - PIA	MODIFICACIONES			PRESUPUESTO INSTITUCIONAL MODIFICADO - PIM
		CREDITOS SUPLEMENTARIOS	TRANSFERENCIAS INSTITUCIONALES	ANULACIONES Y HABILITACIONES	
1 RECURSOS ORDINARIOS					
00 RECURSOS ORDINARIOS					
GASTOS CORRIENTES	1,036,503,997	5,992,275	(344,071,640)	(100,669,871)	997,694,761
2.1 PERSONAL Y OBLIGACIONES SOCIALES	264,049,621		(7,971,903)	35,914,920	292,062,646
2.2 PENSIONES Y OTRAS PRESTACIONES SOCIALES	35,235,492		2,889,999		41,125,491
2.3 BIENES Y SERVICIOS	763,504,403	5,992,275	(318,989,736)	(138,409,590)	252,117,442
2.4 DONACIONES Y TRANSFERENCIAS	20,000,000		(20,000,000)		
2.5 OTROS GASTOS	10,635,481			1,754,701	12,390,182
GASTOS DE CAPITAL	647,127,180	77,925,942	(59,129,644)	(79,351,934)	986,571,644
2.6 ADQUISICION DE ACTIVOS NO FINANCIEROS	647,127,180	77,925,942	(59,129,644)	(79,351,934)	986,571,644
TOTAL RB 00 RECURSOS ORDINARIOS	1,853,631,177	83,898,217	(403,201,184)	(189,021,295)	1,184,266,415
TOTAL L.F.F. 1 RECURSOS ORDINARIOS	1,853,631,177	83,898,217	(403,201,184)	(189,021,295)	1,184,266,415
2 RECURSOS DIRECTAMENTE RECAUDADOS					
09 RECURSOS DIRECTAMENTE RECAUDADOS					
GASTOS CORRIENTES	44,000,037	47,541,263		(165,690)	91,275,420
2.1 PERSONAL Y OBLIGACIONES SOCIALES		300,000			300,000
2.2 PENSIONES Y OTRAS PRESTACIONES SOCIALES				650,000	650,000
2.3 BIENES Y SERVICIOS	44,000,037	47,241,263		(1,476,724)	89,763,376
2.5 OTROS GASTOS				663,044	663,044
GASTOS DE CAPITAL		7,171,987		165,690	7,337,677
2.6 ADQUISICION DE ACTIVOS NO FINANCIEROS		7,171,987		165,690	7,337,677
TOTAL RB 09 RECURSOS DIRECTAMENTE RECAUDADOS	44,000,037	54,713,250			98,714,037
TOTAL L.F.F. 2 RECURSOS DIRECTAMENTE RECAUDADOS	44,000,037	54,713,250			98,714,037
4 DONACIONES Y TRANSFERENCIAS					
13 DONACIONES Y TRANSFERENCIAS					
DONACIONES		5,341,210			5,341,210
GASTOS CORRIENTES		4,075,524		(1,292,949)	2,782,575

Para el rubro 13- DONACIONES Y TRANSFERENCIAS, en ambos tipos de financiamiento, considerar las categorías y genéricas siguientes:

13 DONACIONES Y TRANSFERENCIAS

DONACIONES

Ingresos Corrientes

1.3 Venta de Bienes y Servicios y D. A

Ingresos de Capital

1.7 Venta de Activos Financieros

TRANSFERENCIAS

Ingresos Corrientes

1.3 Venta de Bienes y Servicios y D. A

Ingresos de Capital

1.7 Venta de Activos Financieros

Tipo de financiamiento

Categoría

Genérica

4.3 Presupuesto Institucional de Ingresos Anexo PP-1

En el reporte Presupuesto Institucional de Ingresos Anexo PP 1 se ha Incorporado dos columnas Ejecución de Ingresos: En el Rubro de Financiamiento 00 Recursos Ordinarios, solo para este caso, se muestra el importe de la ejecución del Gasto.

Variación: Se calcula con el monto de la columna PIM menos la Ejecución de Ingresos, a nivel de específica. El monto negativo se mostrara entre paréntesis.

Sistema Integrado de Administración Financiera
Dirección General de Contabilidad Pública
versión 13.03.00

Fecha : 14/06/2013
Hora : 16:37:27
Pag.: 1 de 3

PRESUPUESTO INSTITUCIONAL DE INGRESOS
AL 30 de Junio de 2013
(EN NUEVOS SOLES)

SECTOR :01 PRUEBA
ENTIDAD :001 UNIDAD DE PRUEBA
EJECUTORA:001 UNIDAD DE PRUEBA [006000]

ANEXO PPI

CONCEPTO	PRESUPUESTO INSTITUCIONAL DE APERTURA - RA	MODIFICACIONES		PRESUPUESTO INSTITUCIONAL MODIFICADO - RM	EJECUCION DE INGRESOS	VARIACION
		CREDITOS SUPLEMENTARIOS	TRANSFERENCIAS INSTITUCIONALES			
1 RECURSOS ORDINARIOS						
00 RECURSOS ORDINARIOS						
	1,016,533,702	5,279,583	\$9,843,510	1,081,656,795	151,337,993.62	930,318,801.38
TOTAL RB 00 RECURSOS ORDINARIOS	1,016,533,702	5,279,583	\$9,843,510	1,081,656,795	151,337,993.62	930,318,801.38
TOTAL FF 1 RECURSOS ORDINARIOS	1,016,533,702	5,279,583	\$9,843,510	1,081,656,795	151,337,993.62	930,318,801.38
2 RECURSOS DIRECTAMENTE RECAUDADOS						
09 RECURSOS DIRECTAMENTE RECAUDADOS						
INGRESOS CORRIENTES	80,000,000			1,000,000	5,397,059.39	74,602,940.61
1.3 VENTA DE BIENES Y SERVICIOS Y DERECHOS ADMINISTRATIVOS	79,568,500			0	4,580,830.71	75,287,669.29
1.3.1 1.1 99 OTROS PRODUCTOS AGRICOLAS Y FORESTALES	401,800			0	7,500.00	394,300.00
1.3.1 2.1 3 PRODUCTOS DE GRANJA					7,607.00	(7,607.00)
1.3.1 2.1 99 OTROS BIENES PECUARIOS					5,794.00	(5,794.00)
1.3.1 4.1 1 ALIMENTOS Y BEBIDAS	1,399,000			1,399,000	68,437.24	1,330,562.76
1.3.1 5.1 99 OTROS PRODUCTOS DE EDUCACION	150,250			150,250		150,250.00
1.3.1 6.1 4 FARMACIA					2,620.62	(2,620.62)
1.3.1 6.1 99 OTROS PRODUCTOS DE SALUD					12,971.00	(12,971.00)
1.3.1 9.1 2 VENTA DE BASES PARA LICITACION PUBLICA, CONCURSO	28,748			28,748	20.00	28,728.00
1.3.1 9.1 99 OTROS BIENES					60,096.40	(60,096.40)
1.3.2 1.4 99 OTROS DERECHOS ADMINISTRATIVOS GENERALES	303,600			303,600		303,600.00
1.3.2 3.1 1 CARNETS					105.00	(105.00)
1.3.2 3.1 3 GRADOS Y TITULOS					5,773.50	(5,773.50)
1.3.2 3.1 4 CONSTANCIAS Y CERTIFICADOS					4,635.60	(4,635.60)
1.3.2 3.1 5 DERECHOS DE INSCRIPCION					172,757.20	(172,757.20)
1.3.2 3.1 99 OTROS DERECHOS ADMINISTRATIVOS DE EDUCACION					1,730.00	(1,730.00)
1.3.2 10.1 5 CERTIFICACIONES DIVERSAS					2,624.00	(2,624.00)
1.3.2 10.1 99 OTROS DERECHOS ADMINISTRATIVOS					36,050.45	(36,050.45)
1.3.3 2.1 3 SERVICIOS DE APOYO AEREO	27,905,496			27,905,496		27,905,496.00
1.3.3 2.1 4 SERVICIOS DE TRANSPORTE					1,464,636.64	(1,464,636.64)

Se incorporó las columnas
EJECUCION DE INGRESOS Y
VARIACION

Se incorporó las columnas
EJECUCION DE INGRESOS Y
VARIACION

4.4 Presupuesto Institucional de Gastos Anexo PP-2

En el reporte Presupuesto Institucional de Ingresos Anexo PP2 se ha Incorporado dos columnas.

Ejecución de Gastos: Se muestra la información de la Ejecución del EP1.

Variación: Se muestra el monto de la columna PIM menos la ejecución del EP-1, a nivel de específica. El monto negativo se mostrara entre paréntesis.

Sistema Integrado de Administración Financiera
Dirección General de Contabilidad Pública
Versión 13.03.00

Fecha : 14/06/2013
Hora : 17:30:37
Pag.: 1 de 7

PRESUPUESTO INSTITUCIONAL DE GASTOS

AL 30 de Junio de 2013

(En Nuevos Soles)

SECTOR :01 PRUEBA

ENTIDAD :001 UNIDAD DE PRUEBA

EJECUTORA :001 UNIDAD DE PRUEBA [006000]


ANEXO PP2

CONCEPTO	PRESUPUESTO INSTITUCIONAL DE APERURA - RA	MODIFICACIONES			PRESUPUESTO INSTITUCIONAL MODIFICADO - RM	EJECUCION DE GASTOS	VARIACION
		CRÉDITOS SUPLEMENTARIOS	TRANSFERENCIAS INSTITUCIONALES	ANULACIONES Y HABILITACIONES			
1 RECURSOS ORDINARIOS							
00 RECURSOS ORDINARIOS							
GASTOS CORRIENTES	816,699,825			44,891,847	861,591,672	151,337,993.62	710,163,678.38
2.1 PERSONAL Y OBLIGACIONES SOCIALES	422,996,496				422,996,496	128,527,181.84	331,039,914.16
2.1.1 1.1 2 PERSONAL ADMINISTRATIVO	45,696,316				45,696,316	9,906,890.81	35,789,425.19
2.1.1 1.1 3 PERSONAL CON CONTRATO A PLAZO	5,417,707				5,417,707	1,401,614.40	4,016,092.60
2.1.1 1.2 1 ASIGNACION A FONDOS PARA	5,565,600				5,565,600	4,224,525.00	1,341,075.00
2.1.1 1.2 99 OTRAS RETRIBUCIONES Y	2,251,471				2,251,471	6,156,946.50	18,438,524.50
2.1.1 2.1 1 PERSONAL NOMBRADO	8,591,788				8,591,788	2,178,953.35	6,412,834.65
2.1.1 2.1 2 PERSONAL CONTRATADO	5,162,220				5,162,220	1,245,168.63	3,917,051.37
2.1.1 2.2 99 OTRAS RETRIBUCIONES Y				4,176,000	4,176,000	709,060.14	3,466,939.86
2.1.1 3.1 1 PERSONAL NOMBRADO	16,791,179				16,791,179	3,680,908.00	13,110,271.00
2.1.1 3.1 2 PERSONAL CONTRATADO	3,379,074				3,379,074	890,618.92	2,488,455.08
2.1.1 3.1 3 PERSONAL SERUMS	1,114,523				1,114,523	219,899.03	894,623.97
2.1.1 3.1 4 INTERNOS DE MEDICINA Y	172,800				172,800	42,000.00	130,800.00
2.1.1 3.2 1 PERSONAL NOMBRADO	6,387,544				6,387,544	1,371,312.20	5,016,231.80
2.1.1 3.2 2 PERSONAL CONTRATADO	287,519				287,519	67,150.57	220,368.43
2.1.1 3.3 1 GUARDIAS HOSPITALARIAS	5,901,122				5,901,122	935,225.24	4,965,896.76
2.1.1 3.3 2 ASIGNACION EXTRAORDINARIA POR	12,941,280				12,941,280	3,197,648.00	9,743,632.00
2.1.1 3.3 99 OTRAS RETRIBUCIONES Y	815,363			8,203,200	9,018,563	2,213,618.93	6,804,944.07
2.1.1 5.1 1 PERSONAL NOMBRADO	1,488,073				1,488,073	281,568.56	1,206,504.44
2.1.1 5.1 2 PERSONAL CONTRATADO	1,492,677				1,492,677	312,933.88	1,179,743.12
2.1.1 5.2 99 OTRAS RETRIBUCIONES Y	91,603			921,600	1,013,203	226,420.06	786,782.94
2.1.1 6.1 1 PERSONAL NOMBRADO	5,927,712				5,927,712	4,003,540.26	1,924,171.74
2.1.1 6.2 99 OTRAS RETRIBUCIONES Y	1,541,582				1,541,582	400,015.68	1,141,566.32
2.1.1 7.1 1 PERSONAL MILITAR	133,904,195			51,075,156	184,979,351	54,603,243.88	130,296,107.12
2.1.1 7.2 1 ASIGNACION POR COMBUSTIBLES	29,689,666			(29,689,666)			
2.1.1 7.2 2 ASIGNACION POR RACION ORGANICA	17,776,637			(17,776,637)			

Se incorporó las columnas
EJECUCION DE GASTOS Y
VARIACION

5 OTROS ANEXOS FINANCIEROS

5.1 Procesos – Generación de Operaciones Recíprocas

- En el Sub Módulo Procesos al generar el botón  del **OA-3B Reporte de Cuentas de Gestión por Operaciones Recíprocas entre Entidades del Sector Público** se mostrara todos registros contabilizados con cuentas contables calificados como recíprocas por la Dirección General de Contabilidad Pública.
- Solamente se puede procesar el mes de Junio (se activa el botón) si la Apertura se encuentra con cierre.

Cierre Financiero - Otros Anexos Financieros

Seleccione Mes

Mes

Apertura

Junio

Cierre

Liquidación

Procesar

Reporte	Descripción	Cierre	Estado Envío	Fecha Proceso
RAP	RECIPROCAS DEL ASIENTO DE APERTURA	Si	Pendiente	9/06/2013 03:21:40 PM

Cancelar Cierre

Cierre Financiero - Otros Anexos Financieros

Seleccione Mes

Mes

Apertura

Junio

Cierre

Procesar

Reporte	Descripción	Cierre	Estado Envío	Fecha Proceso
OA3B	REPORTE DE CUENTAS DE GESTIÓN POR OPERACIONES RECIPRO	No	Pendiente	/ / : : AM
OA7	REGISTRO DE CONTADORES DEL SECTOR PÚBLICO	No	Pendiente	/ / : : AM

Cierre

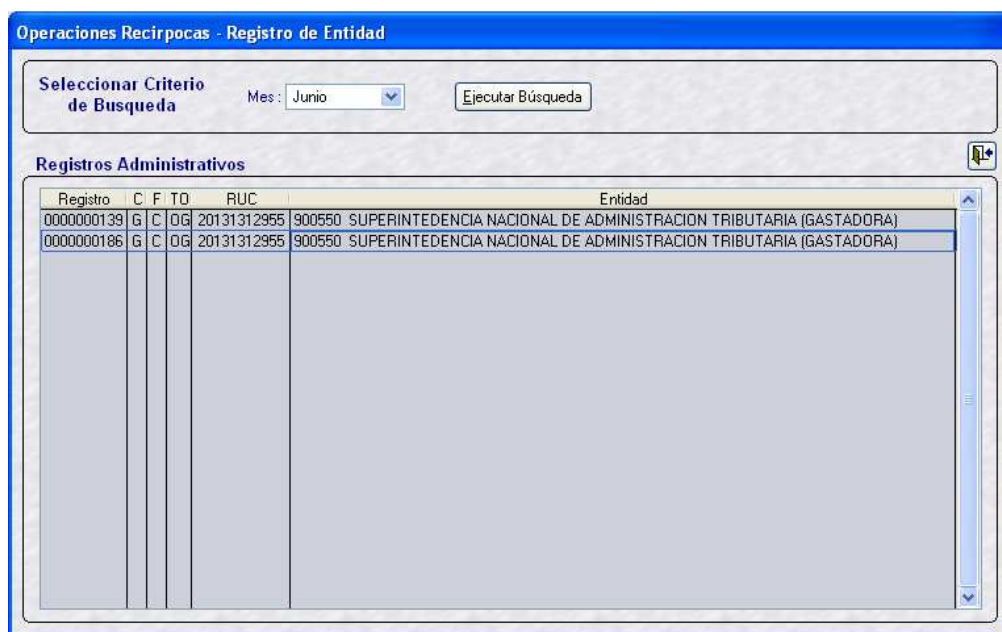
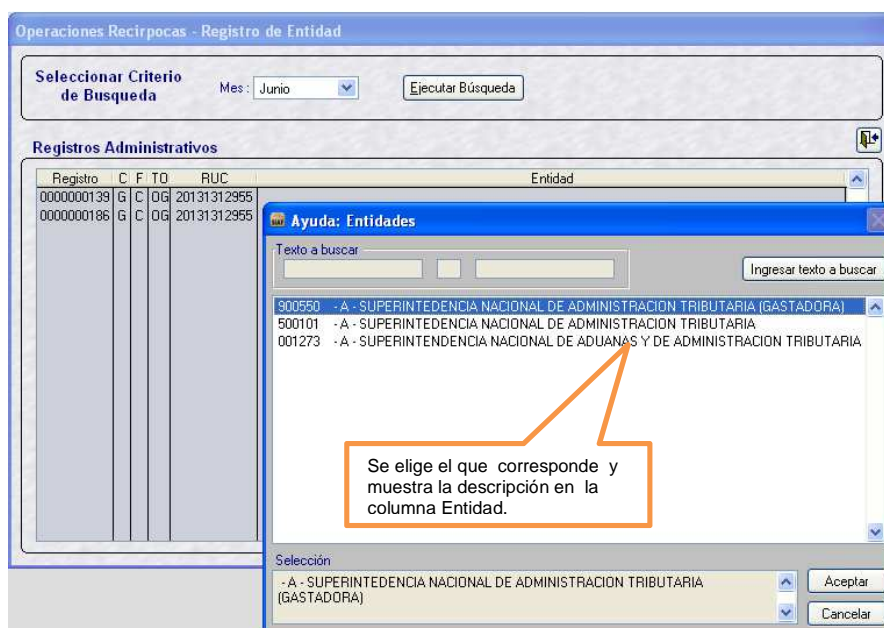
- Cierre: Solo se puede procesar si los formatos del periodo anterior se encuentren con cierre.

5.2 Opción en Operaciones Recíprocas – Expedientes con un mismo RUC para más de una Entidad

Muestra la relación de registros con el mismo RUC, con F-1 muestra el menú contextual de Ayuda donde figuran las Entidades posibles para elegir.

Registro	Procesos	Consultas	Reportes	Utilitarios	Comunicación
Contabiliza					
Notas de Contabilidad					
Operaciones Recíprocas					

Expedientes con mismo RUC para más de una Entidad



6 REPORTE

6.1 Avance de Operaciones Recíprocas

En el Sub Módulo Reportes / Formatos Contables/ Avance Operaciones Recíprocas

Al procesar las Operaciones Recíprocas en el reporte se muestra las opciones:

- Listado de Saldos de Cuentas del Activo por Operaciones Recíprocas.
- Listado de Saldos de Cuentas del Pasivo por Operaciones Recíprocas.

- Listado de Saldos de Cuentas de Gestión por Operaciones Recíprocas.

Reportes de Operaciones Recíprocas

Seleccionar Criterio de Búsqueda

Mes :

☐ Listado de Saldos de Cuentas del Activo por Operaciones Recíprocas
☐ Listado de Saldos de Cuentas del Pasivo por Operaciones Recíprocas
☒ Listado de Saldos de Cuentas de Gestión por Operaciones Recíprocas

MINISTERIO DE ECONOMÍA Y FINANZAS
Dirección General de Contabilidad Pública
Versión 1.0.0.0

LISTADO DE SALDOS DE CUENTAS DE GESTIÓN POR OPERACIONES RECÍPROCAS
ENTRE ENTIDADES DEL SECTOR PÚBLICO
A: MES DE JUNIO DE 2013

FECHA: 15/06/13
HORA: 18:23
PÁG: 1 de 1

SECTOR: 01 UNIDAD
PLICDO: 001 UNIDAD DE PRUEBA
EJECUTORA: 001 UNIDAD DE PRUEBA (00000)

CONTENIDOR DE:	RUC/IF:	INGRESOS					GASTOS				
		Ingresos Tributarios	Ingresos No Tributarios	Ingresos Financieros	Otros Ingresos	Transferencias Corrientes y de Capital (1)	Costo de Ventas	Gastos en Bienes y Servicios	Gastos Financieros	Otros Gastos	Transferencias Corrientes y de Capital (2)
01 GOBIERNO NACIONAL			288301.00								
01 MINISTERIO			457.30								
01-000001 MINISTERIO DE GUERRA DEL PERU	2013140191		457.30								
01-000002 INSTITUCIONES PUBLICAS DE CENTRALIZACION			2201440.00								
01-000003 INSTITUTO NACIONAL DE PROMOCIONES INDUSTRIALES	2013140192		2201440.00								
02 GOBIERNO REGIONAL			738327								
02-000001 GOBIERNO REGIONAL			738327								
02-000002 REGION AREQUIPA HOSPITAL REGIONAL HORO RO DEL VADO	2013121234		528609								
02-000003 REGION AREQUIPA SALUD AFILIADO	2013121235		209718								
02-000004 REGION CAJAMARCA HOSPITAL CAJAMARCA	2013121236		400.00								
02-000005 REGION CUSCO HOSPITAL REGIONAL DE CUSCO LAS VIKES	2013121237		528609								
02-000006 REGION TACNA HOSPITAL REGIONAL TACNA	2013121238		128610								
03 GOBIERNO LOCAL										880.00	
03-000001 MUNICIPIO DE JERUSALEM - LIMA	2013121239									880.00	
04 EMPRESAS DEL ESTADO								288301.00			3370.00
04-000001 EMPRESAS FINANCIERAS								288301.00			3370.00
04-000002 EMPRESA SERVICIO DE LA REGION	2013121240							288301.00			3370.00
04-000003 EMPRESAS NO FINANCIERAS								288301.00			3370.00
04-000004 EMPRESA DE AGUA POTABLE DE LIMA	2013121241							288301.00			3370.00
04-000005 EMPRESA DE SERVICIOS DE LIMA	2013121242							288301.00			3370.00
05 OTRAS ENTIDADES			103546.40								
05-000001 INSTITUTO NACIONAL DE SALUD	2013121243		103546.40								
TOTALES			401066.70					288301.00		4370.00	

Para uso de: Gobiernos Nacional,
Regional y Local
Autor: Sistemas Transversales – OGTI
Publicado: 20/06/2013