



PERÚ

Ministerio
de Economía y Finanzas

Secretaría
General

Oficina
General de Tecnologías de la
Información

Manual de Usuario

“Transferencias Financieras CUT”

Sistema SIAF Cliente y WEB

Para uso de: Gobierno Nacional, Regional y Local.

Aplicable del 2017 en adelante

ÍNDICE

1.	OBJETIVO	4
2.	FINALIDAD	4
3.	FLUJO DEL PROCESO GENERAL DE TRANSFERENCIAS FINANCIERAS CUT Y DISTRIBUCIONES.	4
4.	PROCESO GENERAL DE TRANSFERENCIAS FINANCIERAS	5
4.1.	TRANSFERENCIAS FINANCIERAS OTORGADAS (TFO)	5
4.1.1.	REGISTRO DE LAS TRANSFERENCIAS FINANCIERAS OTORGADAS	5
4.1.1.1.	Certificación	5
4.1.1.2.	Compromiso Anual.....	5
4.1.1.3.	Compromiso Mensual	7
4.1.1.4.	Devengado	8
4.1.1.5.	Girado	8
4.1.1.6.	Firma Electrónica de la Fase Girado	9
4.1.1.7.	Pagado	12
4.1.1.8.	Consulta en Web de la TFO	12
4.1.2.	Extorno del Girado de Transferencias Financieras Otorgadas	15
4.1.2.1.	Extorno de la Fase Girado de la TFO en el Cliente.	15
4.1.2.2.	Recepción en el Cliente del Extorno Girado de la TFO	16
4.2.	TRANSFERENCIA FINANCIERA RECIBIDA (TFR)	17
4.2.1.	Consulta de la Transferencia Financiera Recibida en Web	17
4.2.2.	Recepción y Consulta de la Transferencia Financiera Recibida en el Módulo Administrativo (SIAF-Cliente).....	20
4.2.3.	Visualización de la Transferencia Financiera Recibida en el Módulo Presupuestal: Unidad Ejecutora y Pliego (SIAF-Cliente).....	20
4.2.3.1.	Reporte de Resumen de Recaudación de Ingresos	20
4.2.3.2.	Reporte de Evaluación Presupuestaria de Ingresos	21
4.2.4.	Ejecución de la Transferencia Financiera Recibida	21
4.2.4.1.	Compromiso Anual.....	21
4.2.4.2.	Compromiso Mensual	23
4.2.4.3.	Devengado y Girado.....	23
4.2.4.4.	Devolución en la ejecución de una Transferencia Financiera	24
4.2.4.5.	Modificación de Datos de Certificación / Compromiso Anual	26
4.2.5.	Devolución de una Transferencia Financiera	30
4.2.5.1.	Devolución en Web	30
4.2.5.2.	Autorización de la Devolución en Web por los Responsables de Cuentas Bancarias.....	32
4.2.5.3.	Generación Automática en el Cliente de la Devolución realizada en la Web de la TFO.....	33
4.3.	DISTRIBUCIÓN CON CARGO A UNA TRANSFERENCIA FINANCIERA RECIBIDA.....	34
4.3.1.	Distribución en Web con cargo a una Transferencia Financiera Recibida	34

Fecha de Actualización: 14/09/2017	Version: 4	Página: 2
--	----------------------	---------------------

4.3.2.	Autorización de la Distribución en Web por Responsables de Cuentas Bancarias	37
4.3.3.	Ejecución en el Módulo Administrativo (SIAF-Cliente) de la Distribución Recibida.....	38
4.3.4.	Devolución en Web de una Distribución Recibida	38
4.4.	DISTRIBUCIÓN CON CARGO A UNA DISTRIBUCIÓN RECIBIDA.....	40
4.4.1.	Consulta en Web de la Distribución Recibida	40
4.5.	VALIDACIONES EN BASE DE DATOS-MEF DE TRANSFERENCIAS FINANCIERAS	43
4.5.1.	Validaciones de Transferencias Financieras Otorgadas	43
4.5.1.1.	Compromiso Anual.....	43
4.5.1.2.	Compromiso Mensual	44
4.5.1.3.	Girado	45
4.5.1.4.	Extorno Girado	45
4.5.1.5.	Devolución en el Cliente	46
4.5.1.6.	Devolución en Web	46
4.5.1.7.	Distribución en Web	46
4.5.2.	Validaciones de Transferencias Financieras Recibidas.....	46
4.5.2.1.	Compromiso Anual.....	46
4.5.3.	Validaciones de Distribuciones Financieras	47
4.5.3.1.	Compromiso Anual.....	47
4.6.	IMPLICANCIAS DE TRANSFERENCIAS FINANCIERAS EN OTROS PROCESOS.....	47
4.6.1.	En las Operaciones de Reasignaciones.....	48
4.6.2.	En la Fase Girado que corresponden a Devengados del año anterior	48
4.6.3.	En la Modificación de la Entidad Reciproca	48
4.7.	CONTABILIZACIÓN DE TRANSFERENCIAS FINANCIERAS.....	48
4.7.1.	Contabilización de Transferencias Financieras Otorgadas.....	48
4.7.2.	Contabilización de Transferencias Financieras Recibidas	50
4.7.3.	Libros Contables - Transferencias Financieras	54
5.	REGISTRO DE TRANSFERENCIAS FINANCIERAS OTORGADAS A LA DGETP	55
	VALIDACIONES EN BASE DE DATOS MEF.....	56

Fecha de Actualización: 14/09/2017	Version: 4	Página: 3
--	----------------------	---------------------

1. OBJETIVO

Orientar a las Unidades Ejecutoras (UEs) sobre el manejo del Aplicativo Web y la realización de operaciones de Transferencias Financieras Otorgadas y de Transferencias Financieras Recibidas entre las entidades participantes y; las operaciones de gasto e ingreso realizadas por las transferencias a partir del ejercicio presupuestal 2017 en adelante.

2. FINALIDAD

La finalidad de esta Guía es instruir a los usuarios de las Entidades del Gobierno Nacional, Gobiernos Regionales, Locales en forma ordenada, secuencial y detallada el procedimiento del registro de las **Transferencias Financieras Otorgadas** en el Módulo Administrativo y de las **Transferencias Financieras Recibidas** en el Módulo SIAF-Operaciones en Línea en Web.

Asimismo, del nuevo procedimiento del registro de **Transferencias Financieras Otorgadas para la Dirección General de Endeudamiento y Tesoro Público (DGTP)**.

3. FLUJO DEL PROCESO GENERAL DE TRANSFERENCIAS FINANCIERAS CUT Y DISTRIBUCIONES.

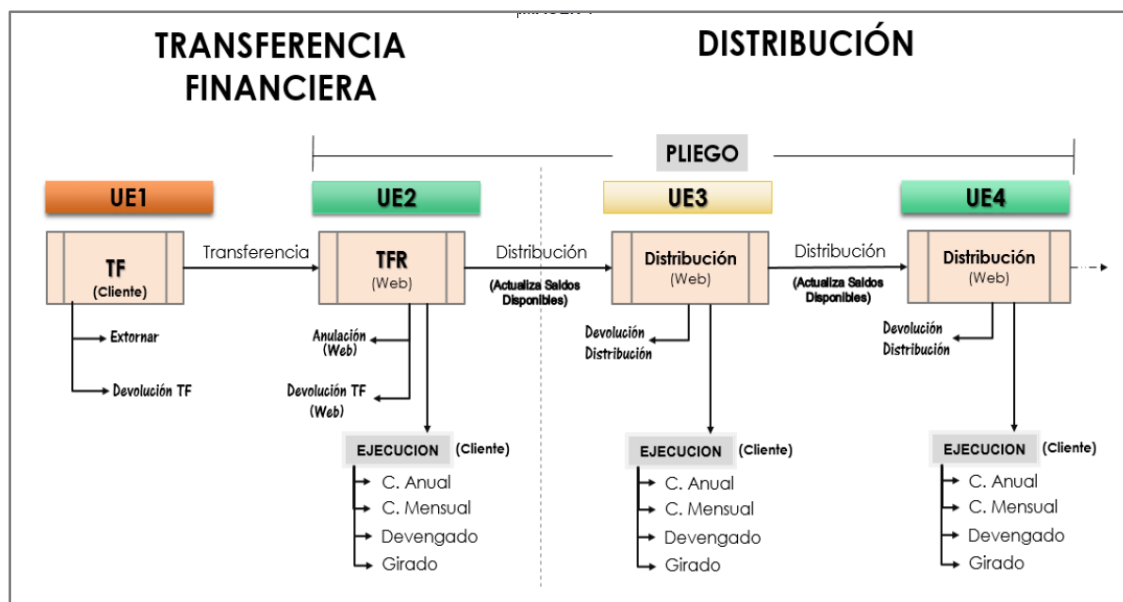


Figura N° 01

Fecha de Actualización: 14/09/2017	Version: 4	Página: 4
---------------------------------------	---------------	--------------

4. PROCESO GENERAL DE TRANSFERENCIAS FINANCIERAS

4.1. TRANSFERENCIAS FINANCIERAS OTORGADAS (TFO)

4.1.1. REGISTRO DE LAS TRANSFERENCIAS FINANCIERAS OTORGADAS

4.1.1.1. Certificación

Al registrar un Certificado para las operaciones de Transferencias Financieras, se deberá considerar los Clasificadores de Gastos a utilizar, relacionados al Tipo de Gobierno de la Entidad a quien se va a otorgar la transferencia. El procedimiento de registro mantiene las mismas funcionalidades. (Figura N° 02).



Figura N° 02

4.1.1.2. Compromiso Anual

Para realizar el registro de un Compromiso Anual (CA) con Tipo de Operación **TFO**, el Usuario deberá realizar previamente la Certificación con los clasificadores que están permitidos para este Tipo de Operación. En la interfaz del registro del CA se ha incorporado un campo nuevo denominado '**Entidad Destino**', en el cual al dar clic con la tecla F1 se visualizará una lista de todas las Entidades sin distinción, usen o no usen SIAF. En este campo el Usuario deberá seleccionar o registrar el Mnemónico de la Unidad Ejecutora a la cual realizará la Transferencia Financiera Otorgada (TFO), para el ejemplo la UE: **006001-UE PRUEBA 02**. (Figura N° 03).

Registro de Compromiso Anual

Certificación
Documento : 086 - MEMORANDUM Numero : 001 Fecha : 05/01/2017
Monto Moneda Nacional : 8,000.00 Disponible Moneda Nacional : 8,000.00
Rubro : 00 - RECURSOS ORDINARIOS

Compromiso Anual
Tipo Operación : TF - TRANSFERENCIA FINANCIERA OTORGADA
Entidad Destino : 006001 UE PRUEBA 02

Documento : 016 - CONVENIO SUSCRITO Numero : Fecha : / /
Proveedor : 234 - DISPOSITIVO LEGAL O ACTO DE ADMINISTRACION 1

Moneda : S/. T.Cambio : 0.0000000000000000 Monto : 0.00 Monto MN : 0.00
Justificación :
Area : 0000

Clasificador		Meta				
Clasificador	Monto Origen	S.Func.	Saldo Certificación	Monto MN	Monto Origen	Ajuste MN
2.4.13.12	0.00	0001	8,000.00	0.00	0.00	0.00

Seleccione documento.

Figura N° 03

El campo **"Entidad Destino"** está relacionado con el Clasificador de Gastos a utilizar por la Entidad que envía la TFO (Entidad Origen) y con el Clasificador de Ingresos de la Entidad que recibe la Transferencia (Entidad Destino). Por ejemplo, si el Usuario seleccionó como Entidad Destino una UE de Gobierno Regional y los clasificadores de Gastos registrados en la Certificación corresponden a una UE de Gobierno Nacional, cuando el Usuario proceda a registrar montos en la columna 'Monto Origen', el campo se mostrará bloqueado y no permitirá registrar montos, por no corresponder al Tipo de Unidad seleccionado o registrado en el campo **"Entidad Destino"**. En el ejemplo, los clasificadores no corresponden al Tipo de Unidad Destino, mostrándose en la parte inferior de la interfaz el mensaje **"Clasificador no definido para Tipo de Operación o Tipo de Unidad Destino"**. (Figura N° 04)

Registro de Compromiso Anual

Certificación
Documento : 086 - MEMORANDUM Numero : 001 Fecha : 05/01/2017
Monto Moneda Nacional : 8,000.00 Disponible Moneda Nacional : 0.00
Rubro : 00 - RECURSOS ORDINARIOS

Compromiso Anual
Tipo Operación : TF - TRANSFERENCIA FINANCIERA OTORGADA
Entidad Destino : 006001 UE PRUEBA 02

Documento : 016 - CONVENIO SUSCRITO Numero : 001-PRUEBA Fecha : 05/01/2017
Proveedor : 9

Moneda : S/. T.Cambio : 0.0000000000000000 Monto : 8,000.00 Monto MN : 8,000.00
Justificación : PRUEBA TRANSFERENCIAS FINANCIERAS
Area : 0000

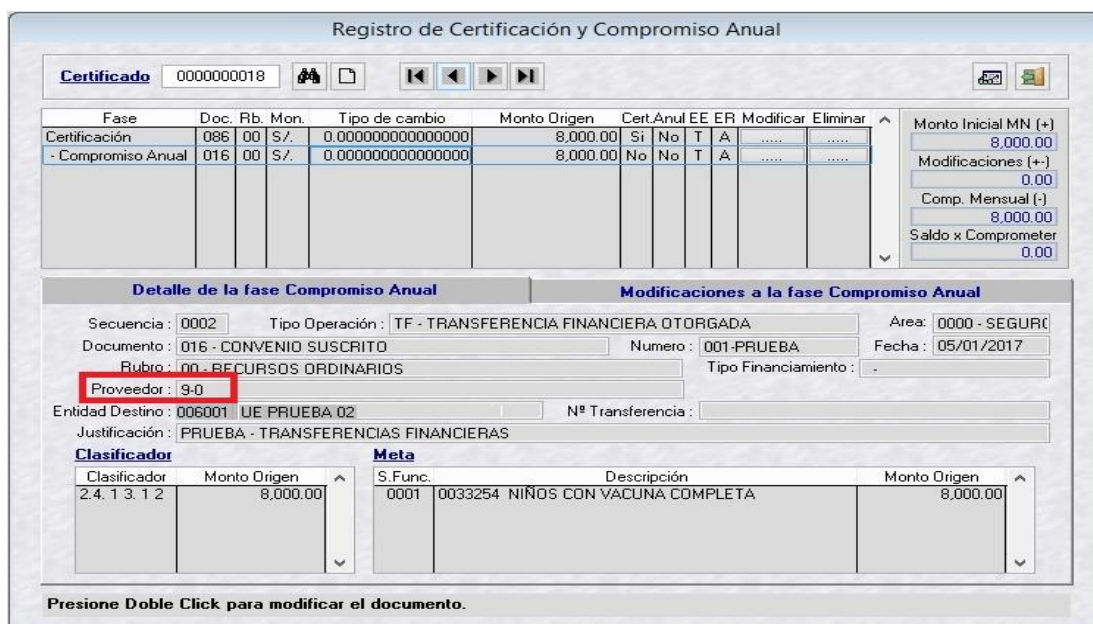
Clasificador		Meta				
Clasificador	Monto Origen	S.Func.	Saldo Certificación	Monto MN	Monto Origen	Ajuste MN
2.4.13.11	0.00	0001	150,000.00	0.00	0.00	0.00
2.4.23.12	8,000.00					

Clasificador no definido para tipo de unidad de la entidad destino : R

Figura N° 04

Caso contrario, si los clasificadores seleccionados son los correctos, el sistema permitirá registrar los montos correspondientes. Asimismo, en esta interfaz de registro de Compromiso Anual para el Tipo de Operación "TF" se ha desactivado el campo RUC y por defecto mostrará el Código 9-Otros (Figura 05)

Una vez culminado de registrar todos los campos del CA, el Usuario grabará la operación para luego habilitar para envío, transmitir a la Base de Datos del MEF y en una siguiente transmisión de datos, recepcionar el CA en estado aprobado.



Registro de Certificación y Compromiso Anual

Certificado: 0000000018

Fase	Doc	Rb	Mon	Tipo de cambio	Monto Origen	Cert.Anul	EE	ER	Modificar	Eliminar
Certificación	086	00	S/.	0.0000000000000000	8,000.00	Si	No	T	A
- Compromiso Anual	016	00	S/.	0.0000000000000000	8,000.00	No	No	T	A

Monto Inicial MN (+): 8,000.00
Modificaciones (+): 0.00
Comp. Mensual (-): 8,000.00
Saldo x Comprometer: 0.00

Detalle de la fase Compromiso Anual

Secuencia: 0002 Tipo Operación: TF - TRANSFERENCIA FINANCIERA OTORGADA Area: 0000 - SEGURO
Documento: 016 - CONVENIO SUSCRITO Numero: 001-PRUEBA Fecha: 05/01/2017
Rubro: 00 - RECURSOS ORDINARIOS Tipo Financiamiento: -
Proveedor: 9-0
Entidad Destino: 006001 UE PRUEBA 02 N° Transferencia: -
Justificación: PRUEBA - TRANSFERENCIAS FINANCIERAS

Modificaciones a la fase Compromiso Anual

Clasificador	Monto Origen	S.Func.	Descripción	Monto Origen
2.4.1.3.1.2	8,000.00	0001	0033254 NIÑOS CON VACUNA COMPLETA	8,000.00

Presione Doble Click para modificar el documento.

Figura N° 05

4.1.1.3. Compromiso Mensual

Para realizar el registro de un Compromiso Mensual (CM), el Usuario debe ubicar el cursor en el Menú Registro, sub menú Registro SIAF y en la interfaz "Registro SIAF", dar clic en el botón "Nuevo registro", luego en el campo "Tipo Operación" seleccionar el tipo **TF-Transferencia Financiera Otorgada**, seguidamente en el campo **Destino/Origen**, se seleccionará o registrará el Mnemónico de la Unidad Ejecutora, en seguida, el sistema mostrará la interfaz "Compromisos Anuales por comprometer- Tipo de Operación TF", donde sólo se visualizará los Compromisos Anuales que corresponden a la Unidad previamente registrada, seleccionar solo una y continuar con el registro de la forma tradicional, para luego grabar el expediente, habilitarlo para envío, transmitirlo a la Base de Datos del MEF y recibir su aprobación. (Figura N° 06)

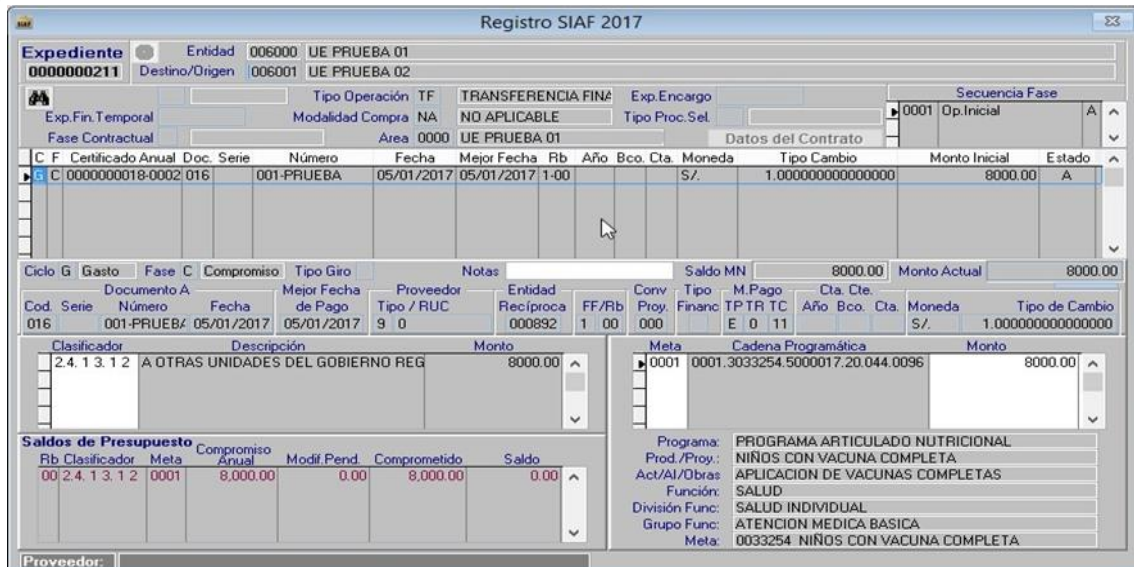


Figura N° 06

Nota: En el compromiso Anual con Tipo de Operación TF, se ha **retirado** la validación que exigía que el Documento seleccionado sea 016- Convenio suscrito.

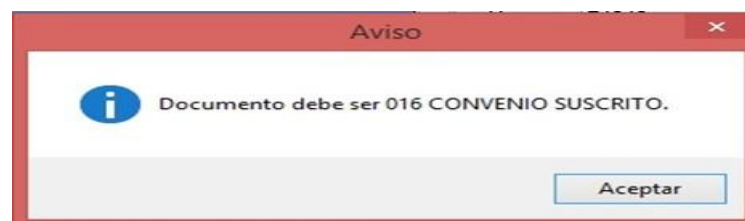


Figura N° 07

4.1.1.4. Devengado

Una vez aprobado la fase de **Compromiso mensual**, se registrará la fase de **Devengado**; esta fase mantiene las mismas funcionalidades existentes.

4.1.1.5. Girado

Para el registro de la Fase Girado se realizará el procedimiento establecido, con la diferencia que, cuando el expediente a girar es de Tipo de Operación TF, al insertar el documento B, se visualizará de forma automática la información siguiente:

- Código: 087-Transferencia Financiera CUT.
- Número: Número autogenerado por el Sistema de 8 dígitos, donde los primeros 2 dígitos corresponden al año del ejercicio y los siguientes es un correlativo.
- Fecha: Fecha del sistema.
- Nombre/Girado: Antepone la palabra Transferencia seguido del Nombre de la Unidad Ejecutora, a la cual se realizará la Transferencia.
- Monto: Monto correspondiente al girado. (**Figura N° 08**)

Fecha de Actualización: 14/09/2017	Version: 4	Página: 8
---------------------------------------	---------------	--------------

Documentos B						Calendario de Pagos
Cod.	Número	Fecha	Nombre/Girado		Montó	
087	17000105	05/01/2017	TRANSFERENCIA UE P		8000.00	
Cta. Transf.>	Año	Bco.	Cta.	Motivo de Pago >	Afecto ITF >	Total
						8000.00

Figura N° 08

Si el Usuario registra o selecciona en el código de documento B, un código diferente a 087-Transferencia Financiera CUT, el sistema mostrará una interfaz con el mensaje 'Código debe ser 087 para Transferencias (o sus Devoluciones) a Entidades Públicas que utilizan SIAF. **(Figura N° 09).**

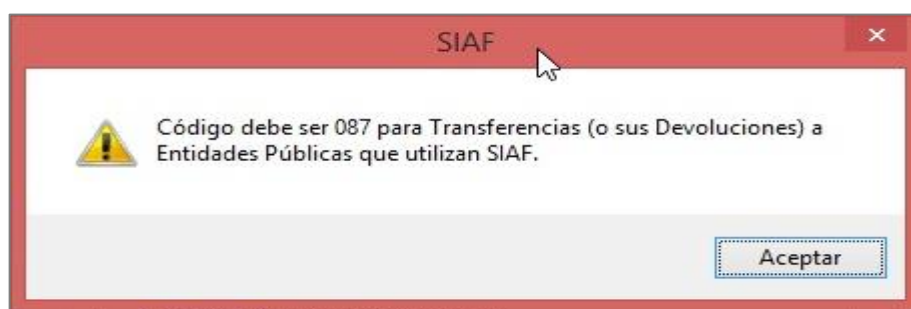


Figura N° 09

4.1.1.6. Firma Electrónica de la Fase Girado

La Fase girado requiere de dos firmas electrónicas para que pueda ser transmitida a la BD-MEF. Si los responsables de manejo de cuentas no realizaran las dos firmas electrónicas correspondientes, esta operación se quedará en estado Habilitado para envío (color verde) y aunque se realice transmisión de datos, la operación permanecerá en ese mismo Estado y no viajará a la BD-MEF, al igual que sucede con las otras operaciones que requieren firma electrónica.

Para realizar la firma electrónica, el primer Responsable a firmar se ubicará en Registro/Firma Electrónica y en Tipo de Firma seleccionará la opción **Transferencias Financieras Otorgadas**. (Figura N° 10).

Firmas Electrónicas

Tipo Firma: (Seleccione Opción)

Usuario:



(Seleccione Opción)
▼

- (Seleccione Opción)
- Transferencia a Cuenta de Terceros (CCI)
- Operaciones Sin Cheque
- Carta Orden Electrónica
- Registro del CCI
- Modificación de Expediente SIAF
- Transferencias Financieras Otorgadas

Figura N° 10

Fecha de Actualización: 14/09/2017	Version: 4	Página: 9
--	----------------------	---------------------

A continuación, el Responsable del manejo de cuentas registrará su Usuario, luego el sistema presentará la interfaz '**Firmas Electrónicas: Transferencias Financieras Otorgadas**', en ella visualizará el girado o los girados a firmar. Cuando la operación no tiene ninguna firma registrada del Responsable, la operación se visualizará en color azul y en la columna 'Estado' dice 'Sin Firmas' (para el primer Responsable). (**Figura N° 11**)



Figura N° 11

Luego, para realizar la firma electrónica, el Usuario deberá dar un check en el recuadro de la columna Firmar, de la fila seleccionada. Seguidamente, registrará la clave en la opción Firma. (**Figura N° 12**).



Figura N° 12

Cuando se ha realizado la primera firma, la operación se torna de color verde, la columna Estado pasa a decir "Firma Usuario", se desactiva el casillero de la columna Firmar y se activa el casillero de la columna Cancelar.

Sí el Responsable que firmó por algún motivo desea retirar la firma, deberá dar un clic en la columna Cancelar, para retirar el check del recuadro de la columna Cancelar. Luego seleccionará la opción 'Retirar Firma' y registrará su clave en el campo 'Firmar'. (**Figura N° 13**).



Figura N° 13

Para la firma del segundo Responsable, el procedimiento es igual al anteriormente mencionado, con la diferencia que en la columna 'Estado' la operación se visualizará con el dato de "**1ra Firma**", indicando que fue firmada por otro Responsable (**Figura N° 14**).

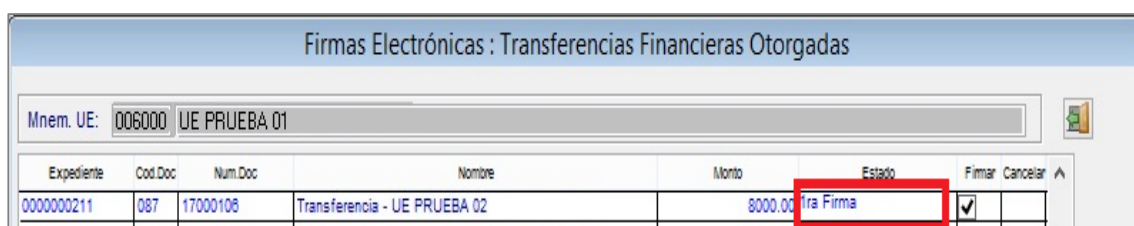
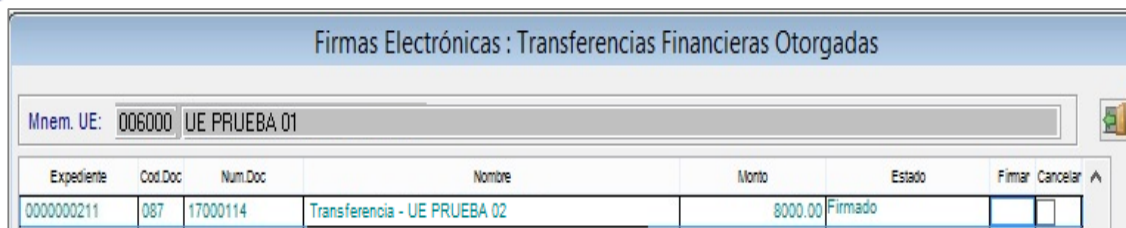


Figura N° 14

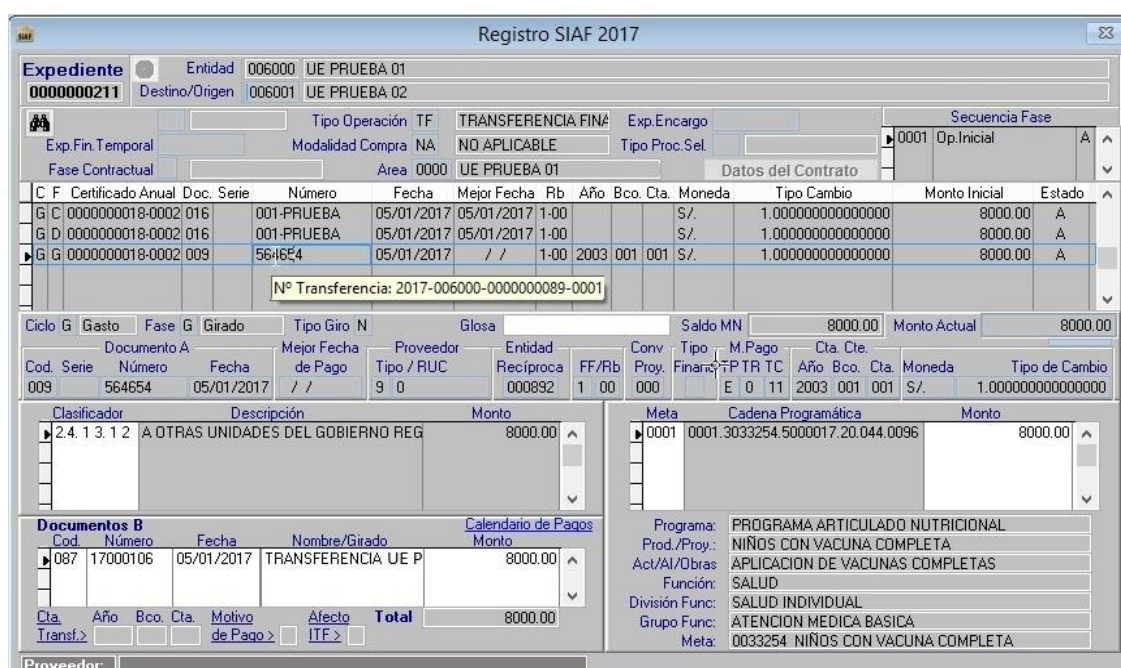
Luego, cuando la operación es firmada electrónicamente por el segundo Responsable, esta se torna de color verde nuevamente y en la columna Estado dice "Firmado", indicando que la operación ya ha sido firmada por dos Responsables. (**Figura N° 15**).



Expediente	Cod.Doc	Num.Doc	Nombre	Monto	Estado	Firmar	Cancelar
0000000211	087	17000114	Transferencia - UE PRUEBA 02	8000.00	Firmado	<input checked="" type="checkbox"/>	<input type="checkbox"/>

Figura N° 15

A continuación, el Usuario transmitirá la Fase Girado a la BD-MEF, para luego en una siguiente transmisión recepcionar la operación en estado Aprobado. Asimismo, se visualizará el N° de Transferencia generado por la BD-MEF. Para este tipo de operación no se generará Fase Pagado. **(Figura N° 16).**


Figura N° 16

Nota: Una vez aprobada la Fase Girado, en la BD-MEF se generará un techo virtual para la Entidad Destino con Rubro 13 y Tipo de Recurso 18.

4.1.1.7. Pagado

La Fase Pagado se generará de manera automática para aquellos expedientes con Tipo de Operación "TF" y documento B "087", esta información se recepcionará en la Base de Datos Cliente a través de una transferencia de datos.

4.1.1.8. Consulta en Web de la TFO

Esta opción se encuentra ubicada en el Módulo Administrativo, menú consultas de Transferencia Financieras, el nombre de la interfaz es 'Consulta de Transferencia Financiera Otorgada'. **(Figura N° 17).**

Fecha de Actualización: 14/09/2017	Version: 4	Página: 12
---------------------------------------	---------------	---------------

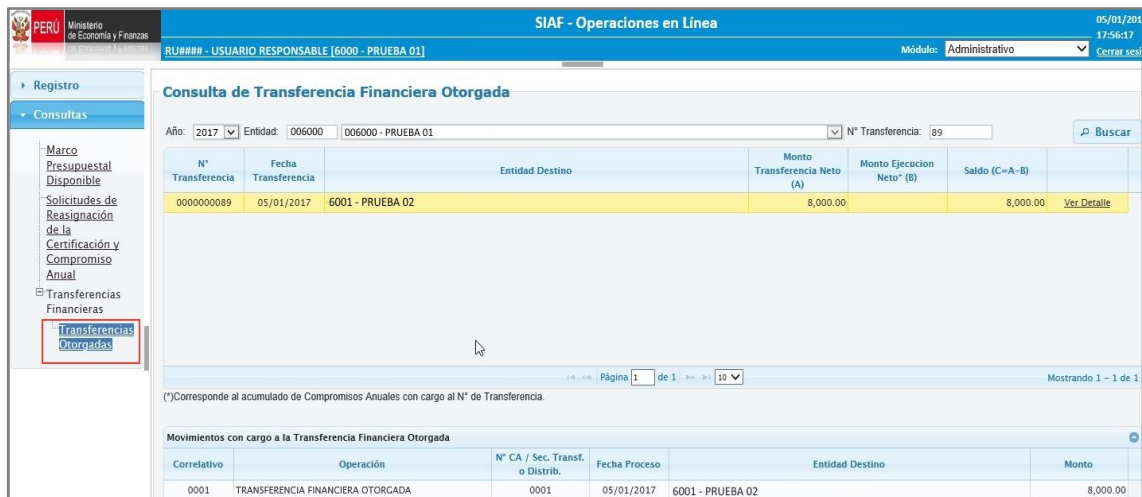


Figura N° 17

En el primer listado el usuario podrá visualizar las Transferencias Financieras Otorgadas que provienen de la Entidad Origen, previamente registrada en el SIAF-SP Módulo Administrativo, a través de una fase de girado.

La interfaz está constituida de la siguiente manera: **(Figura N° 18)**

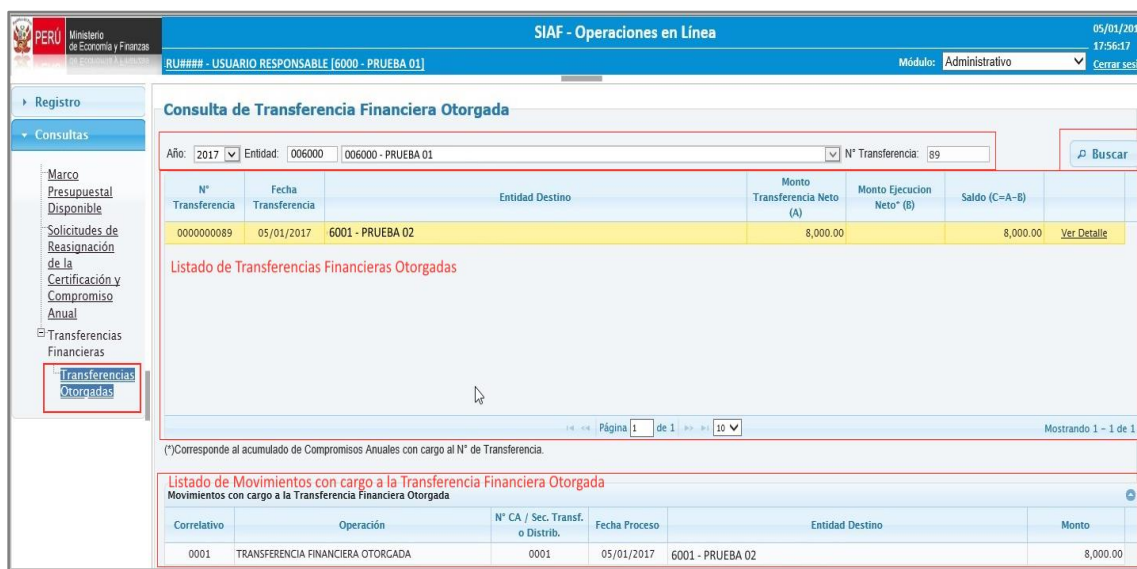


Figura N° 18

En la parte superior se ubican los campos para los filtros: Año, Entidad, N° de Transferencia.

Botón Buscar, según los filtros seleccionados, permite mostrar el resultado de búsqueda.

Listado de Transferencias Financieras Otorgadas, se visualiza y permite consultar las

Fecha de Actualización: 14/09/2017	Version: 4	Página: 13
--	----------------------	----------------------

Transferencias Financieras Otorgadas que provienen de una entidad origen y está conformada por las siguientes columnas:

- **Nº de Transferencia**, número de la Transferencia Financiera Otorgada, éste consta de diez (10) dígitos.
- **Fecha Transferencia**, fecha en la cual se originó la Transferencia Financiera Otorgada.
- **Entidad Destino**, Sec_ejec y la descripción de la Entidad quién recepcionó la Transferencia Financiera.
- **Monto Transferencia Neto(A)**, resultado del cálculo: Monto de las Transferencias Financieras Otorgadas menos las Devoluciones de la Transferencias Financieras Otorgadas.
- **Monto Ejecución Neto*(B)**, es el resultado de la suma de las operaciones iniciales y sus secuencias de los Compromisos Anuales asociados al Nº de Transferencia Financiera cuyo estado es APROBADO.
- **Saldo(C=A-B)**, es el resultado del Monto Transferencia Neto (A) menos Monto Ejecución Neto (B).
- **Link 'Ver Detalle'**, por cada número de Transferencia nos detalla el origen de la Transferencia, por medio de una interfaz emergente denominada 'Detalle de Transferencia' la cual muestra las siguientes columnas: Nº Expediente SIAF, Fecha Proceso, Rubro, Tipo de Recurso, Clasificador y Monto Transferencia. **(Figura Nº 19)**

Detalle de Transferencia					
N° Expediente SIAF	Fecha Proceso	Rubro	Tipo Recurso	Clasificador	Monto Transferencia
0000000211	05/01/2017	00 - RECURSOS ORDINARIOS	0 - RECURSOS ORDINARIOS	2.4.1.3.1.2	8,000.00

Figura N° 19

Listado de Movimiento con cargo a la Transferencia Financiera Otorgada, se detalla las operaciones con cargo al número de Transferencia Financiera seleccionada; estas operaciones pueden ser: Transferencia Financiera Otorgada, Devolución Transferencia Financiera Otorgada, Distribución Otorgada Neta, Compromiso Anual y sus secuencias, estas operaciones tienen un importe con cargo a un número de Transferencia, el cual se refleja en una columna de la Transferencia de acuerdo al tipo de operación que se registró.

Este listado está conformado por las columnas:

- **Correlativo**, código generado según el orden de registro de las operaciones con cargo a la Transferencia Financiera.
- **Operación**, corresponde a la descripción de la Operación este puede ser: Transferencia Financiera Otorgada, Devolución Transferencia Financiera Otorgada,

Fecha de Actualización: 14/09/2017	Version: 4	Página: 14
--	----------------------	----------------------

Distribución Otorgada Neta, Compromiso Anual y secuencias

- **Nº CA/Sec. Transf. o Distrib.**, esta sección muestra según la Operación:
 - Si la UE Destino realiza un CA con cargo a esa Transferencia, entonces se mostrará el número de certificado concatenado a su secuencia registrada con cargo a la Transferencia Financiera Recibida, por ejemplo (0000000020-0002). El Número de las secuencias se irán incrementando de acuerdo al Nº de operaciones que realice la Entidad Destino.
- **Fecha de Proceso**, muestra la fecha en la cual se registró una Operación.
- **Entidad Destino**, Nemónico y descripción de la Entidad Destino que realizó alguna operación con cargo a la Transferencia Financiera Recibida.
- **Monto**, monto de la Operación efectuada con cargo al Nº de Transferencia.
- **Justificación**, muestra el motivo registrado para la Operación seleccionada. En el caso que la operación sea 'COMPROMISO ANUAL', deberá mostrarse la glosa del compromiso anual.

4.1.2. Exorno del Girado de Transferencias Financieras Otorgadas

4.1.2.1. Exorno de la Fase Girado de la TFO en el Cliente.

Cuando existe un expediente con Tipo de Operación 'TF' y documento B 087, el cual se encuentra en estado Aprobado hasta la Fase Pagado y, el Usuario determina que la operación no debió realizarse o envió a una Entidad que no corresponde, se podrá Extornar la operación.

Para ello, ubicar el cursor en la Fase Girado y con el botón derecho del mouse dar clic en la nueva opción **"Extorno"** (Figura Nº 20).

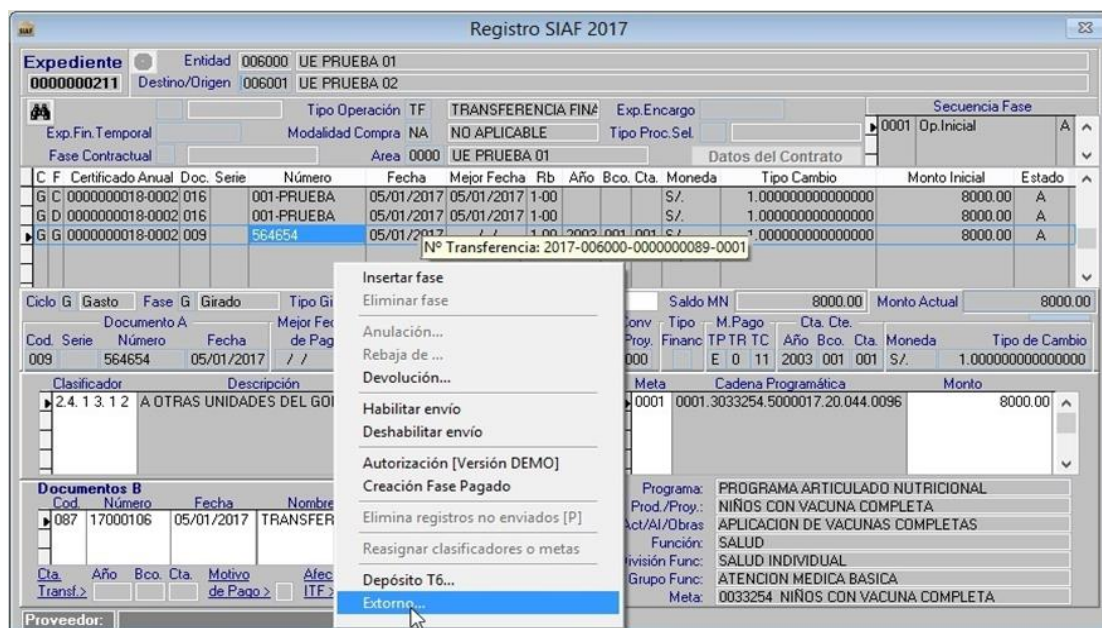


Figura Nº 20

Fecha de Actualización: 14/09/2017	Version: 4	Página: 15
--	----------------------	----------------------

A continuación, el sistema presentará la interfaz 'Generación de operaciones', en la cual se visualizarán los campos: código de documento A, Año, Banco y Cuenta desactivados y con los mismos datos registrados en la Fase Girado. El único que permitirá registrar datos, es el campo fecha; para que el Usuario registre la fecha en la cual se está realizando el extorno. **(Figura N° 21)**



Figura N° 21

Luego se deberá dar clic en el botón Aceptar, para grabar la operación, habilitar para envío, y transmitirla a la Base de Datos del MEF.

4.1.2.2. Recepción en el Cliente del Extorno Girado de la TFO

Una vez aprobado el Extorno Girado el Usuario deberá realizar transmisión de datos para recepcionar el Extorno Girado en estado aprobado. **(Figura N° 22).**

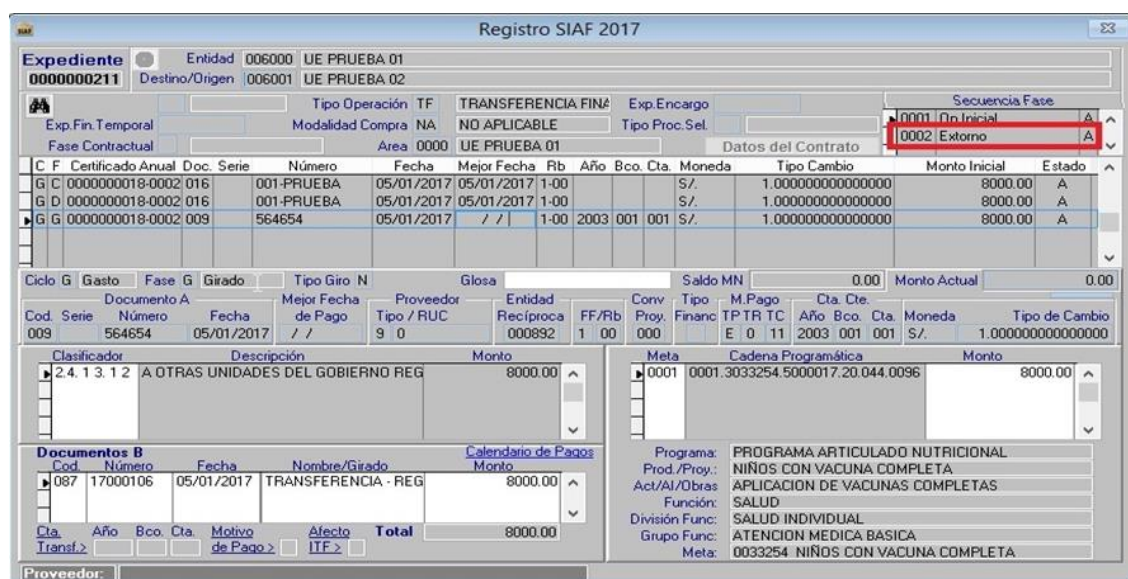


Figura N° 22

4.2. TRANSFERENCIA FINANCIERA RECIBIDA (TFR)

4.2.1. Consulta de la Transferencia Financiera Recibida en Web

Esta opción se encuentra ubicada en el Módulo Administrativo, menú Registro de Transferencia Financiera, el Usuario podrá visualizar las Transferencias Financieras Recibidas. La interfaz está estructurada de la siguiente manera. **(Figura N° 23).**

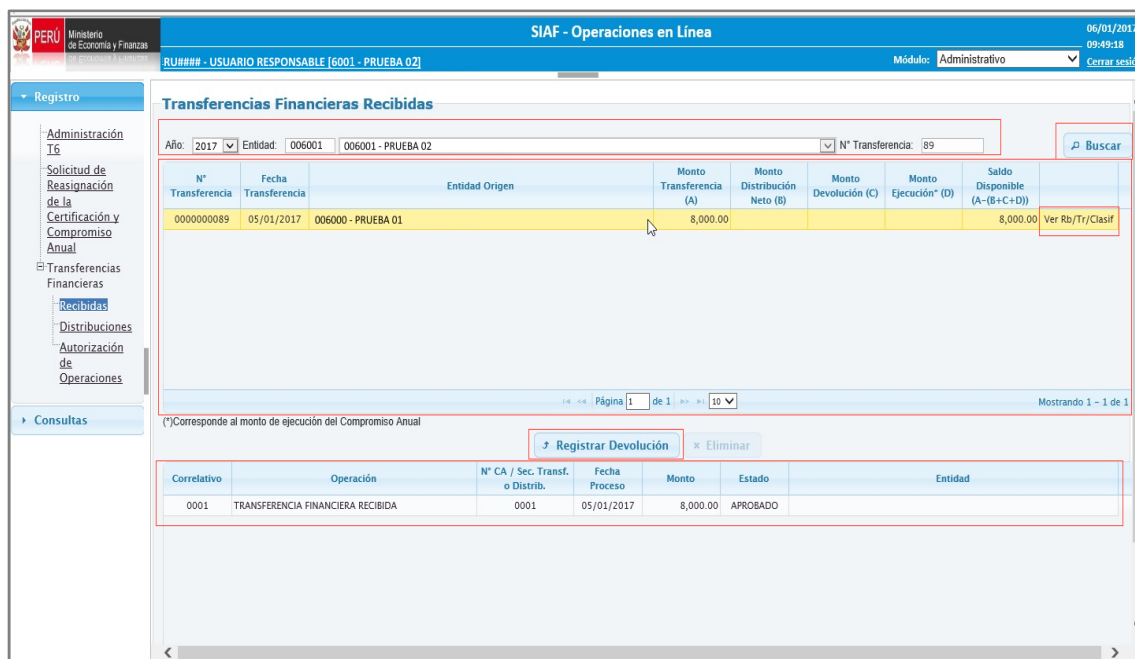


Figura N° 23

En la parte superior se ubican los campos para los filtros: Año, Entidad, N° de Transferencia.

Botón Buscar, según los filtros seleccionados, permite mostrar el resultado de la búsqueda.

Listado de las Transferencias Financieras Recibidas (TFR), se visualiza una o más Transferencias Financieras que provienen de una entidad origen;

El listado está conformado por las siguientes columnas:

- **N° de Transferencia**, corresponde al número de la Transferencia Financiera Recibida.
- **Fecha Transferencia**, fecha en la cual se registró la Transferencia Financiera.
- **Entidad Origen**, sec_ejec y la descripción de la entidad que otorga la Transferencia Financiera.
- **Monto Transferencia(A)**, corresponde al monto de la secuencia inicial de una Transferencia Financiera Recibida.
- **Monto Distribución Neto (B)**, cuando su valor es mayor a cero, el dato se convierte en un link que da origen a una interfaz emergente 'Detalle de Distribución', donde se visualiza una lista que contiene las columnas siguientes: Entidad, Fecha Proceso,

Fecha de Actualización: 14/09/2017	Version: 4	Página: 17
--	----------------------	----------------------

Clasificador, Tipo, Monto y Estado; esta información detalla las Distribuciones a otras entidades de su mismo pliego, así como sus respectivas Devoluciones.

- **Monto Devolución(C)**, corresponde a la suma de montos de las secuencias de Devolución de Transferencia Financiera Recibida cuyo estado sea diferente a Rechazado.
- **Monto Ejecución (D)**, corresponde a la sumatoria de montos de las secuencias aprobadas de los compromisos anuales registrados con cargo a la Transferencia Financiera Recibida
- **Saldo Disponible(A-(B+C+D))**, corresponde al saldo obtenido como resultado de la siguiente operación:

$$\text{Saldo Disponible} = A - (B + C + D)$$

Donde:

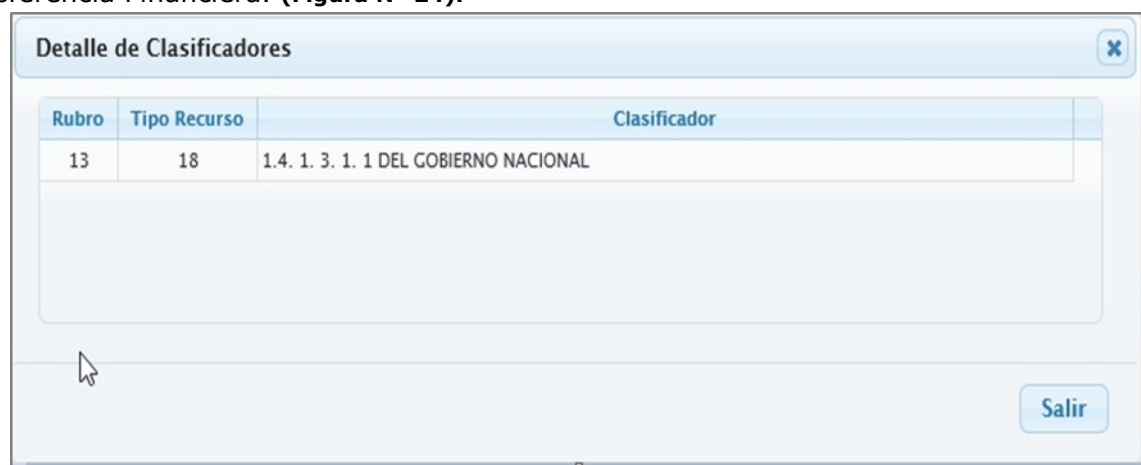
A = Monto Transferencia

B = Monto Distribución

C = Monto Devolución

D = Monto Ejecución

link Rb/Tr/Clasif (Detalle de Clasificadores), este link da origen a una interfaz emergente donde se muestra una lista que describe el Rubro, Tipo de Recurso y Clasificador, con las cuales cuenta la Entidad Destino recepcionará en el Cliente la Transferencia Financiera. **(Figura N° 24).**



Rubro	Tipo Recurso	Clasificador
13	18	1.4. 1. 3. 1. 1 DEL GOBIERNO NACIONAL

Figura N° 24

Listado de los Movimientos de las Transferencias Financieras Recibidas (TFR), en esta sección se describe el detalle de los movimientos con cargo al número de Transferencia seleccionado, estos movimientos pueden ser **(Ver tabla N° 01)**

TIPO MOVIMIENTO	ENTIDAD	Cargo / Abono
Transferencia Financiera Recibida	Entidad Origen de la Transferencia Financiera (de quien se está recibiendo la Transferencia)	Positivo
Devolución de Transferencia Financiera Recibida	Entidad Origen de la Transferencia Financiera (a quien se está devolviendo)	Negativo
Distribución Otorgada	Entidad Destino a la cual se envió la Distribución	Negativo
Devolución de una Distribución Otorgada	Entidad Destino a la cual se envió la Distribución	Positivo
Ejecución "Compromiso Anual" • Operación Inicial	Entidad que ejecuta con cargo a la Transferencia Financiera Recibida	Negativo
Ejecución "Compromiso Anual" • Ampliación	Entidad que ejecuta con cargo a la Transferencia Financiera Recibida	Negativo
Ejecución "Compromiso Anual" • Anulación	Entidad que ejecuta con cargo a la Transferencia Financiera Recibida	Positivo
Ejecución "Compromiso Anual" • Devolución	Entidad que ejecuta con cargo a la Transferencia Financiera Recibida	Positivo
Ejecución "Compromiso Anual" • Rebaja	Entidad que ejecuta con cargo a la Transferencia Financiera Recibida	Positivo

Tabla N° 01

El listado está constituido por las siguientes columnas:

Correlativo, corresponde al número de orden de la Operación, el cual se debe mostrar en función a la fecha de proceso de la operación (ascendente).

Operación, corresponde a la operación registrado para la Transferencia Financiera Recibida. Considerar: 'Devolución, Distribución Otorgada, Devolución de Distribución Otorgada y Compromisos Anuales en todas sus secuencias'.

Si la Operación es 'COMPROMISO ANUAL' se deberá concatenar el Tipo de Registro por ejemplo (COMPROMISO ANUAL – Ope. inicial), (COMPROMISO ANUAL - Ampliación), etc.

N° CA / Sec. Transf o Distrib, en esta sección se deberá mostrar según la Operación:

- Si es Compromiso Anual, entonces se deberá mostrar el número de certificado concatenado a su secuencia registrada con cargo a la Transferencia Financiera Recibida, por ejemplo (0000000020-0002)
- Si es diferente a Compromiso Anual entonces solo se mostrará la secuencia que corresponda a dicha operación, por ejemplo (0003)

Fecha Proceso, fecha de registro o autorización de dicha operación.

Entidad, se detalla según la tabla 01

Fecha de Actualización: 14/09/2017	Version: 4	Página: 19
--	----------------------	----------------------

Monto, según el tipo de operación se mostrará el monto que corresponde a la operación, este monto afecta el saldo disponible.

Estado, estos estados podrán ser: Pendiente, Firmado, Aprobado o Rechazado.

Justificación, muestra el motivo registrado para la Operación seleccionada. En el caso que la operación sea 'COMPROMISO ANUAL', deberá mostrarse la glosa del compromiso anual.

4.2.2. Recepción y Consulta de la Transferencia Financiera Recibida en el Módulo Administrativo (SIAF-Cliente)

Para recepcionar la Transferencia Financiera, la Entidad Destino deberá realizar Transferencia de datos, proceso que le permitirá visualizar la información en el Reporte Resumen de Recaudación de Ingresos. Esta información se visualizará con Rubro 13, Tipo de Recurso 18 y con el mismo monto que se realizó la Transferencia. Esta información sólo se visualizará en este Reporte y **NO** se visualizará como expediente Administrativo. (Figura N° 25)

SIAF - Módulo Administrativo

Versión 18.04.00

EJECUCION DEL PRESUPUESTO

RESUMEN DE RECAUDACION DE INGRESOS POR FUENTE DE FINANCIAMIENTO

EJERCICIO 2017

(En Nuevos Soles)

PLIEGO : 006001 UE PRUEBA 02

EJECUTORA : 006001 UE PRUEBA 02

RUBRO : 1-13 DONACIONES Y TRANSFERENCIAS

Fecha : 10/01/2017

Hora : 18:11:14

Pag : 1 de 1

Clasific.	Descripción	PIM	ENE	FEB	MAR	ABR	MAY	JUN	JUL	AGO	SET	OCT	NOV	DIC	TOTAL
1	INGRESOS PRESUPUESTARIOS														
1.4	DONACIONES Y TRANSFERENCIAS	535,600,000.00													
1.4.1.3	DE OTRAS UNIDADES DE GOBIERNO	510,050,000.00													
1.4.1.3.1.1	DEL GOBIERNO NACIONAL	510,050,000.00	8,000.00												8,000.00
Total General : 1.4		535,600,000.00	8,000.00												8,000.00

Figura N° 25

4.2.3. Visualización de la Transferencia Financiera Recibida en el Módulo Presupuestal: Unidad Ejecutora y Pliego (SIAF-Cliente)

4.2.3.1. Reporte de Resumen de Recaudación de Ingresos

La TFR se visualizará en el Reporte que se encuentra en el submenú: Reportes/Ejecución Presupuestal SIAF / **Resumen de Recaudación de Ingresos**. Esta información se visualizará con Rubro 13, Tipo de Recurso 18 y con el mismo monto que se realizó la Transferencia (Figura N° 26)

Fecha de Actualización: 14/09/2017	Version: 4	Página: 20
---------------------------------------	---------------	---------------

SIAF - Módulo de Proceso Presupuestario

Versión 16.04.00

Fecha: 10/01/2017

Hora: 18:23:02

Pag: 1 de 2

RESUMEN DE RECAUDACION DE INGRESOS - 2017

DEL MES DE ENERO A DICIEMBRE

(EN NUEVOS SOLES)

PLIEGO: 006001 UE PRUEBA 02

EJECUTORA: 006001 UE PRUEBA 02

M E N S U A L I Z A D O																
FF RB	CLASIFICADOR	PM	ENE	FEB	MAR	ABR	MAY	JUN	JUL	AGO	SET	OCT	NOV	DIC	TOTAL RECAUDADO	% RECAUDADO
4 DONACIONES Y TRANSFERENCIAS																
13 DONACIONES Y TRANSFERENCIAS																
1.4	535,600,000.00		8,000.00	0.00	0.00	0.00	0.00	0.00	0.00	0.00	0.00	0.00	0.00	0.00	8,000.00	0.00
	0															
1.4.1	535,600,000.00		8,000.00	0.00	0.00	0.00	0.00	0.00	0.00	0.00	0.00	0.00	0.00	0.00	8,000.00	0.00
	n															
1.4.1.3	510,050,000.00		8,000.00	0.00	0.00	0.00	0.00	0.00	0.00	0.00	0.00	0.00	0.00	0.00	8,000.00	0.00
	0															
1.4.1.3.1	510,050,000.00		8,000.00	0.00	0.00	0.00	0.00	0.00	0.00	0.00	0.00	0.00	0.00	0.00	8,000.00	0.00
	0															
1.4.1.3.1.1	510,050,000.00		8,000.00	0.00	0.00	0.00	0.00	0.00	0.00	0.00	0.00	0.00	0.00	0.00	8,000.00	0.00
	0															
RESUMEN...																
TOTAL RUBRO			535,600,000.00	8,000.00	0.00	0.00	0.00	0.00	0.00	0.00	0.00	0.00	0.00	0.00	8,000.00	0.00
13	TOTAL		535,600,000.00	8,000.00	0.00	0.00	0.00	0.00	0.00	0.00	0.00	0.00	0.00	0.00	8,000.00	0.00
			0													

Figura N° 26

4.2.3.2. Reporte de Evaluación Presupuestaria de Ingresos

La TFR se visualizará en el Reporte que se encuentra en el Submenú Reportes/Evaluación Presupuestal / **De Ingresos**. Esta información se visualizará con el Rubro 13, Tipo de Recurso 18 y con el mismo monto que se realizó la Transferencia (**Figura N° 27**).

SIAF - Módulo de Proceso o Presupuestario

Versión 16.04.00

EVALUACION PRESUPUESTARIA DE INGRESOS

DEL MES DE ENERO A DICIEMBRE DEL 2017

POR DOCUMENTO B

(EN NUEVOS SOLES)

Fecha: 10/01/2017

Hora: 18:36:49

Pag: 1 de 2

PLIEGO: 006001 UE PRUEBA 02

EJECUTORA: 006001 UE PRUEBA 02

FF	CODIGO	RB	PARTEIDA	PRESUPUESTO INSTITUCIONAL APERTURA (1)	PRESUPUESTO INSTITUCIONAL MODIFICADO (2)	CAPTACION (3)	INDICADORES DE EFICACIA %	
							E(PA) (4) = (3) / (1)	E(PM) (5) = (3) / (2)
4 DONACIONES Y TRANSFERENCIAS								
13 DONACIONES Y TRANSFERENCIAS								
1.4	DONACIONES Y TRANSFERENCIAS			0	535,600,000.00	8,000.00	0.00	0.00
1.4.1	DONACIONES Y TRANSFERENCIAS CORRIENTES			0	535,600,000.00	8,000.00	0.00	0.00
1.4.1.3	DE OTRAS UNIDADES DE GOBIERNO			0	510,050,000.00	8,000.00	0.00	0.00
1.4.1.3.1	DE OTRAS UNIDADES DE GOBIERNO			0	510,050,000.00	8,000.00	0.00	0.00
1.4.1.3.1.1	DEL GOBIERNO NACIONAL			0	510,050,000.00	8,000.00	0.00	0.00
RESUMEN FUENTE ...								
TOTAL FUENTE 4				0	535,600,000.00	8,000.00	0.00	0.00
RESUMEN RUBRO ...								
TOTAL RUBRO				0	535,600,000.00	8,000.00	0.00	0.00
TOTAL EJECUTORA				0	535,600,000.00	8,000.00	0.00	0.00

Figura N° 27

4.2.4. Ejecución de la Transferencia Financiera Recibida

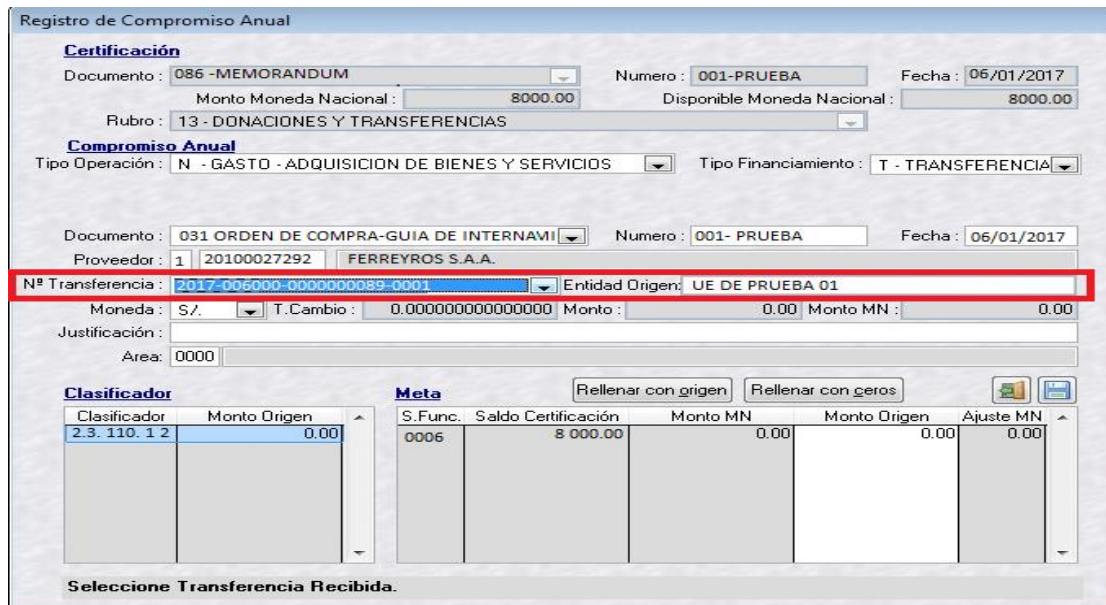
4.2.4.1. Compromiso Anual

Nota: Si la Unidad Ejecutora Origen realizó un extorno de una Transferencia y éste fue aprobado, la Unidad Ejecutora Destino no visualizará la TFR y no podrá realizar la ejecución del mismo.

Una vez que la Entidad Destino recepcione la Transferencia Financiera Recibida, el Usuario

Fecha de Actualización: 14/09/2017	Version: 4	Página: 21
---------------------------------------	---------------	---------------

registrará el Certificado con Rubro 13 utilizando el procedimiento ya establecido. El CA se registrará con Tipo de Operación diferente a 'TF', con Rubro 13-Donaciones y Transferencias y Tipo de Recurso 18-Subcuenta Transferencias Financieras. En el campo denominado "**N° Transferencia**", el Usuario seleccionará la Transferencia a ejecutar y automáticamente se visualizará la entidad origen de quien se recibió la transferencia en el campo "**Entidad Origen**" (Figura N° 28).



Registro de Compromiso Anual

Certificación
 Documento: 086-MEMORANDUM | Número: 001-PRUEBA | Fecha: 06/01/2017
 Monto Moneda Nacional: 8000.00 | Disponible Moneda Nacional: 8000.00
 Rubro: 13 - DONACIONES Y TRANSFERENCIAS

Compromiso Anual
 Tipo Operación: N - GASTO - ADQUISICION DE BIENES Y SERVICIOS | Tipo Financiamiento: T - TRANSFERENCIA

Documento: 031 ORDEN DE COMPRA-GUÍA DE INTERNAMI | Número: 001- PRUEBA | Fecha: 06/01/2017
 Proveedor: 1 20100027292 FERREYROS S.A.A.

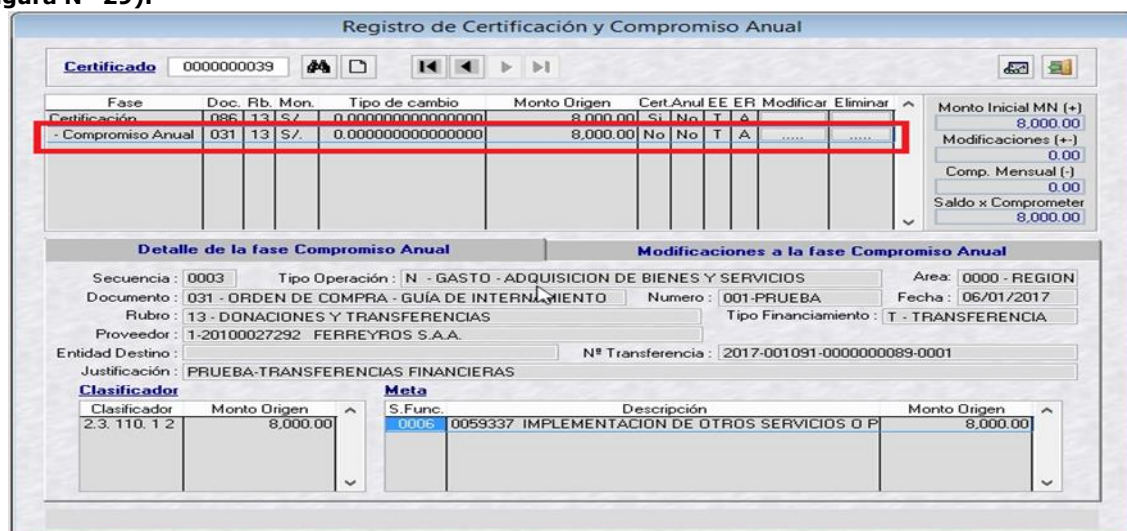
N° Transferencia: 2017-005000-0000000089-0001 | **Entidad Origen:** UE DE PRUEBA 01
 Moneda: S/. | T.Cambio: 0.0000000000000000 | Monto: 0.00 | Monto MN: 0.00
 Justificación:
 Área: 0000

Clasificador		Meta				
Clasificador	Monto Origen	S.Func.	Saldo Certificación	Monto MN	Monto Origen	Ajuste MN
2.3.110.1.2	0.00	0006	8 000.00	0.00	0.00	0.00

Seleccione Transferencia Recibida.

Figura N° 28

Una vez culminado de registrar todos los campos del CA, el Usuario grabará la operación para luego habilitar para envío, transmitir a la Base de Datos del MEF y en una siguiente transmisión de datos, recepcionar el CA en estado aprobado. El Usuario podrá visualizar en el campo N° Transferencia, el Número de la Transferencia seleccionado para ese CA. (Figura N° 29).



Registro de Certificación y Compromiso Anual

Certificado 0000000039

Fase	Doc.	Rb.	Mon.	Tipo de cambio	Monto Origen	CertAnul	EE	ER	Modificar	Eliminar	Monto Inicial MN (+)
Certificación	086	13	S/.	0.0000000000000000	8,000.00	No	No	T	A		8,000.00
- Compromiso Anual	031	13	S/.	0.0000000000000000	8,000.00	No	No	T	A		0.00

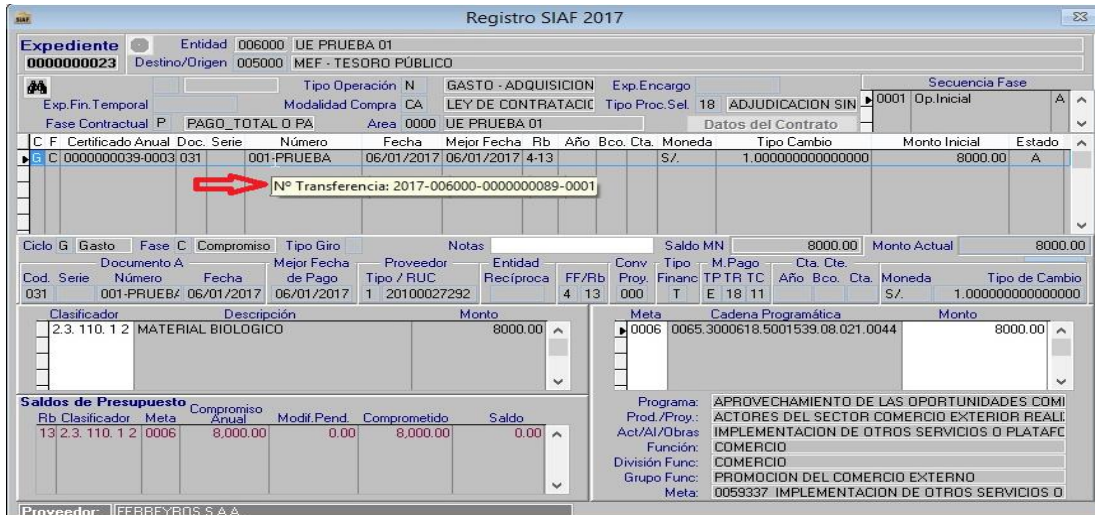
Detalle de la fase Compromiso Anual
 Secuencia: 0003 | Tipo Operación: N - GASTO - ADQUISICION DE BIENES Y SERVICIOS | Área: 0000 - REGION
 Documento: 031 - ORDEN DE COMPRA - GUÍA DE INTERNAMIENTO | Número: 001-PRUEBA | Fecha: 06/01/2017
 Rubro: 13 - DONACIONES Y TRANSFERENCIAS | Tipo Financiamiento: T - TRANSFERENCIA
 Proveedor: 1-20100027292 FERREYROS S.A.A.
 Entidad Destino: PRUEBA-TRANSFERENCIAS FINANCIERAS | N° Transferencia: 2017-001091-0000000089-0001
 Justificación:

Clasificador		Meta	
Clasificador	Monto Origen	S.Func.	Descripción
2.3.110.1.2	8,000.00	0006	0059337 IMPLEMENTACION DE OTROS SERVICIOS O P

Figura N° 29

4.2.4.2. Compromiso Mensual

Para registrar el Compromiso Mensual, el usuario se ubicará en el Sub menú Registro/Registro SIAF y dará clic en el botón '**Nuevo registro**', seguidamente en el campo Tipo Operación, seleccionará el tipo de operación que ha sido registrado en el CA, los campos restantes se registran de la forma tradicional, para luego grabar el expediente. Una vez culminado de registrar todos los campos del CM, el Usuario grabará la operación para luego habilitar para envío, transmitir a la Base de Datos del MEF y en una siguiente transmisión de datos, recepcionar el CM en estado aprobado. El Usuario podrá verificar que al ubicar el cursor en el CM se visualizará el N° de la Transferencia. **(Figura N° 30).**

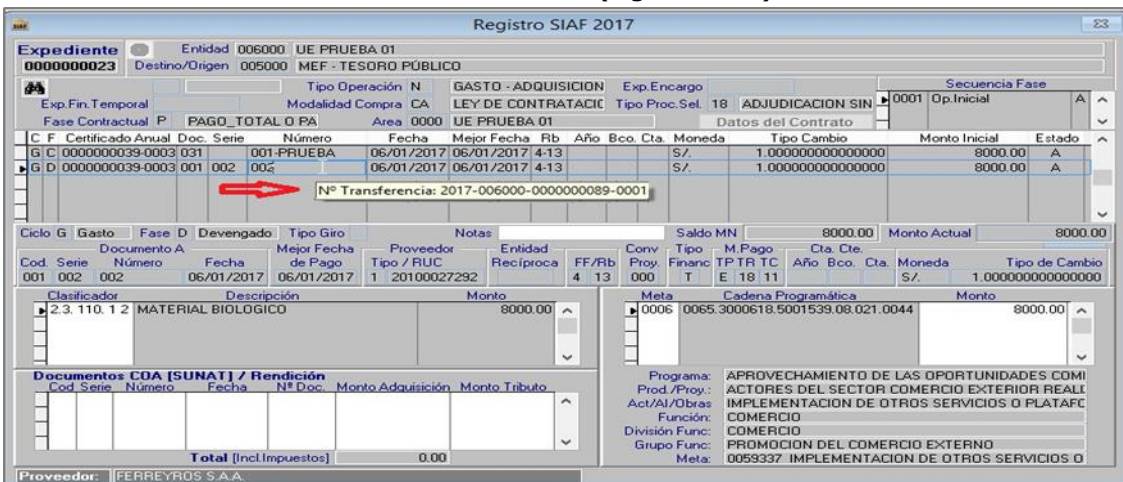


The screenshot shows the 'Registro SIAF 2017' interface. The 'Expediente' field is '0000000023'. The 'Tipo Operación' is 'N' (GASTO - ADQUISICION). The 'Modalidad Compra' is 'CA' (LEY DE CONTRATACION). The 'Tipo Proc. Sel.' is '18' (ADJUDICACION SIN). The 'Secuencia Fase' is '0001' (Op. Inicial). The 'Fase Contractual' is 'P' (PAGO_TOTAL O PA). The 'Area' is '0000' (UE PRUEBA 01). The 'Datos del Contrato' table shows a single row with 'C' (Certificado Anual), 'F' (Financ), '0000000039-0003' (Doc. Serie), '001-PRUEBA' (Número), '06/01/2017' (Fecha), '06/01/2017' (Mejor Fecha), '4-13' (Rb), 'S/' (Año), 'Bco. Cta.' (Moneda), '1.0000000000000000' (Tipo Cambio), '8000.00' (Monto Inicial), and 'A' (Estado). A red arrow points to the 'N° Transferencia' field, which displays '2017-006000-000000089-0001'. The 'Saldo MN' is '8000.00' and 'Monto Actual' is '8000.00'. The 'Ciclo G' is 'G' (Gasto), 'Fase C' is 'C' (Compromiso), and 'Tipo Giro' is '1' (Proveedor). The 'Documentos A' table shows a single row with '001' (Cod. Serie), '001-PRUEBA' (Número), '06/01/2017' (Fecha), '06/01/2017' (Mejor Fecha), '1' (Tipo / RUC), and '20100027292' (Proveedor). The 'Clasificador' table shows a single row with '2.3.110.1.2' (Rb Clasificador), 'MATERIAL BIOLÓGICO' (Descripción), and '8000.00' (Monto). The 'Meta' table shows a single row with '0006' (Meta), '0065.3000618.5001539.08.021.0044' (Cadena Programática), and '8000.00' (Monto). The 'Programa' is 'APOVECHAMIENTO DE LAS OPORTUNIDADES COMI', 'Prod./Proy.' is 'ACTORES DEL SECTOR COMERCIO EXTERIOR REALI', 'Act/Al/Obras' is 'IMPLEMENTACION DE OTROS SERVICIOS O PLATAFC', 'Función' is 'COMERCIO', 'División Func.' is 'COMERCIO', 'Grupo Func.' is 'PROMOCION DEL COMERCIO EXTERNO', and 'Meta' is '0059337 IMPLEMENTACION DE OTROS SERVICIOS O'. The 'Saldo de Presupuesto' table shows a single row with '13.2.3.110.1.2' (Rb Clasificador), '0006' (Meta), '8,000.00' (Compromiso Anual), '0.00' (Modif. Pend.), '8,000.00' (Comprometido), and '0.00' (Saldo). The 'Proveedor' is 'FERREYROS S.A.A.'.

Figura N° 30

4.2.4.3. Devengado y Girado

Una vez aprobada la Fase Compromiso Mensual, se registrará la fase de Devengado; esta fase mantiene las mismas funcionalidades existentes. Una vez culminada, el Usuario grabará la operación para luego habilitar para envío, transmitir a la Base de Datos del MEF y en una siguiente transmisión de datos, recepcionar la operación en estado Aprobado. Para la Fase Devengado, el Usuario también podrá verificar que al ubicar el cursor sobre la Fase se visualizará el N° de la Transferencia **(Figura N° 31).**



The screenshot shows the 'Registro SIAF 2017' interface. The 'Expediente' field is '0000000023'. The 'Tipo Operación' is 'N' (GASTO - ADQUISICION). The 'Modalidad Compra' is 'CA' (LEY DE CONTRATACION). The 'Tipo Proc. Sel.' is '18' (ADJUDICACION SIN). The 'Secuencia Fase' is '0001' (Op. Inicial). The 'Fase Contractual' is 'P' (PAGO_TOTAL O PA). The 'Area' is '0000' (UE PRUEBA 01). The 'Datos del Contrato' table shows a single row with 'C' (Certificado Anual), 'F' (Financ), '0000000039-0003' (Doc. Serie), '001-PRUEBA' (Número), '06/01/2017' (Fecha), '06/01/2017' (Mejor Fecha), '4-13' (Rb), 'S/' (Año), 'Bco. Cta.' (Moneda), '1.0000000000000000' (Tipo Cambio), '8000.00' (Monto Inicial), and 'A' (Estado). A red arrow points to the 'N° Transferencia' field, which displays '2017-006000-000000089-0001'. The 'Saldo MN' is '8000.00' and 'Monto Actual' is '8000.00'. The 'Ciclo G' is 'G' (Gasto), 'Fase D' is 'D' (Devengado), and 'Tipo Giro' is '1' (Proveedor). The 'Documentos A' table shows a single row with '001' (Cod. Serie), '001-PRUEBA' (Número), '06/01/2017' (Fecha), '06/01/2017' (Mejor Fecha), '1' (Tipo / RUC), and '20100027292' (Proveedor). The 'Clasificador' table shows a single row with '2.3.110.1.2' (Rb Clasificador), 'MATERIAL BIOLÓGICO' (Descripción), and '8000.00' (Monto). The 'Meta' table shows a single row with '0006' (Meta), '0065.3000618.5001539.08.021.0044' (Cadena Programática), and '8000.00' (Monto). The 'Programa' is 'APOVECHAMIENTO DE LAS OPORTUNIDADES COMI', 'Prod./Proy.' is 'ACTORES DEL SECTOR COMERCIO EXTERIOR REALI', 'Act/Al/Obras' is 'IMPLEMENTACION DE OTROS SERVICIOS O PLATAFC', 'Función' is 'COMERCIO', 'División Func.' is 'COMERCIO', 'Grupo Func.' is 'PROMOCION DEL COMERCIO EXTERNO', and 'Meta' is '0059337 IMPLEMENTACION DE OTROS SERVICIOS O'. The 'Saldo de Presupuesto' table shows a single row with '13.2.3.110.1.2' (Rb Clasificador), '0006' (Meta), '8,000.00' (Compromiso Anual), '0.00' (Modif. Pend.), '8,000.00' (Comprometido), and '0.00' (Saldo). The 'Proveedor' is 'FERREYROS S.A.A.'.

Figura N° 31

Aprobada la Fase Devengado, se registrará la fase de Girado; esta fase mantiene la misma funcionalidad existente y una vez culminado de registrar todos los campos de la fase, el Usuario grabará la operación para luego habilitar para envío, transmitir a la Base de Datos del MEF y en una siguiente transmisión de datos, recepcionar el Girado en estado aprobado. De igual forma que el Compromiso y Devengado, al ubicar el cursor en la Fase Girado se visualizará el N° de la Transferencia (**Figura N° 32**).

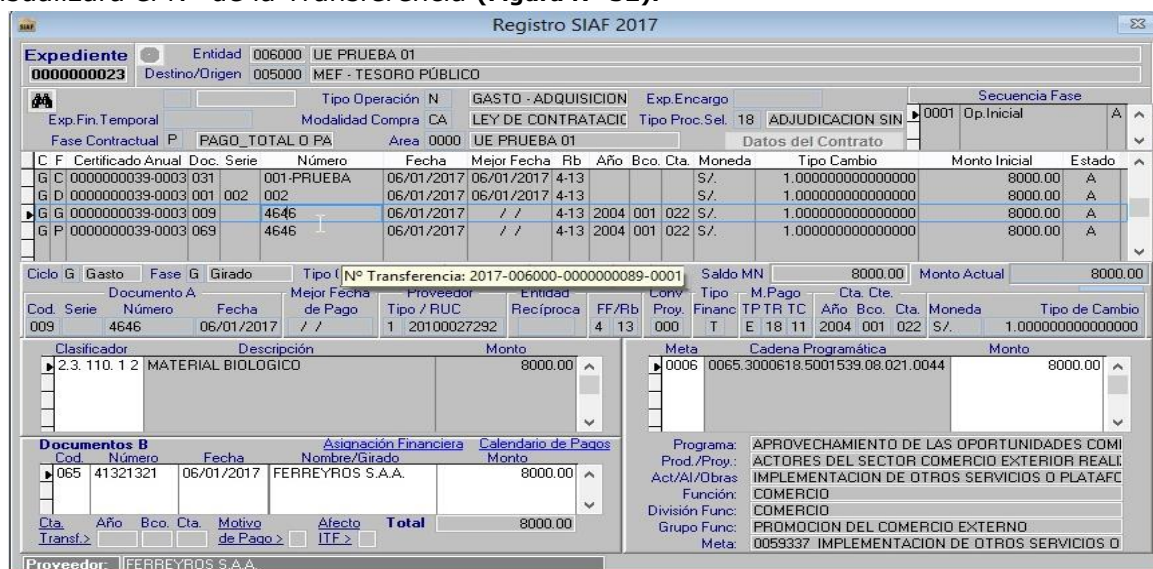


Figura N° 32

4.2.4.4. Devolución en la ejecución de una Transferencia Financiera

4.2.4.4.1. Devolución con T6 en el Cliente

En la Ejecución de la Transferencias Financiera Recibida, el Usuario también podrá realizar Devolución con T6, el cual lo realizará con el procedimiento ya establecido, este procedimiento permitirá recuperar saldo de la Transferencia Financiera Recibida, el cual podrá volver a ejecutar o realizar la Devolución en la web. (**Figura N° 33**).

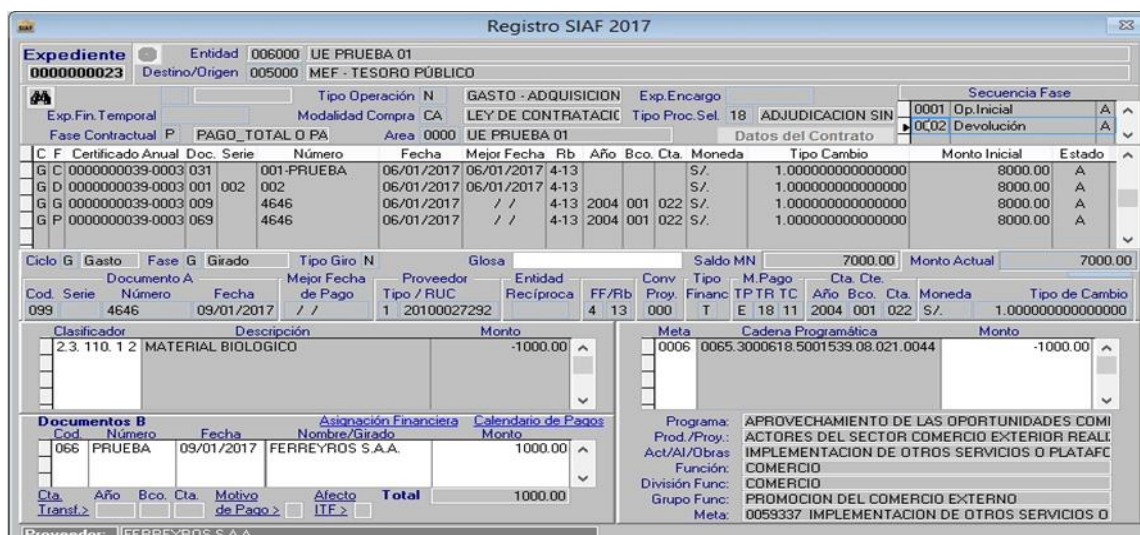


Figura N° 33

4.2.4.4.2. Consulta en Web de la Devolución realizada en el Cliente

Esta opción se encuentra ubicada en el Módulo Administrativo, menú Registro, submenú Transferencia Financiera, opción Recibidas, la interfaz se denomina "Transferencias Financieras Recibidas". En esta interfaz se podrá visualizar las secuencias de Devoluciones del Compromiso Anual con cargo a la Transferencias Financieras Recibidas, generada en el aplicativo SIAF-SP Cliente. La interfaz está estructurada de la siguiente manera. (**Figura N° 34**). En la parte superior se ubican los campos para los filtros: Año, Entidad, N° de Transferencia.

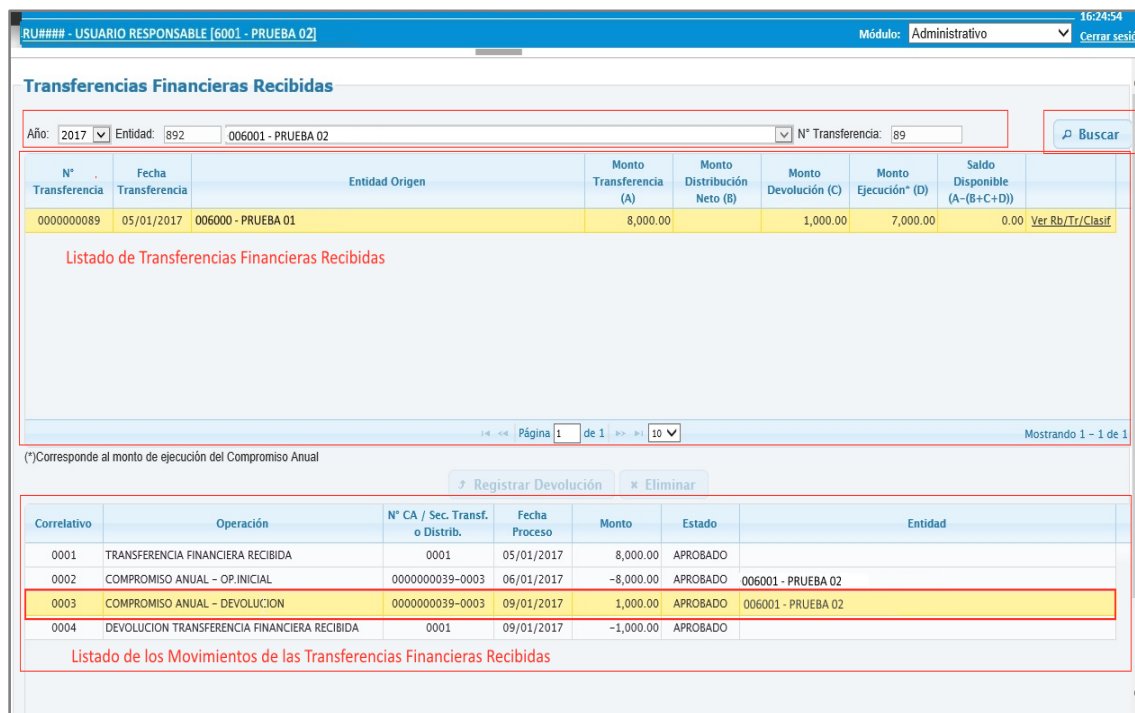


Figura N° 34

Botón Buscar, según los filtros seleccionados, permite mostrar el resultado de la búsqueda.

Listado de las Transferencias Financieras Recibidas (TFR), se visualiza una o más Transferencias Financieras que provienen de una entidad origen;

N° de Transferencia, corresponde al número de la Transferencia Financiera Recibida.

Fecha Transferencia, fecha en la cual se registró la Transferencia Financiera.

Entidad Origen, Sec_ejec y la descripción de la entidad que otorga la Transferencia Financiera.

Monto Transferencia(A), corresponde al monto de la secuencia inicial de una Transferencia Financiera Recibida.

Monto Distribución Neto (B), cuando su valor es mayor a cero, el dato se convierte en un link que da origen a una interfaz emergente 'Detalle de Distribución', donde se visualiza

Fecha de Actualización: 14/09/2017	Version: 4	Página: 25
--	----------------------	----------------------

una lista que contiene las columnas: Entidad, Fecha Proceso, Clasificador, Tipo, Monto y Estado; esta información detalla las Distribuciones a otras entidades de su mismo pliego, así como sus respectivas Devoluciones.

Monto Devolución(C), corresponde a la suma de montos de las secuencias de Devolución de Transferencia Financiera Recibida cuyo estado sea diferente a Rechazado.

Monto Ejecución (D), corresponde a la sumatoria de montos de las secuencias aprobadas de los compromisos anuales registrados con cargo a la Transferencia Financiera Recibida.

Saldo Disponible(A-(B+C+D)), corresponde al saldo obtenido como resultado de la siguiente operación:

$$\text{Saldo Disponible} = A - (B + C + D)$$

Donde:

- A = Monto Transferencia
- B = Monto Distribución
- C = Monto Devolución
- D = Monto Ejecución

Link Rb/Tr/Clasif (Detalle de Clasificadores), este link da origen a una interfaz emergente donde se muestra una lista que describe el Rubro, Tipo de Recurso y Clasificador, con las cuales cuenta la entidad destino.

Listado de los Movimientos de las Transferencias Financieras Recibidas (TFR), en esta sección se describe el detalle de los movimientos con cargo al número de Transferencia seleccionado, la secuencia de la devolución del compromiso anual se presentará como un movimiento de nombre 'COMPROMISO ANUAL - DEVOLUCIÓN'.

4.2.4.5. Modificación de Datos de Certificación / Compromiso Anual

El Sistema permitirá modificar el Número de Transferencia Financiera registrado en el Compromiso Anual, siempre que se encuentre sin contabilizar y/o el mes correspondiente no tenga Pre Cierre Presupuestal y/o Financiero.

Para modificar el Número de Transferencia de la fase de Compromiso Anual, se debe seleccionar el Menú Registro, sub menú Modificaciones SIAF, opción Modificación de Datos de Certificación/Compromiso Anual. (Figura N° 035)

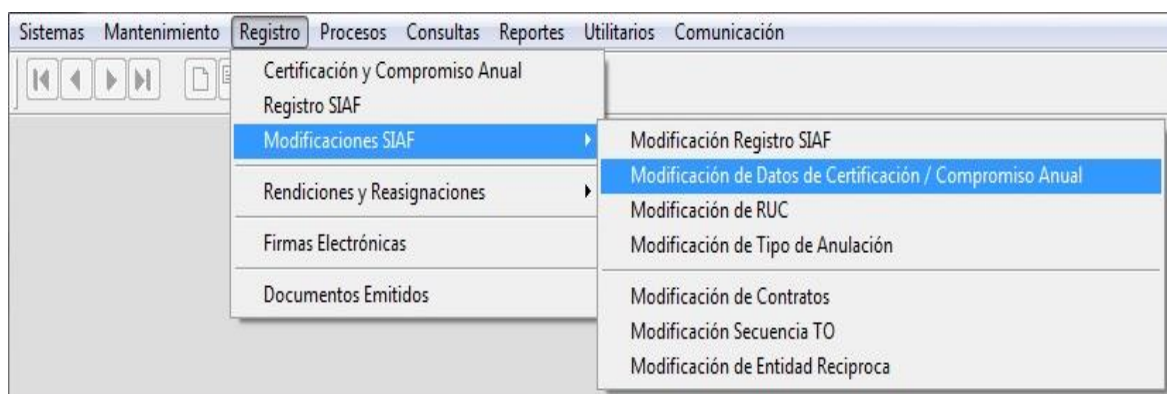


Figura N° 035

Fecha de Actualización: 14/09/2017	Version: 4	Página: 26
--	----------------------	----------------------

Luego, al ingresar a la interfaz "Modificación de Certificado / Compromiso Anual – SIAF", dar clic derecho y seleccionar la opción "Crear Modificación"

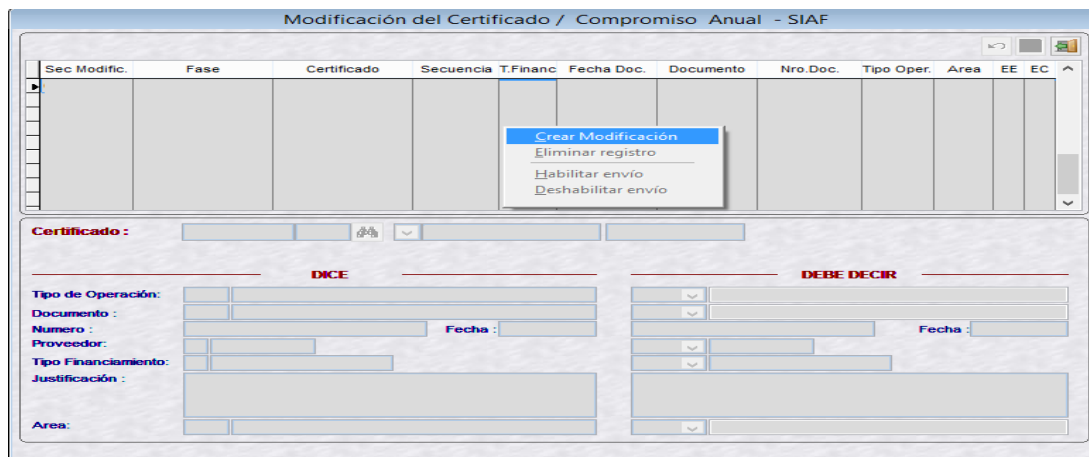

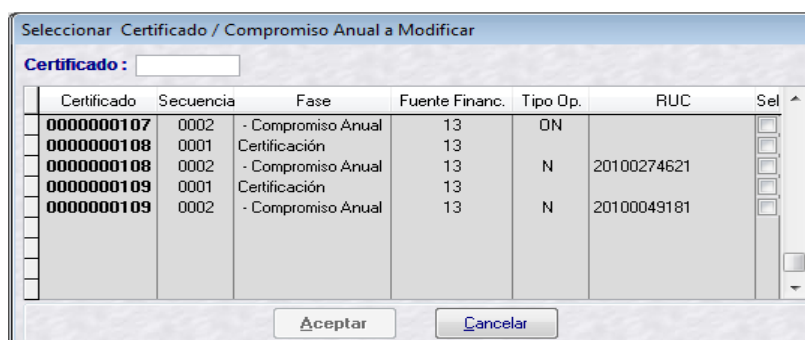


Figura N° 036

Luego, se activará el botón , al dar clic sobre este, se mostrará la interfaz "Seleccionar Certificado/Compromiso Anual a Modificar", para que el Usuario seleccione el Compromiso Anual dando clic en el recuadro de la columna "Sel". **(Figura N° 037)**



Certificado	Secuencia	Fase	Fuente Financ.	Tipo Op.	RUC	Sel
0000000107	0002	- Compromiso Anual	13	QN		<input type="checkbox"/>
0000000108	0001	Certificación	13			<input type="checkbox"/>
0000000108	0002	- Compromiso Anual	13	N	20100274621	<input type="checkbox"/>
0000000109	0001	Certificación	13			<input type="checkbox"/>
0000000109	0002	- Compromiso Anual	13	N	20100049181	<input type="checkbox"/>

Figura N° 037

Seleccionar un Compromiso Anual de Rubro "13-Donaciones y Transferencias", Tipo de Financiamiento "T-Transferencia" y Tipo de Operación diferente a "TF", y luego dar clic en el botón "Aceptar". **(Figura N° 038)**



Certificado	Secuencia	Fase	Fuente Financ.	Tipo Op.	RUC	Sel
0000000109	0002	- Compromiso Anual	13	N	20100049181	<input checked="" type="checkbox"/>

Figura N° 038

El Sistema mostrará la interfaz "Modificación del Certificado /Compromiso Anual -SIAF", y en la opción "Modificar", se debe seleccionar la opción "N° de Transferencia", en seguida el Sistema mostrará en la columna "Dice" los datos del Compromiso Anual seleccionado y en la columna "Debe Decir" se mostrará un filtro con los números de la(s) Transferencia(s) Financiera(s) Recibida(s), seleccionar solo una. **(Figura N° 039)**

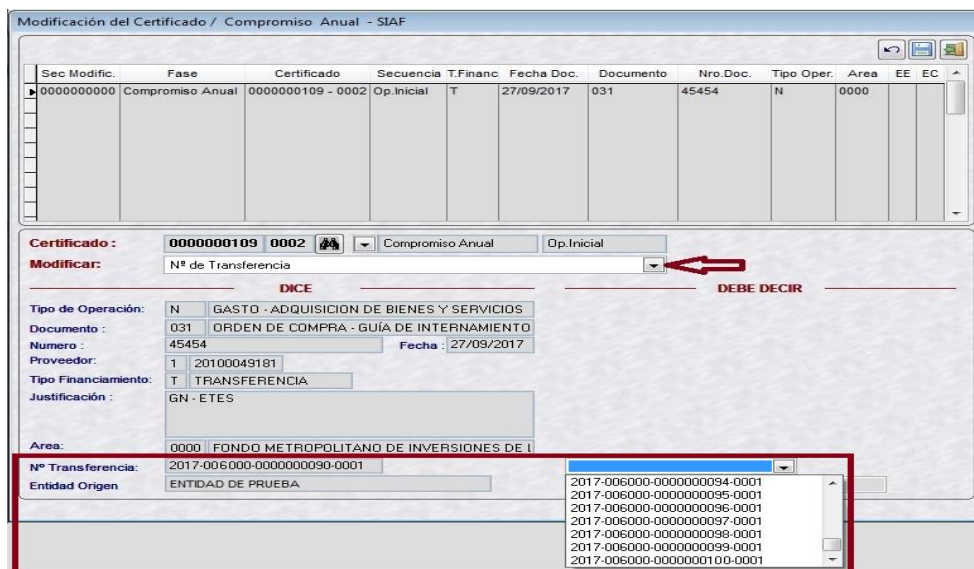


Figura N° 039

A continuación, grabar la operación, para luego habilitar para envío y transmitir a la Base de Datos del MEF.

Una vez aprobada la modificación del N° transferencia, el usuario podrá visualizar en el Compromiso Anual el N° Transferencia modificado. **(Figura N° 040)**

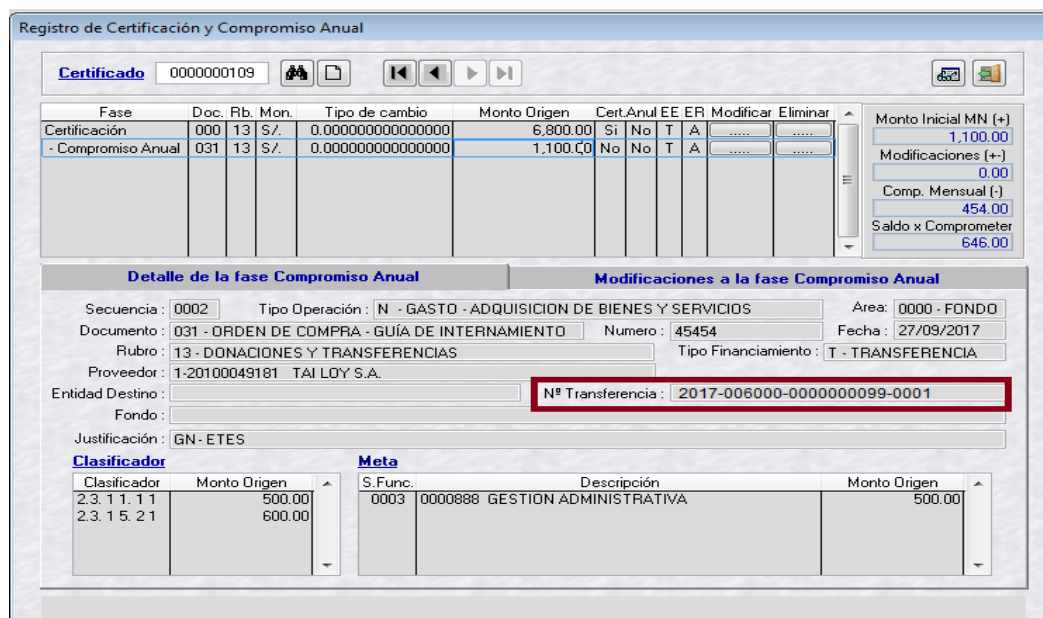


Figura N° 040

Nota: La modificación del Número de Transferencia se podrá realizar aun si el Compromiso Anual tiene registradas las Fases de Compromiso Mensual, Devengado, Girado y Pagado.

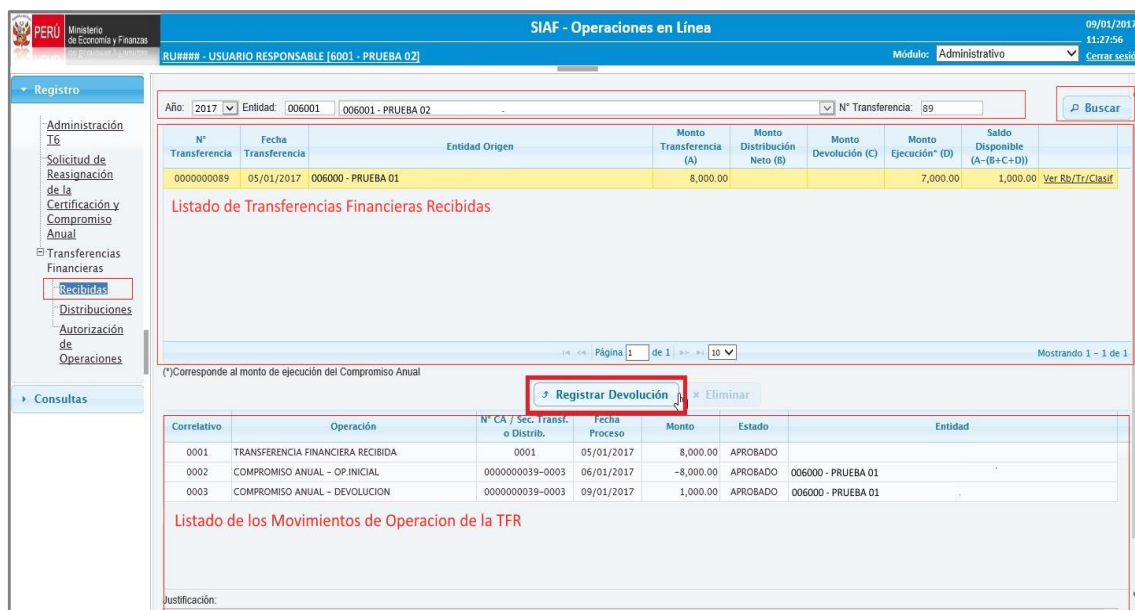
VALIDACIONES EN BASE DE DATOS MEF -MODIFICACIÓN DEL NÚMERO DE TRANSFERENCIA

Nº	MENSAJE DE ERROR	DESCRIPCIÓN
01	Error 958: EL MONTO DEL COMPROMISO ANUAL ES MAYOR AL SALDO DE LA TRANSFERENCIA FINANCIERA ASOCIADA.	La BD – MEF, validará con este mensaje de error, cuando la Base de Datos – Cliente, envíe la modificación de un N° de Transferencia de Compromiso Anual, cuyo saldo disponible de la Transferencia a la cual se está modificando, es menor al monto del Compromiso Anual.
02	Error 1075: COMPROMISO ANUAL NO DEBE TENER NÚMERO DE TRANSFERENCIA.	La BD – MEF, validará con este mensaje de error, cuando la Base de Datos – Cliente, envíe una modificación del Número de Transferencia del Compromiso Anual y el mismo tenga el Tipo de Operación igual a TF.
03	Error 1076: EL N° DE TRANSFERENCIA ORIGEN ES DISTINTO AL N° DE TRANSFERENCIA DEL COMPROMISO ANUAL.	La BD – MEF, validará con este mensaje de error, cuando la Base de Datos – Cliente, envíe una modificación del Número de Transferencia del Compromiso Anual y este Número de Transferencia, no le corresponda al CA que se está enviando.
04	Error 1077: N° DE TRANSFERENCIA (DEL DEBE DECIR) NO EXISTE.	La BD – MEF, validará con este mensaje de error, cuando la Base de Datos – Cliente, envíe la modificación del Número de Transferencia del Compromiso Anual y este Número de Transferencia, no exista en la BD-MEF.
05	Error 1079: COMPROMISO ANUAL TIENE EJECUCION CON UN TIPO DE RECURSO DISTINTO A 18: SUBCUENTA - TRANSFERENCIAS FINANCIERAS.	La BD – MEF, validará con este mensaje de error, cuando la Base de Datos – Cliente, envíe la modificación del Número de Transferencia del Compromiso Anual y este Número de Transferencia tenga registrado en el expediente SIAF un Compromiso Mensual cuyo Tipo de Recurso es diferente a 18 "Subcuenta - Transferencias Financieras".
06	Error 1080: N° DE TRANSFERENCIA TIENE EXTORNO, NO SE PUEDE MODIFICAR.	La BD – MEF, validará con este mensaje de error, cuando la Base de Datos – Cliente, envíe la modificación del Número de Transferencia del Compromiso Anual y el N° de Transferencia al cual se está modificando tiene extorno girado.
07	Error 1082: COMPROMISO ANUAL ESTA ANULADO, NO SE PUEDE MODIFICAR EL N° DE TRANSFERENCIA	La BD – MEF, validará con este mensaje de error, cuando la Base de Datos – Cliente, envíe la modificación del Número de Transferencia del Compromiso Anual y este se encuentra anulado.

4.2.5. Devolución de una Transferencia Financiera

4.2.5.1. Devolución en Web

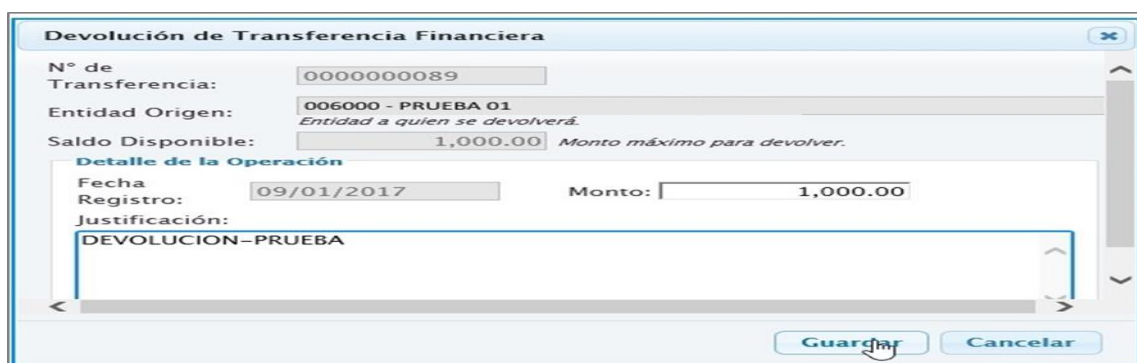
Esta funcionalidad se activa al hacer clic en el botón 'Registrar Devolución', ubicada en la interfaz de 'Transferencia Financiera Recibidas', opción 'Recibidas', menú Registro de Transferencia Financiera, módulo administrativo, en esta opción el usuario podrá visualizar las Transferencias Financieras Recibidas, y realizar Devoluciones parcial o total a la entidad origen correspondiente. Estas Devoluciones podrían surgir de los saldos no ejecutados por el usuario, el usuario origen puede revertir la operación mediante una Devolución. **(Figura N° 41).**



The screenshot shows the SIAF - Operaciones en Línea web interface. The top navigation bar includes the Peruvian flag, the Ministry of Economy and Finance logo, and the user's role 'Administrativo'. The main content area displays a table titled 'Listado de Transferencias Financieras Recibidas' with columns for N° Transferencia, Fecha, Entidad Origen, Monto Transferencia (A), Monto Distribución Neto (B), Monto Devolución (C), Monto Ejecución (D), and Saldo Disponible (A-(B+C+D)). A single record is shown for N° 0000000089, dated 05/01/2017, from entity 006000 - PRUEBA 01, with a balance of 1,000.00. Below the table, a red box highlights the 'Registrar Devolución' button. The bottom section shows a table titled 'Listado de los Movimientos de Operación de la TFR' with columns for Correlativo, Operación, N° CA / Sec. Trans. o Distrib., Fecha Proceso, Monto, Estado, and Entidad. It lists three operations: TRANSFERENCIA FINANCIERA RECIBIDA, COMPROMISO ANUAL - OP.INICIAL, and COMPROMISO ANUAL - DEVOLUCION.

Figura N° 41

Funcionalidad, al seleccionar un registro del Listado de Transferencias Financieras Recibidas, y presionar el botón 'Registrar Devolución' se muestra una interfaz emergente 'Devolución de Transferencia Financiera'. **(Figura N° 42).**



The screenshot shows the 'Devolución de Transferencia Financiera' modal form. It contains fields for N° de Transferencia (0000000089), Entidad Origen (006000 - PRUEBA 01), and Saldo Disponible (1,000.00). The 'Detalle de la Operación' section includes fields for Fecha Registro (09/01/2017), Monto (1,000.00), and Justificación (DEVOLUCION-PRUEBA). The form has 'Guardar' and 'Cancelar' buttons at the bottom.

Figura N° 42

Verificar el número de Transferencia, ingresar el importe de la Devolución y la justificación respectiva, al guardar la información, se presentará una interfaz emergente de 'Solicitud de Confirmación'. (**Figura N° 43**).




Figura N° 43

Al confirmar la solicitud, se presentará el siguiente mensaje 'La Devolución de la Transferencia Financiera fue creada con éxito'. (**Figura N° 44**).



Figura N° 44

El resultado se podrá visualizar en la columna 'Monto Devolución (C)', y en el Listado de los movimientos de operaciones de la Transferencia Financiera Recibida. (**Ver Figura N° 37**).

Este botón  solo se encuentra activo cuando la Transferencia seleccionada tenga 'Saldo Disponible' y si la entidad ha recibido al menos una Transferencia Financiera Recibida en el año vigente.

Botón Eliminar, esta funcionalidad se activa al hacer clic en uno de los registros del **Listado de los Movimientos de las Transferencias Financieras Recibidas** que se encuentre en estado PENDIENTE. (**Figura N° 45**).

RU#### - USUARIO RESPONSABLE [6001 - PRUEBA 02]

Módulo: Administrativo

Cerrar

Año: 2017

Entidad: 006001

006001 - PRUEBA 02

N° Transferencia: 89

Ver Rb/Tr/Clasif

N° Transferencia	Fecha Transferencia	Entidad Origen	Monto Transferencia (A)	Monto Distribución Neto (B)	Monto Devolución (C)	Monto Ejecución* (D)	Saldo Disponible (A-(B+C+D))	
0000000089	05/01/2017	006000 - PRUEBA 01	8,000.00		1,000.00	7,000.00	0.00	Ver Rb/Tr/Clasif

« » Página 1 de 1 « » 10

Mostrando 1 - 1 de

(*)Corresponde al monto de ejecución del Compromiso Anual

Registrar Devolución

Eliminar

Correlativo	Operación	N° CA / Sec. Transf. o Distrib.	Fecha Proceso	Monto	Estado	Entidad
0001	TRANSFERENCIA FINANCIERA RECIBIDA	0001	05/01/2017	8,000.00	APROBADO	
0002	COMPROMISO ANUAL - OP.INICIAL	0000000039-0003	06/01/2017	-8,000.00	APROBADO	006001 - PRUEBA 02
0003	COMPROMISO ANUAL - DEVOLUCION	0000000039-0003	09/01/2017	1,000.00	APROBADO	006001 - PRUEBA 02
0004	DEVOLUCION TRANSFERENCIA FINANCIERA RECIBIDA	0001	09/01/2017	-1,000.00	PENDIENTE	

Figura N° 45

Nota: Cuando la Devolución en Web está aprobada, la TFR se disminuirá por el monto de la Devolución; así como también disminuirá el saldo virtual de Rubro 13 y Tipo de Recurso 18 de la Entidad que recibió la TFR.

4.2.5.2. Autorización de la Devolución en Web por los Responsables de Cuentas Bancarias.

Esta opción está habilitada para usuarios responsables de cuentas bancarias.

La interfaz de Autorización de Operaciones, está constituida por los filtros siguientes: Año, Entidad, Operación y Estado.

Botón Buscar, al seleccionar los filtros y ejecutar el botón Buscar, se cargará el listado de operaciones a ser autorizada.

Listado de Autorización de Operaciones, está constituida por las columnas:

N° de Transferencia, muestra el número de la Transferencia Financiera con cargo al cual se está efectuando la operación.

Fecha, fecha de registro de la operación.

Operación, muestra el detalle de operación. Para la operación 'TRANSFERENCIA FINANCIERA (CUT)'. Puede tomar los siguientes valores:

- Devolución Transferencia Financiera Recibida.
- Distribución Otorgada.
- Devolución Distribución Recibida.

Entidad, las operaciones puede ser:

- Devolución Transferencia Financiera Recibida.
- Distribución Otorgada.
- Devolución Distribución Recibida.

Responsable 01, código del usuario responsable.

Responsable 02, código del usuario responsable, diferente al del responsable 01.

Monto, muestra el monto de la operación.

Autorizar, casilla de verificación, la cual permite seleccionar más de un registro para su autorización por parte del usuario responsable.

Retirar Autorización, casilla de verificación, la cual permite seleccionar más de un registro para cancelar la autorización, siempre y cuando se encuentre en estado Pendiente.

Caja de texto Usuario, esta opción se encuentra bloqueada, por defecto se mostrará el nombre del usuario que ingreso al aplicativo.

Caja de texto Clave, en esta opción se deberá ingresar la clave del usuario de cuentas responsable.

Fecha de Actualización: 14/09/2017	Version: 4	Página: 32
--	----------------------	----------------------

Botón Confirmar, al ejecutarse esta opción, se estará aprobando o rechazando alguna operación seleccionada. (**Figura N° 46**).

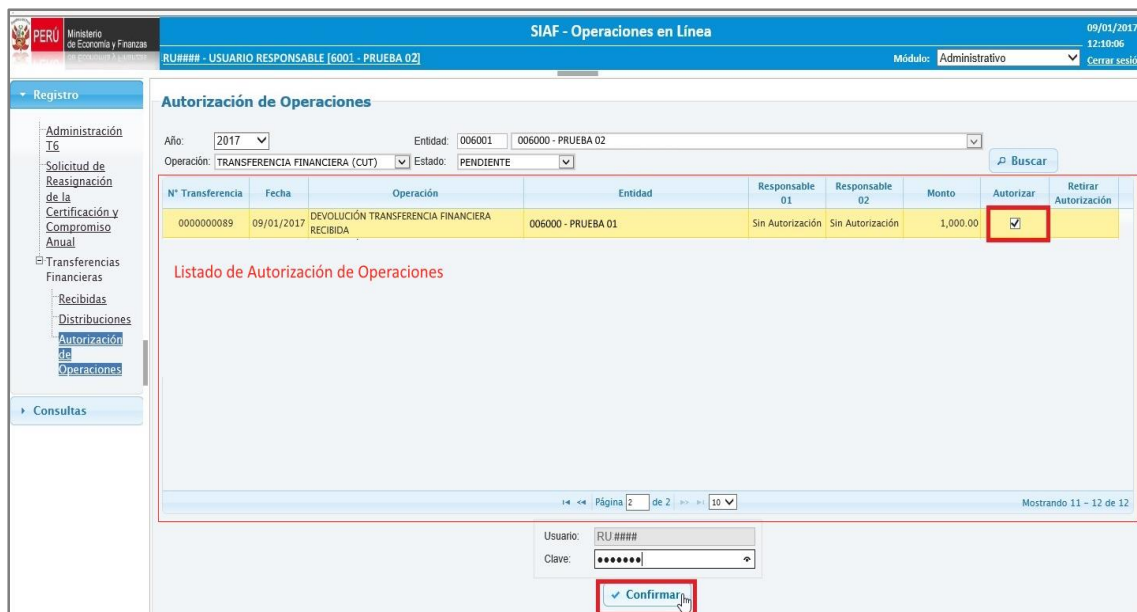


Figura N° 46

Funcionalidad, para autorizar una operación, el usuario deberá de seleccionar un registro del listado, en la columna Autorizar deberá verificar la casilla de verificación, ingresar su clave en la caja de texto Clave y presionar el botón Confirmar. A continuación se desplegará una interfaz emergente 'Solicitud de Confirmación', al presionar el botón aceptar quedará grabada la autorización.

Si un Responsable que realizó su autorización decide retirarla, esto sólo lo podría realizar si solo ha sido autorizada por un Usuario y para retirar la autorización, el Usuario deberá ubicarse en la columna 'Retirar Autorización' y dar un check en el recuadro para luego escribir la clave y presionar el botón confirmar, con este proceso quedará registrado el retiro de la Autorización.

Nota: Una vez autorizada la devolución en Web se disminuirá el monto de la Transferencia por el mismo monto de la devolución, así como también, disminuirá por el mismo monto del techo virtual de rubro 13 y tipo de Recurso 18 para la Entidad que recibió la Transferencia.

4.2.5.3. Generación Automática en el Cliente de la Devolución realizada en la Web de la TFO.

Una vez aprobada la Devolución en la WEB, el Usuario deberá realizar transferencia de datos en el Módulo Administrativo-Cliente para recepcionar la Devolución que se generará de forma automática, generando la secuencia a partir del N° 5000 en las Fases Girado, Devengado y Compromiso. De acuerdo al procedimiento establecido la secuencia de devolución también se visualizará en el Compromiso Anual (**Figura N° 47**).

Fecha de Actualización: 14/09/2017	Version: 4	Página: 33
--	----------------------	----------------------

Registro SIAF 2017

Expediente 0000000211

Entidad: 006000 UE PRUEBA 01
Destino/Origen: 006001 UE PRUEBA 02

Tipo Operación: TF TRANSFERENCIA FINA
Exp. Encargo: NO APLICABLE
Tipo Proc. Sel: 0001 Op. Inicial
Secuencia Fase: 5000 Devolución

Exp. Fin. Temporal: Fase Contractual: Área: 0000 UE PRUEBA 01

C	F	Certificado Anual	Doc.	Serie	Número	Fecha	Mejor Fecha	Rb	Año	Bco.	Cta.	Moneda	Tipo Cambio	Monto Inicial	Estado
G	D	0000000018-0002	016		001-PRUEBA	05/01/2017	05/01/2017	1-00				S/.	1.0000000000000000	8000.00	A
G	D	0000000018-0002	016		001-PRUEBA	05/01/2017	05/01/2017	1-00				S/.	1.0000000000000000	8000.00	A
G	G	0000000018-0002	009		564654	05/01/2017	/ /	1-00	2003	001	001	S/.	1.0000000000000000	8000.00	A

Registro de Certificación y Compromiso Anual

Certificado 0000000018

Fase	Doc.	Rb.	Mon.	Tipo de cambio	Monto Origen	Cert. Anul	EE	ER	Modificar	Eliminar	Monto Inicial MN (+)	Modificaciones (+/-)	Comp. Mensual (-)	Saldo x Comprometer
Certificación	086	00	S/.	0.0000000000000000	8,000.00	Si	No	T	A		8,000.00			
- Compromiso Anual	016	00	S/.	0.0000000000000000	8,000.00	No	No	T	A			-1,000.00	7,000.00	0.00

Detalle de la fase Compromiso Anual

Doc.	Número	Fecha	Mon.	Tipo de Cambio	Monto Origen	Tipo Reg.	Cert.	EE	ER	Modificar	Eliminar
138	001-PRUEBA	09/01/2017	S/.	1.0000000000000000	-1,000.00	Devolución	No	T	A		

Modificaciones a la fase Compromiso Anual

Doc.	Número	Fecha	Mon.	Tipo de Cambio	Monto Origen	Tipo Reg.	Cert.	EE	ER	Modificar	Eliminar
138	001-PRUEBA	09/01/2017	S/.	1.0000000000000000	-1,000.00	Devolución	No	T	A		

Meta

S. Func.	Descripción	Monto Origen
0001	0033254 NIÑOS CON VACUNA COMPLETA	-1,000.00

Figura N° 47

4.3. DISTRIBUCIÓN CON CARGO A UNA TRANSFERENCIA FINANCIERA RECIBIDA.

4.3.1. Distribución en Web con cargo a una Transferencia Financiera Recibida

Esta opción se encuentra ubicada en el módulo administrativo, menú Registro de Transferencia Financiera, opción 'Distribuciones', en esta opción el usuario solo podrá registrar las Distribuciones a Entidades de su mismo pliego, con cargo a una Transferencia Financiera Recibida. (Figura N° 48).

SIAF - Operaciones en Línea

Ministerio de Economía y Finanzas

RU#### - USUARIO RESPONSABLE [6001 - PRUEBA 02]

Módulo: Administrativo

Distribución de Transferencia Financiera

☒ Transf. Financ. Recibida ☐ Distribución Recibida

Año: 2017 Entidad: 006001 006001 - PRUEBA 02 N° Transferencia: 89

N° Transferencia	Fecha Transferencia	Entidad Origen de la Transferencia	Saldo Disponible TFR	Monto Distribuido (A)	Devolución Distribución (B)	Total Distribuido Neto (C=A-B)
0000000089	09/01/2017	006000 - PRUEBA 01	8,000.00			

Listado de Transferencias Financieras Recibidas (TFR)

(*)Monto máximo disponible para distribuir.

Registrar Distribución

Correlativo	Operación	Fecha Proceso	Monto	Estado	Entidad
Listado de Movimientos de las Transferencias Financieras Recibidas					

Figura N° 48

La interfaz está estructurada de la siguiente manera.

En la parte superior los filtros: Año, Entidad, N° de Transferencia.

Botón Buscar, el cual elegidos los filtros, permitirá mostrar en la siguiente lista.

Listado de las Transferencias Financieras Recibidas (TFR), en la cual se visualiza las Transferencias Financieras Recibidas de una entidad origen, detalla las siguientes columnas:

N° Transferencia, muestra el Número de Transferencias Financieras Recibidas.

Fecha Transferencia, fecha de registro de la Transferencia Financiera.

Entidad Origen de la Transferencia Financiera, Corresponde al Sec_ejec y nombre de la entidad que efectuó la Transferencia Financiera.

Saldo Disponible TFR *, corresponde al resultado del Monto de la Transferencia menos las demás operaciones (Distribución, Devolución y Ejecución)

Monto Distribuido (A), sumatoria del total de las 'DISTRIBUCIONES OTORGADAS' efectuadas con cargo a una Transferencia Financiera Recibida, cuyo estado sea diferente a Rechazado.

Devolución de Distribución (B), sumatoria de la 'Devolución de Distribución Otorgada' de la entidad origen dicha secuencia se genera automáticamente y en estado aprobado.

Total Distribuido Neto (C=A-B), corresponde al resultado del 'Monto Distribuido' menos la 'Devolución de Distribución'.

Link Rb/Tr/Clasif (Detalle de Clasificadores), desprende una interfaz emergente donde se muestra una lista que describe el Rubro, Tipo de Recurso y Clasificador, con las cuales cuenta la entidad consultada.

Botón Registrar Distribución, al hacer clic en un registro de la lista de Transferencias Financieras Recibidas y al ejecutar el botón 'Registrar Distribución', se despliega una interfaz emergente 'Distribución de Transferencia Financiera Recibida', en la cual se realiza el registro de la Distribución a una tercera Entidad con cargo a una Transferencia Financiera Recibida. **(Figura N° 49).**

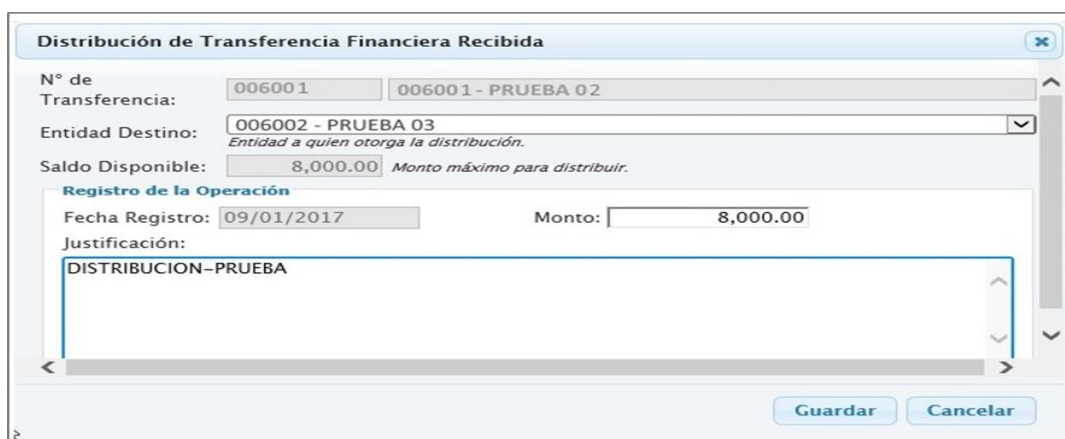


Figura N° 49

Fecha de Actualización: 14/09/2017	Version: 4	Página: 35
--	----------------------	----------------------

Verificar el número de Transferencia, seleccionar la Entidad Destino a la cual se desea realizar la Distribución, ingresar el monto y la Justificación y dar clic sobre el botón Guardar. Aceptar en la pantalla de verificación, de esta manera quedará registrada la operación de la Distribución. **(Figura N° 50).**


Figura N° 50

Listado de Movimientos de las Transferencias Financieras Recibidas (TFR), en esta parte se describe el detalle de los movimientos con cargo al número de transferencia seleccionado (Figura N° 44). La lista está constituida con las siguientes columnas:

Correlativo: Valor numérico de 4 dígitos, que permite tener un control de la cantidad de Operaciones de DISTRIBUCIÓN efectuados en el N° de Transferencias.

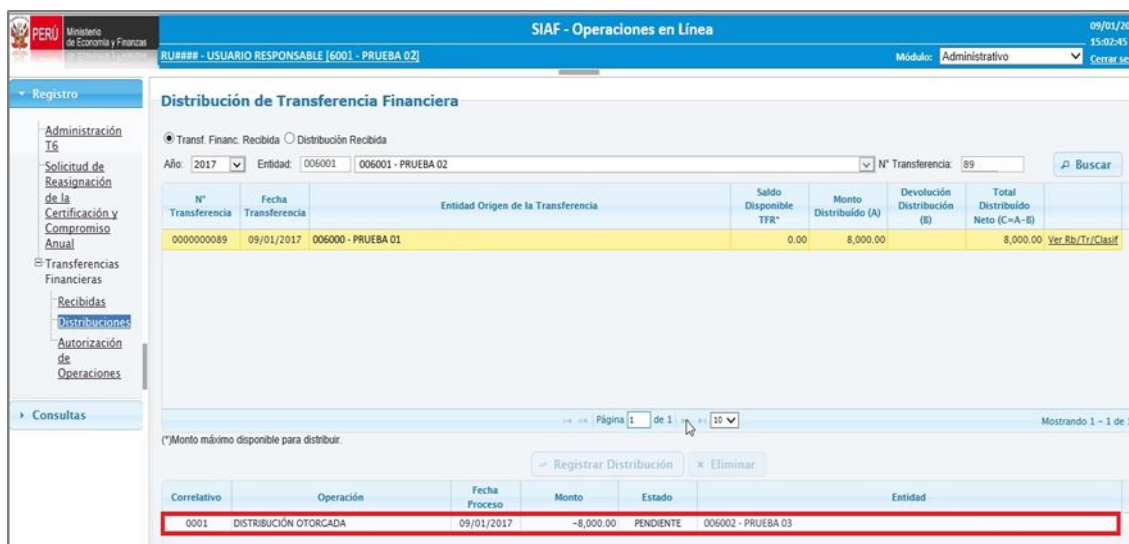
Operación: muestra la operación con cargo a la Transferencia Financiera Recibida.

Fecha Proceso: fecha en la cual se registró o aprobó la operación con cargo a la Transferencia Financiera.

Monto: según la operación se muestra el Monto que corresponda, este monto afecta el saldo Disponible.

Entidad: sec_ejec y descripción de la entidad que tengan las operaciones con cargo a la Transferencia Financiera.

Justificación, breve descripción del motivo que justifica la Operación de la Distribución con cargo a una Transferencia Financiera Recibida. **(Figura N° 51).**



SIAF - Operaciones en Línea

Ministerio de Economía y Finanzas

RUB### - USUARIO RESPONSABLE [6001 - PRUEBA 02]

Módulo: Administrativo

09/01/2017 15:02:45

Registrar sesión

Registro

Administración T6

Solicitud de Reasignación de la Certificación y Compromiso Anual

Transferencias Financieras

Recibidas

Distribuciones

Autorización de Operaciones

Consultas

Distribución de Transferencia Financiera

☒ Transf. Financ. Recibida ☐ Distribución Recibida

Año: 2017 Entidad: 006001 006001 - PRUEBA 02 N° Transferencia: 89

Buscar

N° Transferencia	Fecha Transferencia	Entidad Origen de la Transferencia	Saldo Disponible TFR*	Monto Distribuido (A)	Devolución Distribución (B)	Total Distribuido Neto (C=A-B)
0000000089	09/01/2017	006000 - PRUEBA 01	0.00	8,000.00		8,000.00 Ver Rb/Tr/Clasif

Página 1 de 1

Mostrando 1 - 1 de 1

(*)Monto máximo disponible para distribuir.

Registrar Distribución Eliminar

Correlativo	Operación	Fecha Proceso	Monto	Estado	Entidad
0001	DISTRIBUCIÓN OTORGADA	09/01/2017	-8,000.00	PENDIENTE	006002 - PRUEBA 03

Figura N° 51

Fecha de Actualización: 14/09/2017	Version: 4	Página: 36
--	----------------------	----------------------

Botón Eliminar, esta funcionalidad se activa al hacer clic en uno de los registros del detalle que se encuentre en estado Pendiente.

4.3.2. Autorización de la Distribución en Web por Responsables de Cuentas Bancarias

Esta interfaz es similar a la utilizada para la Autorización de la Devolución de una Transferencia Financiera Recibida. **(Figura N° 52).**

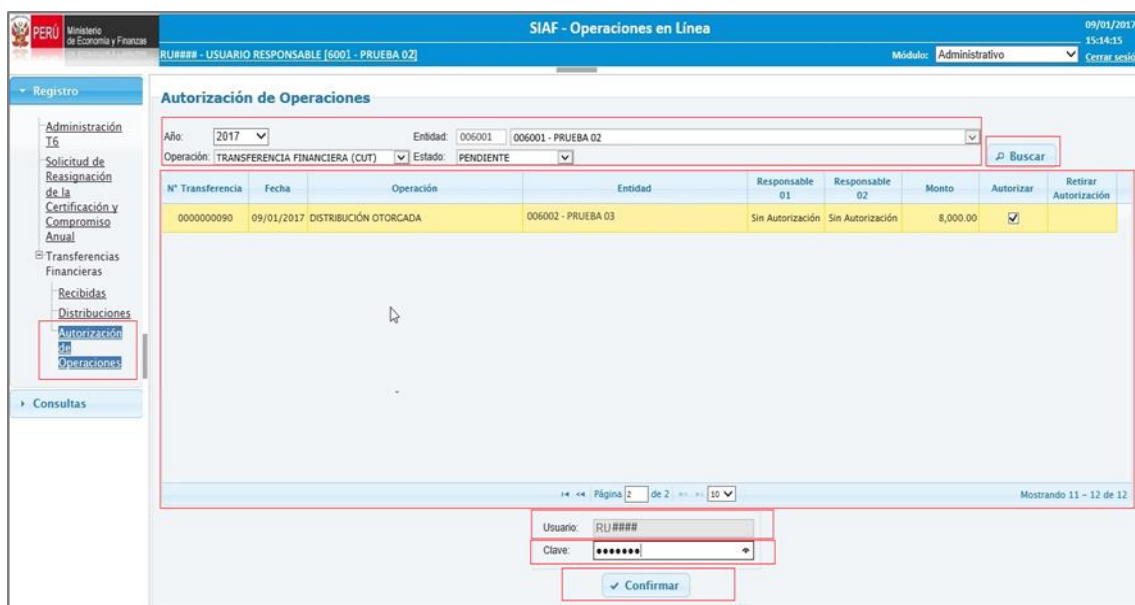


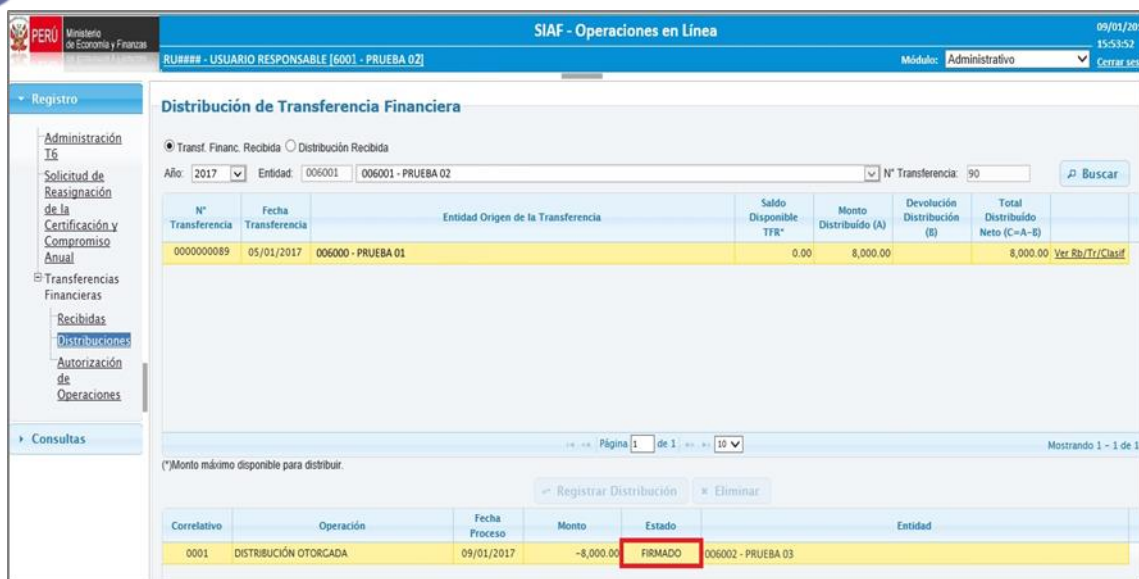
Figura N° 52

Funcionalidad, para autorizar la operación de la Distribución con cargo a una Transferencia Financiera Otorgada, el usuario deberá seleccionar un registro del listado, ubicarlo por el número de Transferencia y Tipo de Operación, en la columna Autorizar deberá verificar la casilla de verificación, ingresar su clave en la caja de texto Clave y presionar el botón Confirmar. A continuación, se desplegará una interfaz emergente "Solicitud de Confirmación", al presionar el botón aceptar quedará grabada la autorización.

Para retirar la autorización, la operación deberá de estar autorizada solo por un usuario responsable, en la columna 'Retirar Autorización' se podrá visualizar una casilla de verificación, al darle check, escribir la clave y presionar el botón confirmar, quedará registrado el rechazo de la Autorización.

Al regresar a la interfaz de 'Distribución de la transferencia Financiera' en el Listado de Movimientos de las Transferencias Financieras Recibidas (TFR), se visualizará el registro de la Distribución con el estado FIRMADO, donde se podrá visualizar como APROBADO. **(Figura N° 53).**

Fecha de Actualización: 14/09/2017	Version: 4	Página: 37
--	----------------------	----------------------



SIAF - Operaciones en Línea

RU#### - USUARIO RESPONSABLE [6001 - PRUEBA 02]

Módulo: Administrativo

Distribución de Transferencia Financiera

Transf. Financ. Recibida ☐ Distribución Recibida ☐

Año: 2017 Entidad: 006001 - PRUEBA 02 N° Transferencia: 90

N° Transferencia	Fecha	Entidad Origen de la Transferencia	Saldo Disponible TFR	Monto Distribuido (A)	Devolución Distribución (B)	Total Distribuido Neto (C=A-B)
0000000089	05/01/2017	006000 - PRUEBA 01	0.00	8,000.00		8,000.00

Mostrando 1 - 1 de 1

(*)Monto máximo disponible para distribuir.

Registrar Distribución Eliminar

Correlativo	Operación	Fecha Proceso	Monto	Estado	Entidad
0001	DISTRIBUCIÓN OTORGADA	09/01/2017	-8,000.00	FIRMADO	006002 - PRUEBA 03

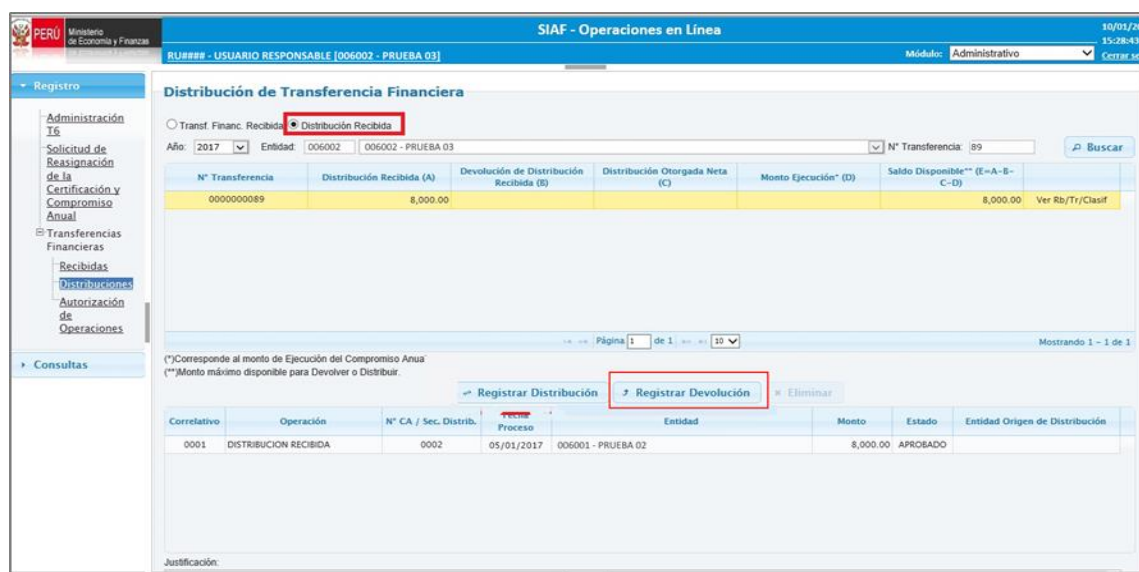
Figura N° 53

4.3.3. Ejecución en el Módulo Administrativo (SIAF-Cliente) de la Distribución Recibida.

Para realizar la ejecución de la 'Distribución Recibida' el usuario puede realizar los mismos procedimientos de la ejecución de la Transferencia Financiera Recibida que se describe en el ítem 4.2.4.

4.3.4. Devolución en Web de una Distribución Recibida

Esta funcionalidad se activa al hacer clic en el botón '**Registrar Devolución**', ubicada en la interfaz de 'Distribución de Transferencia Financiera', opción 'Distribuciones', menú Registro de Transferencia Financiera, Módulo Administrativo, en esta opción el usuario podrá visualizar las Distribuciones Financieras Recibidas, y realizar Devoluciones a la Entidad Origen correspondiente. (Figura N° 54).



SIAF - Operaciones en Línea

RU#### - USUARIO RESPONSABLE [006002 - PRUEBA 03]

Módulo: Administrativo

Distribución de Transferencia Financiera

Transf. Financ. Recibida ☐ Distribución Recibida ☒

Año: 2017 Entidad: 006002 - PRUEBA 03 N° Transferencia: 89

N° Transferencia	Distribución Recibida (A)	Devolución de Distribución Recibida (B)	Distribución Otorgada Neta (C)	Monto Ejecución* (D)	Saldo Disponible** (E=A-B-C-D)
0000000089	8,000.00				8,000.00

Mostrando 1 - 1 de 1

(*)Corresponde al monto de Ejecución del Compromiso Anual
(**)Monto máximo disponible para Devolver o Distribuir.

Registrar Distribución Registrar Devolución Eliminar

Correlativo	Operación	N° CA / Sec. Distrib.	Fecha Proceso	Monto	Estado	Entidad Origen de Distribución
0001	DISTRIBUCIÓN RECIBIDA	0002	05/01/2017	8,000.00	APROBADO	006001 - PRUEBA 02

Justificación:

Figura N° 54

La Funcionalidad, es similar a la Devolución de la Transferencia Financiera, al seleccionar un registro del **Listado de Distribución de Transferencia Financiera** y presionar el botón 'Registrar Devolución', se desplegará una interfaz emergente 'Devolución de Distribución'.

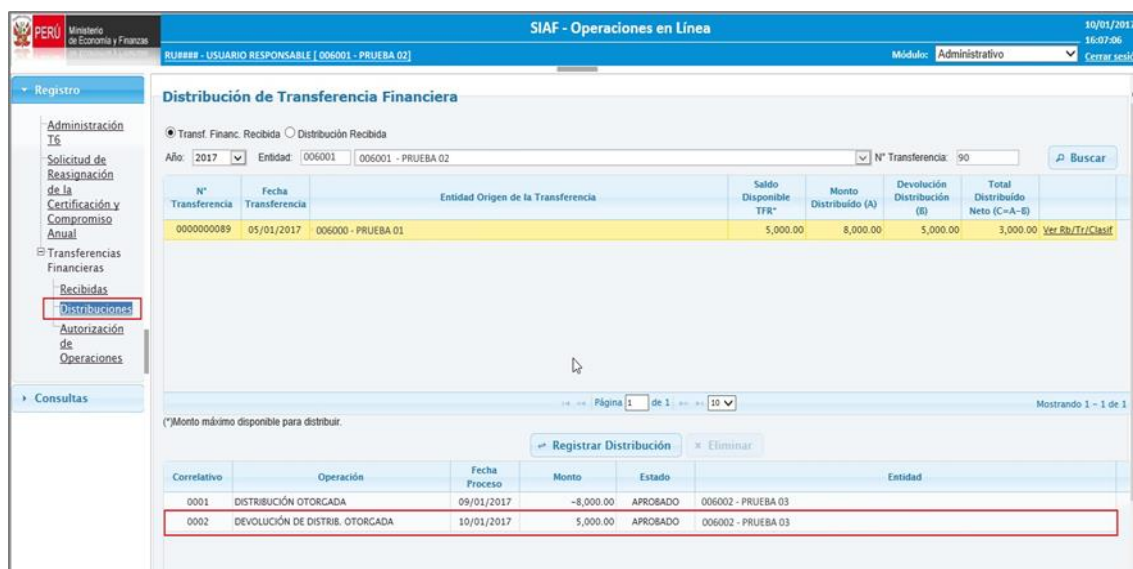
Verificar el número de Transferencia, seleccionar la secuencia de la Transferencia, la cual se desea devolver, ingresar el monto y Justificación y presionar el botón grabar, aceptar en la pantalla de verificación, de esta manera quedará registrada la operación de la Devolución. (Figura N° 55).



Figura N° 55

La operación registrada podrá ser visualizada en la segunda lista de **Movimientos de las Distribuciones Recibidas**, como un nuevo registro y tendrá como nombre de operación **Devolución de Distribución Otorgada** y quedará en estado Pendiente, a la espera de las firmas electrónicas de los responsables del manejo de Cuentas Bancarias.

En la entidad que realizó la Distribución, la operación se visualizará según imagen. (Figura N° 56)



N° Transferencia	Fecha Transferencia	Entidad Origen de la Transferencia	Saldo Disponible TFR*	Monto Distribuido (A)	Devolución Distribución (B)	Total Distribuido Neto (C=A-B)
0000000089	05/01/2017	006000 - PRUEBA 01	5,000.00	8,000.00	5,000.00	3,000.00

Correlativo	Operación	Fecha Proceso	Monto	Estado	Entidad
0001	DISTRIBUCIÓN OTORGADA	09/01/2017	-8,000.00	APROBADO	006002 - PRUEBA 03
0002	DEVOLUCIÓN DE DISTRIB. OTORGADA	10/01/2017	5,000.00	APROBADO	006002 - PRUEBA 03

Figura N° 56

Nota: Cuando la Devolución de la Distribución recibida está aprobada, la Distribución Recibida se disminuirá por el monto de la Devolución; así como también disminuirá el saldo virtual de Rubro 13 y Tipo de Recurso 18 de la Entidad que recibió la Distribución.

4.4. DISTRIBUCIÓN CON CARGO A UNA DISTRIBUCIÓN RECIBIDA

4.4.1. Consulta en Web de la Distribución Recibida

Las consultas de las Distribuciones con cargo a una Distribución Recibida se ubican en la misma opción de las Distribuciones con cargo a una Transferencia Financiera Recibida.

La interfaz podrá ser visualizada al hacer clic en el botón en forma de radio de nombre 'Distribución Recibida'.

Solo se debe permitir efectuar la 'DISTRIBUCIÓN' y/o 'DEVOLUCIÓN' de Transferencia Financiera dentro del año vigente.

La interfaz está estructurada de la siguiente manera. (Figura N° 57).

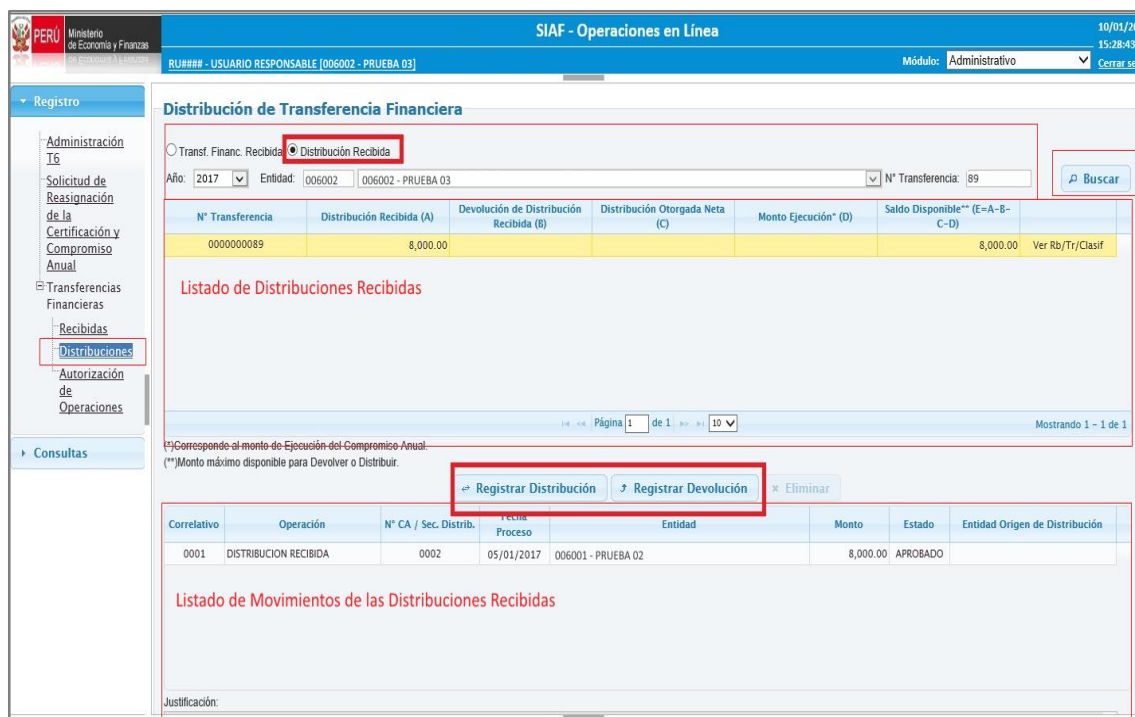


Figura N° 57

En la parte superior los filtros: Año, Entidad, N° de Transferencia.

Botón Buscar, el cual elegidos los filtros, permitirá mostrar en la siguiente lista.

Listado de las Distribuciones Recibidas, en la cual se visualiza las Distribuciones recibidas de una entidad origen, se detalla las siguientes columnas:

N° Transferencia, Número de Transferencia Financiera, con cargo al cual se está

Fecha de Actualización: 14/09/2017	Version: 4	Página: 40
---------------------------------------	---------------	---------------

recibiendo la Distribución.

Distribución Recibida (A), corresponde al total de las DISTRIBUCIONES recibidas con cargo a una Transferencia Financiera, (por defecto el estado siempre será Aprobado).

Devolución de Distribución Recibida (B), Corresponde al total de Devoluciones efectuadas a la entidad que otorgó una Distribución, solo aquellas cuyo estado sean diferentes a Rechazadas.

Distribución Otorgada Neta (C), Corresponde al Monto de la "Distribución Otorgada" (estado diferente a Rechazado) menos la "Devolución de Distribución Otorgada" (estado Aprobado).

Monto Ejecución * (D), Corresponde al total de compromisos anuales y sus secuencias aprobados, con cargo al Número de Transferencia Financiera asociada a la Distribución Recibida.

Saldo Disponible ** $E=A-B-C-D$, Corresponde al cálculo de las columnas de "Distribución Recibida" menos "Devolución de Distribución Recibida" menos "Distribución Otorgada" y menos "Monto Ejecución".

Link Rb/Tr/Clasif (Detalle de Clasificadores), desprende una interfaz emergente donde se muestra una lista que describe el Rubro, Tipo de Recurso y Clasificador, con las cuales cuenta la entidad consultada.

Listado de Movimientos de las Distribuciones Recibidas, en esta parte se describe el detalle de los movimientos con cargo a la Distribución Recibida. La lista está constituida con las siguientes columnas:

Correlativo: numeración ascendente, que permite tener un control de todas las operaciones efectuados con cargo al N° de Transferencias.

Operación: Corresponde a la descripción de la operación efectuada con cargo al N° de Transferencia Financiera.

N° CA / Sec. Distribución: En esta sección se deberá mostrar según la Operación:

- Si es Compromiso Anual, entonces se deberá mostrar el número de certificado concatenado a su secuencia registrada con cargo a la Transferencia Financiera Recibida, por ejemplo (0000000020-0002)
- Si es diferente a Compromiso Anual entonces solo se mostrará la secuencia que corresponda a dicha operación, por ejemplo (0003)

Fecha Proceso: Corresponde a la fecha de registro y aprobación de la operación.

Entidad Origen de Distribución: Se debe mostrar concatenados el Sec_ejec y nombre de la entidad que otorgó la Distribución y de la cual se está distribuyendo "Redistribución".

Monto: según la operación se mostrará el Monto que corresponda, este monto afecta el saldo Disponible.

Estado: Se debe mostrar el estado de la operación, esto puede ser Pendiente, Firmado, Aprobado o Rechazado.

Entidad: según la operación se deberá visualizar la entidad, ver el siguiente detalle: **(Ver Tabla N° 02).**

Fecha de Actualización: 14/09/2017	Version: 4	Página: 41
--	----------------------	----------------------

OPERACIÓN	ENTIDAD	MONTO
Distribución Recibida	Entidad Origen quien otorgó la Distribución	Positivo
Devolución de una Distribución Recibida	Entidad Origen quien otorgó la Distribución y a la cual se está devolviendo la Distribución	Negativo
Distribución Otorgada	Entidad Destino a la cual se envió la Distribución	Negativo
Devolución de una Distribución Otorgada	Entidad Destino a la cual se envió la Distribución	Positivo
"Compromiso Anual" • Operación Inicial	Entidad que ejecuta con cargo a una Distribución Recibida.	Negativo
"Compromiso Anual" • Ampliación	Entidad que ejecuta con cargo a una Distribución Recibida.	Negativo
"Compromiso Anual" • Anulación	Entidad que ejecuta con cargo a una Distribución Recibida.	Positivo
"Compromiso Anual" • Devolución	Entidad que ejecuta con cargo a una Distribución Recibida.	Positivo
"Compromiso Anual" • Rebaja	Entidad que ejecuta con cargo a una Distribución Recibida.	Positivo

Tabla N° 02

Justificación, muestra una breve descripción del motivo que justifica la operación de la Distribución. Para la Operación "COMPROMISO ANUAL", se deberá mostrar la glosa del Compromiso Anual. (**Figura N° 58**).

Botón Registrar Distribución, al hacer clic en un registro del Listado de Distribuciones Recibidas y al ejecutar este botón "Registrar Distribución", se despliega una interfaz emergente "Redistribución", en la cual se realiza el registro de la Distribución a una cuarta entidad con cargo a una Transferencia Financiera Recibida.

Verificar el número de Transferencia, seleccionar la entidad destino a la cual se desea realizar la Distribución, ingresar el monto y Justificación y presionar el botón grabar, aceptar en la pantalla de verificación, de esta manera quedará registrada la operación de la Distribución.

Fecha de Actualización: 14/09/2017	Version: 4	Página: 42
--	----------------------	----------------------

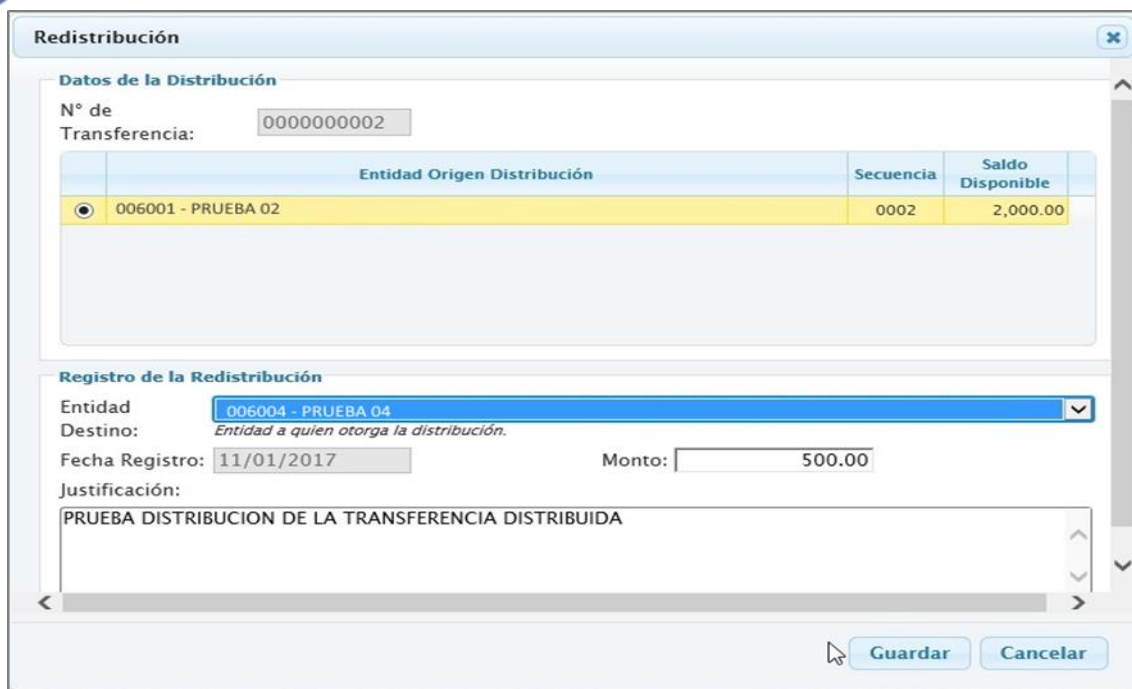


Figura N° 58

Botón Registrar Devolución, esta opción es similar a la descrita en el punto 4.3.6 de la presente guía.

4.5. VALIDACIONES EN BASE DE DATOS-MEF DE TRANSFERENCIAS FINANCIERAS

4.5.1. Validaciones de Transferencias Financieras Otorgadas

4.5.1.1. Compromiso Anual

Mensaje	Descripción
"Tipo de Operación solo permite un (01) clasificador corriente o capital".	La BD-MEF envía este mensaje al Cliente, cuando el Compromiso Anual con Tipo de Operación TF ha sido registrado con más de un (1) clasificador de gasto.
"Entidad no se encuentra asociada al Fondo seleccionado".	La BD-MEF envía este mensaje al Cliente, cuando el Compromiso Anual con Tipo de Operación 'TF', Entidad Destino igual a 005000 y el Fondo no se encuentre asociado a la Entidad Origen.
"Fondo de la Transferencia Financiera No Existe".	La BD-MEF envía este mensaje al Cliente, cuando el Compromiso Anual con Tipo de Operación 'TF', Entidad Destino igual a

Fecha de Actualización: 14/09/2017	Version: 4	Página: 43
---------------------------------------	---------------	---------------

	005000 y el dato del Fondo no exista.																						
"Clasificador No permitido para el Tipo de Operación".	<p>La BD-MEF envía este mensaje al Cliente, cuando el Compromiso Anual con Tipo de Operación diferente a 'TF', es asociado a los clasificadores de Gasto siguientes:</p> <table> <tr> <th>CLASIFICADOR</th><th>DESCRIPCION</th></tr> <tr> <td>2.4.13.11</td><td>DEL GOBIERNO NACIONAL</td></tr> <tr> <td>2.4.13.12</td><td>DE LOS GOBIERNOS REGIONALES</td></tr> <tr> <td>2.4.13.13</td><td>DE LOS GOBIERNOS LOCALES</td></tr> <tr> <td>2.4.13.14</td><td>DE OTRAS ENTIDADES PUBLICAS</td></tr> <tr> <td>2.4.13.15</td><td>DE FONDOS PUBLICOS</td></tr> <tr> <td>2.4.23.11</td><td>DEL GOBIERNO NACIONAL</td></tr> <tr> <td>2.4.23.12</td><td>DE LOS GOBIERNOS REGIONALES</td></tr> <tr> <td>2.4.23.13</td><td>DE LOS GOBIERNOS LOCALES</td></tr> <tr> <td>2.4.23.14</td><td>DE OTRAS ENTIDADES PUBLICAS</td></tr> <tr> <td>2.4.23.15</td><td>DE FONDOS PUBLICOS</td></tr> </table>	CLASIFICADOR	DESCRIPCION	2.4.13.11	DEL GOBIERNO NACIONAL	2.4.13.12	DE LOS GOBIERNOS REGIONALES	2.4.13.13	DE LOS GOBIERNOS LOCALES	2.4.13.14	DE OTRAS ENTIDADES PUBLICAS	2.4.13.15	DE FONDOS PUBLICOS	2.4.23.11	DEL GOBIERNO NACIONAL	2.4.23.12	DE LOS GOBIERNOS REGIONALES	2.4.23.13	DE LOS GOBIERNOS LOCALES	2.4.23.14	DE OTRAS ENTIDADES PUBLICAS	2.4.23.15	DE FONDOS PUBLICOS
CLASIFICADOR	DESCRIPCION																						
2.4.13.11	DEL GOBIERNO NACIONAL																						
2.4.13.12	DE LOS GOBIERNOS REGIONALES																						
2.4.13.13	DE LOS GOBIERNOS LOCALES																						
2.4.13.14	DE OTRAS ENTIDADES PUBLICAS																						
2.4.13.15	DE FONDOS PUBLICOS																						
2.4.23.11	DEL GOBIERNO NACIONAL																						
2.4.23.12	DE LOS GOBIERNOS REGIONALES																						
2.4.23.13	DE LOS GOBIERNOS LOCALES																						
2.4.23.14	DE OTRAS ENTIDADES PUBLICAS																						
2.4.23.15	DE FONDOS PUBLICOS																						
"Clasificador No permitido para el Tipo de Operación".	<p>La BD-MEF envía este mensaje al Cliente, al transmitir un Ingreso con los Tipos de Operaciones diferentes a "YF" e "Y", y los clasificadores siguientes:</p> <table> <tr> <th>CLASIFICADOR</th><th>DESCRIPCION</th></tr> <tr> <td>1.4.13.11</td><td>DEL GOBIERNO NACIONAL</td></tr> <tr> <td>1.4.13.12</td><td>DE LOS GOBIERNOS REGIONALES</td></tr> <tr> <td>1.4.13.13</td><td>DE LOS GOBIERNOS LOCALES</td></tr> <tr> <td>1.4.13.14</td><td>DE OTRAS ENTIDADES PUBLICAS</td></tr> <tr> <td>1.4.13.15</td><td>DE FONDOS PUBLICOS</td></tr> <tr> <td>1.4.23.11</td><td>DEL GOBIERNO NACIONAL</td></tr> <tr> <td>1.4.23.12</td><td>DE LOS GOBIERNOS REGIONALES</td></tr> <tr> <td>1.4.23.13</td><td>DE LOS GOBIERNOS LOCALES</td></tr> <tr> <td>1.4.23.14</td><td>DE OTRAS ENTIDADES PUBLICAS</td></tr> <tr> <td>1.4.23.15</td><td>DE FONDOS PUBLICOS</td></tr> </table>	CLASIFICADOR	DESCRIPCION	1.4.13.11	DEL GOBIERNO NACIONAL	1.4.13.12	DE LOS GOBIERNOS REGIONALES	1.4.13.13	DE LOS GOBIERNOS LOCALES	1.4.13.14	DE OTRAS ENTIDADES PUBLICAS	1.4.13.15	DE FONDOS PUBLICOS	1.4.23.11	DEL GOBIERNO NACIONAL	1.4.23.12	DE LOS GOBIERNOS REGIONALES	1.4.23.13	DE LOS GOBIERNOS LOCALES	1.4.23.14	DE OTRAS ENTIDADES PUBLICAS	1.4.23.15	DE FONDOS PUBLICOS
CLASIFICADOR	DESCRIPCION																						
1.4.13.11	DEL GOBIERNO NACIONAL																						
1.4.13.12	DE LOS GOBIERNOS REGIONALES																						
1.4.13.13	DE LOS GOBIERNOS LOCALES																						
1.4.13.14	DE OTRAS ENTIDADES PUBLICAS																						
1.4.13.15	DE FONDOS PUBLICOS																						
1.4.23.11	DEL GOBIERNO NACIONAL																						
1.4.23.12	DE LOS GOBIERNOS REGIONALES																						
1.4.23.13	DE LOS GOBIERNOS LOCALES																						
1.4.23.14	DE OTRAS ENTIDADES PUBLICAS																						
1.4.23.15	DE FONDOS PUBLICOS																						

4.5.1.2. Compromiso Mensual

Mensaje	Descripción
"Tipo de Recurso no es Subcuenta".	La BD-MEF envía este mensaje al Cliente, cuando el Compromiso Mensual con Tipo de Operación TF ha sido registrado con un Rubro y Tipo de Recurso que no es Sub

Fecha de Actualización: 14/09/2017	Version: 4	Página: 44
---------------------------------------	---------------	---------------

	Cuenta.
--	---------

4.5.1.3. Girado

Mensaje	Descripción
"Código de Documento no es el correcto para realizar Transferencia Financiera a la entidad destino".	La BD-MEF envía este mensaje al Cliente, cuando en un Girado con Tipo de Operación TF, el Código del documento B es diferente a 087.
"Número de Documento ya existe".	La BD-MEF envía este mensaje al Cliente, cuando en un Girado con Tipo de Operación TF, el número de Documento B ya existe.
"Monto del Girado debe ser igual al Monto del Devengado".	La BD-MEF envía este mensaje al Cliente, cuando el monto del girado registrado es diferente al monto registrado del devengado.
"Girado no puede ser Anulado, debe ser extornado".	La BD-MEF envía este mensaje al Cliente, cuando se anula un girado que tiene el documento B igual a 087 de un expediente con Tipo de Operación TF.
"Entidad Destino no recibe Transferencia Financiera CUT, código de documento B no permitido".	La BD-MEF envía este mensaje al Cliente, cuando se envía un girado con código de documento B igual a 087 en un registro con Tipo de Operación TF y la Entidad Destino no utiliza recursos CUT

4.5.1.4. Exorno Girado

Mensaje	Descripción
"Entidad Destino Tiene Compromiso(S) Anual(Es) Aprobado(S), No Puede Extornar".	La BD-MEF envía este mensaje al Cliente, cuando la Transferencia Financiera Otorgada tiene ejecución en la entidad destino (Compromiso Anual con cargo a la Transferencia Recibida).
"Existe Devolución De Transf. Financ. Recibida, No Se Puede Extornar".	El mensaje se presenta, cuando la base de datos recibe un extorno y existe una Devolución de Transferencia Financiera Recibida efectuada en Web.
"Existe Distribución, No Se Puede Extornar".	El mensaje se presenta, cuando existe una Distribución con cargo a una Transferencia Financiera Recibida (efectuado en Web).

Fecha de Actualización: 14/09/2017	Version: 4	Página: 45
---------------------------------------	---------------	---------------

"Año del Extorno Girado debe ser igual al año del Girado de la Transferencia Financiera Otorgada".	El mensaje se presenta, cuando recibe la secuencia de extorno de Transferencia Financiera Otorgada en un año posterior al año que se efectuó la transferencia.
"Código de Documento B no se puede Extornar".	La BD-MEF envía este mensaje al Cliente, al transmitir la secuencia de Extorno de la Fase Girado y el código de Documento B es diferente a '087-Transferencias Financieras CUT'.

4.5.1.5. Devolución en el Cliente

Mensaje	Descripción
"Operación no permitida, debe realizarlo en SIAF-WEB."	EL mensaje se presenta, cuando se recibe una secuencia de Devolución en la fase Girado de un expediente (esta Devolución se generará de manera automática cuando se registre la Devolución en WEB).

4.5.1.6. Devolución en Web

Mensaje	Descripción
"Monto excede el Saldo Disponible del N° de Transferencia".	EL mensaje se presenta, se presenta en la interfaz emergente "Devolución de Transferencia Financiera", cuando se coloca un saldo mayor al Saldo Disponible y procede a guardar la operación.

4.5.1.7. Distribución en Web

Mensaje	Descripción
"Monto excede el Saldo Disponible del N° de Transferencia".	EL mensaje se presenta, se presenta en la interfaz emergente "Distribución de la Transferencia Financiera Recibida", cuando se coloca un saldo mayor al Saldo Disponible y procede a guardar la operación.

4.5.2. Validaciones de Transferencias Financieras Recibidas

4.5.2.1. Compromiso Anual

Mensaje	Descripción
---------	-------------

Fecha de Actualización: 14/09/2017	Version: 4	Página: 46
---------------------------------------	---------------	---------------

"El monto del Compromiso Anual es mayor al Saldo de la Transferencia Asociada".	El mensaje se presenta, cuando el monto del Compromiso Anual (Inicial o Ampliación) es mayor al saldo disponible de la Transferencia Financiera Recibida
"N° de Transferencia Financiera tiene Extorno".	El mensaje se presenta, cuando al recibir una secuencia inicial de Compromiso Anual asociado a un N° de Transferencia Financiera, y esta transferencia tenga un Extorno en estado Pendiente o Aprobado
"N° de Transferencia no corresponde al Año Vigente".	El mensaje se presenta, cuando se recibe un compromiso anual asociado a un N° de Transferencia de un año anterior.
"Debe registrar el N° De Transferencia porque el TR es TF-CUT".	El mensaje se presenta, cuando se recibe una secuencia de Compromiso Mensual con Rubro 13 y Tipo de Recurso 18 del compromiso anual no tiene N° de Transferencia asociado.

4.5.3. Validaciones de Distribuciones Financieras

4.5.3.1. Compromiso Anual

Mensaje	Descripción
"El monto del Compromiso Anual es mayor al Saldo de la Distribución Asociada".	El mensaje se presenta, cuando el monto del Compromiso Anual (Inicial o Ampliación) es mayor al saldo disponible de la Distribución Recibida
"N° de Distribución tiene Extorno".	El mensaje se presenta, cuando al recibir una secuencia inicial de Compromiso Anual asociado a un N° de Distribución Recibida, y esta Distribución tenga un Extorno en estado Pendiente o Aprobado
"N° de Distribución no corresponde al Año Vigente".	El mensaje se presenta, cuando se recibe un compromiso anual asociado a un N° de Distribución de un año anterior.
"Debe registrar el N° De Distribución porque el TR es TF-CUT".	El mensaje se presenta, cuando se recibe una secuencia de Compromiso Mensual con Rubro 13 y Tipo de Recurso 18 del compromiso anual no tiene N° de Distribución asociado.

4.6. IMPLICANCIAS DE TRANSFERENCIAS FINANCIERAS EN OTROS PROCESOS

Fecha de Actualización: 14/09/2017	Version: 4	Página: 47
---------------------------------------	---------------	---------------

4.6.1. En las Operaciones de Reasignaciones

Mensaje	Descripción
"No se permite Reasignar el Clasificador de Gasto".	El mensaje se presenta, cuando la secuencia de reasignación modifica el clasificador de gastos por lo menos en algunas de las fases del expediente con TO=TF.

4.6.2. En la Fase Girado que corresponden a Devengados del año anterior

Mensaje	Descripción
"Girado de Transf. Financ. Corresponde a un Periodo Anterior".	El mensaje se presenta, cuando se recibe un Giro con Tipo Operación "TF", que corresponde al año anterior.

4.6.3. En la Modificación de la Entidad Reciproca

Mensaje	Descripción
"Expediente está asociado a un n° de Transferencia, no puede modificar".	El mensaje se presenta, cuando se recibe una secuencia de modificación de Entidad Reciproca de un Expediente cuyo Tipo de Operación es "TF".

4.7. CONTABILIZACIÓN DE TRANSFERENCIAS FINANCIERAS

4.7.1. Contabilización de Transferencias Financieras Otorgadas

En el Módulo Contable - Cliente, Menú Registro / Contabiliza / Registros Administrativos se realiza la **Contabilización de las Transferencias Financieras otorgadas**.

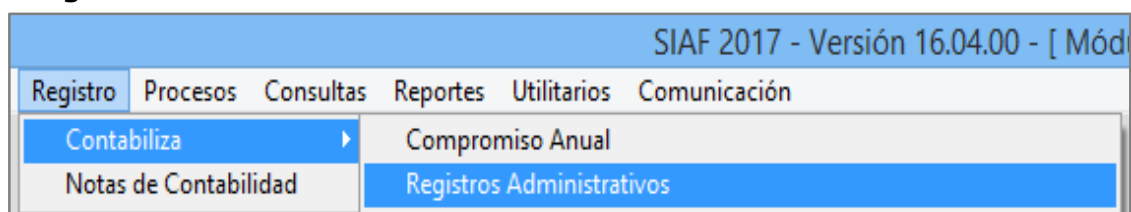
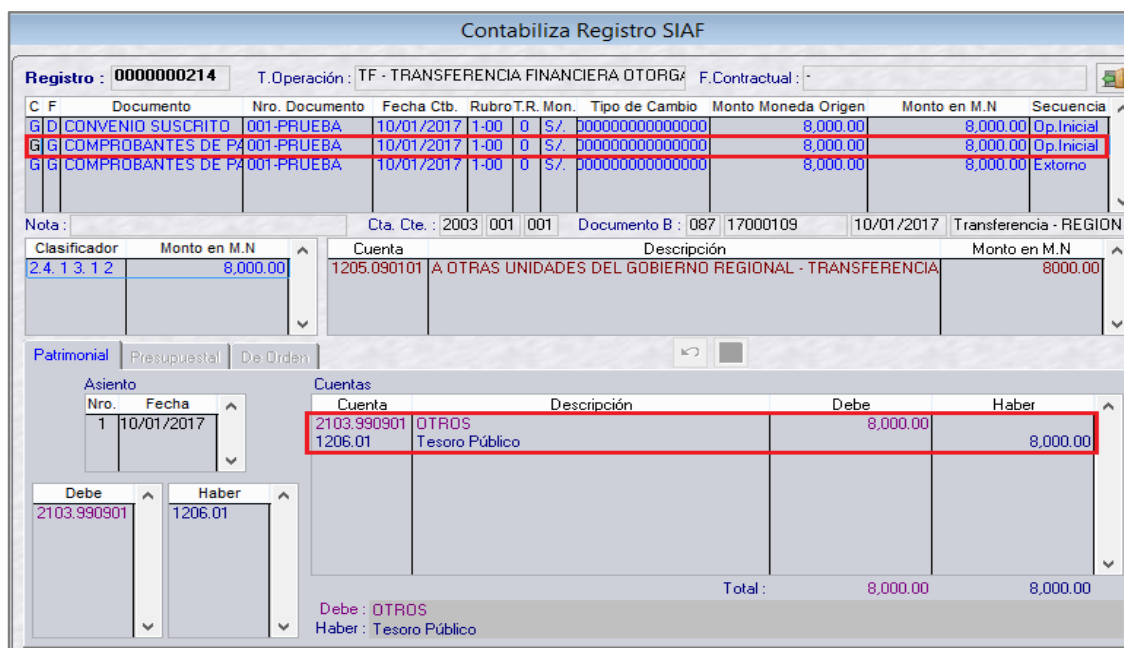


Figura N° 59

Fecha de Actualización: 14/09/2017	Version: 4	Página: 48
---------------------------------------	---------------	---------------

Cuando se realiza un extorno girado en el expediente administrativo, se genera una secuencia de Extorno, la misma que también se visualizará en la contabilización. En la **Figura N° 60** se observa que las cuentas contables para la Fase Girado son 2103.990901 (Debe) y 1206.01 (Haber).

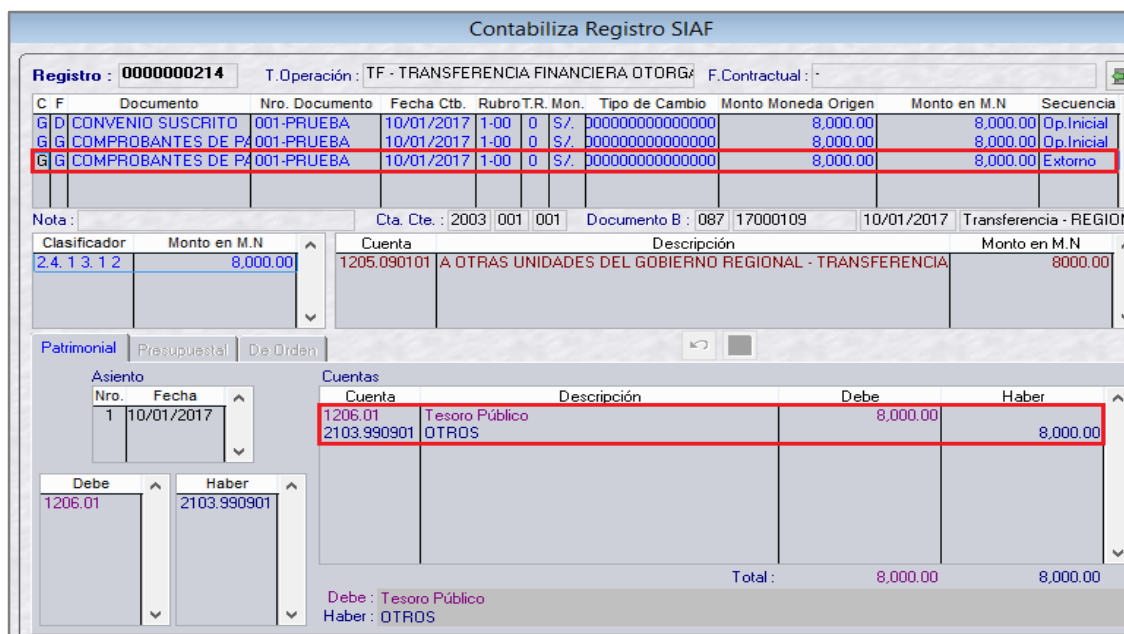


C F	Documento	Nro. Documento	Fecha Ctb.	Rubro T.R. Mon.	Tipo de Cambio	Monto Moneda Origen	Monto en M.N.	Secuencia
G D	CONVENIO SUSCRITO	001-PRUEBA	10/01/2017	1-00 0	S/.	0000000000000000	8,000.00	Op.Inicial
G G	COMPROBANTES DE P4	001-PRUEBA	10/01/2017	1-00 0	S/.	0000000000000000	8,000.00	Op.Inicial
G G	COMPROBANTES DE P4	001-PRUEBA	10/01/2017	1-00 0	S/.	0000000000000000	8,000.00	Extorno

Cuenta	Descripción	Debe	Haber
2103.990901	OTROS	8,000.00	
1206.01	Tesoro Público		8,000.00
Total:		8,000.00	8,000.00

Figura N° 60

Para la contabilización del Extorno las cuentas contables indicadas en la contabilización de la Fase Girado se invertirán 1206.01 (Debe) y 2103.990901 (Haber), tal como se muestra en la **Figura N° 61**.



C F	Documento	Nro. Documento	Fecha Ctb.	Rubro T.R. Mon.	Tipo de Cambio	Monto Moneda Origen	Monto en M.N.	Secuencia
G D	CONVENIO SUSCRITO	001-PRUEBA	10/01/2017	1-00 0	S/.	0000000000000000	8,000.00	Op.Inicial
G G	COMPROBANTES DE P4	001-PRUEBA	10/01/2017	1-00 0	S/.	0000000000000000	8,000.00	Op.Inicial
G G	COMPROBANTES DE P4	001-PRUEBA	10/01/2017	1-00 0	S/.	0000000000000000	8,000.00	Extorno

Cuenta	Descripción	Debe	Haber
1206.01	Tesoro Público	8,000.00	
2103.990901	OTROS		8,000.00
Total:		8,000.00	8,000.00

Figura N° 61

4.7.2. Contabilización de Transferencias Financieras Recibidas

Se accede mediante el Módulo Contable - Cliente, Menú Registró / Contabiliza / **Contabilización de Transferencias Recibidas - Distribuciones:**

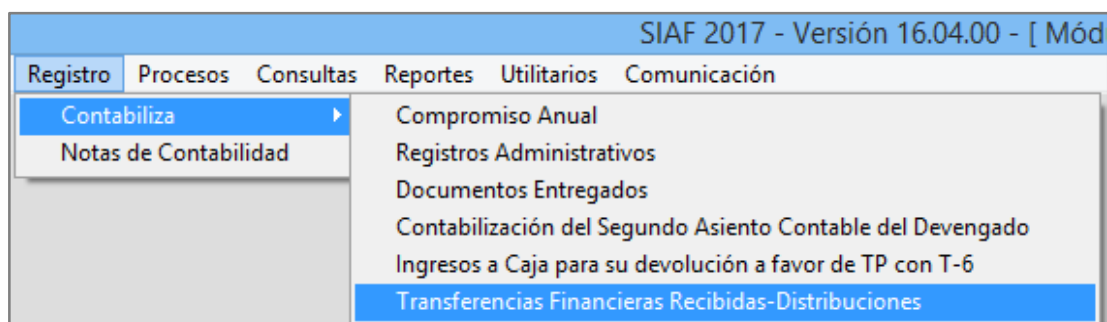



Figura N° 62

A partir del ejercicio 2017, las operaciones de: Operación inicial, Devolución y Distribución de Transferencias Financieras se mostrarán de manera automática, en la interfaz **Contabilización de Transferencias Recibidas - Distribuciones**. Esta interfaz presenta las siguientes características y criterios de búsqueda:



Contabilización de Transferencias Financieras Recibidas - Distribuciones

Seleccionar Criterio de Búsqueda

N° Transferencia / Distribución: ☒ Todos ☐ Contabilizados ☐ No Contabilizados

Secuencia:

Mes: Entidad Origen:

N° Transferencia / Distribución	Secuencia	Entidad Origen	Fecha	Rubro	Tipo Rec	Clasificador	Patrimonial		Presupuestal		Monto en M.N.
							Debe	Haber	Debe	Haber	
000000009	Op.Inicial	001091	05/01/2017	4-13	18	14.1.3.1.1	1101.1205	4401.010306	8501.0402	8201.0402	8,000.00
0000000089	Devolución	001091	09/01/2017	4-13	18	14.1.3.1.1	4401.010306	1101.1205	8201.0402	8501.0402	-1,000.00
0000000090	Op.Inicial	001091	09/01/2017	4-13	18	14.1.3.1.1	1101.1205	4401.010306	8501.0402	8201.0402	8,000.00
0000000090	Distribución	001091	09/01/2017	4-13	18	14.1.3.1.1	4401.010306	1101.1205	8201.0402	8501.0402	-8,000.00
0000000091	Op.Inicial	001091	09/01/2017	4-13	18	14.1.3.1.1	1101.1205	4401.010306	8501.0402	8201.0402	8,000.00
0000000091	Devolución	001091	10/01/2017	4-13	18	14.1.3.1.1	4401.010306	1101.1205	8201.0402	8501.0402	-8,000.00
0000000092	Op.Inicial	001091	10/01/2017	4-13	18	14.1.3.1.1	1101.1205	4401.010306	8501.0402	8201.0402	8,000.00
0000000092	Anulación	001091	10/01/2017	4-13	18	14.1.3.1.1	4401.010306	1101.1205	8201.0402	8501.0402	-8,000.00
0000000093	Op.Inicial	001091	10/01/2017	4-13	18	14.1.3.1.1	1101.1205	4401.010306	8501.0402	8201.0402	8,000.00


Patrimonial: Debe Transferencias - CUT
Haber De Unidades Ejecutoras del Mismo Pliego

Presupuestal: Debe Transferencias
Haber Transferencias

Entidad Origen:

Figura N° 63

- **N° de Transferencia / Distribución:** El Usuario registrará el Número de Transferencia a contabilizar y para ello, ingresa valores numéricos sin decimales, sin anteponer ceros. También la búsqueda se realiza de forma general, ubicando el cursor en el botón ☒ Todos, dentro de esta misma búsqueda también se puede seleccionar la opción Contabilizados o No Contabilizados.

- **Secuencia:** Al seleccionar la flecha direccional  se mostrará todas las operaciones de: Operación Inicial, Anulación, Devolución, Distribución Otorgada, Distribución Recibida, Devolución de Distribución Otorgada y Devolución de Distribución Recibida.

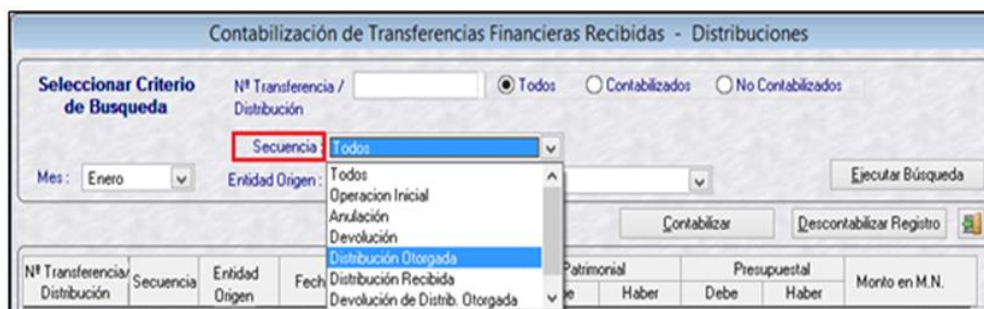


Figura N° 64

- **Entidad Origen:** El usuario podrá seleccionar la opción **Todos** o **Unidad Ejecutora** determinada (Entidad Origen quien realizó la TFO), para visualizar y contabilizar los expedientes que tienen operaciones indicadas anteriormente en la opción Secuencia.

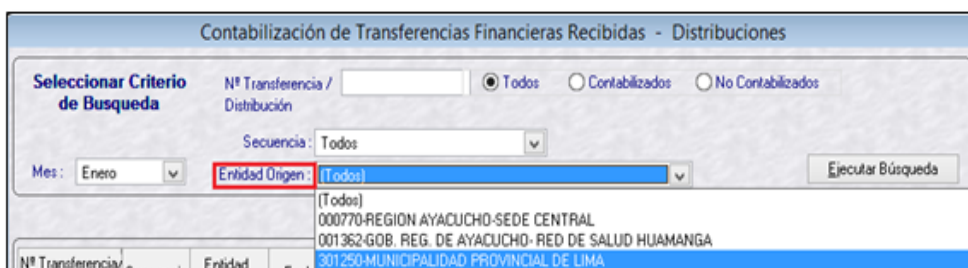


Figura N° 65

- **Mes:** Sólo se puede elegir un mes, de Enero a Diciembre.

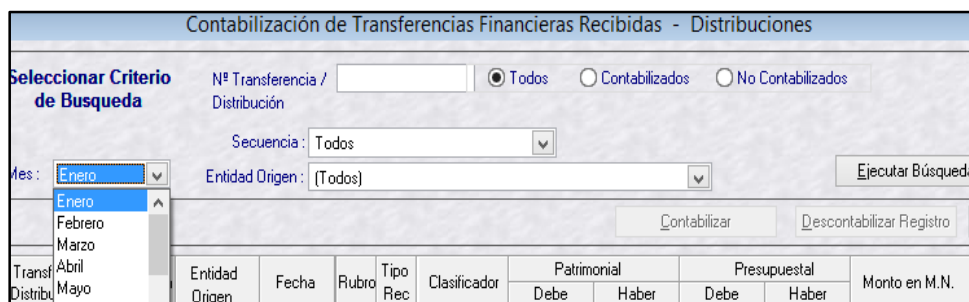


Figura N° 66

- **Ejecutar Búsqueda:** Una vez seleccionadas todas las opciones, para obtener la información solicitada se deberá dar clic en botón **Ejecutar Búsqueda** y el sistema mostrará la información requerida, tal como se muestra en la

N° Transferencia/ Distribución	Secuencia	Entidad Origen	Fecha	Rubro	Tipo Rec	Clasificador	Patrimonial		Presupuestal		Monto en M.N.
							Debe	Haber	Debe	Haber	
0000000089	Op.Inicial	001091	05/01/2017	4-13	18	141 311					8,000.00
0000000089	Devolver	001091	09/01/2017	4-13	18	141 311					-1,000.00
0000000090	Op.Inicial	001091	09/01/2017	4-13	18	141 311					8,000.00
0000000090	Distribución	001091	09/01/2017	4-13	18	141 311					-8,000.00
0000000091	Op.Inicial	001091	09/01/2017	4-13	18	141 311					8,000.00
0000000091	Devolver	001091	10/01/2017	4-13	18	141 311					-8,000.00
0000000092	Op.Inicial	001091	10/01/2017	4-13	18	141 311					8,000.00
0000000092	Anulación	001091	10/01/2017	4-13	18	141 311					-8,000.00
0000000093	Op.Inicial	001091	10/01/2017	4-13	18	141 311					8,000.00

Figura N° 67

Luego el usuario procederá a contabilizar las operaciones y para ello dará clic en el botón **Contabilizar**, a continuación se detalla cada una de las operaciones:

- **Operación Inicial:** La Base de Datos Cliente almacena la información de las Transferencias Financieras Recibidas, la cual se muestra como Operación Inicial, mostrando el importe en positivo y las cuentas contables a utilizar, dependerán del Clasificador de Ingreso.

N° Transferencia/ Distribución	Secuencia	Entidad Origen	Fecha	Rubro	Tipo Rec	Clasificador	Patrimonial		Presupuestal		Monto en M.N.
							Debe	Haber	Debe	Haber	
0000000089	Op.Inicial	001091	05/01/2017	4-13	18	141 311	1101.1205	4401.010306	8501.0402	8201.0402	8,000.00

Figura N° 68

- **Anulación (Extorno):** Cuando la Unidad Origen realiza un 'Extorno', para la Entidad Destino este extorno de la Operación Inicial, se muestra como 'Anulación' y el importe se visualiza con **signo negativo**. Las cuentas contables a utilizar serán las cuentas de la operación inicial pero en sentido invertido.

N° Transferencia/ Distribución	Secuencia	Entidad Origen	Fecha	Rubro	Tipo Rec	Clasificador	Patrimonial		Presupuestal		Monto en M.N.
							Debe	Haber	Debe	Haber	
0000000092	Anulación	001091	10/01/2017	4-13	18	141 311	4401.010306	1101.1205	8201.0402	8501.0402	-8,000.00

Figura N° 69

- **Devolución:** Cuando la Unidad Destino realiza una devolución en Web, esta operación que también se visualiza en el Cliente, se debe de contabilizar y el importe se muestra con el signo Negativo'. Las cuentas contables a utilizar, dependerán del Clasificador de Ingreso.

- Devolución de Distribución Recibida: Si la Unidad que recibe una Distribución, realiza una devolución de la Distribución recibida en Web, esta devolución también se visualizará en la Base de Datos Cliente para su contabilización y se mostrará con signo negativo, las cuentas contables a utilizar dependerán del Clasificador de Ingreso.

Al igual que otras operaciones, para descontabilizar un expediente, el Usuario debe seleccionar un número de Transferencia y dar clic en el botón descontabilizar y la operación volverá a su estado inicial.

Secuencia: Devolución de Distrib. Recibida		Mes: Enero		Entidad Origen: [Todos]		Ejecutar Búsqueda			
		Contabilizar		Descontabilizar Registro					
Nº Transferencia/ Distribución	Secuencia	Entidad Origen	Fecha	Rubro	Tipo Rec	Clasificador	Patrimonial Debe Haber	Presupuestal Debe Haber	Monto en M.N.
000000000000	Devolucion	000892	09/01/2017	4-13	18	141 3 1 1	4401.010306 1101.1205	8201.0402 8501.0402	-5.000.00

Figura N° 74

4.7.3. Libros Contables - Transferencias Financieras

Para acceder, el Usuario se deberá ubicar en el Submenú: Reportes, Libros Contables y se muestra el Interfaz Reportes de Libros Contables UE. Los Reportes en los cuales se visualiza la información contabilizada de Transferencias Financieras son: Libro Diario, Libro Mayor, Auxiliar Standard y Análisis Cuenta Registro. Estas operaciones se mostrarán con la letra "T", anteponiendo al Número de la Transferencia. En la **Figura N° 73** se muestra como ejemplo el Libro Diario.

LIBRO DIARIO AL MES DE ENERO DE 2017						Fecha Gen: 06/01/2017
ENTIDAD: 440 GOBIERNO REGIONAL DEL DEPARTAMENTO DE AMAZONAS						
EJECUTORA: 001 REGION AMAZONAS-SEDE CENTRAL (00121)						
Fecha	Reg. Nota	Documento			Debe	Haber
+ Verter +						
		0201.0402 Transferencias		1.218.00	5.943.812.22	6.916.388.22
TRANSFERENCIAS FINANCIERAS						
		000000000000				
17/01/2017	T	000000000017				
4401.0402 DONACIONES Y TRANSFERENCIAS CORRIENTES RECIBIDAS						
		4401.01.01 En efectivo		5.20	5.20	
		4401.0402 De Otras Unidades De Gobierno		5.20		
		4401.0303 De Los Gobiernos Locales		5.20		
11/01 CAJAY BANCOS						5.20
1101.12 Recursos Centralizados en la Cuenta Única de Tesoro - CUT						
		1101.1201 Transferencias - CUT		5.20		
TRANSFERENCIAS FINANCIERAS						
		000000000000				
17/01/2017	T	000000000017				
0201.0402 Transferencias						
		0201.0402 Donaciones Y Transferencias		5.20	5.20	
05/01 EJECUCION DE INGRESOS						5.20
0501.04 Donaciones Y Transferencias						
		0501.0402 Transferencias		5.20		

Figura N° 75

5. REGISTRO DE TRANSFERENCIAS FINANCIERAS OTORGADAS A LA DGETP

Compromiso Anual

Al seleccionar el Tipo de Operación 'TF-Transferencia *Financiera* Otorgada', se activará el campo 'Entidad Destino', pulsar la tecla F1 para visualizar el listado de Ejecutoras, para lo cual debe seleccionar a la Entidad **005000-MEF – TESORO PUBLICO** o digitar directamente '**005000**'. Seguidamente se activará el campo '**Fondo**', y elegir del listado el Fondo vinculado por la DGETP. Para el ejemplo seleccionaremos el '**Fondo de Promoción de la Inversión Pública**'

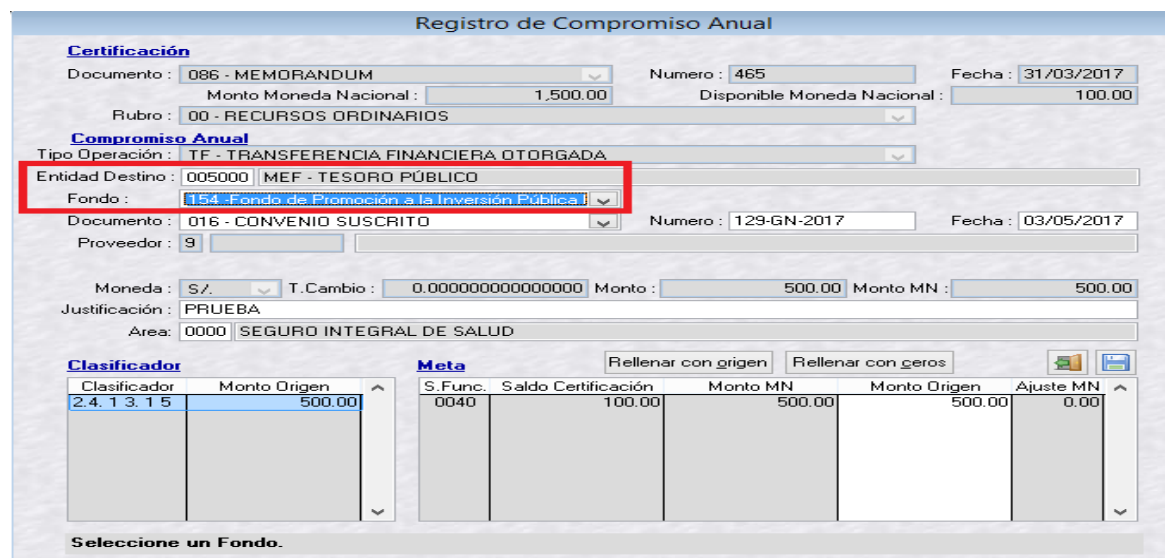


Figura N° 76

Compromiso Mensual

El sistema permitirá registrar la operación con el Destino/Origen=005000, y este código se visualizará también en el campo "Entidad Recíproca". Estas operaciones se realizarán con el procedimiento de Transferencias Financieras Otorgadas ya indicado en el punto 4.1 y de igual forma en la descripción del documento B de la Fase Girado se mostrará para este caso, **Transferencia MEF-TESORO PUBLICO**.

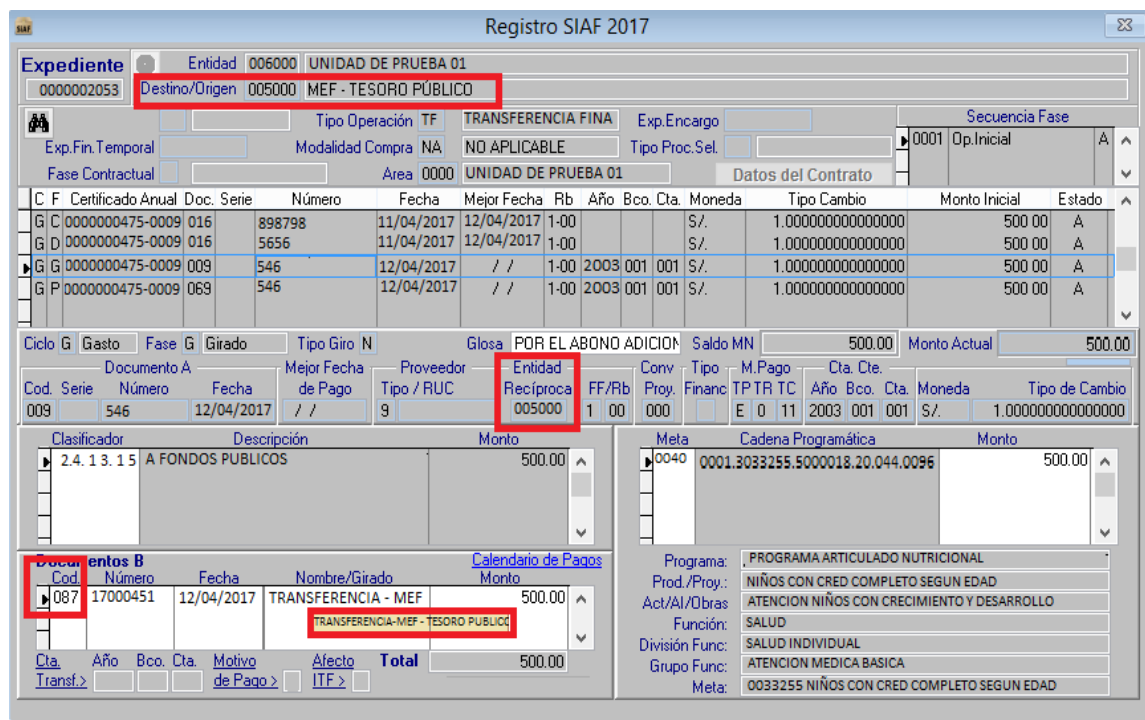


Figura N° 77

Nota: Cuando la Fase Girado de un expediente con Tipo de Operación "TF" y Entidad Destino "005000" se encuentre aprobada, se rebajará el Saldo Virtual de la Entidad Origen y Aumentar el Saldo Virtual CUT del Fondo al cual se transfirió.

VALIDACIONES EN BASE DE DATOS MEF

N°	MENSAJE	DESCRIPCION
01	"Entidad no se encuentra asociada al Fondo seleccionado"	Este mensaje se presenta al transmitir un Compromiso Anual con Tipo de Operación "TF", con Entidad Destino "005000" y un Fondo vinculado que no se encuentra asociado en la BD-MEF a la Entidad.
02	"Fondo de la Transferencia Financiera no existe"	Este mensaje se presenta al transmitir un Compromiso Anual con Tipo de Operación "TF" y Entidad Destino "005000" y sin un Fondo vinculado.
03	"Fondo seleccionado no valido para la Unidad Destino"	Este mensaje se presenta al transmitir un Compromiso Anual con Tipo de Operación "TF", con Entidad Destino diferente "005000" y con un Fondo vinculado.