



PERÚ

Ministerio
de Economía y Finanzas

Secretaría
General

Oficina
General de Tecnologías de la
Información

Manual de Usuario

Mejoras en el Módulo de Procesos Presupuestario - MPP

Para uso de: Gobierno Nacional, Gobiernos Regionales, Locales y Mancomunidades

Versión: 15.03.00

Fecha: 17/04/2015

ÍNDICE

1. INTRODUCCION.....	4
2. GUIA FUNCIONAL.....	4
2.1 Ampliación del tamaño del código SNIP	4
2.2 Validaciones y mensajes emergentes.....	7
2.3 Avance Físico de Metas	9
2.4 Anulación de la Solicitud de Incremento de la PCA	10
2.5 Exportación de Información de Ingresos	12
2.6 Actualización de Reportes	13
2.6.1 Reporte Analítico del PIA de Gastos	13
2.6.2 Reporte Analítico del PIA de Ingresos.....	14
2.6.3 Reporte Analítico del Presupuesto Modificado.....	15
2.6.4 Reporte Programación de Pago VS Girado	15
2.6.5 Reporte Notas Modificación Presupuestal	16
2.6.6 Reporte Marco Inicial de Gastos y sus Modificaciones	16
2.6.7 Reporte Marco Inicial de Ingresos y sus Modificaciones.....	17
2.6.8 Reporte Marco Inicial de Gastos y sus Modificaciones por Concepto	17
2.6.9 Reporte de Resumen de Notas de Modificación Presupuestal de Gastos por Nota	18
2.6.10 Resumen de Notas de Modificación Presupuestal de Ingresos por Documento	18
2.6.11 Reporte de Resumen de Notas de Modificación Presupuestal de Ingresos por Nota	19
2.6.12 Reporte de Ejecución de Certificación, Compromiso Anual y Expediente SIAF	19
2.6.13 Reporte de Ejecución Mensual VS Marco Presupuestal.....	20
2.6.14 Reporte de Ejecución Anual vs. Marco Presupuestal	20
2.6.15 Reporte de Priorización de la PCA por Específicas	21
2.6.16 Reporte de PCA Inicial y sus Modificaciones (Inicial y sus Modificaciones)	21
2.6.17 PCA Inicial y sus Modificaciones (Resumen Fuente de Financiamiento y Rubro)	22
2.6.18 Reporte de PCA Inicial y sus Modificaciones (Resumen por Genérica)	22
2.6.19 Nota de Certificación de Créditos Presupuestarios (Notas de Certificación de Créditos presupuestarios)	23

2.6.20 Nota de Certificación de Créditos Presupuestarios (Resumen de Notas de Certificación de Créditos Presupuestarios).....	24
2.6.21 Reporte Resumen Analítico de Gasto	24
2.7 Consulta de Certificados	25
2.8 Reporte de Detalle de Notas de Certificación.....	27

1. INTRODUCCION

El presente Manual de Cambios, presenta la versión **15.03.00 “Mejoras en el Módulo de Procesos Presupuestarios 2015”** para el Gobierno Nacional, los Gobiernos Regionales, Locales y Mancomunidades, la cual ha sido desarrollada por la Oficina General de Tecnologías de la Información (OGTI) del Ministerio de Economía y Finanzas (MEF) a través del Sistema Integrado de Administración Financiera y solicitada por la Dirección General de Presupuesto Público (DGPP).

Esta versión contiene nuevas opciones de consulta, exportación de información, validaciones; modificación de validaciones y; mantenimiento de reportes.

Finalmente, permite el aseguramiento del cumplimiento de la ley presupuestaria.

2. GUIA FUNCIONAL

2.1 Ampliación del tamaño del código SNIP

Ambiente: UE/PLIEGO

Se amplía a ocho (8) dígitos el tamaño del código SNIP y se adiciona con ceros a la izquierda en aquéllos que sean menores de ocho caracteres.

Detalle de Proyecto de Inversión

Proyecto : Ejecutar Búsqueda

Pty.	Tip.Pty.	SNIP	Costo Viabilidad	Costo Expediente	Costo Estimado	Ejecucion al 2014	PIM 2015	Devengado 2015 E.Ejec	E.Ejec
2-001621	4		0.00	0.00		0.00	639,424,531	343,950.00	5
2-022807	1	00009451	96,714,986.00	0.00	96,714,986.00	8,407,838.67	4,229,548	0.00	4
2-078335	1	00066772	49,738,514.00	0.00	49,738,514.00	30,361.80	25,000,000	0.00	
2-084891	1	00092318	5,348,403.00	1,268,425.19	1,268,425.19	862,576.23	1,268,425	0.00	
2-090623	1	00116080	179,555.00	193,385.02	193,385.02	8,120.62	3,680	3,679.38	8
2-090705	1	00116069	168,072.00	162,570.05	162,570.05	11,917.02	3,383	3,382.98	8
2-097626	1	00128755	156,922.35	154,624.70	154,624.70	6,000.00	0	0.00	8
2-097831	1	00110700	149,815.00	140,282.35	140,282.35	6,000.00	0	0.00	8
2-099313	1	00097615	100,711.00	108,579.40	108,579.40	6,000.00	0	0.00	8

Proyecto : ESTUDIOS DE PRE-INVERSION

Tipo de Proyecto: PROYECTO GENERICO

Estado de Ejecución : EN EJECUCIÓN

Comentarios :

Solicitudes de Actualización:

Sec.	EE	ER	Eliminar	Sel.
0001	T	A		
0002	T	A		

Detalle de Cambio del Proyecto de Inversión [2001621]

Estado de Ejecución: 1 - SIN EXPEDIENTE TÉCNICO

Comentarios:

Asimismo, dicho cambio se ve reflejado en los reportes siguientes:

- Detalle de Costos de los Proyectos
- Costo y comentarios del Proyecto
- Resumen del Gasto del Proyecto

SIAF 2015 - Versión 15.03.00 - [Módulo De Proceso Presupuestario - Ejecutora]

Reportes Utilitarios Comunicación

Generales	
Programación de Pago Vs. Girado	
Modificación Presupuestal	
Ejecución Presupuestal	
Evaluación Presupuestal	
Programación del Compromiso Anual - PCA	
Avance Físico	
Maestros	
Proyectos	<ul style="list-style-type: none"> Detalle de Costo de los Proyectos Costo y Comentarios del Proyecto Resumen del Gasto de los Proyectos Identificación de los Proyectos en Productos de los Programas

Detalle del Costo de los Proyectos de Inversión

Informes - mpp_15_detalle_costo_proyecto.frx - Página 1 - SIAF 2015 - Versión 15.03.00 - [Módulo De Proceso Presupuestario - Ejecutora] 001082 Ministerio De

Inicio Registro Procesos Consultas Reportes Utilitarios Comunicación

SIAF - Módulo de Proceso Presupuestario
Versión 15.03.00

Fecha : 28/04/2015
Hora : 09:21:18
Pag : 1 de 12

PROCESO PRESUPUESTARIO DEL SECTOR PUBLICO PARA EL AÑO FISCAL - 2015

DETALLE DEL COSTO DE LOS PROYECTOS DE INVERSIÓN

SECTOR : De Prueba
PLIEGO : De Prueba
EJECUTORA : De Prueba

EJECUCION AL AÑO

AL MES DE : ABRIL

PROYECTO	SNP	NOMBRE	ESTADO DE VIABILIDAD	ESTADO DE EJECUCION	COSTO ESTIMADO (A)	EJECUCION AL AÑO 2014 (B)	PBI 2015 (C)	SALDO D=A - (B+C)
2001621		ESTUDIOS DE PRE-INVERSION		EN EJECUCION	0.00	0.00	639,424.531	-639,424.531.00
2002307	00009451	PROGRAMA MEJORAMIENTO Y AMPLIACION DE LOS SERVICIOS DE AGUA POTABLE Y ALCANTARILLADO DE TUMBES	VIABLE	CON BUENA PRO	96,714,968.00	8,407,838.67	4,229,548	84,077,599.33
2070335	00068772	MEJORAMIENTO DE LA AV. MIRAFLORES (AV. ARBORIZACION / JR. J.F. KENNEDY) Y JR. J.F. KENNEDY (AV. MIRAFLORES / JR. COMANDANTE SUAREZ) - DISTRITO DE CALLE	VIABLE		0.00	30,361.80	25,000,000	-25,030,361.80
2084891	00092318	MEJORAMIENTO Y PUESTA EN VALOR DE LAS CALLES PIZARRO - COLON EN EL CERCADO, PROVINCIA DE AREQUIPA - AREQUIPA	VIABLE		0.00	862,576.23	1,268,425	-2,131,001.23
2090623	00116080	CONSTRUCCION DE MUROS DE CONTENCIÓN EN LOS PASAJES LOS ALGARROBOS Y CHOPEN - AA.HH. COLLQUE III ETAPA - COMITE 67, DISTRITO DE COMAS - LIMA - LIMA	VIABLE	EN LIQUIDACION	193,365.02	5,120.62	3,680	185,264.40
2090705	00116069	CONSTRUCCION DE MUROS DE CONTENCIÓN EN PSJE. A Y PSJE. B - AA.HH. MILAGRO DE JESUS COMITE 34, DISTRITO DE COMAS - LIMA - LIMA	VIABLE	EN LIQUIDACION	162,570.05	11,917.02	3,383	147,270.03

Costo y Comentarios de los Proyectos de Inversión

Diseñador de informes - mpp_15_detalle_costo_comentario_proyecto.frx - Página 1 - SIAF 2015 - Versión 15.03.00 - [Módulo De Proceso Presupuestario - Ejecutora]

Inicio Registro Procesos Consultas Reportes Utilitarios Comunicación

SIAF - Módulo de Proceso Presupuestario
Versión 15.03.00

Fecha : 28/04/2015
Hora : 09:31:10
Pag : 1 de 15

PROCESO PRESUPUESTARIO DEL SECTOR PUBLICO PARA EL AÑO FISCAL - 2015

COSTO Y COMENTARIO DE LOS PROYECTOS DE INVERSIÓN

SECTOR : De Prueba
PLIEGO : De Prueba
EJECUTORA : De Prueba

PROYECTO	SNP	NOMBRE	ESTADO DE VIABILIDAD	ESTADO DE EJECUCION	COSTO ESTIMADO (A)	EJECUCION AL AÑO 2014 (B)	SALDO C=A - B	COMENTARIO
2001621		ESTUDIOS DE PRE-INVERSION		EN EJECUCION	0.00	0.00	0.00	
2002307	00009451	PROGRAMA MEJORAMIENTO Y AMPLIACION DE LOS SERVICIOS DE AGUA POTABLE Y ALCANTARILLADO DE TUMBES	VIABLE	CON BUENA PRO	96,714,968.00	8,407,838.67	88,307,147.33	PRUEBA DE TRANSMISION CON SNP DE 8 DIGITOS.
2070335	00068772	MEJORAMIENTO DE LA AV. MIRAFLORES (AV. ARBORIZACION / JR. J.F. KENNEDY) Y JR. J.F. KENNEDY (AV. MIRAFLORES / JR. COMANDANTE SUAREZ) - DISTRITO DE CALLE	VIABLE		0.00	30,361.80	-30,361.80	
2084891	00092318	MEJORAMIENTO Y PUESTA EN VALOR DE LAS CALLES PIZARRO - COLON EN EL CERCADO, PROVINCIA DE AREQUIPA - AREQUIPA	VIABLE		0.00	862,576.23	-862,576.23	
2090623	00116080	CONSTRUCCION DE MUROS DE CONTENCIÓN EN LOS PASAJES LOS ALGARROBOS Y CHOPEN - AA.HH. COLLQUE III ETAPA - COMITE 67, DISTRITO DE COMAS - LIMA - LIMA	VIABLE	EN LIQUIDACION	193,365.02	5,120.62	185,264.40	
2090705	00116069	CONSTRUCCION DE MUROS DE CONTENCIÓN EN PSJE. A Y PSJE. B - AA.HH. MILAGRO DE JESUS COMITE 34, DISTRITO DE COMAS - LIMA - LIMA	VIABLE	EN LIQUIDACION	162,570.05	11,917.02	150,653.03	

Resumen del Gasto de los Proyectos de Inversión

SIAF - Diseñador de informes - mpp_15_detalle_gasto_proyecto.frx - Página 1 - SIAF 2015 - Versión 15.03.00 - [Módulo De Proceso Presupuestario - Ejecutora

imiento Registro Procesos Consultas Reportes Utilitarios Comunicación

SIAF - Módulo de Proceso Presupuestario
Versión 15.03.00

Fecha : 28/04/2015
Hora : 09:38:31
Pag : 1 de 15

PROCESO PRESUPUESTARIO DEL SECTOR PUBLICO PARA EL AÑO FISCAL 2015
RESUMEN DEL GASTO DE LOS PROYECTOS

SECTOR : De Prueba
PLIEGO : De Prueba
EJECUTORA : De Prueba

AL MES DE : ABRIL

PROYECTO	SNIP	NOMBRE	ESTADO DE EJECUCION	COSTO ESTIMADO (A)	EJECUCION AL AÑO 2014 (B)	PM 2015 (C)	CERTIFICACIÓN 2015	COMPROMISO ANUAL 2015	SALDO D=A-(B+C)
2001621		ESTUDIOS DE PRE-INVERSION	EN EJECUCION	0.00	0.00	639,424.531	1,151,077.73	716,344.50	-639,424,531.00
2022807	00009451	PROGRAMA MEJORAMIENTO Y AMPLIACION DE LOS SERVICIOS DE AGUA POTABLE Y ALCANTARILLADO DE TUMBES	CON BUENA PRO	96,714,986.00	6,407,338.67	4,229,548	0.00	0.00	94,077,599.33
2078335	00065772	MEJORAMIENTO DE LA AV. MIRAFLORES (AV. ARBORIZACION / JR. J.F. KENNEDY) Y JR. J.F. KENNEDY (AV. MIRAFLORES / JR. COMANDANTE SUAREZ) - DISTRITO DE CALLE		0.00	30,361.80	25,000,000	0.00	0.00	-25,030,361.80
2084891	00092318	MEJORAMIENTO Y PUESTA EN VALOR DE LAS CALLES PIZARRO - COLON EN EL CERCADO, PROVINCIA DE AREQUIPA - AREQUIPA		0.00	862,576.23	1,268,425	0.00	0.00	-2,131,001.23
2090623	00116000	CONSTRUCCION DE MUROS DE CONTENCIÓN EN LOS PASAJES LOS ALGARROBOS Y CHEPEN - AA.HH. COLQUE III ETAPA - COMITE 67, DISTRITO DE COMAS - LIMA - LIMA	EN LIQUIDACION	190,385.02	6,120.62	3,680	3,679.36	3,679.36	181,584.40
2090705	00116069	CONSTRUCCION DE MUROS DE CONTENCIÓN EN PSJE. A Y PSJE. B - AA.HH. MILAGRO DE JESUS COMITE 34, DISTRITO DE COMAS - LIMA - LIMA	EN LIQUIDACION	162,570.05	11,917.02	3,383	3,382.98	3,382.98	147,270.03

2.2 Validaciones y mensajes emergentes

Ambiente: UE/PLIEGO

Se incorpora validaciones y mensajes emergentes en los siguientes casos:

Caso 1.- Cuando se registre una Nota Modificatoria *disminuyendo* el presupuesto en las sub genéricas de gasto **2.3.1.6 Repuestos y accesorios; 2.3.1.11 Suministros para mantenimiento y reparación y 2.3.2.4 Servicio de mantenimiento, acondicionamiento y reparaciones**, el sistema muestra el siguiente mensaje: *“La sexagésima cuarta Disposición Complementaria Final de la Ley Nº 30281, prohíbe la modificación de las partidas de gasto de Operación y Mantenimiento. Revise su información.”*

Nota de Modificación Presupuestal

Nota: 0000000220 Estado de Envío: P

Mes Ejecución: 04 Abril Monto: 6

Tipo Modificación: 007 REDUCCIONES DE MARCO ☒ Habilita ☐ Habilitado Fecha Documento: 14/04/2015

Cod. Documento: No. Documento: Fecha Documento: / /

Justificación: SUG GENERICA 23.24

Rubro: 00 RECURSOS ORDINARIOS

Gasto										Ingreso		
Sec.Func.	Prg	Prod/Pry	Act/AI/Obr Fn.	DivF	GrpF	Meta	Clasif.	Marco Disponible	Anulación	Crédito	Nuevo Marco	
0007	0060	3-000001	5-000276	19	041	0090	00001	5.2.3.2.4.1.1	49,999.00	5	49,994.00	
0007	0060	3-000001	5-000276	19	041	0090	00001	5.2.3.2.4.1.4	49,998.00	1	49,997.00	

Marco Presupuestado

Sec.Func.	Clasif.	M	Marco Disponible
0001	5.2.1.1.1.1.1	1	9,000,000.00
0001	5.2.1.1.1.1.2	2	8,000,000.00
0001	5.2.2.1.1.1.1	1	7,000,000.00
0001	5.2.2.1.1.1.99	1	6,000,000.00
Totales:		2	2,760,391,808

Aviso del Sistema

La sexagésima cuarta Disposición Complementaria Final de la Ley Nº 30281, prohíbe la modificación de las partidas de gasto de Operación y Mantenimiento. Revise su información.

Aceptar

Programa: GENERACION
Producto: ACCIONES CO
Actividad: GESTION DEL
Función: VIVIENDA Y DESARROLLO URBANO
División Func.: DESARROLLO URBANO
Grupo Func.: PLANEAMIENTO Y DESARROLLO URBANO Y RURAL
Meta: 00001-0047173-GESTION DEL PROGRAMA

SubGenerica det: SERVICIO DE MANTENIMIENTO, ACONDIC
Especifica: SERVICIO DE MANTENIMIENTO, ACONDIC
Especifica Det: DE EDIFICACIONES, OFICINAS Y ESTRUCTL

Caso 2.- Cuando se registre una Nota Modificatoria modificando el presupuesto de gasto, sea *disminuyendo o aumentando* a los clasificadores **2.3.2.8.1.1 Contrato Administrativo de Servicios y 2.3.2.8.1.2 Contribuciones a EsSalud de CAS**, el sistema muestra el siguiente mensaje: “El Art. 9, Inc. 9.4 señala que las partidas de CAS no pueden habilitar a otras partidas, genéricas o específicas del gasto de sus presupuestos institucionales ni ser habilitadas. Revise su información.”

Caso 3.- Cuando el Pliego apruebe una Nota Modificatoria cuyos clasificadores de gastos sean **23.28.11 Contrato Administrativo de Servicios y 2.3.2.8.1.2 Contribuciones a EsSalud de CAS**, el sistema muestra el siguiente mensaje: “El Art. 9, Inc. 9.4 señala que las partidas de CAS no pueden habilitar a otras partidas, genéricas o específicas del gasto de sus presupuestos institucionales ni ser habilitadas. Revise su información.”

Nota de Modificación Presupuestal

Nota: 0000000000 Estado de Envío: P Monto: 8,000

Mes Ejecución: 04 Abril Tipo Modificación: 002 CREDITOS SUPLEMENTARIOS Fecha Documento: 22/04/2015

Cod. Documento: No. Documento: Fecha Documento: / /

Justificación: CAS Rubro: 00 RECURSOS ORDINARIOS

Gasto										Ingreso		
Sec.Func.	Prg	Prod/Pty	Act/Al/Obr	Fu.	DivF	GrpF	Meta	Clasif.	Marco Disponible	Anulación	Crédito	Nuevo Marco
0001	0059	3-000001	5-000276	19	042	0091	00001	5.2.3.2.8.1.1	440,905.86		2,000	442,905.86
0001	0059	3-000001	5-000276	19	042	0091	00001	5.2.3.2.8.1.2	7,317.50		6,000	13,317.50

Marco Presupuestado

Sec.Func.	Clasif.	Marco Disponible
0001	5.2.3.2.7.11.99	100.00
0001	5.2.3.2.8.1.1	504,498.00
0001	5.2.3.2.8.1.2	14,357.00
0001	5.2.4.1.1.1.1	5,997,000.00
Totales:		2,760,399.814

Totales:

Programa: BONO FAM
Producto: ACCIONES
Actividad: GESTION DEL PROGRAMA
Función: VIVIENDA Y DESARROLLO URBANO
División Func: VIVIENDA
Grupo Func: VIVIENDA
Meta: 00001-0047173-GESTION DEL PROGRAMA

Subgenerica: CONTRATACION DE SERVICIOS
SubGenerica del: CONTRATO ADMINISTRATIVO DE SERVICIO
Especifico: CONTRATO ADMINISTRATIVO DE SERVICIO
Especifico Del: CONTRIBUCIONES A ESSALUD DE C.A.S.

Aviso del Sistema

El Art.9, Inc. 9.4 señala que las partidas de CAS no pueden habilitar a otras partidas, genéricas o específicas del gasto de sus presupuestos institucionales, ni ser habilitadas. Revise su información.

Aceptar

2.3 Avance Físico de Metas

Ambiente: UE/PLIEGO

En la ventana de Avance Físico de Metas, se retira la validación “Cantidad Ejecutada Anual es menor a la Cantidad Ejecutada Semestral” para la Unidad de medida 155 “Porcentaje” de la meta presupuestal, cuando se registre en el período Anual un valor menor de cantidad ejecutada a la del período Semestral.

Asimismo, en la BD-MEF Oracle no presenta dicha validación.

SIAF 2015 - Versión 15.03.00 - [Módulo De Proceso Presupuestario - Ejecutora]

Sistemas Mantenimiento Registro Procesos Consultas Reportes Utilitarios Comunicación

Registro de Avance Físico por Meta

Período: Todos Sec.Func.: 0640 Ejecutar Búsqueda ☒ Habilitar todos para envío

S.Func.	Prg.	Prod./Pty.	Act/Al/Obr.	Fn.	Div.F.	Grp.F.	Meta	Un.Med.	Periodo	Secuencia	Cant.Programada	Cant.Ejecutada	% Avance	EE	ER	Eliminar	Habilitar
0640	0108	2090623	6000002	19	041	0010	00003	00155	Semestral	0001	40.000	60.000	150.00	T	A	...	<input type="checkbox"/>
0640	0108	2090623	6000002	19	041	0010	00003	00155	Anual	0002	100.000	40.000	40.00	T	A	...	<input type="checkbox"/>

Cadena Programática:

Programa: MEJORAMIENTO INTEGRAL DE BARRIOS
Proyecto: CONSTRUCCION DE MUROS DE CONTENCIÓN EN LOS PASAJES LOS ALGARROBO
Acción de Inv.: SUPERVISIÓN Y LIQUIDACIÓN DE OBRAS
Función: VIVIENDA Y DESARROLLO URBANO
División Func.: DESARROLLO URBANO
Grupo Func.: INFRAESTRUCTURA Y EQUIPAMIENTO
Meta: 00003
Unidad Medida: PORCENTAJE

Ubicación Geográfica:

Departamento: 15 LIMA
Provincia: 01 LIMA
Distrito: 01 LIMA

Finalidad:

0000470 CONSTRUCCION DE POSTA MEDICA

2.4 Anulación de la Solicitud de Incremento de la PCA

Ambiente: PLIEGO

Se ha incorporado en la ventana de Solicitud de Incremento de la PCA, una validación restrictiva, en la cual no permite anular una solicitud de Incremento en estado Aprobado, cuando dicha anulación genere un saldo insuficiente o negativo con respecto a la distribución de la PCA entre Unidades Ejecutoras.

Solicitud de Incremento y/o Disminución de la PCA

Sec. Nota	Cod. Doc.	Num. Doc.	Fecha Doc.	Anulación						Rb	CG	GG	Solicitado	Aprobado
				ER	EE	I	ER	EE						
0000000001	121	SN	23/01/2015	A	T									
0000000002	108	032-2015	04/02/2015	A	T								-2 000 000	-2 000 000
0000000003	108	033-2015	06/02/2015	A	T								2 000 000	2 000 000
0000000004	121	SN	17/02/2015	A	T									
0000000006	121	SN	19/02/2015	A	T									
0000000007	108	100	23/03/2015	A	T									
0000000008	108	200-2015	24/03/2015	A	T	S	R	T						
0000000009	016	PRUEBA 3	24/03/2015	A	T									
0000000010	055	RF-004	14/04/2015	A	T									
0000000011														

Fte. Financ.:
Rubro: C

Aviso del Sistema

No puede Anularse!!!! Monto Aprobado es Mayor al Saldo x Distribuir

Aceptar

Asimismo, la validación restrictiva se encuentra incorporada en la BD-MEF Oracle, cuyo mensaje de rechazo es el **0507-Ajuste Interno/ Aumento, Disminución o Anulación No Permitido**.

Solicitud de Incremento y/o Disminución de la PCA

Sec. Nota	Cod. Doc.	Num. Doc.	Fecha Doc.	Anulación						Rb	CG	GG	Solicitado	Aprobado
				ER	EE	I	ER	EE						
0000000001	121	SN	23/01/2015	A	T									
0000000002	108	032-2015	04/02/2015	A	T								- 600 000	- 600 000
0000000003	108	033-2015	06/02/2015	A	T								600 000	600 000
0000000004	121	SN	17/02/2015	A	T									
0000000006	121	SN	19/02/2015	A	T									
0000000007	108	100	23/03/2015	A	T									
0000000008	108	200-2015	24/03/2015	A	T	S	R	T						
0000000009	016	PRUEBA 3	24/03/2015	A	T									
0000000010	055	RF-004	14/04/2015	A	T									
0000000011	061	RF4	14/04/2015		P									

Total : 0 0

Fte. Financ.: 1 RECURSOS ORDINARIOS Categoría: 6 GASTOS DE CAPITAL
 Rubro: 00 RECURSOS ORDINARIOS Tipo Transacción: 2 GASTOS PRESUPUESTARIOS
 Genérica: 4 DONACIONES Y TRANSFERENCIAS


Mensaje : 0507 AJUSTE INTERNO / AUMENTO, DISMINUCION O ANULACION NO PERMITIDO

2.5 Exportación de Información de Ingresos

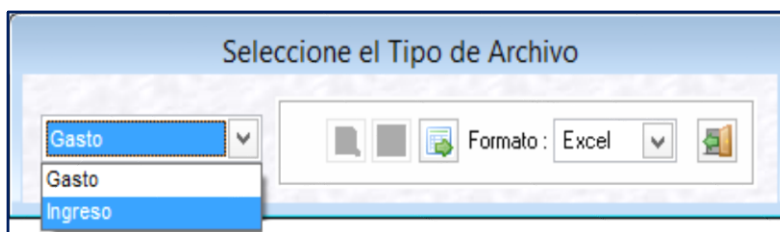
Ambiente: UE/PLIEGO

En el sub módulo 'Procesos', menú 'Exportar Información Presupuestaria', se ha incluido una opción denominada **Ingreso**, la cual permite exportar en formato Excel, la información presupuestaria de ingresos de la Unidad Ejecutora.

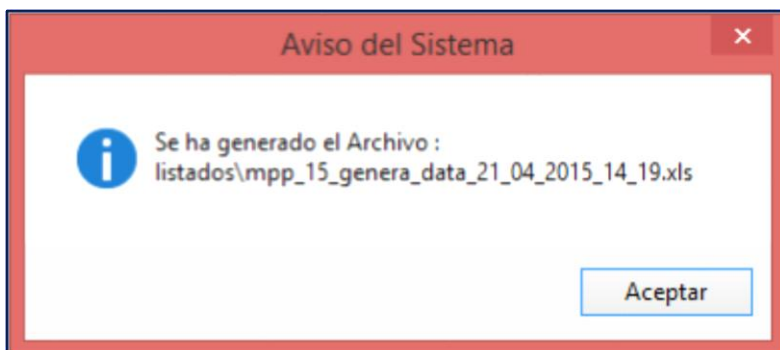
IAF 2015 - Versión 15.03.00 - [Módulo De Proceso Presupuestario - Ejecutora

Procesos	Consultas	Reportes	Utilitarios	Comunicación
Ejecución Presupuestal				
Aprobación de Certificación de Créditos Presupuestarios				
Aprobación de Certificación de Modificación de Certificado / Compromiso Anual				
Actualización de Rendición				
Actualización de Reasignación				
Exportar Información Presupuestaria 				

Para ello, seleccionar la opción 'Ingreso' y dar clic.



El Sistema generará la exportación y mostrará un mensaje de aviso, indicando la ruta o ubicación donde se grabará el archivo en formato Excel.



2.6 Actualización de Reportes

Ambiente: UE/PLIEGO

A continuación se detalla el listado de reportes que se han actualizado:

2.6.1 Reporte Analítico del PIA de Gastos

Se totaliza los montos a nivel de:

- Programa Presupuestal
- Producto / Proyecto
- Actividad / Acción de Inversión / Obra
- Función
- División Funcional
- Grupo Funcional
- Fuente de Financiamiento
- Rubro
- Categoría de Gasto

PRE SUPUESTO INSTITUCIONAL DE APERTURA - AÑO FISCAL 2015		
ANALITICO DE GASTOS		
(EN NUEVOS SOLES)		
SECTOR :		
PLIEGO :		
EJECUTORA :		
PRG PROOPRYACTIALOR FN DVF GRPF		
FF	CATEGORIA ESPECIFICA DET	PIA
0039	MEJORA DE LA SANIDAD ANIMAL	50,000
2115690	MEJORAMIENTO GENETICO DE LA GANDERIA VACUNA NACIONAL	50,000
6000030	PROTECCION SANITARIA ANIMAL	50,000
10	AGROPECUARIA	50,000
024	PECUARIO	50,000
0048	PROTECCION SANITARIA ANIMAL	50,000
1	RECURSOS ORDINARIOS	50,000
6	GASTOS DE CAPITAL	50,000
2	GASTOS PRESUPUESTARIOS	50,000
2.6	ADQUISICION DE ACTIVOS NO FINANCIEROS	50,000
2.6.6	ADQUISICION DE OTROS ACTIVOS FIJOS	50,000
2.6.6.1	ADQUISICION DE OTROS ACTIVOS FIJOS	50,000
2.6.6.1.99	OTROS	50,000
2.6.6.1.99.99	OTROS	50,000

2.6.2 Reporte Analítico del PIA de Ingresos

Se totaliza los montos a nivel de:

- Fuente de financiamiento
- Rubro

PRE SUPUESTO INSTITUCIONAL DE APERTURA - AÑO FISCAL 2015		
ANALITICO DE INGRESOS		
(EN NUEVOS SOLES)		
SECTOR :		
PLIEGO :		
EJECUTORA :		
FF	ODIGO PARTIDA	PIA
2	RECURSOS DIRECTAMENTE RECAUDADOS	1,100,000
09	RECURSOS DIRECTAMENTE RECAUDADOS	1,100,000
1.3	VENTA DE BIENES Y SERVICIOS Y DERECHOS ADMINISTRATIVOS	1,100,000
1.3.2	DERECHOS Y TASAS ADMINISTRATIVOS	1,100,000
1.3.2.3	DERECHOS ADMINISTRATIVOS DE EDUCACION	330,000
1.3.2.3.1	DERECHOS ADMINISTRATIVOS DE EDUCACION	330,000
1.3.2.3.1.99	OTROS DERECHOS ADMINISTRATIVOS DE EDUCACION	330,000
1.3.2.6	DERECHOS ADMINISTRATIVOS DE AGRICULTURA	770,000
1.3.2.6.1	DERECHOS ADMINISTRATIVOS DE AGRICULTURA	770,000
1.3.2.6.1.5	CERTIFICADO DE INSCRIPCION Y/O REGISTRO	525,000
1.3.2.6.1.99	OTROS DERECHOS ADMINISTRATIVOS DE AGRICULTURA	245,000

2.6.3 Reporte Analítico del Presupuesto Modificado

Se totaliza los montos a nivel de:

- Programa presupuestal
- Producto / Proyecto
- Actividad / Acción de Inversión / Obra
- Función
- División Funcional
- Grupo Funcional

ANALITICO DEL PRESUPUESTO MODIFICADO (PIM) - 2015									
SECTOR :									
PLIEGO :									
EJECUTORA :									
PROG	PROY	ACT	IOBR	FN	DIV	GRPF	FF	RS	CG ESPECIFICA
0039									MEJORA DE LA SANIDAD ANIMAL
2115	690								MEJORAMIENTO GENETICO DE LA GANDERIA VACUNA NACIONAL
600	0030								PROTECCION SANITARIA ANIMAL
10									AGROPECUARIA
024									PECUARIO
0048									PROTECCION SANITARIA ANIMAL
1									RECURSOS ORDINARIOS
6	2.6	2	3	99	2				COSTO DE CONSTRUCCION POR CONTRATA
6	2.6	7	1	5	2				GASTOS POR LA COMPRA DE BIENES
6	2.6	7	1	5	3				GASTOS POR LA CONTRATACION DE SERVICIOS
6	2.6	8	1	4	2				GASTO POR LA COMPRA DE BIENES
6	2.6	8	1	4	3				GASTO POR LA CONTRATACION DE SERVICIOS
PARCIAL FUENTE : 1									832,960
TOTAL SUBPROGRAMA FUNC.									832,960

2.6.4 Reporte Programación de Pago VS Girado

Se totaliza los montos a nivel de:

- Categoría de Gasto

PROGRAMACION DE PAGO Vs. GIRADOS - 2015 DEL MES DE ENERO A DICIEMBRE																	
SECTOR :																	
PLIEGO :																	
EJECUTORA :																	
M E N S U A L I Z A D O																	
FF	RS	CATEGORIA GENERICA	PIM	ENE	FEB	MAR	ABR	MAY	JUN	JUL	AGO	SET	OCT	NOV	DIC	TOTAL GIRADOS	SALDO POR PROGRAMAR
1 RECURSOS ORDINARIOS																	
00 RECURSOS ORDINARIOS																	
5		GASTOS CORRIENTES	348,277,557	9,959,455.31	9,957,742.50	101,361,664.61	167,525,325.09	0.00	0.00	0.00	0.00	0.00	0.00	0.00	0.00	288,744,193.51	59,533,363.49
2.1			15,456,973	1,234,935.00	1,125,983.78	-557.30	10,217,217.00	0.00	0.00	0.00	0.00	0.00	0.00	0.00	0.00	12,577,588.48	2,879,384.52
2.2			45,136,040	4,607,624.91	3,560,041.99	1,160.15	30,530,415.09	0.00	0.00	0.00	0.00	0.00	0.00	0.00	0.00	38,699,242.14	6,438,797.86
2.3			141,742,844	4,082,812.78	5,117,266.59	1,361,061.76	122,756,193.00	0.00	0.00	0.00	0.00	0.00	0.00	0.00	0.00	133,317,334.11	8,425,209.89
2.4			148,500,000	0.00	0.00	100,000,000.00	4,021,500.00	0.00	0.00	0.00	0.00	0.00	0.00	0.00	0.00	104,021,500.00	414,785,500.00
2.5			440,000	34,032.64	94,446.14	0.00	0.00	0.00	0.00	0.00	0.00	0.00	0.00	0.00	0.00	128,528.78	311,471.22
6		GASTOS DE CAPITAL	16,549,917	0.00	240,205.10	9,790.00	6,049,617.00	0.00	0.00	0.00	0.00	0.00	0.00	0.00	0.00	6,299,612.10	10,350,304.90
2.6			16,549,917	0.00	240,205.10	9,790.00	6,049,617.00	0.00	0.00	0.00	0.00	0.00	0.00	0.00	0.00	6,299,612.10	10,350,304.90
Fuente : 00			364,927,474	9,959,455.31	10,137,953.60	101,371,454.61	173,574,942.09	0.00	0.00	0.00	0.00	0.00	0.00	0.00	0.00	295,043,805.61	69,833,668.39
Fuente : 1			364,927,474	9,959,455.31	10,137,953.60	101,371,454.61	173,574,942.09	0.00	0.00	0.00	0.00	0.00	0.00	0.00	0.00	295,043,805.61	69,833,668.39

2.6.5 Reporte Notas Modificación Presupuestal

Se totalizará los montos a nivel de:

- Programa presupuestal
- Producto / Proyecto
- Actividad / Acción de Inversión / Obra
- Función
- División Funcional
- Grupo Funcional
- Meta / Finalidad
- Rubro

MODIFICACIÓN PRESUPUESTAL
NOTA N° 0000000001
(EN NUEVOS SOLES)

SECTOR :
PLIEGO :
EJECUTORA :

ESTADO : APROBADO
----- DATOS DEL PLIEGO -----
FECHA : 10/02/2015
DOCUMENTO : 113 / 020-2015-MINAGRI-SG

MES : ENERO
FECHA DE SOLICITUD : 07/01/2015
TIPO DE MODIFICACIÓN : 003 CREDITOS PRESUPUESTALES Y ANULACIONES (DENTRO DE U.E.)
JUSTIFICACIÓN : Habilitación de Recursos para continuar con la implementación del ROF a probado mediante D.S 005-2014-AG
TIPO RECURSO : 0 RECURSOS ORDINARIOS

PRESUPUESTO DEL GASTO

PRG	PRO	PRY	ACT/AOB	FUN	DIV	GRF	ANULACIÓN	CREDITO
META	RB	TR	CG	TT	G	SG		
9001	3999	999	50	00001	10	004 0005 PLANEAMIENTO INSTITUCIONAL	1,380,000	1,165,394
	0102	0000	203	ASESORAMIENTO SUPERIOR			1,380,000	0
		00	0	RECURSOS ORDINARIOS			1,380,000	0
	5	2.3		BIENES Y SERVICIOS			1,380,000	0
		2.3	1	COMPRA DE BIENES			24,181	0
			2.3	1 5 MATERIALES Y UTILES			24,181	0
				2.3 1 5 1 DE OFICINA			24,181	0
				2.3 1 5 1 1 REPUESTOS Y ACCESORIOS			24,181	0

2.6.6 Reporte Marco Inicial de Gastos y sus Modificaciones

Se ha agregado la Categoría de Gasto cuando se filtre hasta el último nivel del Clasificador.

MARCO INICIAL DE GASTOS Y SUS MODIFICACIONES - 2015																
DEL MES DE ENERO A DICIEMBRE																
(EN NUEVOS SOLES)																
SECTOR :					M E N S U A L I Z A D O											
PLIEGO :																
EJECUTORA :																
PRG	PRO	PRY	ACT	AOB	R	FN	DIV	GRF	PIA	ENE	FEB	MAR	ABR	MAY	JUN	JUL
CG	ESPECIFICA															
0039	MEJORA DE LA SANIDAD ANIMAL															
2110690	MEJORAMIENTO GENETICO DE LA GANADERIA VACUNA NACIONAL															
6000030	PROTECCION SANITARIA ANIMAL															
10	AGROPECUARIO															
004	PECUARIO															
0040	PROTECCION SANITARIA ANIMAL															
1	RECURSOS ORDINARIOS															
00	RECURSOS ORDINARIOS															
2	Gastos Presupuestales															
6	2.6	Adquisición De Activos No														
6	2.6	2	Construcción De Edificios Y													
6	2.6	2	3	Otras Estructuras												
6	2.6	2	3	99	Otras Estructuras Diversas											
6	2.6	2	3	99	2	Costo De Construcción Por										
6	2.6	6	Adquisición De Otros Activos													
6	2.6	6	1	Adquisición De Otros Activos												
6	2.6	6	1	99	Otros											
6	2.6	6	1	99	99	Otros										
6	2.6	7	Inversiones Intangibles													
6	2.6	7	1	Inversiones Intangibles												

2.6.7 Reporte Marco Inicial de Ingresos y sus Modificaciones

Se totaliza los montos a nivel de:

- Fuente de financiamiento
- Rubro

MARCO INICIAL DE INGRESOS Y SUS MODIFICACIONES - 2015																	
DEL MES DE ENERO A DICIEMBRE																	
(EN NUEVOS SOLES)																	
SECTOR :																	
PLIEGO :																	
EJECUTORA :				RUBRO: AGRUPADO POR RUBRO													
M E N S U A L I Z A D O																	
FF	RE	CODIGO PARTIDA	DESCRIPCION	PIA	ENE	FEB	MAR	ABR	MAY	JUN	JUL	AGO	SET	OCT	NOV	DIC	PBI
2		RECURSOS DIRECTAMENTE RECAUDADOS		1,100,000	0	0	0	0	0	0	0	0	0	0	0	0	1,100,000
09		RECURSOS DIRECTAMENTE RECAUDADOS		1,100,000	0	0	0	0	0	0	0	0	0	0	0	0	1,100,000
1		Ingresos Presupuestarios		1,100,000	0	0	0	0	0	0	0	0	0	0	0	0	1,100,000
1.3		Venta De Bienes Y Servicios Y Derechos		1,100,000	0	0	0	0	0	0	0	0	0	0	0	0	1,100,000
1.3.2		Derechos Y Tasas Administrativos		1,100,000	0	0	0	0	0	0	0	0	0	0	0	0	1,100,000
1.3.2.3		Derechos Administrativos De Educacion		330,000	0	0	0	0	0	0	0	0	0	0	0	0	330,000
1.3.2.3.1		Derechos Administrativos De Educacion		330,000	0	0	0	0	0	0	0	0	0	0	0	0	330,000
1.3.2.3.1.99		Otros Derechos Administrativos De		330,000	0	0	0	0	0	0	0	0	0	0	0	0	330,000
1.3.2.6		Derechos Administrativos De Agricultura		770,000	0	0	0	0	0	0	0	0	0	0	0	0	770,000
1.3.2.6.1		Derechos Administrativos De Agricultura		770,000	0	0	0	0	0	0	0	0	0	0	0	0	770,000
1.3.2.6.1.5		Certificado De Inscripcion Y/o Registro		525,000	0	0	0	0	0	0	0	0	0	0	0	0	525,000
1.3.2.6.1.99		Otros Derechos Administrativos De		245,000	0	0	0	0	0	0	0	0	0	0	0	0	245,000

2.6.8 Reporte Marco Inicial de Gastos y sus Modificaciones por Concepto

Se ha agregado la Categoría de Gasto cuando se filtre hasta el último nivel del Clasificador.

MARCO INICIAL DE GASTOS Y SUS MODIFICACIONES - TIPO RECURSO																					
DEL MES DE ENERO A DICIEMBRE																					
(EN NUEVOS SOLES)																					
DEPARTAMENTO :																					
PROVINCIA :																					
PLIEGO :							RUBRO: AGRUPADO POR RUBRO														
M E N S U A L I Z A D O																					
PRGPROGRYACTAIOBJFN DIV FGRF							PIA	ENE	FEB	MAR	ABR	MAY	JUN	JUL	AGO	SET	OCT	NOV	DIC	PBI	
RE TR CG ESPECIFICA																					
9001 ACCIONES CENTRALES																					
3999999 SIN PRODUCTO																					
5000001 PLANEAMIENTO Y PRESUPUESTO																					
03 PLANEAMIENTO, GESTION Y RESERVA DE CONTINGENCIA																					
004 PLANEAMIENTO GUBERNAMENTAL																					
0005 PLANEAMIENTO INSTITUCIONAL																					
07 FONDO DE COMPENSACION MUNICIPAL																					
2		Gastos Presupuestarios					10,000	0	0	0	0	0	0	0	0	0	0	0	0	10,000	
6.2.6		Adquisición De Activos No					10,000	0	0	0	0	0	0	0	0	0	0	0	0	0	10,000
6.2.6.6		Adquisición De Otros Activos					10,000	0	0	0	0	0	0	0	0	0	0	0	0	0	10,000
6.2.6.6.1		Adquisición De Otros Activos					10,000	0	0	0	0	0	0	0	0	0	0	0	0	0	10,000
6.2.6.6.1.3		Activos Intangibles					10,000	0	0	0	0	0	0	0	0	0	0	0	0	0	10,000
6.2.6.6.1.3.2		Software					10,000	0	0	0	0	0	0	0	0	0	0	0	0	0	10,000
PARCIAL TR 0		NORMAL					10,000	0	0	0	0	0	0	0	0	0	0	0	0	0	10,000

2.6.11 Reporte de Resumen de Notas de Modificación Presupuestal de Ingresos por Nota

Se modifica el primer título del reporte por el de **RESUMEN DE MODIFICACIONES PRESUPUESTALES DE INGRESOS POR NOTA – 2015**.

Asimismo, se modifica el orden de los datos de la primera columna de la forma siguiente:

- *Tipo de Modificación*
- *Mes*
- *Resolución*
- *Número de Nota*

RESUMEN DE MODIFICACIONES PRESUPUESTALES DE INGRESOS POR NOTA - 2015											
MES DE ENERO A DICIEMBRE - 2015											
(EN NUEVOS SOLES)											
DEPARTAMENTO :											
PROVINCIA :											
PLIEGO :											
TIPO DE MODIFICACION	NOTAS	IMPUESTOS Y CONTRIBUCIONES OBLIGATORIAS	CONTRIBUCIONES SOCIALES	VENTA DE BIENES Y SERVICIOS Y DERECHOS ADMINISTRATIVOS	DONACIONES Y TRANSFERENCIAS	OTROS INGRESOS	VENTA DE ACTIVOS NO FINANCIEROS	VENTA DE ACTIVOS FINANCIEROS	ENDEUDAMIENTO	SALDOS DE BALANCE	TOTAL
MARCO INICIAL PP: S		29,750,000	0	0	0	0	0	0	0	0	29,750,000
-002 CREDITOS SUPLEMENTARIOS											
Enero											
102 / R.A. 230-2015-ALC	0000000125	0	0	0	0	0	0	0	0	1,800,000	1,800,000
102 / R.A. 230-2015-ALC	0000000125	0	0	0	0	0	0	0	0	334,451	334,451
SUBTOTAL TIPO 002		0	0	0	0	0	0	0	0	2,134,451	2,134,451
-007 REDUCCIONES DE MARCO											
Enero											
102 / 0080-2015-MDLV	0000000001	0	0	0	-3,776	0	0	0	0	0	-3,776
SUBTOTAL TIPO 007		0	0	0	-3,776	0	0	0	0	0	-3,776
TOTAL MODIFICACION PP: S		0	0	0	-3,776	0	0	0	0	2,134,451	2,130,675
TOTAL MARCO (H)		29,750,000	0	0	0	0	0	0	0	2,134,451	27,615,529

2.6.12 Reporte de Ejecución de Certificación, Compromiso Anual y Expediente SIAF

En el Reporte 'Ejecución de Certificación, Compromiso Anual y Expediente SIAF' se ha agregado en el título de la última columna denominada 'Saldo' la fórmula 'a-b'.

CERTIFICACION, COMPROMISO ANUAL Y EXPEDIENTES SIAF - 2015											
DEPARTAMENTO :											
PROVINCIA :											
PLIEGO :											
Certificado	Secuencia	Moneda	Monto Nacional (a)	Compromiso Anual	Moneda	Monto CA (b)	Expediente SIAF	Compromiso (c)	Devengado (d)	Girado (e)	Saldo a - b
0000000002	0001	S/.	98,169.00			96,270.00					1,899.00
				0002	S/.						0.00
							0000000502				
				0003	S/.	96,270.00		96,270.00	96,270.00		0.00
							0000000522	96,270.00	96,270.00		
Totales Certificado					S/.	98,169.00					
Totales Compromiso Anual					S/.	96,270.00					
Saldo					S/.	1,899.00					

2.6.13 Reporte de Ejecución Mensual VS Marco Presupuestal

Se modifica el primer título del reporte por el de **Certificación VS Marco Presupuestal – 2015.**

Asimismo, se totaliza los montos a nivel de genérica de gasto.

[illegible]

2.6.14 Reporte de Ejecución Anual vs. Marco Presupuestal

Se modifica el primer título del reporte por el de **Marco Presupuestal VS Certificación – 2015.**

Se totaliza los montos a nivel de categoría de gasto y se incorpora un subtotal a nivel de ACT/PROY para las columnas 'Saldo' y '% Avance'.

MARCO PRESUPUESTAL Vs CERTIFICACION - 2015
DEL MES DE ENERO A DICIEMBRE
 (EN NUEVOS SOLES)

ENTIDAD :

PRG PROYECTO Y ACTIVO CATEGORIA GENERICA	PIA	MODIF. PPTALES	PIM (a)	TOTAL CERTIFICADO (b)	SALDO (a - b)	% AVANCE (b / a)
9001 ACCIONES CENTRALES						
3999999 SIN PRODUCTO						
5000003 GESTION ADMINISTRATIVA						
4 DONACIONES Y TRANSFERENCIAS						
5 GASTOS CORRIENTES	0	872,236	872,236	631,632.81	240,603.19	72.42
2.3 BIENES Y SERVICIOS	0	872,236	872,236	631,632.81	240,603.19	72.42
6 GASTOS DE CAPITAL	0	12,330	12,330	1,330.00	11,000.00	10.79
2.6 ADQUISICION DE ACTIVOS NO FINANCIEROS	0	12,330	12,330	1,330.00	11,000.00	10.79
PARCIAL FTE 4	0	884,566	884,566	632,962.81	251,603.19	71.56
SUBTOTAL ACTIVO	0	884,566	884,566	632,962.81	251,603.19	71.56
TOTAL EJECUTORA	0	884,566	884,566	632,962.81	251,603.19	71.56
RESUMEN ...						
TOTAL FUENTE 4	0.00	884,566.00	884,566.00	632,962.81	251,603.19	71.56
TOTAL	0.00	884,566.00	884,566.00	632,962.81	251,603.19	71.56

2.6.15 Reporte de Priorización de la PCA por Específicas

Se totaliza los montos a nivel de:

- Fuente de Financiamiento.
- Rubro.
- Categoría de Gasto.

PRIORIZACIÓN DE LA PROGRAMACIÓN DE COMPROMISO ANUAL (PCA) - 2015 (EN NUEVOS SOLES)								
DEPARTAMENTO : PROVINCIA : PLIEGO :								
FF	CATEGORIA ESPECIFICA DET	PIA (a)	PM (b)	PRIORIZACION DE LA PCA (c)	CERTIFICACION (d)	COMPROMISO ANUAL (e)	SALDO PCA (c- d)	% AVANCE (d / c)
1	RECURSOS ORDINARIOS	2,450,427	7,322,411	6,789,068.00	1,909,070.16	573,459.39	4,880,017.84	28.12
5	GASTOS CORRIENTES	2,450,427	2,450,427	2,295,346.00	1,909,070.16	573,459.39	386,275.84	83.17
2.2	PENSIONES Y OTRAS PRESTACIONES SOCIALES	1,782,197	2,301,882	2,295,346.00	1,909,070.16	573,459.39	386,275.84	83.17
2.2.2	PRESTACIONES Y ASISTENCIA SOCIAL	1,782,197	2,301,882	2,295,346.00	1,909,070.16	573,459.39	386,275.84	83.17
2.2.2.2	ASISTENCIA SOCIAL EN PENSIONES E INDEMNIZACIONES	6,536	6,536	0.00	0.00	0.00	0.00	0.00
2.2.2.2.1	PENSIONES E INDEMNIZACIONES ASISTENCIALES	6,536	6,536	0.00	0.00	0.00	0.00	0.00
2.2.2.2.1.2	PENSIONES POR ACCIDENTES DE TRABAJO O VICTIMAS DE	6,536	6,536	0.00	0.00	0.00	0.00	0.00
2.2.2.3	ENTREGA DE BIENES Y SERVICIOS	1,775,661	2,295,346	2,295,346.00	1,909,070.16	573,459.39	386,275.84	83.17
2.2.2.3.1	APOYO ALIMENTARIO	1,775,661	2,295,346	2,295,346.00	1,909,070.16	573,459.39	386,275.84	83.17
2.2.2.3.1.1	ALIMENTOS PARA PROGRAMAS SOCIALES	1,775,661	2,295,346	2,295,346.00	1,909,070.16	573,459.39	386,275.84	83.17
2.4	DONACIONES Y TRANSFERENCIAS	668,230	148,545	0.00	0.00	0.00	0.00	0.00

2.6.16 Reporte de PCA Inicial y sus Modificaciones (Inicial y sus Modificaciones)

Se totaliza los montos a nivel de:

- Rubro.
- Categoría de Gasto.

PROGRAMACION DE COMPROMISOS ANUALIZADOS (PCA) ASIGNACIÓN DE LA PCA POR UNIDADES EJECUTORAS Y FUENTES DE FINANCIAMIENTO					
DEPARTAMENTO : PROVINCIA : PLIEGO :					
Pla. Financiamiento	Trimestre 1 (a)	Trimestre 2 (b)	Trimestre 3 (c)	Trimestre 4 (d)	PCA Total (f=a+b+c+d)
Categoría General					
1 RECURSOS ORDINARIOS	7,173,666	0	0	0	7,173,666
5 GASTOS CORRIENTES	2,301,882	0	0	0	2,301,882
2.2 PENSIONES Y OTRAS PRESTACIONES SOCIALES	2,301,882	0	0	0	2,301,882
6 GASTOS DE CAPITAL	4,871,984	0	0	0	4,871,984
2.6 ADQUISICION DE ACTIVOS NO FINANCIEROS	4,871,984	0	0	0	4,871,984
2 RECURSOS DIRECTAMENTE RECAUDADOS	49,903,716	0	0	0	49,903,716
5 GASTOS CORRIENTES	49,903,809	0	0	0	49,903,809
2.1 PERSONAL Y OBLIGACIONES SOCIALES	2,703,405	0	0	0	2,703,405
2.2 PENSIONES Y OTRAS PRESTACIONES SOCIALES	6,605,405	0	0	0	6,605,405
2.3 BIENES Y SERVICIOS	40,165,476	0	0	0	40,165,476
2.5 OTROS GASTOS	34,523	0	0	0	34,523
6 GASTOS DE CAPITAL	394,907	0	0	0	394,907
2.6 ADQUISICION DE ACTIVOS NO FINANCIEROS	394,907	0	0	0	394,907

2.6.17 PCA Inicial y sus Modificaciones (Resumen Fuente de Financiamiento y Rubro)

Se totaliza los montos a nivel de:

- *Categoría de Gasto.*

☐ Inicial y Modificaciones
 ☒ Resumen por Fuente de Financ. y Rubro
 ☐ Resumen por Genérica

DEPARTAMENTO :						
PROVINCIA :						
PLIEGO :						
CATEGORIA GENERICA	1 RECURSOS ORDINARIOS	2 RECURSOS DIRECTAMENTE RECAUDADOS	3 RECURSOS POR OPERACIONES OFICIALES DE CREDITO	4 DONACIONES Y TRANSFERENCIAS	5 RECURSOS DETERMINADOS	TOTALES
5 GASTOS CORRIENTES	2,301,882	49,508,809	0	0	32,525,936	84,336,627
21 PERSONAL Y OBLIGACIONES SOCIALES	0	2,703,405	0	0	16,891,952	19,595,357
22 PENSIONES Y OTRAS PRESTACIONES	2,301,882	6,605,405	0	0	99,988	9,007,275
23 BIENES Y SERVICIOS	0	40,165,476	0	0	13,406,016	53,571,492
25 OTROS GASTOS	0	34,523	0	0	2,127,980	2,162,503
6 GASTOS DE CAPITAL	4,871,984	394,907	0	0	5,359,877	10,626,768
26 ADQUISICION DE ACTIVOS NO FINANCIEROS	4,871,984	394,907	0	0	5,359,877	10,626,768
TOTALES POR FF.	7,173,866	49,903,716	0	0	37,885,813	94,983,395

2.6.18 Reporte de PCA Inicial y sus Modificaciones (Resumen por Genérica)

Se totaliza los montos a nivel de:

- *Fuente de Financiamiento.*
- *Rubro.*

☐ Inicial y Modificaciones
 ☐ Resumen por Fuente de Financ. y Rubro
 ☒ Resumen por Genérica

PROGRAMACIÓN DE COMPROMISOS ANUALIZADOS (PCA)

RESUMEN DE LA ASIGNACIÓN DEL PCA POR UNIDAD EJECUTORA Y GENÉRICAS

DEPARTAMENTO :

PROVINCIA :

PUEBLO :

FTE/RIN	GENÉRICAS	1 Personal y Obligaciones Sociales	2 Pensiones y Otras Prestac. Sociales	3 Bienes y Servicios	4 Donaciones y Transferencias	5 Otros Gastos	6 Adquisición de Activos No Financieros	7 Adquisición de Activos Financieros	8 Servicio de la Deuda Pública	9 Reserva de Contingencia	TOTALES
1	RECURSOS ORDINARIOS	0	2,301,882	0	0	0	4,871,984	0	0	0	7,173,866
00	RECURSOS ORDINARIOS	0	2,301,882	0	0	0	4,871,984	0	0	0	7,173,866
2	RECURSOS DIRECTAMENTE RECAUDADOS	2,703,405	6,605,405	40,165,476	0	34,523	394,907	0	0	0	49,903,716
09	RECURSOS DIRECTAMENTE RECAUDADOS	2,703,405	6,605,405	40,165,476	0	34,523	394,907	0	0	0	49,903,716
5	RECURSOS DETERMINADOS	16,891,952	99,968	13,406,016	0	2,127,980	5,259,877	0	0	0	37,885,813
07	FONDO DE COMPENSACION MUNICIPAL	0	0	647,966	0	2,127,980	5,005,287	0	0	0	7,781,223
08	IMPUESTOS MUNICIPALES	16,891,952	99,968	12,758,050	0	0	0	0	0	0	29,750,000
18	CANON Y SOBRECANON, REGALÍAS, RENTA DE ADUANAS Y PARTICIPACIONES	0	0	0	0	0	354,590	0	0	0	354,590
TOTAL		19,595,357	9,007,275	53,571,492	0	2,162,503	10,626,768	0	0	0	94,963,395

2.6.19 Nota de Certificación de Créditos Presupuestarios (Notas de Certificación de Créditos presupuestarios)

Se totaliza los montos a nivel de:

- Cadena Programática.
- Meta.
- Fuente de Financiamiento y Rubro.
- Categoría de Gasto.

CERTIFICACIÓN DE CREDITO PRESUPUESTARIO			
NOTA N° 0000000002			
(EN NUEVOS SOLES)			
DEPARTAMENTO :			
PROVINCIA :			
PLIEGO :			
MES :	ENERO		
FECHA DE DOCUMENTO :	13/01/2015	FECHA APROBACION :	15/01/2015
TIPO DOCUMENTO :	MEMORANDUM	ESTADO CERTIFICACION :	APROBADO
JUSTIFICACIÓN :	N° DE DOCUMENTO INF.N°20-2015-SGLGP		
	SERVICIO DE IMPRESION DE CARPETAS PARA EMISION DE TRIBUTOS MUNICIPALES 2015		
DETALLE DEL GASTO			
SECUENCIA	PRGPRODPYACTAIOBR FN DVF GRPF META FF RB CG TT G SG SGO ESPESPO		MONTO
0001 INICIAL			
9002 3999999 5000409 03 007 0013	ADMINISTRACION DE RECURSOS MUNICIPALES		90,169.00
0034	ORIENTACION Y ATENCION AL CONTRIBUYENTE		90,169.00
5 05	IMPUESTOS MUNICIPALES		90,169.00
5	GASTOS CORRIENTES		90,169.00
2.3	BIENES Y SERVICIOS		90,169.00
2.3.2	CONTRATACION DE SERVICIOS		90,169.00
2.3.2.2	SERVICIOS BASICOS, COMUNICACIONES, PUBLICIDAD Y DIFUSION		90,169.00
2.3.2.2.4	SERVICIO DE PUBLICIDAD, IMPRESIONES, DIFUSION E IMAGEN INSTITUCIONAL		90,169.00
2.3.2.2.4.4	SERVICIO DE IMPRESIONES, ENCUADERNACION Y EMPASTADO		90,169.00
TOTAL			90,169.00
TOTAL CERTIFICACION			90,169.00
TOTAL NOTA			90,169.00

2.6.20 Nota de Certificación de Créditos Presupuestarios (Resumen de Notas de Certificación de Créditos Presupuestarios)

Se totaliza los montos a nivel de:

- Cadena Programática.
- Meta Presupuestal.
- Fuente de Financiamiento y Rubro.
- Categoría de Gasto.

RESUMEN DE CERTIFICACIÓN DE CREDITO PRESUPUESTARIO	
NOTA N° 0000000002	
(EN NUEVOS SOLES)	
DEPARTAMENTO :	
PROVINCIA :	
PLIEGO :	
MES : ENERO	ESTADO CERTIFICACION : APROBADO
FECHA DE DOCUMENTO : 13/01/2015	
TIPO DOCUMENTO : MEMORANDUM	N° DE DOCUMENTO : INF.N°20-2015-SGLGP
JUSTIFICACIÓN : SERVICIO DE IMPRESION DE CARPETAS PARA EMISION DE TRIBUTOS MUNICIPALES 2015	
DETALLE DEL GASTO	
SECUENCIA	MONTO
PRG:PRODI/PRY:ACT/VOBR:FN: DIV: GRPF	
META: FF:RB:CG:TT:G:SG:SGO:ESP:ESPO	
0001	
9002 3999999 5000409 03 007 0013 ADMINISTRACION DE RECURSOS MUNICIPALES	96,169.00
0034 ORIENTACION Y ATENCION AL CONTRIBUYENTE	96,169.00
5 08 IMPUESTOS MUNICIPALES	96,169.00
5 GASTOS CORRIENTES	96,169.00
2.3 BIENES Y SERVICIOS	96,169.00
2.3.2 CONTRATACION DE SERVICIOS	96,169.00
2.3.2.2 SERVICIOS BASICOS, COMUNICACIONES, PUBLICIDAD Y DIFUSION	96,169.00
2.3.2.2.4 SERVICIO DE PUBLICIDAD, IMPRESIONES, DIFUSION E IMAGEN INSTITUCIONAL	96,169.00
2.3.2.2.4.4 SERVICIO DE IMPRESIONES, ENCUADERNACION Y EMPASTADO	96,169.00
TOTAL SECUENCIA	96,169.00
TOTAL CERTIFICACION	96,169.00

2.6.21 Reporte Resumen Analítico de Gasto

Se ha modificado la cabecera del reporte de la siguiente manera:

- **PIA**, Presupuesto Institucional de Apertura.
- **PIM**, Presupuesto Institucional Modificado.
- **Certificación**, muestra la información de los Certificados a nivel acumulado.
- **Compromiso Anual**, muestra la información del Compromiso Anual a nivel acumulado.
- **Saldo Marco Certificación**, es el resultado del PIM menos la Certificación.
- **Saldo Marco Compromiso**, es el resultado del PIM menos el Compromiso Anual.
- **Devengado**, muestra el acumulado de los registros de la fase Devengado al mes en que se selecciona el reporte.
- **Girado**, muestra el acumulado de los registros de la fase Girado al mes en que se selecciona el reporte.
- **Pagado**, muestra el acumulado de los registros de la fase Pagado al mes en que se selecciona el reporte.
- **Saldo Compromiso**, es el resultado del Compromiso Anual menos la fase Devengado.

RESUMEN ANALITICO DE GASTO - 2015										
AL MES DE ABRIL										
(EN NUEVOS SOLES)										
ENTIDAD :										
SEC.	PROYECTO	ACTIVIDAD	FUNC.	CATEGORIA	ESPECIFICA	DET.	PIA	PIM (A)	CERTIFICACION (B)	COMPROMISO ANUAL (C)
0001	9001.2099999	5000003	GESTION ADMINISTRATIVA	01.0.06	0000					
Meta: 0001 - 000003 GESTION ADMINISTRATIVA, ACCION: 12000, PARA, PARA, LAS LOMAS										
4 DONACIONES Y TRANSFERENCIAS										
13 DONACIONES Y TRANSFERENCIAS										
6	2.3	Bienes y servicios	0	792,487	588,832.81	588,830.71	193,654.19	193,656.29	239,861.92	196,669.23
2.3.1	COMPRAS DE BIENES	0	21,000	9,683.00	9,683.00	11,317.00	11,317.00	9,683.00	9,683.00	0.00
2.3.1.1	ALIMENTOS Y BEBIDAS	0	2,000	0.00	0.00	2,000.00	2,000.00	0.00	0.00	0.00
2.3.1.1.1	ALIMENTOS Y BEBIDAS	0	2,000	0.00	0.00	2,000.00	2,000.00	0.00	0.00	0.00
2.3.1.1.1.1	ALIMENTOS Y BEBIDAS PARA CONSUMO HUMANO	0	2,000	0.00	0.00	2,000.00	2,000.00	0.00	0.00	0.00

2.7 Consulta de Certificados

En el sub módulo ‘Consultas’ se ha agregado una opción denominada **“Detalle de Notas de Certificación”**, con el fin de poder visualizar el detalle de cada Certificación en estado Aprobado.

- Versión 15.03.00 - [Módulo De Proceso Presupuestario -			
Consultas	Reportes	Utilitarios	Comunicación
Presupuesto Institucional Modificado			
Presupuesto Institucional Modificado por Genérica			
Metas Aprobadas			
Priorización por Genérica			
Priorización por Fuente / Rubro y Clasificador			
Programación del Compromiso Anual - PCA			
Marco Presupuestal Vs PCA			
Detalle de Notas de Certificación			
PIM, PCA y Priorización			
Avance Físico del Producto de Programas Presupuestales			

Al dar clic, en la opción “Detalle de Notas de Certificación”, el Sistema muestra la ventana siguiente:

Detalle de Notas de Certificación

Certificado 0000000078
1

Certificado	Secuencia	Documento	Número	Fecha	Rubro	Monto MN
0000000077	0001	086 - MEMORANDUM	SV 0056-2015	14/01/2015	00 - RECURSOS ORDINARIOS	2,180.00
0000000078	0001	086 - MEMORANDUM	R.D.N°04-2015	14/01/2015	00 - RECURSOS ORDINARIOS	1,468,600.00
0000000078	0005	086 - MEMORANDUM	33333	26/03/2015	09 - RECURSOS DIRECTAMENT	1,000.50
0000000079	0001	086 - MEMORANDUM	SV 0064-2015	14/01/2015	00 - RECURSOS ORDINARIOS	380.00
0000000080	0001	086 - MEMORANDUM	49-2015	14/01/2015	00 - RECURSOS ORDINARIOS	11,000.00
0000000081	0001	086 - MEMORANDUM	83-2015	14/01/2015	00 - RECURSOS ORDINARIOS	2,690.40

Justificación
 APERTURA DE UN FONDO PARA CAJA CHICA AÑO 2015
 2

META	CLASIFICADOR	MONTO DEL CERTIFICADO				COMPROMISO ANUAL	SALDO
		INICIAL	AMPLIACIONES(+)	DISMINUCIONES(-)	TOTAL		
0095	2.3.11.1.1	100.00	400.00		500.00	500.00	
	2.3.13.1.1	150.00	600.00		750.00	750.00	
	2.3.15.1.2	500.00	2,000.00		2,500.00	2,500.00	
	2.3.21.2.1	300.00	1,200.00		1,500.00	1,500.00	
	2.3.22.4.4	200.00	800.00		1,000.00	1,000.00	
	2.3.27.1199	500.00	5,500.00		6,000.00	6,000.00	
0096	2.3.11.1.1	500.00			500.00	18.00	482.00
	2.3.13.1.1	300.00			300.00		300.00
	2.3.15.1.1	200.00			200.00		200.00
TOTAL :		112,150.00	422,750.00	0.00	534,900.00	526,308.49	8,591.51

META : 0047173 GESTION DEL PROGRAMA
CLASIFICADOR : ALIMENTOS Y BEBIDAS PARA CONSUMO HUMANO
 4

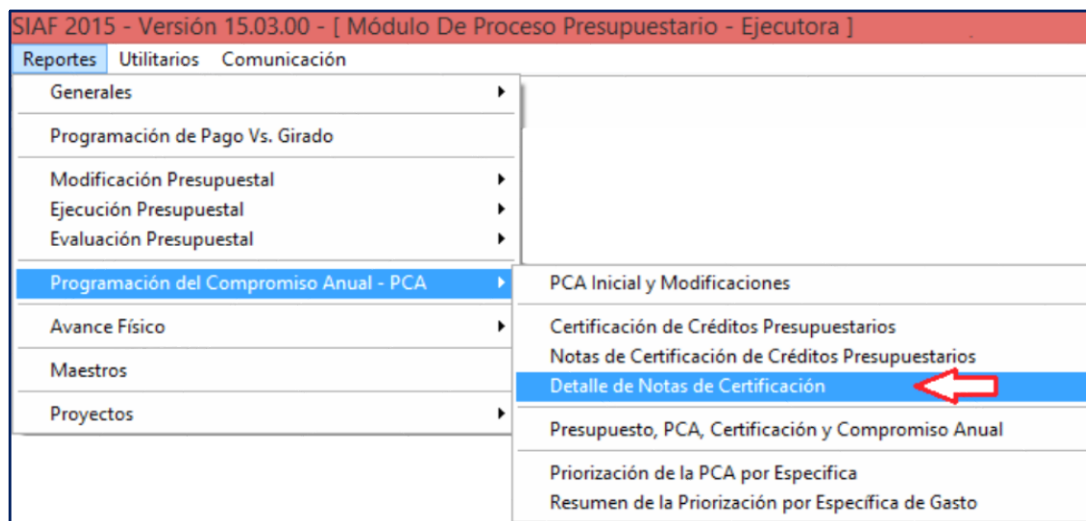
La estructura de la ventana de consulta es la siguiente:

- En la **Sección 1**, muestra:
 - **Número del Certificado.**
 - **Secuencia del Certificado.**
 - **Documento del Certificado.**
 - **Número de Documento del Certificado.**
 - **Fecha del Certificado.**
 - **Rubro del Certificado.**
 - **Monto MN del Certificado**, aquí se mostrará el monto acumulado de la certificación, considerando los aumentos y disminuciones que estén con cargo a la secuencia de la operación inicial.
- En la **Sección 2**, muestra
 - **Justificación**, registrada en la secuencia inicial de la certificación.
- En la **Sección 3**, al seleccionar en la **Sección 1**, la Certificación muestra:
 - **Meta y Clasificador.**
 - **Inicial**, monto por cada meta y clasificador correspondiente a la secuencia inicial de la Certificación.

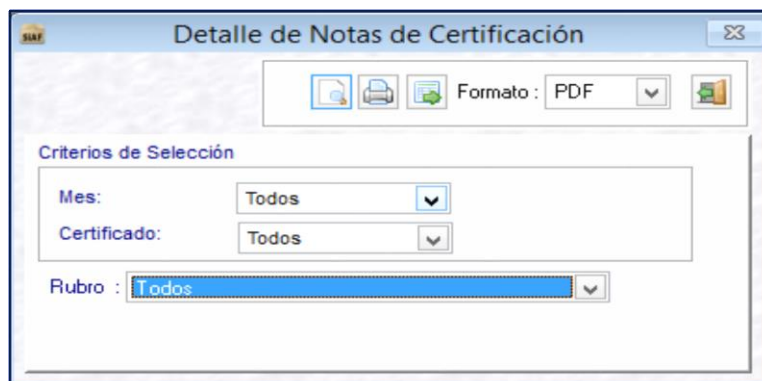
- **Ampliaciones (+)**, el monto por cada meta y clasificador correspondiente a los aumentos que por concepto de Ampliaciones, montos positivos de las rendiciones y reasignaciones alteren el importe de la Certificación.
 - **Disminuciones (-)**, en esta columna se mostrará el monto por cada meta y clasificador correspondiente a las disminuciones que por concepto de Anulaciones, Rebajas, Devoluciones, montos negativos de las Rendiciones y Reasignaciones alteren el importe de la certificación.
 - **Total**, es el resultado del Monto Inicial más las Ampliaciones menos las Disminuciones.
 - **Compromiso Anual**, en esta columna se muestra el importe del Compromiso Anual que se encuentre con cargo a la certificación seleccionada.
 - **Saldo**, es el resultado del Total menos el Compromiso Anual.
 - **Total**, muestra los resultados verticales de las columnas Inicial, Ampliaciones, Disminuciones, Total, Compromiso Anual, Saldo.
- **En la Sección 4**, al posicionarse en la Sección 3 en una Meta y Clasificador de Gasto, se muestra:
- **Meta**, el número de la meta y su descripción.
 - **Clasificador**, el nombre del clasificador de gasto.

2.8 Reporte de Detalle de Notas de Certificación

En el Sub módulo '**Reportes**', menú **Programación del Compromiso Anual – PCA**, se ha agregado una opción denominada "**Detalle de Notas de Certificación**".



Al dar clic en esta opción, el Sistema muestra una ventana, la cual permite filtrar por Mes, Certificado y Rubro.



Con este Reporte, se muestra los siguientes datos:

- **Secuencia del Certificado.**
- **Meta.**
- **Rubro**
- **Clasificador.**
- **Número de Documento del Certificado.**
- **Fecha del Certificado.**
- **Detalle**, corresponde a la descripción del Clasificador de Gasto.
- **Inicial**, en esta columna se mostrará el monto por cada meta y clasificador correspondiente a la secuencia inicial.
- **Ampliaciones (+)**, en esta columna se mostrará el monto por cada meta y clasificador correspondiente a los aumentos que por concepto de Ampliaciones, montos positivos de las Rendiciones y Reasignaciones alteren el importe de la Certificación.
- **Disminuciones (-)**, en esta columna se mostrará el monto por cada meta y clasificador correspondiente a las disminuciones que por concepto de Anulaciones, Rebajas, Devoluciones, montos negativos de las Rendiciones y Reasignaciones alteren el importe de la certificación.
- **Total**, es el resultado del Monto Inicial más las Ampliaciones menos las Disminuciones.
- **Compromiso Anual**, en esta columna se muestra el importe del Compromiso Anual que se encuentre con cargo a la certificación seleccionada.
- **Saldo**, es el resultado del Total menos el Compromiso Anual.
- **Total**, muestra los resultados verticales de las columnas Inicial, Ampliaciones, Disminuciones, Total, Compromiso Anual, Saldo.

SIAF - Módulo de Proceso Presupuestario

Versión 15.03.00

Fecha : 28/04/2015

Hora : 14:41:16

Pag. : 1 de 2240

DETALLE DE CERTIFICACION

NRO. 0000000001

SECTOR : De Prueba

PLIEGO : De Prueba

EJECUTORA : De Prueba

SECUENCIA	RUBRO	DETALLE	MONTO CERTIFICADO				COMPROMISO ANUAL	SALDO
			Inicial	Ampliaciones (+)	Disminuciones (-)	Total		
0001	00 RECURSOS ORDINARIOS		165,272.57			165,272.57	165,272.57	
NUM.DOC : VARIOS			FECHA : 08/01/2015					
	0024 0106793 MANTENIMIENTO Y		165,272.57			165,272.57	165,272.57	
	2.3.1.3.1.1 COMBUSTIBLES Y		165,272.57			165,272.57	165,272.57	
0005	00 RECURSOS ORDINARIOS		100.50		100.50			
NUM.DOC : 0003-2015			FECHA : 23/03/2015					
	0171 0000009 ACCIONES ADMINISTRATIVAS		100.50		100.50			
	2.1.1.1.2.1 ASIGNACION A FONDOS PARA		100.50		100.50			
0006	00 RECURSOS ORDINARIOS		500.00			500.00		500.00
NUM.DOC : 200			FECHA : 20/01/2015					
	0102 0032923 MEJORAMIENTO DE VIVIENDAS		500.00			500.00		500.00
	2.2.2.3.9999 OTROS BIENES DE ASISTENCIA		500.00			500.00		500.00
0007	00 RECURSOS ORDINARIOS		600.50			600.50		600.50
NUM.DOC : 500			FECHA : 25/03/2015					
	0103 0032923 MEJORAMIENTO DE VIVIENDAS		600.50			600.50		600.50
	2.2.2.3.9999 OTROS BIENES DE ASISTENCIA		600.50			600.50		600.50
TOTAL			166,473.57		100.50	166,373.07	165,272.57	1,100.50