



PERÚ

Ministerio  
de Economía y Finanzas

Secretaría  
General

Oficina  
General de Tecnologías de la  
Información

# **Manual de Usuario**

## **Cierre Contable Financiero Anual**

### **SIAF - Módulo Contable Web – Información Financiera y Presupuestaria**

**Para uso de:** Gobierno Nacional, Gobiernos Regionales, Locales y Mancomunidades

29/10/2017

## ÍNDICE

1	INTRODUCCION .....	6
2	REQUISITOS MINIMOS PARA ACCEDER AL APLICATIVO .....	6
3	ACCESO AL APLICATIVO.....	6
4	GUIA FUNCIONAL .....	6
4.1	ROL UNIDAD EJECUTORA (UE).....	7
4.1.1	REGISTRO .....	8
4.1.1.1	ESTADOS FINANCIEROS.....	8
4.1.1.1.1	(EF-1) Distribución / Reclasificación de Saldos Históricos .....	9
4.1.1.1.2	(EF-3) Estado de Cambios en el Patrimonio Neto .....	13
4.1.1.1.3	(EF-4) Estado de Flujos de Efectivo.....	15
4.1.1.2	ANEXOS FINANCIEROS .....	16
4.1.1.2.1	(AF1) Inversiones.....	17
4.1.1.2.2	(AF2) Propiedades Planta y Equipo .....	22
4.1.1.2.3	(AF2 Anexo 1) Propiedades Planta y Equipo por Administración Funcional.....	26
4.1.1.2.4	(AF2 Anexo 2) Propiedades Planta y Equipo (Construcciones).....	29
4.1.1.2.5	(AF2A) Propiedades de Inversión .....	32
4.1.1.2.6	(AF3) Depreciación, Amortización, Agotamiento y Deterioro .....	34
4.1.1.2.7	(AF4) Otras Cuentas del Activo .....	37
4.1.1.2.8	(AF5) Beneficios Sociales y Obligaciones Previsionales .....	40
4.1.1.2.9	(AF6) Ingresos Diferidos .....	43
4.1.1.2.10	(AF7) Hacienda Nacional Adicional.....	46
4.1.1.2.11	(AF8) Fideicomiso, Comisiones de Confianza y Otras Modalidades .....	48
4.1.1.2.12	(AF8A) Asociaciones Publico Privadas, Usufructo y Otros .....	53
4.1.1.2.13	(AF-9) Movimiento de Fondos que administra la Dirección General de Endeudamiento y Tesoro Público.....	57
4.1.1.2.14	(AF – 9A) Gastos - Movimiento de Fondos que administra la Dirección General de Endeudamiento y Tesoro Público.....	59
4.1.1.2.15	(AF - 9B) Ingreso - Movimiento de Fondos que administra la Dirección General de Endeudamiento y Tesoro Público.....	60
4.1.1.2.16	(AF - 9C) Otras Operaciones con Tesoro Público.....	61
4.1.1.2.17	(AF - 10) Declaración Jurada. ....	62
4.1.1.2.18	(AF-11) Declaración Jurada Funcionarios Responsables de la Elaboración y Suscripción de la Información Contable y Complementaria.....	64
4.1.1.3	OTROS ANEXOS .....	65
4.1.1.3.1	(OA-2) Demandas y Deudas por Sentencias Judiciales. Laudos Arbitrales y Otros .....	65

4.1.1.3.2 (OA-2A) Deudas por Impuestos, Contribuciones y AFP .....	67
4.1.1.3.3 (OA-2B) Reclamos a la Entidad .....	70
4.1.1.3.4 (OA-3) Operaciones Recíprocas de las Cuentas del Activo .....	74
4.1.1.3.5 (OA-3A) Operaciones Recíprocas de las Cuentas del Pasivo .....	74
4.1.1.3.6 (OA-3B) Cuentas de Gestión por Operaciones Recíprocas entre Entidades del Sector público ....	74
4.1.1.3.7 (OA-4) Gastos de Personal en las Entidades del Sector Público .....	74
4.1.1.3.8 (OA-5) Estadística del Personal en las Entidades del Sector Público.....	76
4.1.1.3.9 (OA-6) Reporte de Trabajadores y Pensionistas de la Entidad, comprendidos en los Ds.Ls. Nº 20530 y 19990 .....	78
4.1.1.3.10 (OA-7) Registro de Contadores del Sector Público.....	81
4.1.2 PROCESOS .....	83
4.1.2.1 CIERRE FINANCIERO .....	83
4.1.2.1.1 Pasos para Cancelar el Pre Cierre .....	84
4.1.2.1.2 Procedimiento para el Cierre Financiero.....	85
4.1.2.2 CIERRE OPERACIONES RECÍPROCAS .....	88
4.1.3 REPORTES.....	88
4.1.3.1 Estados Financieros .....	89
4.1.3.2 Anexos Financieros .....	90
4.1.3.3 Otros Anexos.....	91
4.1.3.4 Información Adicional Financiera .....	92
4.1.4 CONSULTAS .....	94
4.1.4.1 Validaciones Financieras .....	94
4.1.4.2 Validaciones de Cuentas Contables .....	94
4.1.4.3 Validaciones de Operaciones Recíprocas .....	94
4.1.4.4 Conciliación de Operaciones SIAF .....	94
4.2 ROL: PLIEGO INTEGRADOR.....	94
4.2.1 REGISTRO .....	95
4.2.1.1 (AF-8B) Fondos Administrados y Financiados con Recursos Autorizados .....	95
4.2.1.2 (AF-10) Declaración Jurada.....	97
4.2.1.1 (AF-11) Declaración Jurada Funcionarios Responsables de la Elaboración y Suscripción de la Información Contable y Complementaria .....	99
4.2.2 PROCESOS .....	100
4.2.2.1 CIERRE FINANCIERO .....	100
4.2.2.1.1 Apertura del Cierre de formatos a la Unidad Ejecutoras .....	100
4.2.2.1.2 Integración.....	102
4.2.2.1.3 Cierre de los Formatos a nivel de Pliego Integrador .....	103

4.2.2.1.4 Cierre del EF1 y EF2 Consolidado .....	105
4.2.2.2 CIERRE OPERACIONES RECÍPROCAS .....	106
4.2.3 REPORTES.....	106
4.2.3.1 Estados Financieros .....	107
4.2.3.2 Anexos Financieros .....	108
4.2.3.3 Otros Anexos.....	109
4.2.3.4 Información Adicional Financiera .....	110
4.2.3.5 REPORTES AUXILIARES.....	111
4.2.4 CONSULTAS .....	112
4.2.4.1 Validaciones Financieras .....	112
4.2.4.2 Verificación de Ajustes por Consolidación .....	112
4.2.4.3 Detalle del EF1 Consolidado .....	113
4.2.4.4 Detalle del EF2 Consolidado .....	114
4.3 ROL PLIEGO .....	116
4.3.1 REGISTRO .....	116
4.3.1.1 ESTADOS FINANCIEROS.....	116
4.3.1.1.1 (EF-1) Distribución / Reclasificación de Saldos Históricos .....	117
4.3.1.1.2 (EF-3) Estado de Cambios en el Patrimonio Neto .....	121
4.3.1.1.3 (EF-4) Estado de Flujos de Efectivo.....	122
4.3.1.2 ANEXOS FINANCIEROS .....	124
4.3.1.2.1 (AF1) Inversiones.....	125
4.3.1.2.2 (AF2) Propiedades Planta y Equipo .....	130
4.3.1.2.3 (AF2 Anexo 1) Propiedades Planta y Equipo por Administración Funcional.....	133
4.3.1.2.4 (AF2 Anexo 2) Propiedades Planta y Equipo (Construcciones).....	137
4.3.1.2.5 (AF2A) Propiedades de Inversión .....	139
4.3.1.2.6 (AF3) Depreciación, Amortización, Agotamiento y Deterioro.....	142
4.3.1.2.7 (AF4) Otras Cuentas del Activo .....	145
4.3.1.2.8 (AF5) Beneficios Sociales y Obligaciones Previsionales .....	148
4.3.1.2.9 (AF6) Ingresos Diferidos .....	150
4.3.1.2.10 (AF7) Hacienda Nacional Adicional.....	153
4.3.1.2.11 (AF8) Fideicomiso, Comisiones de Confianza y Otras Modalidades .....	156
4.3.1.2.12 (AF8A) Asociaciones Público Privadas, Usufructo y Otros .....	161
4.3.1.2.13 (AF8B) Fondos Administrados y Financiados con Recursos Autorizados.....	165
4.3.1.2.14 (AF-9) Movimiento de Fondos que administra la Dirección General de Endeudamiento y Tesoro Público.....	166
4.3.1.2.15 (AF – 9A) Gastos - Movimiento de Fondos que administra la Dirección General de	



Endeudamiento y Tesoro Público.....	168
4.3.1.2.16 (AF - 9B) Ingreso - Movimiento de Fondos que administra la Dirección General de Endeudamiento y Tesoro Público.....	169
4.3.1.2.17 (AF - 9C) Otras Operaciones con Tesoro Público.....	171
4.3.1.2.18 (AF - 10) Declaración Jurada.....	172
4.3.1.2.19 (AF-11) Declaración Jurada Funcionarios Responsables de la Elaboración y Suscripción de la Información Contable y Complementaria.....	173
4.3.1.3 OTROS ANEXOS .....	174
4.3.1.4 OTROS ANEXOS .....	175
4.3.1.4.1 (OA-2) Demandas y Deudas por Sentencias Judiciales. Laudos Arbitrales y Otros .....	176
4.3.1.4.2 (OA-2A) Deudas por Impuestos, Contribuciones y AFP .....	178
4.3.1.4.3 (OA-2B) Reclamos a la Entidad .....	180
4.3.1.4.4 (OA-3) Operaciones Recíprocas de las Cuentas del Activo .....	184
4.3.1.4.5 (OA-3A) Operaciones Recíprocas de las Cuentas del Pasivo .....	184
4.3.1.4.6 (OA-3B) Cuentas de Gestión por Operaciones Recíprocas entre Entidades del Sector público..	184
4.3.1.4.7 (OA-4) Gastos de Personal en las Entidades del Sector Público .....	184
4.3.1.4.8 (OA-5) Estadística del Personal en las Entidades del Sector Público.....	186
4.3.1.4.9 (OA-6) Reporte de Trabajadores y Pensionistas de la Entidad, comprendidos en los Ds.Ls. Nº 20530 y 19990 .....	188
4.3.1.4.10 (OA-7) Registro de Contadores del Sector Público.....	188
4.3.2 PROCESOS .....	193
4.3.2.1 CIERRE FINANCIERO.....	193
4.3.2.1.1 Pasos para Cancelar el Pre Cierre .....	194
4.3.2.1.2 Procedimiento para el Cierre Financiero.....	195
4.3.2.2 CIERRE OPERACIONES RECÍPROCAS .....	199
4.3.3 REPORTES.....	199
4.3.3.1 Estados Financieros .....	199
4.3.3.2 Anexos Financieros .....	201
4.3.3.3 Otros Anexos.....	202
4.3.3.4 Información Adicional Financiera .....	203
4.3.4 CONSULTAS .....	204
4.3.4.1 Validaciones Financieras .....	205
4.3.4.2 Validaciones de Cuentas Contables .....	205
4.3.4.3 Validaciones de Operaciones Recíprocas .....	205
4.3.4.4 Conciliación de Operaciones SIAF .....	205

## 1 INTRODUCCION

La oficina General de Tecnología de la Información (OGTI) en coordinación con Dirección General de Contabilidad Pública (DGCP), pone a disposición de las Entidades del Estado, el aplicativo web con JAVA “**SIAF - Módulo Contable – Información Financiera y Presupuestaria**”, en relación al proceso de cierre de la información financiera Anual para la presentación de los Estados y Anexos Financieros de los Gobiernos Nacional, Regionales, Locales y Mancomunidades.

## 2 REQUISITOS MINIMOS PARA ACCEDER AL APLICATIVO

Para acceder al aplicativo se debe ejecutar cualquiera de los siguientes navegadores:

- Chrome.
- Microsoft Windows Internet Explorer Versión 8, 9 y 10.
- Mozilla Firefox versión 16 y superiores (considerar procedimiento establecido- Anexo 1).

## 3 ACCESO AL APLICATIVO

Para ingresar al Aplicativo WEB ‘SIAF – Módulo Contable – Información Financiera y Presupuestaria’, se deberá acceder a la siguiente dirección <https://apps4.mineco.gob.pe/siafwebcontapp/> con su respectivo Usuario y Contraseña y además registrará en el campo: ‘Ingrese código de imagen’ el texto que se visualiza en la parte superior (esta imagen cambia dando clic en el texto ‘Cambiar imagen’) y luego dar clic en el botón **Ingresar**.

**Nota:** El Usuario y Contraseña de ingreso es el mismo del Periodo y/o Ejercicio Anterior, de no conocerlo, deberá solicitarlo a su Sectorista de la Dirección General de Contabilidad Pública (DGCP).



Figura Nº 001

## 4 GUIA FUNCIONAL

El presente manual describe la funcionalidad del aplicativo para los 3 Roles siguientes:

- **Rol Unidad Ejecutora (UE):** Entidades que pertenecen a un Pliego Integrador, al ingresar se visualiza el “Rol: UE”, en la parte superior derecha de la ventana. Ver figura 002



Figura Nº 002

- **Rol Pliego Integrador:** Entidades que integran y/o consolidar la información de dos o más Unidades Ejecutoras (UEs), al ingresar se visualiza el rol ‘PLIEGO INTEGRADOR’, en la parte superior derecha de la ventana. Ver figura 003



Figura Nº 003

- **Rol Pliego:** Entidades que no integran y/ o consolidan la información de otras UEs. Ver figura 004



Figura Nº 004

#### 4.1 ROL UNIDAD EJECUTORA (UE)

Al ingresar al aplicativo SIAF – Módulo Contable se encontrará con 4 menús:

- Registro
- Procesos
- Reportes
- Consultas

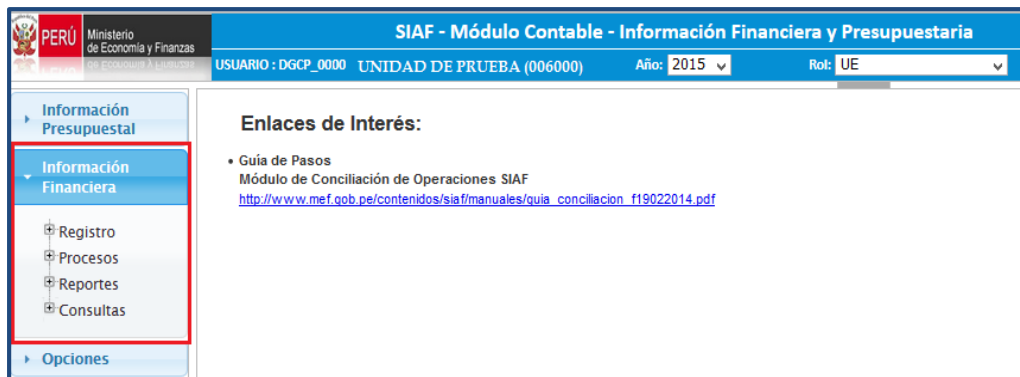


Figura Nº 005

#### 4.1.1 REGISTRO

Este menú contiene las opciones de los meses de enero a noviembre y anual.

##### Registro/Anual

Está compuesto por las siguientes 3 opciones:

- Estados Financieros
- Anexos Financieros
- Otros Anexos

Para ingresar seleccionar del Menú “Registro” la opción “Anual”. Ver figura 006



Figura Nº 006

##### 4.1.1.1 ESTADOS FINANCIEROS

La opción **Estados Financieros** es de gran importancia, puesto que aquí se generan los Estados Financieros: Estado de Situación Financiera (EF-1), Estado de Gestión (EF-2), Estado de Cambios en el Patrimonio Neto (EF-3) y Estado de Flujos de Efectivo (EF-4)

Al seleccionar la opción: Estados Financieros, se presenta la ventana ‘Registro de estados Financieros’ con las siguientes opciones:

- EF-1 Distribución / Reclasificación de Saldos Históricos.
- EF-3 Estado de Cambios en el Patrimonio Neto.
- EF-4 Estado de Flujos de Efectivo.

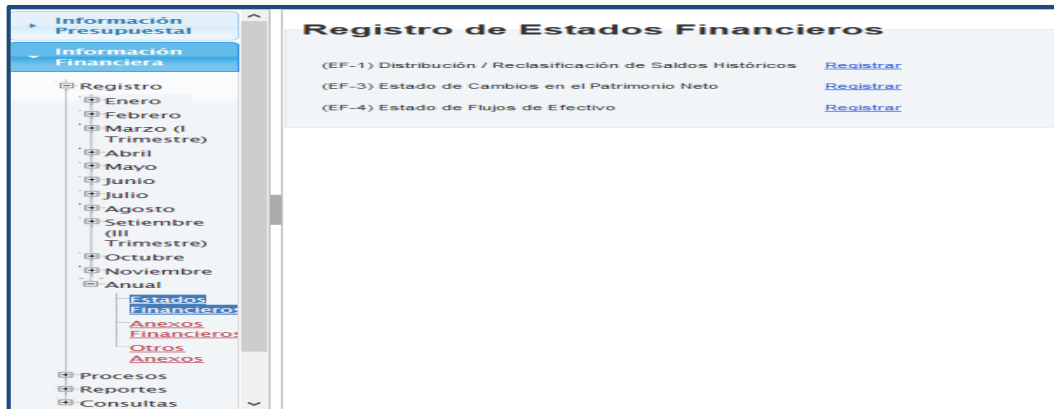


Figura Nº 007

**Nota:** El Estado de Gestión (EF-2), se presenta sólo en la opción Reportes, por ser un formato que se obtiene de forma automática al generar el Estado de Situación Financiera (EF-1).

Para ingresar a los formularios del EF-1, EF-3 o EF-4 se deberá seleccionar el formato y dar clic en [Registrar](#).

#### 4.1.1.1.1 (EF-1) Distribución / Reclasificación de Saldos Históricos

Permite la distribución y reclasificación de los saldos históricos de las cuentas contables para obtener el Estado de Situación Financiera (EF-1) y Estado de Gestión (EF-2).

En esta opción se presenta la ventana “Distribución / Reclasificación de Saldos Históricos – Estado Financiero (EF-1)”. Si aún no cuenta con el pre cierre del Módulo Contable Cliente, se presenta una ventana con el siguiente mensaje “No ha enviado su pre Cierre financiero para el mes Anual”



Figura Nº 008

Por otro lado, si ya se cuenta con el Pre Cierre del mes ‘Anual’, se visualiza el listado de las cuentas contables activas que se recepcionaron del Módulo Contable Cliente / Servidor, en la columna ‘Saldo Dist’ los montos están de color rojo, lo cual indica que la cuenta contable está pendiente de distribuir’. Ver figura 009

Distribución / Reclasificación de Saldos Historicos - Estado Financiero (EF-1)				
Distribución				
Lista de cuentas a Distribuir del mes de Anual				
Cuenta	Descripción	Saldo Historicos		
		Deudor	Acceptor	Saldo Dist.
1101.030102	Recursos Directamente Recaudados	659,636.03		659,636.03
1101.030108	Recursos Determinados – Foncomun	886,140.82		886,140.82
1101.030109	Recursos Determinados – Otros Impuestos Municipales	195.96		195.96
1101.030110	Recursos Determinados – Canon, Sobre Canon, Regalías, Rentas De Aduanas Y Participaciones	9,362.96		9,362.96
1101.040101	Recursos Directamente Recaudados	436,889.62		436,889.62
1101.040105	Recursos Determinados – Otros Impuestos Municipales	1,772,431.93		1,772,431.93
1101.1207	FONCOMUN – RD – CUT	2,541,174.83		2,541,174.83
1101.1209	Canon, Sobre Canon, Regalías, Renta de Aduanas, y Participaciones – RD – CUT	1,456,481.72		1,456,481.72
1201.010101	Impuestos Vigentes	4,453,088.08		4,453,088.08

Figura Nº 009

En la pestaña **Distribución**, se realizará los siguientes pasos para generar el EF-1, EF-2 y EF-3:

- Ubicarse en una cuenta contable. Se mostrará en la parte inferior de la ventana los ‘Rubros’ establecidos por la DGCP.
- Registrar los importes que corresponda por Rubro. En el caso que la cuenta contable solo tenga un Rubro para distribuir, el monto total se visualiza por defecto.

Como ejemplo seleccionaremos la cuenta contable 1101.030102 Recursos Directamente Recaudados. En la parte inferior se visualizará los rubros “ACTIVO CORRIENTE- Efectivo y Equivalente de efectivo” y “PASIVO CORRIENTE – Sobregiro Bancario”, se registra el monto total de la cuenta mencionada en el rubro “ACTIVO CORRIENTE- Efectivo y Equivalente de efectivo” es decir 659,636.03. Ver figura 010

Lista de cuentas a Distribuir del mes de Anual				
Cuenta	Descripción	Saldo Historicos		
		Deudor	Acceptor	Saldo Dist.
1101.030102	Recursos Directamente Recaudados	659,636.03		659,636.03
1101.030108	Recursos Determinados – Foncomun	886,140.82		886,140.82
1101.030109	Recursos Determinados – Otros Impuestos Municipales	195.96		195.96
1101.030110	Recursos Determinados – Canon, Sobre Canon, Regalías, Rentas De Aduanas Y Participaciones	9,362.96		9,362.96
1101.040101	Recursos Directamente Recaudados	436,889.62		436,889.62
1101.040105	Recursos Determinados – Otros Impuestos Municipales	1,772,431.93		1,772,431.93
1101.1207	FONCOMUN – RD – CUT	2,541,174.83		2,541,174.83
1101.1209	Canon, Sobre Canon, Regalías, Renta de Aduanas, y Participaciones – RD – CUT	1,456,481.72		1,456,481.72
1201.010101	Impuestos Vigentes	4,453,088.08		4,453,088.08

Rubros		
Descripción	Monto	
ACTIVO CORRIENTE – Efectivo y Equivalente de Efectivo	659,636.03	
PASIVO CORRIENTE – Sobregiros Bancarios	0.00	

Figura Nº 010

- Dar clic en el botón **Grabar**, cada vez que realice la distribución. El color del monto del Saldo por Distribuir cambiará de color rojo a negro, indicando que la cuenta ya fue distribuida. Seguidamente se muestra el mensaje ‘Se grabó satisfactoriamente la distribución de rubros’
- Dar clic en el botón **Aceptar**.

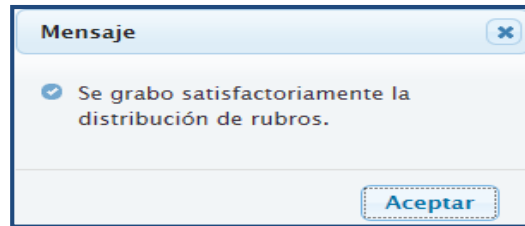



Figura Nº 011

Para la distribución de las demás cuentas, repetir los pasos del 'a' a la 'd'.

- e. Al finalizar la distribución de todas las cuentas, dar clic en el botón . Ver figura 012



**Distribución / Reclasificación de Saldos Historicos - Estado Financiero (EF-1)**

**Distribución** | Reclasificación

**Lista de cuentas a Distribuir del mes de Anual**


Cuenta	Descripción	Deudor	Saldo Historicos	Saldo Dist.
1101.030102	Recursos Directamente Recaudados	1,259,054.05		1,259,054.05
1101.1201	Recursos Directamente Recaudados - CUIT	42,921,404.13		42,921,404.13
1101.1209	Canon, Sobre Canon, Regalías, Renta de Aduanas, y Participaciones - RD - CUIT	207,235,568.00		207,235,568.00
1201.0301	Venta De Bienes	81,145.67		81,145.67
1201.0302	Derechos Y Tasas Administrativos	10,772.31		10,772.31
1201.0303	Venta De Servicios	17,000.00		17,000.00
1201.99	Cuentas Por Cobrar De Dudosa Recuperación	3,268,413.39		3,268,413.39
1202.04	Depósitos Entregados En Garantía	1,312,248.66		1,312,248.66
1202.0802	Responsabilidad Fiscal	25,731.00		25,731.00

**Rubros**

Descripción	Monto
ACTIVO CORRIENTE - Efectivo y Equivalente de Efectivo	1,259,054.05
PASIVO CORRIENTE - Sobregiros Bancarios	0.00

**Botones:** Generar EF1, EF2, EF3; Otras Validaciones del EF1; LEYENDA (Monto): Pendiente de Grabar; Grabar.

Figura Nº 012

- f. Después de generar el EF-1, EF-2, EF-3 se muestra el mensaje '¿Está seguro de generar la información financiera?', dar clic en el botón  para continuar. Ver figura 013

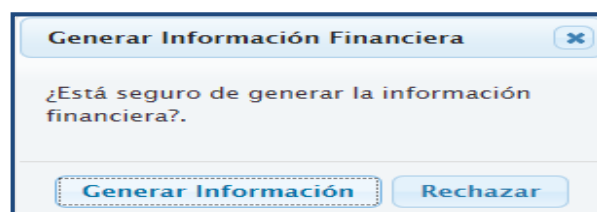



Figura Nº 013

**Nota:** Al dar clic en el botón , el Sistema generará automáticamente los reportes EF1, EF2 y se realizará la carga de la información en el formulario del EF3.

### Validaciones:

De existir inconsistencias, al generar el EF-1, EF-2 y EF-3, el Sistema presentará el siguiente mensaje: 'Existen Otras Validaciones al generar el EF-1. Hacer clic en el botón Otras Validaciones'. Ver figura 014

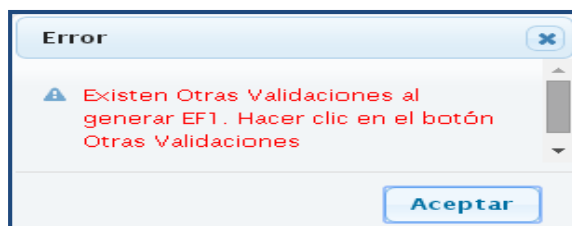


Figura Nº 014

Dar clic en el botón **Aceptar**.

Retornar a la ventana principal y dar clic en el botón **Otras Validaciones del EF1**, donde se mostrará el listado de inconsistencias. Ver figura 015

**Distribución / Reclasificación de Saldos Históricos - Estado Financiero (EF-1)**

**Distribución** **Reclasificación**

Lista de cuentas a Distribuir del mes de Añal

Cuenta	Descripción	Saldo Históricos		Saldo Dist.
		Deudor	Acreedor	
2101.010501	IGV Cuenta Propia - Vigentes	534,009.42		534,009.42
2101.030201	Sistema Nacional De Pensiones - Vigentes		6,060.00	6,060.00
2102.030101	Principal		565,244.20	565,244.20
2102.050101	Régimen De Pensiones DL. Nº 20530		3,789,077.53	3,789,077.53
2102.050102	Régimen De Pensiones DL. Nº 19990		200.00	200.00
2102.050201	Trabajadores Activos DL. Nº 20530		4,023,142.04	4,023,142.04
2103.010101	BIENES		242,234.68	242,234.68
2103.010102	SERVICIOS		101,770.63	101,770.63
2103.0201	Activos no Financieros por Pagar		130,285.00	130,285.00
2103.04	Derivados Financieros		3,300.00	3,300.00
2103.990901	OTROS		14,219,789.56	14,219,789.56

**Generar EF1, EF2**

LEYENDA (Saldo Dist.)

Cuentas sin distribuir

Cuentas distribuidas

**Otras Validaciones del EF1**

LEYENDA (Monto)

Pendiente de Grabar

Figura Nº 015

Las validaciones que pueden ejecutarse en el botón Otras Validaciones del EF1 son:

- La Cuenta 2105 Obligaciones del Tesoro Público (2105.01 y 2105.02) no debe tener saldo.
- Todas las Cuentas Contables deben estar distribuidas a nivel detalle, ejemplo: El saldo de la cuenta 2103.99 debe ser distribuida a nivel de las sub cuentas 2103.990301 o 2103.990901.
- Los saldos de las Cuentas contables no deben estar contra su naturaleza, ejemplo: La cuenta contable 1201.98 Otras Cuentas por Cobrar debe tener solo saldo deudor.

Al superar las inconsistencias indicadas, se deberá generar nuevamente el EF1, EF2, EF3 (ir 4.1.1.1.1 punto e).

Dar clic en el botón 'Aceptar'.

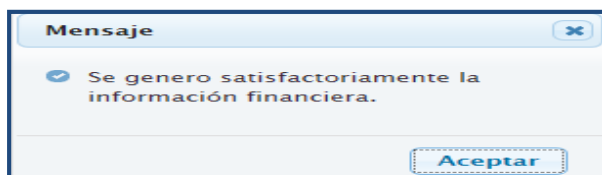


Figura Nº 016

En la pestaña **Reclasificación**, se muestra la información de los saldos históricos y su reclasificación, cuyo proceso es automático.



Distribución / Reclasificación de Saldos Historicos - Estado Financiero (EF-1)

Distribución

Reclasificación

Cuentas Reclasificadas del mes de Anual

CUENTA	NOMBRE	SALDO HISTORICO		RECLASIFICACION		SALDO DEUDOR	SALDO ACREEDOR
		DEUDOR	ACREEDOR	DEUDOR	ACREEDOR		
1101.06	Encargos	45,161.00			45,161.00		
2104.04	Encargos Recibidos		45,161.00	45,161.00			

Figura Nº 017

Una vez culminado el proceso de Distribución y Reclasificación la información el EF1, EF2 ya se encuentra disponible en los reportes.

#### 4.1.1.1.2 (EF-3) Estado de Cambios en el Patrimonio Neto

La Información que corresponde al ejercicio inmediato anterior se consignará de manera automática al recepcionar el Pre-Cierre del mes Anual, estos montos no son editables. Ver figura 018.

Estado de Cambios en el Patrimonio Neto					
Estado de Cambios en el Patrimonio 2017					
Conceptos	Hacienda Nacional	Hacienda Nacional Adicional	Resultados No Realizados	Resultados Acumulados	Total
SALDO INICIAL AL 01 DE ENERO DE 2016	170,026,990.83	-3,198,153.59		77,513,762.47	244,344,599.71
Ajustes de Ejercicios Anteriores				-160,654,947.87	-160,654,947.87
Traspasos y Remesas del Tesoro Público					0.00
Traspasos y Remesas de Otras Entidades					0.00
Traspasos de Documentos					0.00
Otras Operaciones Patrimoniales					0.00
Superávit (Déficit) del Ejercicio				-1,492,508.24	-1,492,508.24
Traslados entre Cuentas Patrimoniales	-3,198,153.59	3,198,153.59			0.00
Traslado de Saldos por Fusión, Extinción, Adscripción					0.00
SALDOS AL 31 DE DICIEMBRE DE 2016	166,830,837.24			-84,633,693.64	82,197,143.60
SALDO INICIAL AL 01 DE ENERO DE 2017	166,830,837.24			-84,633,693.64	82,197,143.60
Ajustes de Ejercicios Anteriores				19,749,486.82	19,749,486.82
Traspasos y Remesas del Tesoro Público		-700,761.53			-700,761.53
Traspasos y Remesas de Otras Entidades					0.00
Traspasos de Documentos					0.00
Otras Operaciones Patrimoniales (Nota)					0.00
Superávit (Déficit) del Ejercicio				37,201,535.91	37,201,535.91
Traslados entre Cuentas Patrimoniales					0.00
Traslado de Saldos por Fusión, Extinción, Adscripción					0.00
SALDOS AL 31 DE DICIEMBRE DE 2017	166,830,837.24	-700,761.53		-27,682,670.91	138,447,404.80

Figura Nº 018

La información que corresponde al ejercicio del EF-3, se consignará al “Generar EF1, EF2, EF3 en la opción “Distribución / Reclasificación de Saldos Históricos – Estado Financiero (EF-1)” (Ver ítem 4.1.1.1.1). Estos montos pueden ser modificados. Ver figura 019

Estado de Cambios en el Patrimonio Neto					
Estado de Cambios en el Patrimonio 2017					
Conceptos	Hacienda Nacional	Hacienda Nacional Adicional	Resultados No Realizados	Resultados Acumulados	Total
SALDO INICIAL AL 01 DE ENERO DE 2016	170,028,990.83	-3,198,153.59		77,513,762.47	244,344,599.71
Ajustes de Ejercicios Anteriores				-160,654,947.87	-160,654,947.87
Trasposos y Remesas del Tesoro Público					0.00
Trasposos y Remesas de Otras Entidades					0.00
Trasposos de Documentos					0.00
Otras Operaciones Patrimoniales					0.00
Superávit (Déficit) del Ejercicio				-1,482,508.24	-1,482,508.24
Traslados entre Cuentas Patrimoniales	-3,198,153.59	3,198,153.59			0.00
Traslado de Saldos por Fusión, Extinción, Adscripción					0.00
SALDOS AL 31 DE DICIEMBRE DE 2016	166,830,837.24			-84,633,693.64	82,197,143.60
SALDO INICIAL AL 01 DE ENERO DE 2017	166,830,837.24			-84,633,693.64	82,197,143.60
Ajustes de Ejercicios Anteriores				19,749,486.82	19,749,486.82
Trasposos y Remesas del Tesoro Público		-700,761.53			-700,761.53
Trasposos y Remesas de Otras Entidades					0.00
Trasposos de Documentos					0.00
Otras Operaciones Patrimoniales (Nota)					0.00
Superávit (Déficit) del Ejercicio				37,201,535.91	37,201,535.91
Traslados entre Cuentas Patrimoniales					0.00
Traslado de Saldos por Fusión, Extinción, Adscripción					0.00
SALDOS AL 31 DE DICIEMBRE DE 2017	166,830,837.24	-700,761.53		-27,682,670.91	138,447,404.80

Figura Nº 019

Si se modifica la información, dar .

**Nota:** una vez grabada la información el reporte del EF3 se encuentra disponible.

Asimismo, se podrá validar la información registrada, dando clic en el botón 'Validar Formato', el sistema presenta el mensaje 'No presenta errores de Validación' si la información no presenta inconsistencias. Ver figura 020

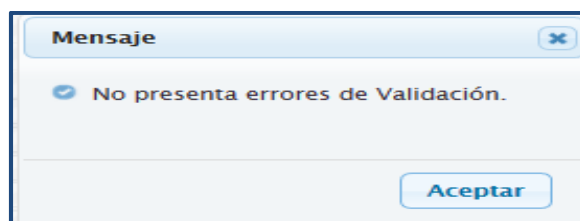


Figura Nº 020

De lo contrario se mostrará el mensaje, 'Presenta errores de Validación'. Ver figura 021

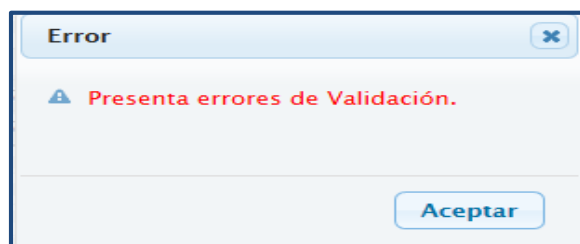


Figura Nº 021





- (AF – 9A) Gastos - Movimiento de Fondos que administra la Dirección General de Endeudamiento y Tesoro Público.
- (AF - 9B) Ingresos - Movimiento de Fondos que administra la Dirección General de Endeudamiento y Tesoro Público.
- (AF - 9C) Otras operaciones con Tesoro Público.
- (AF-10) Declaración Jurada.
- (AF-11) Declaración Jurada Funcionarios Responsables de la Elaboración y Suscripción de la Información Contable y Complementaria.



Anexo	Descripción	Acción
(AF-1)	Inversiones	<a href="#">Registrar</a>
(AF-2)	Propiedades, Planta y Equipo	<a href="#">Registrar</a>
(AF-2)	Anexo 1: Propiedades Planta y Equipo por Administración Funcional	<a href="#">Registrar</a>
(AF-2)	Anexo 2: Propiedades Planta y Equipo (Construcciones)	<a href="#">Registrar</a>
(AF-2A)	Propiedades de Inversión	<a href="#">Registrar</a>
(AF-3)	Depreciación, Amortización, Agotamiento y Deterioro	<a href="#">Registrar</a>
(AF-4)	Otras Cuentas del Activo	<a href="#">Registrar</a>
(AF-5)	Beneficios Sociales y Obligaciones Previsionales	<a href="#">Registrar</a>
(AF-6)	Ingresos Diferidos	<a href="#">Registrar</a>
(AF-7)	Hacienda Nacional Adicional	<a href="#">Registrar</a>
(AF-8)	Fideicomiso, Comisiones de Confianza y Otras Modalidades	<a href="#">Registrar</a>
(AF-8A)	Asociaciones Público Privadas, Usufructo y Otros	<a href="#">Registrar</a>
(AF-9)	Movimiento de Fondos que administra la Dirección General de Endeudamiento y Tesoro Público	<a href="#">Registrar</a>
(AF-9A)	Gastos-Movimiento de Fondos que administra la Dirección General de Endeudamiento y Tesoro Público	<a href="#">Registrar</a>
(AF-9B)	Movimiento de Fondos que administra la Dirección General de Endeudamiento y Tesoro Público	<a href="#">Registrar</a>
(AF-9C)	Otras Operaciones con Tesoro Público	<a href="#">Registrar</a>
(AF-10)	Declaración Jurada	<a href="#">Registrar</a>
(AF-11)	Declaración Jurada Funcionarios Responsables de la Elaboración y Suscripción de la Información Contable y Complementaria	<a href="#">Registrar</a>

Figura Nº 027

Para acceder a los formularios, se debe dar clic en la opción ‘**Registrar**’ que se muestra al lado derecho de cada Anexo Financiero.

A continuación se describe las opciones y/o funcionalidades de cada Anexo.

#### 4.1.1.2.1 (AF1) Inversiones

Al acceder al formulario “**INVERSIONES – AF1**”, se podrá registrar la información que corresponda. Ver figura 028.

INVERSIONES - AF1										
CONCEPTOS	SALDO AL 31/12/2016	MOVIMIENTO DURANTE EL EJERCICIO 2017						SALDOS AL 31/12/2017	(-) FLUCTUACIÓN DE INVERSIÓN EN TÍTULOS Y VALORES Y ACCIONES Y PARTICIPACIONES DE CAPITAL	SALDO NETO
		AUMENTOS			DISMINUCIONES					
		Aportes, Adquisiciones y/o Colocaciones	Otros	TOTAL AUMENTOS	Recuperación y/o Ventas	Otras	TOTAL DISMINUCIONES			
INVERSIÓN EN TÍTULOS Y VALORES										
BONOS										
PAGARÉS										
LETRAS										
OTROS TÍTULOS Y VALORES										
TÍTULOS Y VALORES DE DUDOSA RECUPERACIÓN										
ACCIONES Y PARTICIPACIONES DE CAPITAL										
EN EMPRESAS										
EN ORGANISMOS INTERNACIONALES										
CONSTITUCIÓN O AUMENTO DE CAPITAL DE EMPRESAS										
EN OTROS										
ACCIONES Y PARTICIPACIONES DE CAPITAL DE OTROS										
TOTALES										

Figura Nº 028

Los campos de la columna ‘Saldo al 31/12/2016’, no son editables debido a que los importes se consignan en forma automática al recepcionar el pre cierre del mes ‘Anual’ del Módulo Contable Cliente. Ver figura 029

INVERSIONES - AF1										
CONCEPTOS	SALDO AL 31/12/2016	MOVIMIENTO DURANTE EL EJERCICIO 2017						SALDOS AL 31/12/2017	(-) FLUCTUACIÓN DE INVERSIÓN EN TÍTULOS Y VALORES Y ACCIONES Y PARTICIPACIONES DE CAPITAL	SALDO NETO
		AUMENTOS			DISMINUCIONES					
		Aportes, Adquisiciones y/o Colocaciones	Otros	TOTAL AUMENTOS	Recuperación y/o Ventas	Otras	TOTAL DISMINUCIONES			
INVERSIÓN EN TÍTULOS Y VALORES										
BONOS										
PAGARÉS										
LETRAS										
OTROS TÍTULOS Y VALORES										
TÍTULOS Y VALORES DE DUDOSA RECUPERACIÓN										
ACCIONES Y PARTICIPACIONES DE CAPITAL										
EN EMPRESAS										
EN ORGANISMOS INTERNACIONALES										
CONSTITUCIÓN O AUMENTO DE CAPITAL DE EMPRESAS										
EN OTROS										
ACCIONES Y PARTICIPACIONES DE CAPITAL DE OTROS										
TOTALES										

Figura Nº 029

Asimismo, para el registro de la información correspondiente a las filas “En empresas” y “En organismos Internacionales”, se deberá seguir los siguientes pasos:

- Seleccionar la fila y dar clic en el botón  que se ubica en la parte inferior del formulario.

INVERSIONES - AF1										
CONCEPTOS	SALDO AL 31/12/2016	MOVIMIENTO DURANTE EL EJERCICIO 2017						SALDOS AL 31/12/2017	(-) FLUCTUACIÓN DE INVERSIÓN EN TÍTULOS Y VALORES Y ACCIONES Y PARTICIPACIONES DE CAPITAL	SALDO NETO
		AUMENTOS			DISMINUCIONES					
		Aportes, Adquisiciones y/o Colocaciones	Otros	TOTAL AUMENTOS	Recuperaciones y/o Ventas	Otras	TOTAL DISMINUCIONES			
INVERSIÓN EN TÍTULOS Y VALORES										
BONOS										
PAGARÉS										
LETRAS										
OTROS TÍTULOS Y VALORES										
TÍTULOS Y VALORES DE DUDOSA RECUPERACIÓN										
ACCIONES Y PARTICIPACIONES DE CAPITAL										
EN EMPRESAS										
EN ORGANISMOS INTERNACIONALES										
CONSTITUCIÓN O AUMENTO DE CAPITAL DE EMPRESAS										
EN OTROS										
ACCIONES Y PARTICIPACIONES DE CAPITAL DE EMPRESAS										
TOTALES										

Figura Nº 030

- b) Seleccionar de la ventana “Entidades Financieras / No Financieras” la(s) entidad(es) correspondiente(s) dando ☒. Dar clic en el botón “Agregar”. Ver figura 031.

MOVIMIENTO DURANTE EL EJERCICIO 2015	
Entidades Financieras/No Financieras	
Seleccionar Entidad Financiera/No Financiera	
<input type="checkbox"/>	<b>Codigo</b>
<input type="checkbox"/>	<b>Nombre de la Entidad</b>
<input checked="" type="checkbox"/>	200001 FONAFE (MATRIZ) (3100)
<input type="checkbox"/>	200004 EMPRESA ELECTRICA DE TUMBES S.A. (2535)
<input type="checkbox"/>	200005 EMPRESA DE GENERACION ELECTRICA MANTARO S.A.
<input type="checkbox"/>	200011 EMPRESA DE ADMINISTRACION DE INFRAESTRUCTURA
<input type="checkbox"/>	200012 PERU PETRO S.A. (2432)
<input type="checkbox"/>	200014 EMP. MINERA DEL CENTRO DEL PERU S.A. (2427)
<input type="checkbox"/>	200015 SERVICIO DE AGUA POT. ALCANT. DE LIMA (2383)
<input type="checkbox"/>	200016 EMPRESA ACTIVOS MINEROS SAC (2430)
<input type="checkbox"/>	200018 EMP. NACIONAL DE LA COCA S.A. (2413)
<input type="checkbox"/>	200024 EMPRESA DE GENERACION ELECTRICA CAÑON DEL PA
<input type="checkbox"/>	200030 SERVICIO INDUSTRIAL DE LA MARINA S.R.L.-IQUITOS
<input type="checkbox"/>	200031 SERVICIOS INDUSTRIALES DE LA MARINA S.A. (2439)
<input type="checkbox"/>	200034 BANCO DE LA NACION (2325)
<input type="checkbox"/>	200035 CORPORACION FINANCIERA DE DESARROLLO S.A. (23

Figura Nº 031

La(s) entidad(es) seleccionada(s) se visualiza(n) en la ventana principal para el registro de los montos correspondientes. Ver figura 32

INVERSIONES - AF1									
CONCEPTOS	SALDO AL 31/12/2016	MOVIMIENTO DURANTE EL EJERCICIO 2017					SALDOS AL 31/12/2017	(-) FLUCTUACIÓN DE INVERSIÓN EN TÍTULOS Y ACCIONES Y PARTICIPACIÓN DE CAPITAL	SALDO NETO
		AUMENTOS		DISMINUCIONES					
		Aportes, Adquisiciones y/o Colocaciones	Otros	TOTAL AUMENTOS	Recuperación y/o Ventas	Otras	TOTAL DISMINUCIONES		
INVERSIÓN EN TÍTULOS Y VALORES									
BONOS									
PAGARÉS									
LETRAS									
OTROS TÍTULOS Y VALORES									
TÍTULOS Y VALORES DE DUDOSA RECUPERACIÓN									
ACCIONES Y PARTICIPACIONES DE CAPITAL									
EN EMPRESAS									
<input type="checkbox"/> FONAFE (MATRIZ)		10.000,00							
EN ORGANISMOS INTERNACIONALES									
CONSTITUCIÓN O AUMENTO DE CAPITAL DE EF									
EN OTROS									
ACCIONES Y PARTICIPACIONES DE CAPITAL DE									
TOTALES									

Figura Nº 032

Si se necesita eliminar las entidades insertadas, se deberá seguir los siguientes pasos:

- a) Seleccionar la fila que necesita eliminar dando ☒ y dar clic en el botón “Eliminar”. Ver figura 033

INVERSIONES - AF1									
CONCEPTOS	SALDO AL 31/12/2016	MOVIMIENTO DURANTE EL EJERCICIO 2017					SALDOS AL 31/12/2017	(-) FLUCTUACIÓN DE INVERSIÓN EN TÍTULOS Y ACCIONES Y PARTICIPACIÓN DE CAPITAL	SALDO NETO
		AUMENTOS		DISMINUCIONES					
		Aportes, Adquisiciones y/o Colocaciones	Otros	TOTAL AUMENTOS	Recuperación y/o Ventas	Otras	TOTAL DISMINUCIONES		
INVERSIÓN EN TÍTULOS Y VALORES									
BONOS									
PAGARÉS									
LETRAS									
OTROS TÍTULOS Y VALORES									
TÍTULOS Y VALORES DE DUDOSA RECUPERACIÓN									
ACCIONES Y PARTICIPACIONES DE CAPITAL									
EN EMPRESAS									
<input checked="" type="checkbox"/> FONAFE (MATRIZ)		10.000,00							
EN ORGANISMOS INTERNACIONALES									
CONSTITUCIÓN O AUMENTO DE CAPITAL DE EF									
EN OTROS									
ACCIONES Y PARTICIPACIONES DE CAPITAL DE									
TOTALES									

Figura Nº 033

El Sistema presentará el mensaje “Desea grabar sus cambios”.

- b) Dar clic en el botón “Eliminar” para continuar. Ver figura 034

Eliminar

¿Desea grabar sus cambios?

Eliminar

Cancelar

Figura Nº 034

El Sistema presentará el mensaje de conformidad siguiente “se Eliminó la(s) Entidad(s) Seleccionadas Satisfactoriamente”.

- c) Dar clic en el botón “Aceptar” para continuar. Ver figura 035



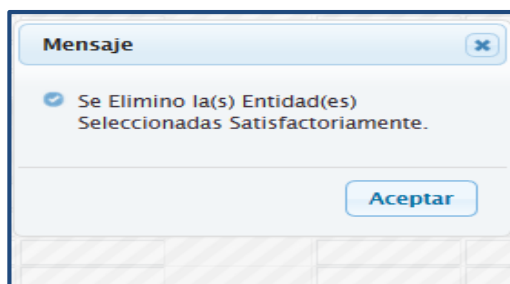



Figura Nº 035

Finalmente, Guardar la información registrada dando clic en el botón , y se podrán visualizar los subtotales en cada campo de las columnas: 'Total Aumentos', 'Total Disminución', 'Saldo al 31/12/2017' y 'Saldo Neto'. Asimismo en la fila 'Totales'.

INVERSIONES - AF1

CONCEPTOS	SALDO AL 31/12/2016	MOVIMIENTO DURANTE EL EJERCICIO 2017						SALDOS AL 31/12/2017	(-) FLUCTUACIÓN DE INVERSIÓN EN TÍTULOS Y VALORES Y ACCIONES Y PARTICIPACIO DE CAPITAL	SALDO NETO
		AUMENTOS			DISMINUCIONES					
		Aportes, Adquisiciones y/o Colocaciones	Otros	TOTAL AUMENTOS	Recuperacione y/o Ventas	Otras	TOTAL DISMINUCIONES			
INVERSIÓN EN TÍTULOS Y VALORES										
BONOS										
PACARÉS										
LETRAS										
OTROS TÍTULOS Y VALORES										
TÍTULOS Y VALORES DE DUDOSA RECUPERACIÓN										
ACCIONES Y PARTICIPACIONES DE CAPITAL		10,000.00		10,000.00				10,000.00		10,000.00
EN EMPRESAS		10,000.00		10,000.00				10,000.00		10,000.00
<input type="checkbox"/> -FONAFE (MATRIZ)		10,000.00		10,000.00				10,000.00		10,000.00
EN ORGANISMOS INTERNACIONALES										
CONSTITUCIÓN O AUMENTO DE CAPITAL DE EMPRESAS										
EN OTROS										
ACCIONES Y PARTICIPACIONES DE CAPITAL DE EMPRESAS										
TOTALES		10,000.00		10,000.00				10,000.00		10,000.00

Grabar

Nuevo

Eliminar

Validar Formato

Imprimir Validaciones

Figura Nº 036

Asimismo, se podrá validar la información registrada, dando clic en el botón 'Validar Formato', el sistema presenta el mensaje 'No presenta errores de Validación' si la información no presenta inconsistencias.

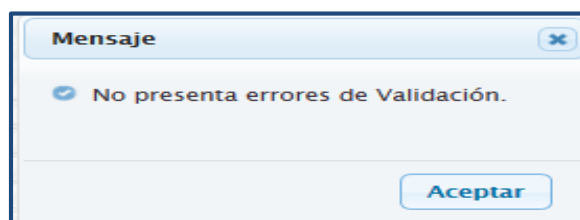


Figura Nº 037

De lo contrario se muestra el mensaje, "Presenta errores de Validación".



Aumentos Disminuciones Saldos				
Conceptos	SALDO AL 31/12/2016	SALDOS AL 31/12/2017	(-) DEPRECIACIÓN ACUMULADA DE EDIF. ESTRUCT., VEHIC., MAQ., OTROS Y DETERIORO	SALDO NETO
EDIFICIOS Y ESTRUCTURAS	69,857,269.54	69,857,196.54		69,857,196.54
EDIFICIOS RESIDENCIALES		-79.00		-79.00
-Viviendas Residenciales		-79.00		-79.00
EDIFICIOS O UNIDADES NO RESIDENCIALES	56,465,473.14	56,465,473.14		56,465,473.14
-Edificios Administrativos	56,465,473.14	56,465,473.14		56,465,473.14
-Instalaciones Educativas				
-Instalaciones Médicas				
-Instalaciones Sociales y Culturales				
-Centros de Reclusión				
-Otros Edificios no Residenciales				
ESTRUCTURAS				
-Puentes y Aeropuertos				

NOTA: Las cifras informadas en las columnas "OTROS", serán explicadas en hoja adicional, indicando las cuentas que incluyen, los costos por préstamos se incluyen en esta columna.

(1) El importe de estudios de preinversión y expediente técnico se trasladará a la cuenta de construcciones en curso que corresponda al inicio de la construcción de la obra, dicho importe se muestra en la columna "Otros".

(2) El importe de los costos de supervisión de las obras se trasladará a la cuenta construcciones en curso que corresponda, con la aprobación de las valorizaciones.

(3) La revaluación de Edificios y Terrenos se registra en los ejercicios aprobados por la DCCP. Aplicable para las entidades que revalúan Edificios y Terrenos por primera vez.

Ingresar los datos en el Anexo 1 del AF2 (PPE por Adm. Funcional) y Anexo 2 del AF2 PPE (Construcciones) antes de ingresar al AF-2 Propiedades, Planta y Equipo.

Grabar Validar Formato Imprimir Validaciones

Figura Nº 041

En todas las pestañas, los campos de las filas que corresponden a “Edificios por Administración Funcional”, “Terrenos Administración Funcional” y “Maquinaria, Equipo, Mobiliario y Otros por Administración Funcional”, no son editables debido a que la información es consignada al grabar la información del formato AF2 Anexo 1 (Propiedades Planta y Equipo por Administración Funcional). Ver figura 42, 43 y 44.

Aumentos Disminuciones Saldos						
CONCEPTOS	Compras, mejoras y/o desembolsos	Donaciones	Transferencias recibidas	Reclasificación, Ejer. Anterior	Revaluación (3)	Otros (1)(2)
EDIFICIOS POR ADMINISTRACIÓN FUNCIONAL			8,888.00	11,110.00		13,332.00
CONSTRUCCIÓN DE EDIFICIOS Y ESTRUCTURAS (1)	56,100.00	138,787.00	133,666.00	110,000.00	34,110.00	21,220.00
-Construcción de Edificios Residenciales	32,100.00	109,787.00	99,666.00	73,000.00	15,110.00	7,000.00
-Construcción de Edificios No Residenciales	13,000.00	15,000.00	17,000.00	19,000.00	14,000.00	6,100.00
-Construcción de Estructuras	11,000.00	14,000.00	17,000.00	18,000.00	5,000.00	8,120.00
ACTIVOS NO PRODUCIDOS			13,332.00	16,665.00		19,998.00
TIERRAS Y TERRENOS						
-Terrenos Urbanos						
-Terrenos Rurales						
-Terrenos Eriados						
ACTIVOS DE SUBSUELO						
ACTIVOS INTANGIBLES NO PRODUCIDOS						
INTANGIBLES DE ORIGEN NATURAL						

Figura Nº 042

Aumentos Disminuciones Saldos						
CONCEPTOS	Compras, mejoras y/o desembolsos	Donaciones	Transferencias recibidas	Reclasificación, Ejer. Anterior	Revaluación (3)	Otros (1)(2)
TERRENOS POR ADMINISTRACIÓN FUNCIONAL			13,332.00	16,665.00		19,998.00
VEHÍCULOS, MAQUINARIA Y OTROS			7,777.00	8,888.00		9,999.00
VEHÍCULOS						
-Para Transporte Terrestre						
-Para Transporte Aéreo						
-Para Transporte Acuático						
MAQUINARIA, EQUIPO, MOBILIARIO Y OTROS						
-Para Oficina						
-Para Instalaciones Educativas						
-Equipos Informáticos y de Comunicaciones						
-Mobiliario, Equipo y Aparatos Médicos						
-Mobiliario y Equipo de Uso Agrícola y Pesquero						
-Mobiliario y Mobiliario de Cultura y Arte						

Figura Nº 043


Propiedades, Planta y Equipo - AF2						
Aumentos Disminuciones Saldos						
CONCEPTOS	AUMENTOS					
	Compras, mejoras y/o desembolsos	Donaciones	Transferencias recibidas	Reclasificación, Ejer. Anterior	Revaluación (3)	Otros (1)(2)
MAQUINARIA, EQUIPO Y MOBILIARIO DE OTRAS INSTALACIONES POR RECLASIFICACIÓN						
ASOCIACIONES PÚBLICO PRIVADAS, USUFRUCTO Y OTROS						
-Concesiones						
-Usufructo						
-Otros						
VEHICULOS, MAQUINARIAS Y OTROS EN AFECTACIÓN EN USO						
VEHICULOS, MAQUINARIAS Y OTROS EN CESIÓN DE USO						
OTROS						
-Animales entrenados para proporc. pot.servicio						
-Herramientas y repuestos						
MAQUINARIA, EQUIPO, MOBILIARIO Y OTROS POR ADMINISTRACIÓN FUNCIONAL			7,777.00	8,888.00		9,999.00
TOTAL PROPIEDADES, PLANTA Y EQUIPO	56,100.00	138,787.00	163,663.00	146,663.00	34,110.00	64,549.00

Figura Nº 044

En todas las pestañas, los campos de las filas que corresponden a “CONSTRUCCION DE EDIFICIOS Y ESTRUCTURAS” no son editables debido a que la información será consignada al grabar la información del formato AF2 Anexo 2 Propiedades Planta y Equipo (Construcciones). Ver figura 45

Propiedades, Planta y Equipo - AF2						
Aumentos Disminuciones Saldos						
CONCEPTOS	AUMENTOS					
	Compras, mejoras y/o desembolsos	Donaciones	Transferencias recibidas	Reclasificación, Ejer. Anterior	Revaluación (3)	Otros (1)(2)
CONSTRUCCIÓN DE EDIFICIOS Y ESTRUCTURAS (1)	56,100.00	138,787.00	133,666.00	110,000.00	34,110.00	21,220.00
-Construcción de Edificios Residenciales	32,100.00	109,787.00	99,666.00	73,000.00	15,110.00	7,000.00
-Construcción de Edificios No Residenciales	13,000.00	15,000.00	17,000.00	19,000.00	14,000.00	6,100.00
-Construcción de Estructuras	11,000.00	14,000.00	17,000.00	18,000.00	5,000.00	8,120.00
ACTIVOS NO PRODUCIDOS			13,332.00	16,665.00		19,998.00
TERRAS Y TERRENOS						
-Terrenos Urbanos						
-Terrenos Rurales						
-Terrenos Eriazos						
ACTIVOS DE SUBSUELO						
ACTIVOS INTANGIBLES NO PRODUCIDOS						
OTROS ACTIVOS DE ORIGEN NATURAL						

Figura Nº 045

Culminado el registro en cada una de las pestañas  . Ver figura 046

**Propiedades, Planta y Equipo - AF2**

**Aumentos**    Disminuciones    Saldos

CONCEPTOS	AUMENTOS						TOTAL AUMENTOS
	Compras, mejoras y/o desembolsos	Donaciones	Transferencias recibidas	Reclasificación. Ejer. Anterior	Revaluación (3)	Otros (1)(2)	
EDIFICIOS Y ESTRUCTURAS	50,000.00						50,000.00
EDIFICIOS RESIDENCIALES	50,000.00						50,000.00
-Viviendas Residenciales	50,000.00						50,000.00
EDIFICIOS O UNIDADES NO RESIDENCIALES							
-Edificios Administrativos							
-Instalaciones Educativas							
-Instalaciones Médicas							
-Instalaciones Sociales y Culturales							
-Centros de Reclusión							
-Otros Edificios no Residenciales							
ESTRUCTURAS							
-Puertos y Aeropuertos							
-Infraestructura Vial							

NOTA: Las cifras informadas en las columnas "OTROS", serán explicadas en hoja adicional, indicando las cuentas que incluyen, los costos por préstamos se incluirán en esta columna.

(1) El importe de estudios de preinversión y expediente técnico se traslada a la cuenta de construcciones en curso que corresponda al inicio de la construcción de la obra, dicho importe se muestra en la columna "Otros".

(2) El importe de los costos de supervisión de las obras se trasladará a la cuenta construcciones en curso que corresponda, con la aprobación de las valorizaciones.

(3) La revaluación de Edificios y Terrenos se registra en los ejercicios aprobados por la DGCP. Aplicable para las entidades que revalúan Edificios y Terrenos por primera vez.

Ingresar los datos en el Anexo 1 del AF2 (PPE por Adm. Funcional) y Anexo 2 del AF2 PPE (Construcciones) antes de ingresar al AF-2 Propiedades, Planta y Equipo.

[Grabar](#)    [Validar Formato](#)    [Imprimir Validaciones](#)

Figura Nº 046

Luego, el Sistema presentará el mensaje "Desea grabar sus cambios", dar [Aceptar](#). Ver figura 047

**Grabar**

¿Desea grabar sus cambios?

[Aceptar](#)    [Cancelar](#)

Figura Nº 047

Seguidamente, el Sistema presentará el mensaje "Se grabó satisfactoriamente la distribución AF2", dar [Aceptar](#). Ver figura 48

**Mensaje**

Se grabó satisfactoriamente la distribución AF-2

[Aceptar](#)

Figura Nº 048

Asimismo, se podrá validar la información registrada, dando clic en el botón 'Validar Formato', el sistema presenta el mensaje 'No presenta errores de Validación' si la información no presenta inconsistencias.

**Mensaje**

No presenta errores de Validación.

[Aceptar](#)

Figura Nº 049

De lo contrario se muestra el mensaje, 'Presenta errores de Validación'




(AF-2) Anexo 1: Propiedades, Planta y Equipo por Administración Funcional

Aumentos Disminuciones Saldos

Propiedades, Planta y Equipo Ejercicio 2016

Conceptos	SALDO AL 31/12/2015	SALDO AL 31/12/2016	(-) DEPRECIACIÓN ACUMULADA DE EDIFICIOS Y ESTRUCTURAS	SALDO NETO
EDIFICIOS POR ADMINISTRACIÓN FUNCIONAL				
-Viviendas residenciales por administración funcional				
-Edificios no residenciales por administración funcional				
TERRENOS POR ADMINISTRACIÓN FUNCIONAL				
-Terrenos urbanos por administración funcional				
-Terrenos rurales por administración funcional				
-Terrenos eriazos por administración funcional				
MAQUINARIA, EQUIPO, MOBILIARIO Y OTROS POR ADMINISTRACIÓN FUNCIONAL				
-Vehículos por administración funcional				
TOTAL PROPIEDADES, PLANTA Y EQUIPO POR ADMINISTRACIÓN FUNCIONAL				

Figura Nº 053

Registrar la información correspondiente en cada una de las pestañas y dar . Ver figura 54

(AF-2) Anexo 1: Propiedades, Planta y Equipo por Administración Funcional

Aumentos Disminuciones Saldos

Propiedades, Planta y Equipo Ejercicio 2016

CONCEPTOS	AUMENTOS						TOTAL AUMENTOS
	Compras, mejoras y/o desembolsos	Donaciones	Transf. Recibidas	Reclasificación, Ejer. Anterior	Revaluación (*)	Otros	
EDIFICIOS POR ADMINISTRACIÓN FUNCIONAL							
-Viviendas residenciales por administración funcional			1,111.00	2,222.00			3,333.00
-Edificios no residenciales por administración funcional							
TERRENOS POR ADMINISTRACIÓN FUNCIONAL							
-Terrenos urbanos por administración funcional							
-Terrenos rurales por administración funcional							
-Terrenos eriazos por administración funcional							
MAQUINARIA, EQUIPO, MOBILIARIO Y OTROS POR ADMINISTRACIÓN FUNCIONAL							
-Vehículos por administración funcional							
TOTAL PROPIEDADES, PLANTA Y EQUIPO POR ADMINISTRACIÓN FUNCIONAL							

Nota :  
 - (\*) La revaluación de Edificios y Terrenos se registra en los ejercicios aprobados por la DCCP. Aplicable para las entidades que revalúan edificios y terrenos por primera vez. Ingresar los datos en el Anexo 1 del AF-2 Propiedades, Planta y Equipo por Administración Funcional antes de ingresar al AF-2 Propiedades, Planta y Equipo.




 Grabar  Validar Formato  Imprimir Validaciones

Figura Nº 054

El Sistema presentará el mensaje “¿Desea grabar sus cambios?”, dar .

Grabar

¿Desea grabar sus cambios?

Aceptar Cancelar

Figura Nº 055

Seguidamente, mostrará “Se grabó satisfactoriamente la distribución”, dar .

Mensaje

Se grabó satisfactoriamente la distribución

Aceptar

Figura Nº 056

Luego, en el formulario, se visualizará los sub totales en cada campo de las columnas: ‘Total Aumentos’, ‘Total Disminuciones’, ‘Saldo al 31/12/2017’ y ‘Saldo Neto’, asimismo en la fila ‘Totales’.

(AF-2) Anexo 1: Propiedades, Planta y Equipo por Administración Funcional

Aumentos Disminuciones Saldos

Propiedades, Planta y Equipo Ejercicio 2016

CONCEPTOS	AUMENTOS					TOTAL AUMENTOS
	Compras, mejoras y/o desembolsos	Donaciones	Transf. Recibidas	Reclasificación, Ejer. Anterior	Revaluación (*)	
EDIFICIOS POR ADMINISTRACIÓN FUNCIONAL			1.111,00	2.222,00		3.333,00
-Viviendas residenciales por administración funcional			1.111,00	2.222,00		3.333,00
-Edificios no residenciales por administración funcional						
TERRENOS POR ADMINISTRACIÓN FUNCIONAL			4.444,00	5.555,00		6.666,00
-Terrenos urbanos por administración funcional			4.444,00	5.555,00		6.666,00
-Terrenos rurales por administración funcional						
-Terrenos eriazos por administración funcional						
MAQUINARIA, EQUIPO, MOBILIARIO Y OTROS POR ADMINISTRACIÓN FUNCIONAL			7.777,00	8.888,00		9.999,00
-Vehículos por administración funcional			7.777,00	8.888,00		9.999,00
TOTAL PROPIEDADES, PLANTA Y EQUIPO POR ADMINISTRACIÓN FUNCIONAL			13.332,00	16.665,00		19.998,00

Nota:

(\*) La revaluación de Edificios y Terrenos se registra en los ejercicios aprobados por la DGC. Aplicable para las entidades que revalúan edificios y terrenos por primera vez. Ingresar los datos en el Anexo 1 del AF-2 Propiedades, Planta y Equipo por Administración Funcional antes de ingresar al AF-2 Propiedades, Planta y Equipo.

Grabar Validar Formato Imprimir Validaciones

Figura Nº 057

Al momento de 'Grabar', los importes de las filas "EDIFICIOS POR ADMINISTRACIÓN FUNCIONAL" "TERRENOS POR ADMINISTRACIÓN FUNCIONAL" y "MAQUINARIA, EQUIPO, MOVILIDAD Y OTROS POR ADMINISTRACIÓN FUNCIONAL" se consignan en el formato del AF2 (Propiedades Planta y Equipo).

(AF-2) Anexo 1: Propiedades, Planta y Equipo por Administración Funcional

Aumentos Disminuciones Saldos

Propiedades, Planta y Equipo Ejercicio 2016

CONCEPTOS	AUMENTOS					TOTAL AUMENTOS
	Compras, mejoras y/o desembolsos	Donaciones	Transf. Recibidas	Reclasificación, Ejer. Anterior	Revaluación (*)	
EDIFICIOS POR ADMINISTRACIÓN FUNCIONAL			1.111,00	2.222,00		3.333,00
-Viviendas residenciales por administración funcional			1.111,00	2.222,00		3.333,00
-Edificios no residenciales por administración funcional						
TERRENOS POR ADMINISTRACIÓN FUNCIONAL			4.444,00	5.555,00		6.666,00
-Terrenos urbanos por administración funcional			4.444,00	5.555,00		6.666,00
-Terrenos rurales por administración funcional						
-Terrenos eriazos por administración funcional						
MAQUINARIA, EQUIPO, MOBILIARIO Y OTROS POR ADMINISTRACIÓN FUNCIONAL			7.777,00	8.888,00		9.999,00
-Vehículos por administración funcional			7.777,00	8.888,00		9.999,00
TOTAL PROPIEDADES, PLANTA Y EQUIPO POR ADMINISTRACIÓN FUNCIONAL			13.332,00	16.665,00		19.998,00

Nota:

(\*) La revaluación de Edificios y Terrenos se registra en los ejercicios aprobados por la DGC. Aplicable para las entidades que revalúan edificios y terrenos por primera vez. Ingresar los datos en el Anexo 1 del AF-2 Propiedades, Planta y Equipo por Administración Funcional antes de ingresar al AF-2 Propiedades, Planta y Equipo.

Grabar Validar Formato Imprimir Validaciones

Figura Nº 058

Asimismo, se podrá validar la información registrada, dando clic en el botón 'Validar Formato', el sistema presenta el mensaje 'No presenta errores de Validación' si la información no presenta inconsistencias.

Mensaje

No presenta errores de Validación.

Aceptar

Figura Nº 059

De lo contrario se muestra el mensaje, "Presenta errores de Validación"

Error

Presenta errores de Validación.

Aceptar

Figura Nº 060





**(AF-2) Anexo 2: Propiedades Planta y Equipo (Construcciones)**

Conceptos	Saldo al 31/12/2016	MOVIMIENTO DURANTE EL EJERCICIO 2017										SALDOS AL 31/12/2017	
		AUMENTOS					DISMINUCIONES						
		Compras, Mejoras y/o Desembolsos	Donaciones	Transf. Recibidas	Reclasific. Ejer. Anterior	Revaluación (3)	Otros (1) (2)	TOTAL AUMENTOS	Transf. Otorgadas	Retiro por Ventas	Reclasificación Ejer. Anterior	Otros	TOTAL DISMINUCIONES
<b>CONSTRUCCIÓN DE EDIFICIOS RESIDENCIALES</b>													
- Construcciones en curso (1)													
- Costo por préstamos													
- Por contratos de concesión													
- Edificios Residenciales Concluidos por Reclassificar													
- Edificios Residenciales Concluidos por Transferir													
<b>CONSTRUCCIÓN DE EDIFICIOS NO RESIDENCIALES</b>	12,568,291.52												12,568,291.52
- Construcciones en curso (1)	12,568,291.52												12,568,291.52
- Costo por préstamos													
- Por contratos de concesión													
- Edificios No Residenciales Concluidos por Reclassificar													
- Edificios No Residenciales Concluidos por Transferir													
<b>CONSTRUCCIÓN DE ESTRUCTURAS</b>													
- Construcciones en Curso (1)													
- Costo por préstamos													
-													

**Nota:**  
Las cifras informadas en las columnas "OTROS" serán explicadas en hoja adicional, indicando las cuentas que incluyen. Los costos por préstamos se incluirán en esta columna. (1) El importe de estudios de pre-inversión y expediente técnico se trasladará a la cuenta de construcciones en curso que corresponda, al inicio de la obra se mostrará en la columna "Otros". (2) El importe de los costos de supervisión de las obras se trasladará a la cuenta de construcciones en curso que corresponda, con la aprobación de las valoraciones. (3) La revaluación de Edificios y Terrenos se registra en los ejercicios aprobados por la DGCP. Aplicable para los terrenos por primera vez. Ingresar los datos en el Anexo 2 del AF-2 Propiedades, Planta y Equipo (Construcciones) antes de ingresar al AF-2 Propiedades, Planta y Equipo.

Figura Nº 063

Registrar la información y dar clic en el botón 'Grabar'.

**(AF-2) Anexo 2: Propiedades Planta y Equipo (Construcciones)**

Conceptos	Saldo al 31/12/2016	MOVIMIENTO DURANTE EL EJERCICIO 2017										SALDOS AL 31/12/2017	
		AUMENTOS					DISMINUCIONES						
		Compras, Mejoras y/o Desembolsos	Donaciones	Transf. Recibidas	Reclasific. Ejer. Anterior	Revaluación (3)	Otros (1) (2)	TOTAL AUMENTOS	Transf. Otorgadas	Retiro por Ventas	Reclasificación Ejer. Anterior	Otros	TOTAL DISMINUCIONES
<b>CONSTRUCCIÓN DE EDIFICIOS RESIDENCIALES</b>													
- Construcciones en curso (1)													
- Costo por préstamos													
- Por contratos de concesión													
- Edificios Residenciales Concluidos por Reclassificar													
- Edificios Residenciales Concluidos por Transferir													
<b>CONSTRUCCIÓN DE EDIFICIOS NO RESIDENCIALES</b>	12,568,291.52												12,568,291.52
- Construcciones en curso (1)	12,568,291.52												12,568,291.52
- Costo por préstamos													
- Por contratos de concesión													
- Edificios No Residenciales Concluidos por Reclassificar													
- Edificios No Residenciales Concluidos por Transferir													
<b>CONSTRUCCIÓN DE ESTRUCTURAS</b>													
- Construcciones en Curso (1)													
- Costo por préstamos													
-													

**Nota:**  
Las cifras informadas en las columnas "OTROS" serán explicadas en hoja adicional, indicando las cuentas que incluyen. Los costos por préstamos se incluirán en esta columna. (1) El importe de estudios de pre-inversión y expediente técnico se trasladará a la cuenta de construcciones en curso que corresponda, al inicio de la obra se mostrará en la columna "Otros". (2) El importe de los costos de supervisión de las obras se trasladará a la cuenta de construcciones en curso que corresponda, con la aprobación de las valoraciones. (3) La revaluación de Edificios y Terrenos se registra en los ejercicios aprobados por la DGCP. Aplicable para los terrenos por primera vez. Ingresar los datos en el Anexo 2 del AF-2 Propiedades, Planta y Equipo (Construcciones) antes de ingresar al AF-2 Propiedades, Planta y Equipo.

Figura Nº 064

El Sistema presentará el mensaje "Desea grabar sus cambios".

**Grabar**

¿Desea grabar sus cambios?

Figura Nº 065

Para continuar dar clic en el botón 'Aceptar' y el Sistema presentará el mensaje "Se grabó satisfactoriamente AF2-Anexo2".

**Mensaje**

Se grabó satisfactoriamente AF2 - Anexo 2

Figura Nº 066

Luego, en el formulario, se visualizará los sub totales en cada campo de las columnas: 'Total Aumentos', 'Total Disminuciones', 'Saldo al 31/12/2017' y 'Saldo neto'. Asimismo en la fila 'Totales'.



MINISTERIO DE ECONOMÍA Y FINANZAS Dirección General de Contabilidad Pública					VALIDACION DE INCONSISTENCIAS FINANCIERAS de ANUAL del 2016		Fecha: 23/02/2017 Hora: 09:18:11 Pag.: 1 de 2	
SECTOR : ENTIDAD : EJECUTORA :								
Nº	Formato Origen	Monto Origen	Formato Destino	Monto Destino	Diferencia	Mensaje del error	Tipo	
1	AF22	40.00	AF3	450.00	-410.00	La Depreciación Acumulada del concepto Edificios No Residenciales Concluidos por Redefinición del formato Anexo 2 AF-2 es diferente al Saldo actual de la Depreciación, Amortización y Agotamiento del concepto Edificios o Unidades No Residenciales Concluidos por Redefinición (1508.010402+ 1508.010497) del Formato AF-3	Error	
2	AF22	20.00	AF3	1,860.00	-1,860.00	La Depreciación Acumulada del concepto Edificios y Estructuras de Edificios Residenciales Concluidos por Redefinición del formato Anexo 2 AF-2 es diferente al Saldo actual de la Depreciación, Amortización y Agotamiento de Construcción de Edificios Residenciales (1508.010401 + 1508.010496) del formato AF-3	Error	
3	AF22	60.00	AF3	620.00	-560.00	La Depreciación Acumulada del concepto Estructuras Concluidas por Redefinición del Anexo 2 Formato AF-2 es diferente al Saldo Actual de la Depreciación, Amortización y Agotamiento del concepto Estructuras Concluidas por Redefinición (1508.010403) del formato AF-3	Error	
4	AF22	28,100.00	HT1	0.00	28,100.00	Saldo Final Estructuras, Por contratos de concesión / Saldo Final 1501.0808	Error	
5	AF22	37,800.00	HT1	0.00	37,800.00	Total Saldo Final Construcción de Edificios Residenciales - Por contratos de concesión / Saldo Final 1501.0609	Error	
6	AF22	29,400.00	HT1	27,155,000.58	-27,125,600.58	Total Saldo Final de Construcción de Edificios No Residenciales - Construcciones en curso / Saldo Final 1501.0701 a 1501.0706 - (1501.070106, 1501.070206, 1501.070306, 1501.070406, 1501.070506, 1501.070606)	Error	
7	AF22	32,000.00	HT1	0.00	32,000.00	Total Saldo Final de Construcción de Estructuras - Otras Estructuras en Construcción / Saldo Final 1501.080908	Error	

Figura Nº 071

Estas validaciones pueden ser de tipo Error (Restrictivas para el Cierre del formato) u observado (No restrictivas)

#### 4.1.1.2.5 (AF2A) Propiedades de Inversión

Al acceder al formulario 'Propiedades de Inversión - AF2A' el Sistema permitirá registrar la información que corresponda. Ver Imagen 072.

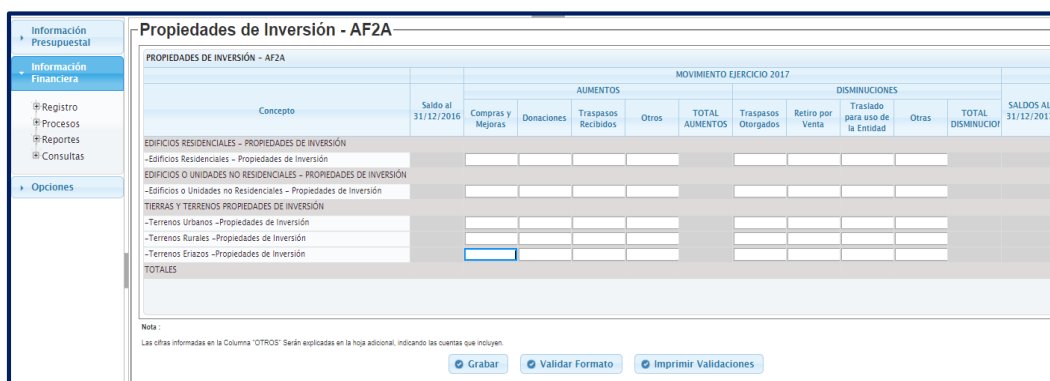


Figura Nº 072

Los campos de la columna 'Saldos al 31/12/2016' no son editables debido a que los importes son consignados en forma automática al recepcionar el pre cierre del mes Anual del Módulo Contable Cliente, Ver figura 073.

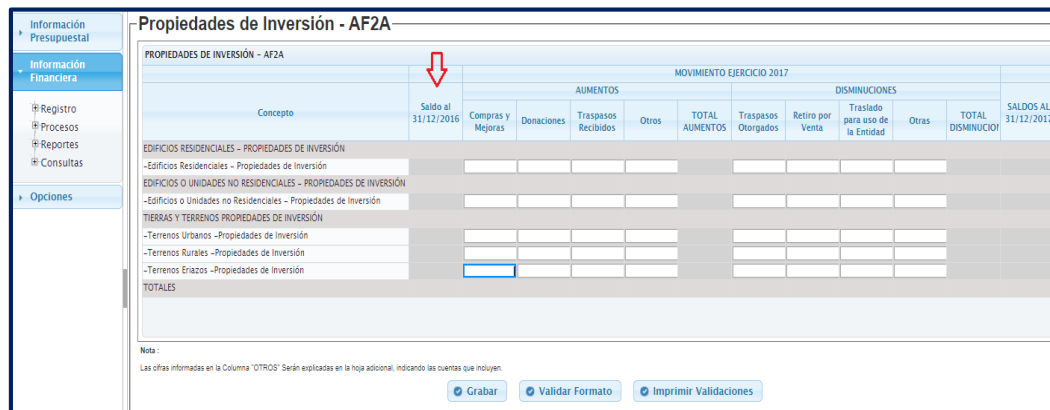


Figura Nº 073

Registrar la información y al culminar dar clic en el botón 'Grabar'.

**Propiedades de Inversión - AF2A**

PROPIEDADES DE INVERSIÓN - AF2A		MOVIMIENTO EJERCICIO 2017										SALDOS AL 31/12/2017
Concepto	Saldo al 31/12/2016	AUMENTOS					DISMINUCIONES					
		Compras y Mejoras	Donaciones	Traspasos Recibidos	Otros	TOTAL AUMENTOS	Traspasos Otorgados	Retiro por Venta	Traslado para uso de la Entidad	Otras	TOTAL DISMINUCIONES	
<b>EDIFICIOS RESIDENCIALES - PROPIEDADES DE INVERSIÓN</b>												
-Edificios Residenciales - Propiedades de Inversión												
<b>EDIFICIOS O UNIDADES NO RESIDENCIALES - PROPIEDADES DE INVERSIÓN</b>												
-Edificios o Unidades no Residenciales - Propiedades de Inversión												
<b>TIERRAS Y TERRENOS PROPIEDADES DE INVERSIÓN</b>												
-Terrenos Urbanos -Propiedades de Inversión												
-Terrenos Rurales -Propiedades de Inversión												
-Terrenos Eriazos -Propiedades de Inversión												
<b>TOTALES</b>												

Nota :  
Las cifras informadas en la Columna "OTROS" Serán explicadas en la hoja adicional, indicando las cuentas que componen.

Figura Nº 074

El Sistema presentará el mensaje “Desea grabar sus cambios”.

**Grabar**

¿Desea grabar sus cambios?

Figura Nº 075

Para continuar dar clic en el botón ‘Aceptar’ y el Sistema presentará el mensaje “Se grabó satisfactoriamente AF2A”.

**Mensaje**

Se grabó satisfactoriamente AF2A

Figura Nº 076

Luego, en el formulario se visualizará los sub totales en cada campo de las columnas: ‘Total Aumentos’, ‘Total Disminución’ y ‘Saldo al 31/12/2017’. Asimismo en la fila ‘Totales’.



permitirá registrar los importes que correspondan. Ver figura 081

**DEPRECIACIÓN, AMORTIZACIÓN, AGOTAMIENTO Y DETERIORO - AF3**

Conceptos	Saldo al 31/12/2016	MOVIMIENTO DURANTE EL EJERCICIO 2017										SALDO AL 31/12/2017
		DISMINUCIONES				AUMENTOS						
		Rebajas por Ventas	Transf. Otorgadas	Otros	Total Disminución	Transf. Recibidas	Otros	Estimación del Ejercicio	Revaluación	Deterioro	Total Aumentos	
VEHÍCULOS, MAQUINARIAS Y OTROS EN CESIÓN EN U:												
- Vehículos												
- Maquinaria, Equipo, Mobiliario y Otros												
OTROS												
- Animales entrenados para proporcionar potencial d												
AMORTIZACIÓN ACUMULADA DE INTANGIBLES	10,159,534.96											10,159,534.96
- Estudios y Proyectos												
- Activos Intangibles	10,159,534.96											10,159,534.96
- Activos Intangibles - Concesiones												
AGOTAMIENTO DE BIENES AGROPECUARIOS, MINEROS												
- Agotamiento de Bienes Agropecuarios, Mineros y O												
DETERIORO DE ACTIVOS NO PRODUCIDOS												

NOTA: - Las cifras informadas en los conceptos "OTROS", serán explicadas en hoja adicional, indicando las cuentas que incluyen

[Grabar](#) [Validar Formato](#) [Imprimir Validaciones](#)

Figura Nº 081

Los campos de la columna 'Saldos al 31/12/2016' no son editables debido a que los importes son consignados en forma automática al recepcionar el pre cierre del mes Anual del Módulo Contable Cliente. Ver figura 082

**DEPRECIACIÓN, AMORTIZACIÓN, AGOTAMIENTO Y DETERIORO - AF3**

Conceptos	Saldo al 31/12/2016	MOVIMIENTO DURANTE EL EJERCICIO 2017										SALDO AL 31/12/2017
		DISMINUCIONES				AUMENTOS						
		Rebajas por Ventas	Transf. Otorgadas	Otros	Total Disminución	Transf. Recibidas	Otros	Estimación del Ejercicio	Revaluación	Deterioro	Total Aumentos	
VEHÍCULOS, MAQUINARIAS Y OTROS EN AFECTACIÓN	297,904.99											297,904.99
VEHÍCULOS, MAQUINARIAS Y OTROS EN CESIÓN EN U:												
- Vehículos												
- Maquinaria, Equipo, Mobiliario y Otros												
OTROS												
- Animales entrenados para proporcionar potencial de												
AMORTIZACIÓN ACUMULADA DE INTANGIBLES	10,159,534.96											10,159,534.96
- Estudios y Proyectos												
- Activos Intangibles	10,159,534.96											10,159,534.96
- Activos Intangibles - Concesiones												
AGOTAMIENTO DE BIENES AGROPECUARIOS, MINEROS												
- Agotamiento de Bienes Agropecuarios, Mineros y O												
DETERIORO DE ACTIVOS NO PRODUCIDOS												

NOTA: - Las cifras informadas en los conceptos "OTROS", serán explicadas en hoja adicional, indicando las cuentas que incluyen

[Grabar](#) [Validar Formato](#) [Imprimir Validaciones](#)

Figura Nº 082

Registrar la información y al culminar dar clic en el botón 'Grabar'.

**DEPRECIACIÓN, AMORTIZACIÓN, AGOTAMIENTO Y DETERIORO - AF3**

Conceptos	Saldo al 31/12/2016	MOVIMIENTO DURANTE EL EJERCICIO 2017										SALDO AL 31/12/2017
		DISMINUCIONES				AUMENTOS						
		Rebajas por Ventas	Transf. Otorgadas	Otros	Total Disminución	Transf. Recibidas	Otros	Estimación del Ejercicio	Revaluación	Deterioro	Total Aumentos	
DEPRECIACIÓN ACUMULADA DE EDIFICIOS	20,345,882.98	19,000.00	175,000.00		194,000.00	72,000,000.00	72,000,000.00	72,000,000.00	56,000,000.00		272,000,000.00	292,151,882.98
DEPRECIACIÓN DE EDIFICIOS RESIDENCIAL	20,320,806.04	14,000.00	15,000.00		29,000.00	24,000,000.00	24,000,000.00	24,000,000.00	16,000,000.00		88,000,000.00	108,291,806.04
- Edificios Residenciales		5,000.00	5,000.00		10,000.00	8,000,000.00	8,000,000.00	8,000,000.00	8,000,000.00		32,000,000.00	31,990,000.00
- Edificios o Unidades No Residenciales	20,320,806.04	4,000.00	5,000.00		9,000.00	8,000,000.00	8,000,000.00	8,000,000.00	8,000,000.00		32,000,000.00	52,311,806.04
- Estructuras		5,000.00	5,000.00		10,000.00	8,000,000.00	8,000,000.00	8,000,000.00			24,000,000.00	23,990,000.00
DEPRECIACIÓN DE EDIFICIOS RESIDENCIAL			150,000.00		150,000.00	24,000,000.00	24,000,000.00	24,000,000.00	16,000,000.00		88,000,000.00	87,850,000.00
- Edificios Residenciales Concluidos por R			50,000.00		50,000.00	8,000,000.00	8,000,000.00	8,000,000.00	8,000,000.00		32,000,000.00	31,950,000.00
- Edificios o Unidades No Residenciales C			50,000.00		50,000.00	8,000,000.00	8,000,000.00	8,000,000.00	8,000,000.00		32,000,000.00	31,950,000.00
- Estructuras Concluidas por Reclasificar			50,000.00		50,000.00	8,000,000.00	8,000,000.00	8,000,000.00			24,000,000.00	23,950,000.00
ADQUIRIDOS EN ARRENDAMIENTO FINANCIERO			5,000.00		5,000.00	8,000,000.00	8,000,000.00	8,000,000.00	8,000,000.00		32,000,000.00	31,995,000.00
ASOCIACIONES PÚBLICO PRIVADAS, USUFRUCTUARIAS		5,000.00	5,000.00		10,000.00	16,000,000.00	16,000,000.00	16,000,000.00	16,000,000.00		64,000,000.00	63,990,000.00
- Concesiones			5,000.00		5,000.00	8,000,000.00	8,000,000.00	8,000,000.00	8,000,000.00		32,000,000.00	31,995,000.00
- Usufructo		5,000.00			5,000.00	8,000,000.00	8,000,000.00	8,000,000.00	8,000,000.00		32,000,000.00	31,995,000.00

NOTA: - Las cifras informadas en los conceptos "OTROS", serán explicadas en hoja adicional, indicando las cuentas que incluyen

[Grabar](#) [Validar Formato](#) [Imprimir Validaciones](#)

Figura Nº 083

El Sistema presentará el mensaje “Desea grabar sus cambios”. Ver imagen 084

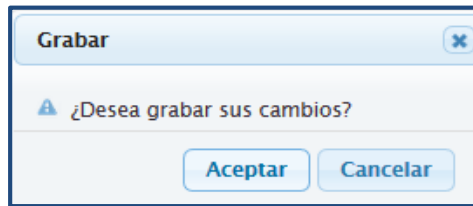


Figura Nº 084

Para continuar dar clic en el botón ‘Aceptar’ y el Sistema presentará el mensaje “Se grabó satisfactoriamente AF3”.

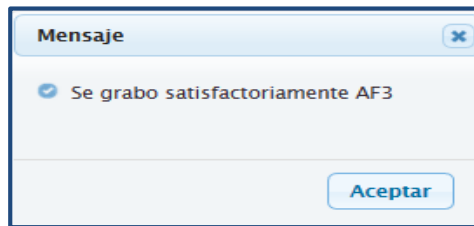


Figura Nº 085

Luego, en el formulario se visualizará los sub totales en cada campo de las columnas: ‘Total Aumentos’, ‘Total Disminución’ y ‘Saldo al 31/12/2017’. Asimismo en la fila ‘Total General’

DEPRECIACIÓN, AMORTIZACIÓN, AGOTAMIENTO Y DETERIORO - AF3													
Conceptos	Saldo al 31/12/2016	DISMINUCIONES			MOVIMIENTO DURANTE EL EJERCICIO 2017						AUMENTOS		SALDO AL 31/12/2017
		Rebajas por Ventas	Transf. Otorgadas	Otros	Total Disminución	Transf. Recibidas	Otros	Estimación del Ejercicio	Revaluación	Deterioro	Total Aumentos		
DEPRECIACIÓN ACUMULADA DE EDIFICIOS	20,345,882.98	19,000.00	175,000.00		194,000.00	72,000,000.00	72,000,000.00	72,000,000.00	56,000,000.00		272,000,000.00	292,151,882.98	
DEPRECIACIÓN DE EDIFICIOS RESIDENCIAL	20,320,806.04	14,000.00	15,000.00		29,000.00	24,000,000.00	24,000,000.00	24,000,000.00	16,000,000.00		88,000,000.00	108,291,806.04	
- Edificios Residenciales		5,000.00	5,000.00		10,000.00	8,000,000.00	8,000,000.00	8,000,000.00	8,000,000.00		32,000,000.00	31,990,000.00	
- Edificios o Unidades No Residenciales	20,320,806.04	4,000.00	5,000.00		9,000.00	8,000,000.00	8,000,000.00	8,000,000.00	8,000,000.00		32,000,000.00	52,311,806.04	
- Estructuras		5,000.00	5,000.00		10,000.00	8,000,000.00	8,000,000.00	8,000,000.00			24,000,000.00	23,990,000.00	
DEPRECIACION DE EDIFICIOS RESIDENCIAL			150,000.00		150,000.00	24,000,000.00	24,000,000.00	24,000,000.00	16,000,000.00		88,000,000.00	87,850,000.00	
- Edificios Residenciales Concluidos por R			50,000.00		50,000.00	8,000,000.00	8,000,000.00	8,000,000.00	8,000,000.00		32,000,000.00	31,950,000.00	
- Edificios o Unidades No Residenciales C			50,000.00		50,000.00	8,000,000.00	8,000,000.00	8,000,000.00	8,000,000.00		32,000,000.00	31,950,000.00	
- Estructuras Concluidas por Reclasificar			50,000.00		50,000.00	8,000,000.00	8,000,000.00	8,000,000.00			24,000,000.00	23,950,000.00	
ADQUIRIDOS EN ARRENDAMIENTO FINANCI			5,000.00		5,000.00	8,000,000.00	8,000,000.00	8,000,000.00	8,000,000.00		32,000,000.00	31,995,000.00	
ASOCIACIONES PUBLICO PRIVADAS, USUFR		5,000.00	5,000.00		10,000.00	16,000,000.00	16,000,000.00	16,000,000.00	16,000,000.00		64,000,000.00	63,990,000.00	
-Concesiones			5,000.00		5,000.00	8,000,000.00	8,000,000.00	8,000,000.00	8,000,000.00		32,000,000.00	31,995,000.00	
-Usufructo		5,000.00			5,000.00	8,000,000.00	8,000,000.00	8,000,000.00	8,000,000.00		32,000,000.00	31,995,000.00	

NOTA :- Las otras informadas en los conceptos "OTROS", serán explicadas en hoja adicional, indicando las cuentas que incluyen

Grabar

Validar Formato

Imprimir Validaciones

Figura Nº 086

Asimismo, se podrá validar la información registrada, dando clic en el botón ‘Validar Formato’, el sistema presenta el mensaje ‘No presenta errores de Validación’ si la información no presenta inconsistencias.

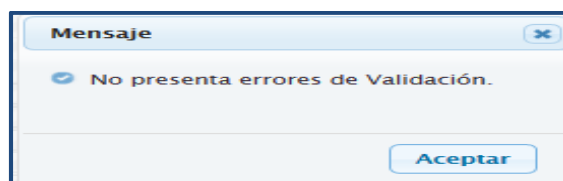


Figura Nº 087

De lo contrario se muestra el mensaje, ‘Presenta errores de Validación’





Otras Cuentas del Activo Ejercicio - AF4

MOVIMIENTO DURANTE EL EJERCICIO 2017												
CONCEPTOS	SALDO AL 31/12/2016	AUMENTOS					DISMINUCIONES					SALDO AL 31/12/2017
		Compras y/o Entregas por Rendir	Valuación de Bienes Agropecuarios	Transf. Recibidas	Donaciones	Otros	TOTAL AUMENTOS	Transf. Otorgadas	Liquidación de Cargas Diferidas	Otras	TOTAL DISMINUCIONES	
- Semillas y Almacigos												
- Minas y Canteras												
- Bienes Agropecuarios, Mineros y Otros por Recibir												
- Otros Bienes Agropecuarios, Pesqueros y Mineros												
BIENES AGROPECUARIOS, MINEROS Y OTROS POR TRANSFERIR												
BIENES CULTURALES	39,543.71											39,543.71
- Libros y Textos para Biblioteca	19,734.71											19,734.71
- Bienes Culturales en Afectación en Uso												
- Bienes Culturales por Recibir												
- Otros Bienes Culturales	19,809.00											19,809.00
BIENES CULTURALES POR TRANSFERIR												
ACTIVOS INTANGIBLES	15,509,908.02											15,509,908.02
- Patentes y Marcas de Fábrica												
- Software	12,434,884.32											12,434,884.32
- Activos Intangibles - Concesiones												
- Otros Activos Intangibles	3,075,023.70											3,075,023.70
ACTIVOS INTANGIBLES POR TRANSFERIR												
TRANSACCIONES												

Figura Nº 091

Registrar la información y dar clic en el botón ‘Grabar’ que se encuentra en la parte inferior de la ventana. Ver figura 092.

Otras Cuentas del Activo Ejercicio - AF4												
CONCEPTOS	SALDO AL 31/12/2016	MOVIMIENTO DURANTE EL EJERCICIO 2017										SALDO AL 31/12/2017
		AUMENTOS					DISMINUCIONES					
		Compras y/o Entregas por Rendir	Valuación de Bienes Agropecuarios	Transf. Recibidas	Donaciones	Otros	TOTAL AUMENTOS	Transf. Otorgadas	Liquidación de Cargas Diferidas	Otras	TOTAL DISMINUCIONE	
- Semillas y Almacigos												
- Minas y Canteras												
- Bienes Agropecuarios, Mineros y Otros por Recibir												
- Otros Bienes Agropecuarios, Pesqueros y Mineros												
BIENES AGROPECUARIOS, MINEROS Y OTROS POR TRANSFERIR												
BIENES CULTURALES	39,543.71											39,543.71
- Libros y Textos para Biblioteca	19,734.71											19,734.71
- Bienes Culturales en Afectación en Uso												
- Bienes Culturales por Recibir												
- Otros Bienes Culturales	19,809.00											19,809.00
BIENES CULTURALES POR TRANSFERIR												
ACTIVOS INTANGIBLES	15,509,908.02											15,509,908.02
- Patentes y Marcas de Fábrica												
- Software	12,434,884.32											12,434,884.32
- Activos Intangibles - Concesiones												
- Otros Activos Intangibles	3,075,023.70											3,075,023.70
ACTIVOS INTANGIBLES POR TRANSFERIR												
INTANGIBLES												
<div><div>Grabar</div><div>Validar Formato</div><div>Imprimir Validaciones</div></div>												

Figura Nº 092

El Sistema presentará el mensaje “Desea grabar sus cambios”.

Grabar

¿Desea grabar sus cambios?

Aceptar

Cancelar

Figura Nº 093

Para continuar dar clic en el botón ‘Aceptar’ y el Sistema presentará el mensaje “Se grabó satisfactoriamente la distribución AF-4”.

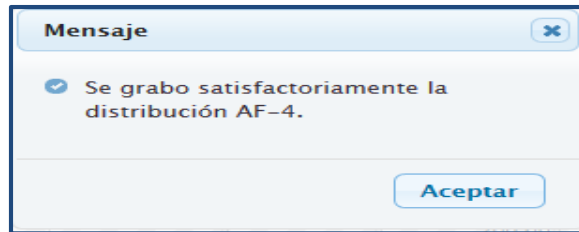


Figura Nº 094

Luego, en el formulario se visualizará los sub totales en cada campo de las columnas: 'Total Aumentos', 'Total Disminución' y 'Saldo al 31/12/2017'. Asimismo en la fila 'Total General'

-Otras Cuentas del Activo Ejercicio - AF4-														
CONCEPTOS	SALDO AL 31/12/2016	MOVIMIENTO DURANTE EL EJERCICIO 2017										SALDO AL 31/12/2017	(-)AMORTIZACIÓN Y AGOTAMIENTO	SALDO NETO
		AUMENTOS					DISMINUCIONES							
		Compras y/o Entregas por Rendir	Valoración de Bienes Agropecuarios	Transf. Recibidas	Donaciones	Otros	TOTAL AUMENTOS	Transf. Otorgadas	Liquidación de Cargas Diferidas	Otras	TOTAL DISMINUCIONES			
INVERSIONES INTANGIBLES														
- Sistema de Información Tecnológica														
- Mejoramiento de Procesos														
- Diseño de Instrumentos para Mejorar la Calidad del Servicio														
- Formación y Capacitación														
- Otras Inversiones Intangibles														
ESTUDIOS Y PROYECTOS	2,627,187.31											2,627,187.31		2,627,187.31
- Estudio de Preinversión	74,635.00											74,635.00		74,635.00
- Elaboración de Expediente Técnico	1,135,310.79											1,135,310.79		1,135,310.79
- Otros Gastos Diversos de Activos no Financieros (1)	1,417,241.52											1,417,241.52		1,417,241.52
OBJETOS DE VALOR	2,319.26											2,319.26		2,319.26
- Piedras y Metales Preciosos														
- Pinturas y Esculturas														
- Joyas y Antigüedades														
- Objetos de valor y antigüedades en afectación en uso														
- Otros Objetos de Valor	2,319.26											2,319.26		2,319.26
OBJETOS DE VALOR POR ADMINISTRACIÓN FUNCIONAL														
- Piedras y metales preciosos por Administración Funcional														
- Pinturas y Esculturas por Administración Funcional														
- Joyas y Antigüedades por Administración Funcional														
OTROS ACTIVOS	15,549,451.73											15,549,451.73		15,549,451.73

Figura Nº 095

Asimismo, se podrá validar la información registrada, dando clic en el botón 'Validar Formato', el sistema presenta el mensaje 'No presenta errores de Validación' si la información no presenta inconsistencias.

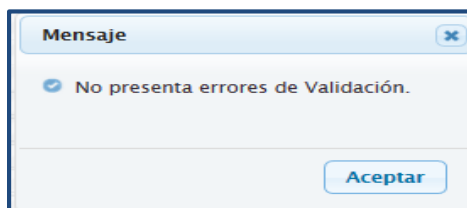


Figura Nº 096

De lo contrario se muestra el mensaje, 'Presenta errores de Validación'

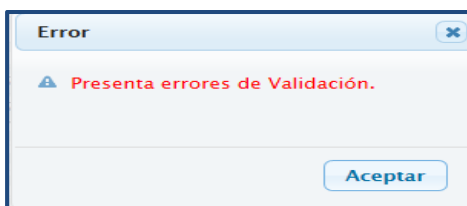


Figura Nº 097

Para visualizar dichas validaciones en un reporte, se debe dar clic en el botón [Imprimir Validaciones](#), y el Sistema presentará un listado de inconsistencias que tenga el formato



BENEFICIOS SOCIALES Y OBLIGACIONES PREVISIONALES - AF5

BENEFICIOS SOCIALES Y OBLIGACIONES PREVISIONALES - AF5																
Conceptos	Saldo al 31/12/2017	MOVIMIENTO DURANTE EL EJERCICIO 2017										SALDO AL 31/12/2017	ADELANTO POR TIEMPO DE SERVICIOS (-)	SALDO NETO	DISTRIBUCIÓN EF1	
		DISMINUCIONES					AUMENTOS								Pasivo Corriente	Pasivo No Corriente
		Pago de Beneficios Sociales y Pensiones	Transferencias Entregadas	Ajuste por el Menor Cálculo Actuarial	Otras	TOTAL DISMINUCIONES	Compensación por Tiempo de Servicios	Transferencias Recibidas	Ajuste por el Mayor Cálculo Actuarial	Otras	TOTAL AUMENTOS					
COMPENSACIÓN POR TIEMPO DE SERVICIOS POR PAGAR	297,082.33											297,082.33		297,082.33		
RÉGIMEN LABORAL D.L. N° 276	297,082.33											297,082.33		297,082.33		
-Principal	297,082.33											297,082.33		297,082.33		
RÉGIMEN LABORAL D.L. N° 728																
-Principal																
-Intereses																
OTROS RÉGIMENES																
-Otros Regímenes																
OBLIGACIONES PREVISIONALES	220,480,163											220,480,163		220,480,163		
PENSIONES	215,425,273											215,425,273		215,425,273		
-Régimen de Pensiones D.L. N° 20530	215,425,273											215,425,273		215,425,273		
-Régimen de Pensiones D.L. N° 19990																
-Régimen Militar y Policial																
-Otros Regímenes de Pensiones																
TRABAJADORES ACTIVOS	5,054,889.91											5,054,889.91		5,054,889.91		
-Trabajadores Activos D.L. N° 20530	5,054,889.91											5,054,889.91		5,054,889.91		
-Trabajadores Activos D.L. N° 19990																
-Régimen Militar y Policial																
-Otros Regímenes de Trabajadores Activos																
TOTAL BENEFICIOS SOCIALES Y OBLIGACIONES PREVISIONALES	220,777,246											220,777,246		220,777,246		

Nota : Las otras informas en las columnas "OTROS" serán explicadas en la hoja adicional, indicando las normas legales que corresponden.

Grabar

Validar Formato

Imprimir Validaciones

Figura Nº 100

En este formulario, se deberá consignar también la información que corresponde a las columnas “Ajuste por el Menor Cálculo Actuarial”, “Ajuste por el Mayor Cálculo Actuarial” y la “DISTRIBUCIÓN DEL EF-1” con las columnas: “Pasivo Corriente” y “Pasivo no Corriente”.

BENEFICIOS SOCIALES Y OBLIGACIONES PREVISIONALES - AF5																	
BENEFICIOS SOCIALES Y OBLIGACIONES PREVISIONALES - AF5																	
Conceptos	Saldo al 31/12/2016	MOVIMIENTO DURANTE EL EJERCICIO 2017										SALDO AL 31/12/2017	ADELANTO POR TIEMPO DE SERVICIOS (-)	SALDO NETO	DISTRIBUCIÓN EF1		
		DISMINUCIONES					AUMENTOS								Pasivo Corriente	Pasivo No Corriente	
		Pago de Beneficios Sociales y Pensiones	Transferencias Entregadas	Ajuste por el Menor Cálculo Actuarial	Otras	TOTAL DISMINUCIONES	Compensación por Tiempo de Servicios	Transferencias Recibidas	Ajuste por el Mayor Cálculo Actuarial	Otras	TOTAL AUMENTOS						
COMPENSACIÓN POR TIEMPO DE SERVICIOS	297.082,33	30.000,00	2.000,00	100,00	50.000,00	82.100,00					561.000,00	561.000,00	775.982,33	907.000,00	-131.017,67	12.030,00	30.040,00
RÉGIMEN LABORAL D.L. N° 276	297.082,33	10.000,00	2.000,00	100,00	50.000,00	62.100,00					500.000,00	500.000,00	734.982,33	90.000,00	684.982,33	10.000,00	20.000,00
-Principal	297.082,33	10.000,00	2.000,00	100,00	50.000,00	62.100,00					500.000,00	500.000,00	734.982,33	90.000,00	684.982,33	10.000,00	20.000,00
RÉGIMEN LABORAL D.L. N° 728											41.000,00	41.000,00	41.000,00	57.000,00	-16.000,00	2.010,00	10.000,00
-Principal											1.000,00	1.000,00	1.000,00	50.000,00	-49.000,00	2.000,00	10.000,00
-Intereses											40.000,00	40.000,00	40.000,00	7.000,00	33.000,00	10,00	20,00
OTROS RÉGIMENES	20.000,00					20.000,00					20.000,00	20.000,00		800.000,00	-800.000,00	20,00	20,00
-Otros Regímenes	20.000,00					20.000,00					20.000,00	20.000,00		800.000,00	-800.000,00	20,00	20,00
OBLIGACIONES PREVISIONALES	220.480.163,7				100.000,00	100.000,00					200.000,00	200.000,00	220.580.163,7		220.580.163,7	40,00	50,00
PENSIONES	215.425.273,7										98.000,00	98.000,00	215.523.273,7		215.523.273,7	40,00	50,00
-Régimen de Pensiones D.L. N° 2025.425.273,7											5.000,00	5.000,00	215.430.273,7		215.430.273,7	40,00	50,00
-Régimen de Pensiones D.L. N° 19											6.000,00	6.000,00			6.000,00		
-Régimen Militar y Policial											7.000,00	7.000,00			7.000,00		
-Otros Regímenes de Pensiones											80.000,00	80.000,00			80.000,00		
TRABAJADORES ACTIVOS	5.054.889,98				100.000,00	100.000,00					102.000,00	102.000,00	5.056.889,98		5.056.889,98		
-Trabajadores Activos D.L. N° 205 5.054.889,98					100.000,00	100.000,00					40.000,00	40.000,00	4.994.889,98		4.994.889,98		
-Trabajadores Activos D.L. N° 199											8.000,00	8.000,00			8.000,00		
-Régimen Militar y Policial											4.000,00	4.000,00			4.000,00		
-Otros Regímenes de Trabajadores											50.000,00	50.000,00			50.000,00		
TOTAL BENEFICIOS SOCIALES Y OBLIGACIONES PREVISIONALES	220.777.246,0	30.000,00	2.000,00	100,00	150.000,00	182.100,00					761.000,00	761.000,00	221.356.146,0	907.000,00	220.449.146,0	12.070,00	30.090,00
Nota: Las cifras informadas en las columnas "OTROS" serán explicadas en la hoja adicional, indicando las normas legales que correspondan.																	
<div><div>Grabar</div><div>Validar Formato</div><div>Imprimir Validaciones</div></div>																	

Figura Nº 101

Luego, al grabar, el Sistema presentará el mensaje “Desea grabar sus cambios”.

Grabar

¿Desea grabar sus cambios?

Aceptar Cancelar

Figura Nº 102

Para continuar dar clic en el botón ‘Aceptar’ y el Sistema presentará el mensaje “Se grabó satisfactoriamente AF5”, en señal de conformidad.

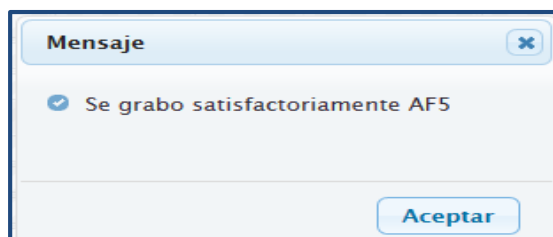


Figura Nº 103

Luego, en el formulario se visualizará los sub totales en cada campo de las columnas: 'Total Aumentos', 'Total Disminuciones', 'Saldo al 31/12/2017' y Saldo Neto. Asimismo en la fila 'Total Beneficios Sociales Y Obligaciones Previsionales'.

BENEFICIOS SOCIALES Y OBLIGACIONES PREVISIONALES - AF5													
MOVIMIENTO DURANTE EL EJERCICIO 2017													
Conceptos	Saldo al 31/12/2016	DISMINUCIONES				AUMENTOS				SALDO AL 31/12/2017	ADELANTO POR TIEMPO DE SERVICIOS (H)	SALDO NETO	DISTRIBUCIÓN EF1
		Pago de Beneficios Sociales y Pensiones	Transferencias Entregadas	Ajuste por el Menor Cálculo Actuarial	Otros	Compensación por Tiempo de Servicios	Transferencia Recibidas	Ajuste por el Mayor Cálculo Actuarial	Otros				
COMPENSACIÓN POR TIEMPO DE SERVICIOS POR PAGA	38,598.73			1,500.00	38,598.73			3,000.00		3,000.00	150.00	1,350.00	
RÉGIMEN LABORAL D.L. N° 278				1,000.00				2,000.00		2,000.00	100.00	900.00	
-Principal				1,000.00				2,000.00		2,000.00	100.00	900.00	
RÉGIMEN LABORAL D.L. N° 728													
-Principal													
-Intereses													
OTROS RÉGIMENES	38,598.73			500.00	38,598.73			1,000.00		1,000.00	50.00	450.00	
-Otros Regímenes	38,598.73			500.00	38,598.73			1,000.00		1,000.00	50.00	450.00	
OBLIGACIONES PREVISIONALES				500.00				500.00		500.00			
PENSIONES				500.00				500.00		500.00			
-Régimen de Pensiones D.L. N° 20530				300.00				500.00		500.00	200.00	200.00	
-Régimen de Pensiones D.L. N° 19990				200.00							-200.00	-200.00	
-Régimen Militar y Policial													
-Otros Regímenes de Pensiones													
TRABAJADORES ACTIVOS													
-Trabajadores Activos D.L. N° 20530													
-Trabajadores Activos D.L. N° 19990													
-Régimen Militar y Policial													
-Otros Regímenes de Trabajadores Activos													
TOTAL BENEFICIOS SOCIALES Y OBLIGACIONES PREVI	38,598.73			2,000.00	38,598.73			3,500.00		3,500.00	150.00	1,350.00	

Figura Nº 104

Asimismo, se podrá validar la información registrada, dando clic en el botón 'Validar Formato', el sistema presenta el mensaje 'No presenta errores de Validación' si la información no presenta inconsistencias.

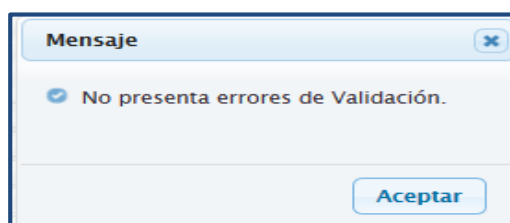


Figura Nº 105

De lo contrario se muestra el mensaje, 'Presenta errores de Validación'

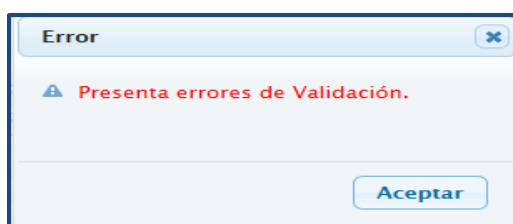


Figura Nº 106

Para visualizar dichas validaciones en un reporte, se debe dar clic en el botón [Imprimir Validaciones](#), y el

Sistema presentará un listado de inconsistencias.

MINISTERIO DE ECONOMÍA Y FINANZAS Dirección General de Contabilidad Pública Versión 150900					<b>VALIDACION DE INCONSISTENCIAS FINANCIERAS</b> de ANUAL del 2015		Fecha: 28/04/2018 Hora: 22:42:58 Pag.: 1 de 1
SECTOR :	:	:	:	:			
ENTIDAD :	:	:	:	:			
EJECUTORA :	:	:	:	:			
Nº	Formato Origen	Monto Origen	Formato Destino	Monto Destino	Diferencia	Mensaje del error	Tipo
1	AF5	0.00	HT1	88.933.22	-88.933.22	Personal y Oblig. Soc.-Retiro y Compl. En Efectivo, Gastos Variables y Ocasiones, Compensación por Tiempo de Servicios / Saldo Final 5101.0902	Error

Figura Nº 107

Estas validaciones pueden ser de tipo Error (Restrictivas) u observado (No restrictivas)

#### 4.1.1.2.9 (AF6) Ingresos Diferidos

Al acceder al formulario 'Ingresos Diferidos – AF6' que permitirá registrar la información de Venta de Bienes y Servicios, Costos Diferidos, Intereses Diferidos, entre otros.

INGRESOS DIFERIDOS - AF6								
CONCEPTO	Saldo al 31/12/2016	MOVIMIENTO DURANTE EL EJERCICIO 2017						SALDO AL 31/12/2017
		DISMINUCIONES			AUMENTOS			
		Realización	Otras	Total Disminuciones	Ventas y Otros Ingresos	Otros	Total Aumentos	
VENTA DE BIENES Y SERVICIOS	0.00	0.00	0.00	0.00	0.00	0.00	0.00	0.00
COSTOS DIFERIDOS	0.00		0.00	0.00		0.00	0.00	0.00
INTERESES DIFERIDOS	0.00	0.00	0.00	0.00	0.00	0.00	0.00	0.00
TRIBUTOS DIFERIDOS	0.00	0.00	0.00	0.00	0.00	0.00	0.00	0.00
INGRESOS DIFERIDOS-PROINVERSIÓN	0.00	0.00	0.00	0.00	0.00	0.00	0.00	0.00
DIFERENCIA DE CAMBIO - PROINVERSIÓN	0.00	0.00	0.00	0.00	0.00	0.00	0.00	0.00
CONCESIONES-DERECHOS AL OPERADOR	0.00	0.00	0.00	0.00	0.00	0.00	0.00	0.00
TRANSFERENCIAS CON CONDICIÓN	0.00	0.00	0.00	0.00	0.00	0.00	0.00	0.00
OTROS INGRESOS DIFERIDOS	0.00	0.00	0.00	0.00	0.00	0.00	0.00	0.00
<b>TOTAL INGRESOS DIFERIDOS</b>	0.00	0.00	0.00	0.00	0.00	0.00	0.00	0.00

NOTA : - Las cifras informadas en las columnas "OTROS" serán explicadas en hoja adicional, indicando las cuentas que incluyen

Figura Nº 108

En la columna 'Saldo al 31/12/2016', los campos no son editables, debido a que los importes son consignados en forma automática al recepcionar el pre cierre del mes Anual del Módulo Contable Cliente. a excepción de la nueva fila "Transferencias con Condición".

**INGRESOS DIFERIDOS - AF6**

CONCEPTO	Saldo al 31/12/2016	MOVIMIENTO DURANTE EL EJERCICIO 2017						SALDO AL 31/12/2017
		DISMINUCIONES			AUMENTOS			
		Realización	Otras	Total Disminución	Ventas y Otros Ingresos	Otros	Total Aumentos	
VENTA DE BIENES Y SERVICIOS	0.00	0.00	0.00	0.00	0.00	0.00	0.00	0.00
COSTOS DIFERIDOS	5000.00			0.00		0.00	0.00	0.00
INTERESES DIFERIDOS	0.00	0.00	0.00	0.00	0.00	0.00	0.00	0.00
TRIBUTOS DIFERIDOS	0.00	0.00	0.00	0.00	0.00	0.00	0.00	0.00
INGRESOS DIFERIDOS-PROINVERSIÓN	0.00	0.00	0.00	0.00	0.00	0.00	0.00	0.00
DIFERENCIA DE CAMBIO - PROINVERSIÓN	0.00	0.00	0.00	0.00	0.00	0.00	0.00	0.00
CONCESIONES-DERECHOS AL OPERADOR	0.00	0.00	0.00	0.00	0.00	0.00	0.00	0.00
TRANSFERENCIAS CON CONDICIÓN	0.00	0.00	0.00	0.00	0.00	0.00	0.00	0.00
OTROS INGRESOS DIFERIDOS	0.00	0.00	0.00	0.00	0.00	0.00	0.00	0.00
<b>TOTAL INGRESOS DIFERIDOS</b>	<b>0.00</b>	<b>0.00</b>	<b>0.00</b>	<b>0.00</b>	<b>0.00</b>	<b>0.00</b>	<b>0.00</b>	<b>0.00</b>

NOTA: - Las cifras informadas en las columnas "OTROS" serán explicadas en hoja adicional, indicando las cuentas que incluyen

Figura Nº 109

Culminado el registro dar clic en el botón “Grabar” y el Sistema presentará el mensaje “Desea grabar sus cambios”.

**Grabar**

¿Desea grabar cambios en AF6?

Figura Nº 110

Para continuar dar clic en el botón ‘Aceptar’ y el Sistema presentará el mensaje “Se grabó satisfactoriamente AF6”, en señal de conformidad.

**Mensaje**

Se grabó satisfactoriamente AF6

Figura Nº 111

Luego, en el formulario se visualizará los sub totales en cada campo de las columnas: ‘Total Aumentos’, ‘Total Disminuciones’, ‘Saldo al 31/12/2017’ y Saldo Neto. Asimismo en la fila ‘Total Ingresos Diferidos’.





#### 4.1.1.2.10 (AF7) Hacienda Nacional Adicional


Al acceder al formulario ‘Hacienda Nacional Adicional - AF7’ el Sistema permitirá registrar la información de los aumentos y disminuciones del cierre del ejercicio de la Hacienda Nacional Adicional.

En la columna ‘Saldo al 31/12/2016’, los campos no son editables, debido a que los importes son consignados en forma automática al recepcionar el pre cierre del mes Anual del Módulo Contable Cliente.

Hacienda Nacional Adicional - AF7						
CONCEPTOS	SALDO AL 31/12/2016	MOVIMIENTO DURANTE EL EJERCICIO 2017				SALDOS AL 31/12/2017
		AUMENTO	DISMINUCIÓN	TRASLADO A LA HACIENDA NACIONAL	TRASLADO DE SALDOS POR FUSIÓN, EXTINCIÓN, ADSCRIPCIÓN	
TRASPASOS Y REMESAS	-10,102,316.86	300.00	600.00	900.00	100.00	-10,101,616.86
Traspos de Fondos		300.00	600.00	900.00	100.00	700.00
- Tesoro Público		300.00	600.00	900.00	100.00	700.00
- Gobierno Nacional						
- Gobiernos Regionales						
- Gobiernos Locales						
Traspos de Documentos	-9,343,897.15					-9,343,897.15
- Recursos por Operaciones Oficiales de Crédito Externo						
- Recursos por Operaciones Oficiales de Crédito Interno						
- Otros Documentos	-9,343,897.15					-9,343,897.15
Traspos Internos	-758,419.71					-758,419.71
- Traspos Internos	-758,419.71					-758,419.71
Resultado Neto - Promoción de la Inversión Privada						
-Resultado Neto - Promoción de la Inversión Privada						
OTROS	-37,064,074.84	100.00	200.00	300.00	400.00	-37,063,474.84
- Otros	-37,064,074.84	100.00	200.00	300.00	400.00	-37,063,474.84
TOTALES	-47,166,391.70	400.00	800.00	1,200.00	500.00	-47,165,091.70

NOTA : - Las otras informadas en el rubro "OTROS" serán explicadas en hoja adicional, indicando los conceptos que incluyen


Figura Nº 116

Culminado el registro en cada una de las pestañas  .

Hacienda Nacional Adicional - AF7						
CONCEPTOS	SALDO AL 31/12/2016	MOVIMIENTO DURANTE EL EJERCICIO 2017				SALDOS AL 31/12/2017
		AUMENTO	DISMINUCIÓN	TRASLADO A LA HACIENDA NACIONAL	TRASLADO DE SALDOS POR FUSIÓN, EXTINCIÓN, ADSCRIPCIÓN	
TRASPASOS Y REMESAS	-10,102,316.86	300.00	600.00	900.00	100.00	-10,101,616.86
Traspos de Fondos		300.00	600.00	900.00	100.00	700.00
- Tesoro Público		300.00	600.00	900.00	100.00	700.00
- Gobierno Nacional						
- Gobiernos Regionales						
- Gobiernos Locales						
Traspos de Documentos	-9,343,897.15					-9,343,897.15
- Recursos por Operaciones Oficiales de Crédito Externo						
- Recursos por Operaciones Oficiales de Crédito Interno						
- Otros Documentos	-9,343,897.15					-9,343,897.15
Traspos Internos	-758,419.71					-758,419.71
- Traspos Internos	-758,419.71					-758,419.71
Resultado Neto - Promoción de la Inversión Privada						
-Resultado Neto - Promoción de la Inversión Privada						
OTROS	-37,064,074.84	100.00	200.00	300.00	400.00	-37,063,474.84
- Otros	-37,064,074.84	100.00	200.00	300.00	400.00	-37,063,474.84
TOTALES	-47,166,391.70	400.00	800.00	1,200.00	500.00	-47,165,091.70

NOTA : - Las otras informadas en el rubro "OTROS" serán explicadas en hoja adicional, indicando los conceptos que incluyen

Figura Nº 117

Luego, el Sistema presentará el mensaje “Desea grabar sus cambios”, dar  .

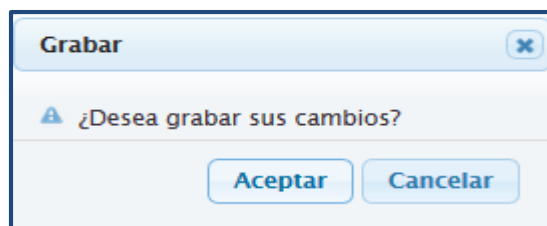


Figura Nº 118

El Sistema presentará el mensaje “Se grabó satisfactoriamente la distribución”.

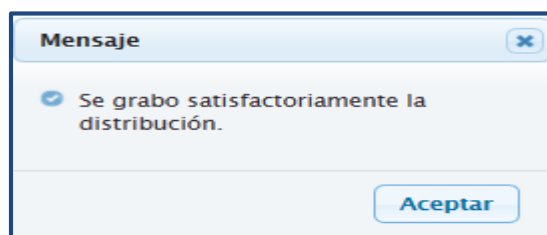


Figura Nº 119

En el formulario se visualizará los sub totales, Saldo y Total General.

Hacienda Nacional Adicional - AF7						
CONCEPTOS	SALDO AL 31/12/2016	MOVIMIENTO DURANTE EL EJERCICIO 2017				SALDOS AL 31/12/2017
		AUMENTO	DISMINUCIÓN	TRASLADO A LA HACIENDA NACIONAL	TRASLADO DE SALDOS POR FUSIÓN, EXTINCIÓN, ADSCRIPCIÓN	
TRASPASOS Y REMESAS	-10,102,316.86	300.00	600.00	900.00	100.00	-10,101,616.86
Traspos de Fondos		300.00	600.00	900.00	100.00	700.00
- Tesoro Público		300.00	600.00	900.00	100.00	700.00
- Gobierno Nacional						
- Gobiernos Regionales						
- Gobiernos Locales						
Traspos de Documentos	-9,343,897.15					-9,343,897.15
- Recursos por Operaciones Oficiales de Crédito Externo						
- Recursos por Operaciones Oficiales de Crédito Interno						
- Otros Documentos	-9,343,897.15					-9,343,897.15
Traspos Internos	-758,419.71					-758,419.71
- Traspos Internos	-758,419.71					-758,419.71
Resultado Neto - Promoción de la Inversión Privada						
-Resultado Neto - Promoción de la Inversión Privada						
OTROS	-37,064,074.84	100.00	200.00	300.00	400.00	-37,063,474.84
- Otros	-37,064,074.84	100.00	200.00	300.00	400.00	-37,063,474.84
TOTALES	-47,166,391.70	400.00	800.00	1,200.00	500.00	-47,165,091.70

Figura Nº 120

Asimismo, se podrá validar la información registrada, dando clic en el botón ‘Validar Formato’, el sistema presenta el mensaje ‘No presenta errores de Validación’ si la información no presenta inconsistencias.

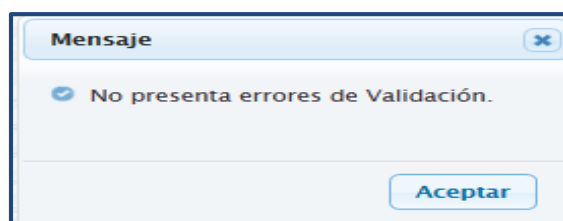


Figura Nº 121

De lo contrario se muestra el mensaje, ‘Presenta errores de Validación’



Ciente.

FIDUCIARIO COMISIONES DE CONFIANZA Y OTRAS MODALIDADES	Saldo al 31/12/2016	AUMENTOS			Total Aumentos	Disminuciones			Total Disminución	TOTAL	(-) Liquidación	SALDOS AL 31/12/2016
		Patrimonio	Rentabilidad	Otros (B)		Pagos de Obligaciones Código(A)	Otros (B)					
							Importe					
ENTIDADES FINANCIERAS PÚBLICAS (A)	0,00	0,00	0,00	0,00	0,00		0,00	0,00	0,00	0,00	0,00	0,00
EN EFECTIVO	0,00	0,00	0,00	0,00	0,00		0,00	0,00	0,00	0,00	0,00	0,00
FIDEICOMISO	0,00	0,00	0,00	0,00	0,00		0,00	0,00	0,00	0,00	0,00	0,00
COMISION DE CONFIANZA	134.823.611,60	0,00	0,00	0,00	0,00		0,00	0,00	0,00	134.823.611,60	0,00	134.823.611,60
BANCO AGROPECUARIO - AGROBANCO	1.139.247,00	0,00	0,00	0,00	0,00	0	0,00	0,00	0,00	1.139.247,00	0,00	1.139.247,00
CORPORACION FINANCIERA DE DESARROLLO-C	144.732.135,95	0,00	0,00	0,00	0,00	0	0,00	0,00	0,00	144.732.135,95	0,00	144.732.135,95
OTRAS MODALIDADES (B)	0,00	0,00	0,00	0,00	0,00		0,00	0,00	0,00	0,00	0,00	0,00
EN BIENES	0,00	0,00	0,00	0,00	0,00		0,00	0,00	0,00	0,00	0,00	0,00
FIDEICOMISO	0,00	0,00	0,00	0,00	0,00		0,00	0,00	0,00	0,00	0,00	0,00
COMISION DE CONFIANZA	0,00	0,00	0,00	0,00	0,00		0,00	0,00	0,00	0,00	0,00	0,00
OTRAS MODALIDADES (B)	0,00	0,00	0,00	0,00	0,00		0,00	0,00	0,00	0,00	0,00	0,00
OTROS (B)	0,00	0,00	0,00	0,00	0,00		0,00	0,00	0,00	0,00	0,00	0,00
FIDEICOMISO	0,00	0,00	0,00	0,00	0,00		0,00	0,00	0,00	0,00	0,00	0,00
COMISION DE CONFIANZA	0,00	0,00	0,00	0,00	0,00		0,00	0,00	0,00	0,00	0,00	0,00
OTRAS MODALIDADES (B)	0,00	0,00	0,00	0,00	0,00		0,00	0,00	0,00	0,00	0,00	0,00
ENTIDADES FINANCIERAS PRIVADAS (A)	0,00	0,00	0,00	0,00	0,00		0,00	0,00	0,00	0,00	0,00	0,00
EN EFECTIVO	0,00	0,00	0,00	0,00	0,00		0,00	0,00	0,00	0,00	0,00	0,00
FIDEICOMISO	0,00	0,00	0,00	0,00	0,00		0,00	0,00	0,00	0,00	0,00	0,00
COMISION DE CONFIANZA	0,00	0,00	0,00	0,00	0,00		0,00	0,00	0,00	0,00	0,00	0,00

[Grabar](#) [Nuevo](#) [Eliminar](#) [Validar Formato](#) [Imprimir Validaciones](#)

Figura Nº 125

Para el registro de la información correspondiente a las filas “En Efectivo”, y “Fideicomiso” y “Comisión de Confianza”, deberá Seleccionar la fila y dar clic en el botón **Nuevo** que se ubica en la parte inferior del formulario. Ver figura 126

Fideicomiso, Comisiones de Confianza y Otras Modalidades AF-8

FIDUCIARIO COMISIONES DE CONFIANZA Y OTRAS MODALIDADES	Saldo al 31/12/2016	AUMENTOS			Total Aumentos	Disminuciones		Total Disminución	TOTAL	(-) Liquidación	SALDOS AL 31/12/2017	
		Patrimonio	Rentabilidad	Otros (B)		Pagos de Obligaciones						Otros (B)
						Código/A	Importe					
ENTIDADES FINANCIERAS PÚBLIC	145.871.382,95	0,00	0,00	0,00	0,00		0,00	0,00	0,00	145.871.382,95	0,00	145.871.382,95
EN EFECTIVO	145.871.382,95	0,00	0,00	0,00	0,00		0,00	0,00	0,00	145.871.382,95	0,00	145.871.382,95
FIDEICOMISO	0,00	0,00	0,00	0,00	0,00		0,00	0,00	0,00	0,00	0,00	0,00
COMISION DE CONFIANZA	145.871.382,95	0,00	0,00	0,00	0,00		0,00	0,00	0,00	145.871.382,95	0,00	145.871.382,95
BANCO AGROPECUARIO - AGROBAN	1.139.247,00	0,00	0,00	0,00	0,00	000	0	0,00	0,00	1.139.247,00	0,00	1.139.247,00
CORPORACION FINANCIERA DE DESI	144.732.135,95	0,00	0,00	0,00	0,00	000	0	0,00	0,00	144.732.135,95	0,00	144.732.135,95
OTRAS MODALIDADES (B)	0,00	0,00	0,00	0,00	0,00		0,00	0,00	0,00	0,00	0,00	0,00
EN BIENES	0,00	0,00	0,00	0,00	0,00		0,00	0,00	0,00	0,00	0,00	0,00
FIDEICOMISO	0,00	0,00	0,00	0,00	0,00		0,00	0,00	0,00	0,00	0,00	0,00
COMISION DE CONFIANZA	0,00	0,00	0,00	0,00	0,00		0,00	0,00	0,00	0,00	0,00	0,00
OTRAS MODALIDADES (B)	0,00	0,00	0,00	0,00	0,00		0,00	0,00	0,00	0,00	0,00	0,00
OTROS (B)	0,00	0,00	0,00	0,00	0,00		0,00	0,00	0,00	0,00	0,00	0,00
FIDEICOMISO	0,00	0,00	0,00	0,00	0,00		0,00	0,00	0,00	0,00	0,00	0,00
COMISION DE CONFIANZA	0,00	0,00	0,00	0,00	0,00		0,00	0,00	0,00	0,00	0,00	0,00
OTRAS MODALIDADES (B)	0,00	0,00	0,00	0,00	0,00		0,00	0,00	0,00	0,00	0,00	0,00
ENTIDADES FINANCIERAS PRIVADI	0,00	0,00	0,00	0,00	0,00		0,00	0,00	0,00	0,00	0,00	0,00
EN EFECTIVO	0,00	0,00	0,00	0,00	0,00		0,00	0,00	0,00	0,00	0,00	0,00
FIDEICOMISO	0,00	0,00	0,00	0,00	0,00		0,00	0,00	0,00	0,00	0,00	0,00
COMISION DE CONFIANZA	0,00	0,00	0,00	0,00	0,00		0,00	0,00	0,00	0,00	0,00	0,00

Grabar

Nuevo

Eliminar

Validar Formato

Imprimir Validaciones

Fideicomiso es una operación bancaria que se formaliza a través de un contrato con el cual el Fideicomitente encomienda la administración de su patrimonio al Fiduciario para que lo administre y lo entregue al Fideicomisario (beneficiario)

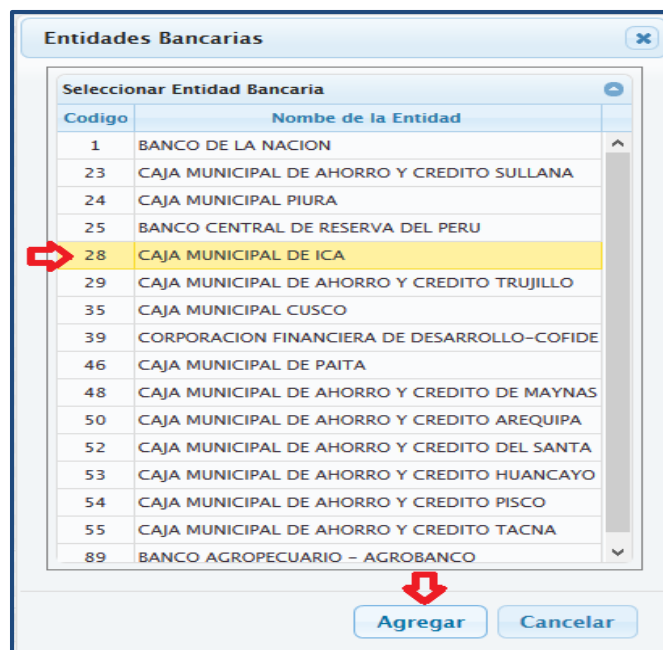
A) Código: (1) Compra de bienes (2) Prestación de Servicios (3) Ejecución de Obras (4) Endeudamiento (5) Otros

B) Destilar en Nota Explicativa

NOTA: Adjuntar estados financieros y contratos de los Fideicomisos en físico y CD

Figura Nº 126

Seguidamente, el Sistema presentará la ventana “Entidades Bancarias”, donde se debe seleccionar a la entidad y dar clic en el botón **Agregar**.



Codigo	Nombre de la Entidad
1	BANCO DE LA NACION
23	CAJA MUNICIPAL DE AHORRO Y CREDITO SULLANA
24	CAJA MUNICIPAL PIURA
25	BANCO CENTRAL DE RESERVA DEL PERU
28	CAJA MUNICIPAL DE ICA
29	CAJA MUNICIPAL DE AHORRO Y CREDITO TRUJILLO
35	CAJA MUNICIPAL CUSCO
39	CORPORACION FINANCIERA DE DESARROLLO-COFIDE
46	CAJA MUNICIPAL DE PAITA
48	CAJA MUNICIPAL DE AHORRO Y CREDITO DE MAYNAS
50	CAJA MUNICIPAL DE AHORRO Y CREDITO AREQUIPA
52	CAJA MUNICIPAL DE AHORRO Y CREDITO DEL SANTA
53	CAJA MUNICIPAL DE AHORRO Y CREDITO HUANCAYO
54	CAJA MUNICIPAL DE AHORRO Y CREDITO PISCO
55	CAJA MUNICIPAL DE AHORRO Y CREDITO TACNA
89	BANCO AGROPECUARIO - AGROBANCO

Figura Nº 127

El Sistema presentará el mensaje “Se agregó Entidad Bancaria Satisfactoriamente”

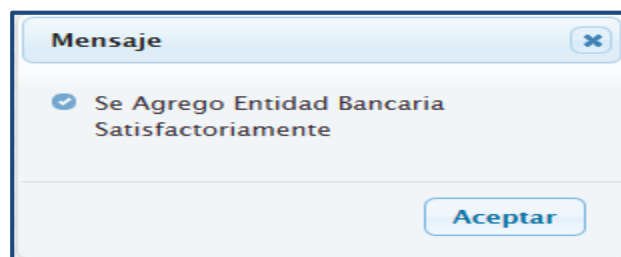


Figura Nº 128

La entidad seleccionada se visualizará en el formulario Fideicomiso, Comisiones de Confianza y Otras Modalidades – AF8 para registrar la información del Saldo inicial, aumentos, disminuciones y liquidación por Entidad Bancaria insertada.

En la columna “Disminuciones” / “Pago de Obligaciones”/ Código(A), se debe registrar los valores del 1 al 5 según el siguiente cuadro:

Código	Detalle
1	Compra de Bienes
2	Prestaciones de servicios
3	Ejecución de Obras
4	Endeudamiento
5	Otros

FIDUCIARIO COMISIONES DE CONFIANZA Y OTRAS MODALIDADES	Saldo al 31/12/2016	AUMENTOS			Total Aumentos	Disminuciones		Total Disminicior	TOTAL	(-) Liquidación	SALDOS AL 31/12/2017	
		Patrimonio	Rentabilidad	Otros (B)		Pagos de Obligaciones						Otros (B)
						Codigo(A)	Importe					
ENTIDADES FINANCIERAS PÚBLICAS (A)	0,00	5,000.00	0,00	0,00	5,000.00		0,00	0,00	0,00	5,000.00	0,00	5,000.00
EN EFECTIVO	0,00	5,000.00	0,00	0,00	5,000.00		0,00	0,00	0,00	5,000.00	0,00	5,000.00
FIDEICOMISO	0,00	5,000.00	0,00	0,00	5,000.00		0,00	0,00	0,00	5,000.00	0,00	5,000.00
BANCO DE LA NACION	0,00	5,000.00	0,00	0,00	5,000.00	5	0,00	0,00	0,00	5,000.00	0,00	5,000.00
COMISION DE CONFIANZA	0,00	0,00	0,00	0,00	0,00		0,00	0,00	0,00	0,00	0,00	0,00
OTRAS MODALIDADES (B)	0,00	0,00	0,00	0,00	0,00		0,00	0,00	0,00	0,00	0,00	0,00
EN BIENES	0,00	0,00	0,00	0,00	0,00		0,00	0,00	0,00	0,00	0,00	0,00
FIDEICOMISO	0,00	0,00	0,00	0,00	0,00		0,00	0,00	0,00	0,00	0,00	0,00
COMISION DE CONFIANZA	0,00	0,00	0,00	0,00	0,00		0,00	0,00	0,00	0,00	0,00	0,00
OTRAS MODALIDADES (B)	0,00	0,00	0,00	0,00	0,00		0,00	0,00	0,00	0,00	0,00	0,00
OTROS (B)	0,00	0,00	0,00	0,00	0,00		0,00	0,00	0,00	0,00	0,00	0,00
FIDEICOMISO	0,00	0,00	0,00	0,00	0,00		0,00	0,00	0,00	0,00	0,00	0,00
COMISION DE CONFIANZA	0,00	0,00	0,00	0,00	0,00		0,00	0,00	0,00	0,00	0,00	0,00
OTRAS MODALIDADES (B)	0,00	0,00	0,00	0,00	0,00		0,00	0,00	0,00	0,00	0,00	0,00
ENTIDADES FINANCIERAS PRIVADAS (A)	0,00	0,00	0,00	0,00	0,00		0,00	0,00	0,00	0,00	0,00	0,00
EN EFECTIVO	0,00	0,00	0,00	0,00	0,00		0,00	0,00	0,00	0,00	0,00	0,00
FIDEICOMISO	0,00	0,00	0,00	0,00	0,00		0,00	0,00	0,00	0,00	0,00	0,00
COMISION DE CONFIANZA	0,00	0,00	0,00	0,00	0,00		0,00	0,00	0,00	0,00	0,00	0,00

Grabar

Nuevo

Eliminar

Validar Formato

Imprimir Validaciones

Figura Nº 129

Si, se registra un código diferente (Ejemplo 6), el Sistema presenta el siguiente mensaje “6 está fuera del rango”

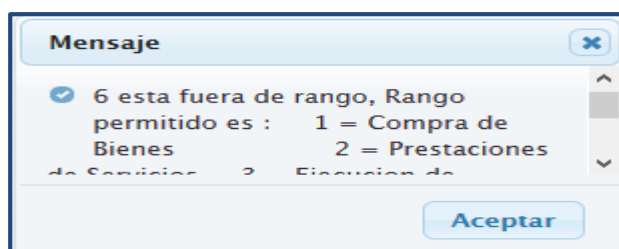








Figura Nº 130

Una vez culminado el registro de la información, dar clic en el botón “Grabar” que se encuentra en la parte inferior del formulario.

Fideicomiso, Comisiones de Confianza y Otras Modalidades AF-8

FIDUCIARIO COMISIONES DE CONFIANZA Y OTRAS MODALIDADES	Saldo al 31/12/2016	AUMENTOS			Total Aumentos	Disminuciones			Total Disminuir	TOTAL	(-) Liquidación	SALDOS AL 31/12/2017
		Patrimonio	Rentabilidad	Otros (B)		Pagos de Obligaciones		Otros (B)				
						Código(A)	Importe					
ENTIDADES FINANCIERAS PÚBLICAS (A)	0,00	5,000.00	0,00	0,00	5,000.00		0,00	0,00	0,00	5,000.00	0,00	5,000.00
EN EFECTIVO	0,00	5,000.00	0,00	0,00	5,000.00		0,00	0,00	0,00	5,000.00	0,00	5,000.00
FIDEICOMISO	0,00	5,000.00	0,00	0,00	5,000.00		0,00	0,00	0,00	5,000.00	0,00	5,000.00
BANCO DE LA NACION	0,00	5,000.00	0,00	0,00	5,000.00	5	0,00	0,00	0,00	5,000.00	0,00	5,000.00
COMISION DE CONFIANZA	0,00	0,00	0,00	0,00	0,00		0,00	0,00	0,00	0,00	0,00	0,00
OTRAS MODALIDADES (B)	0,00	0,00	0,00	0,00	0,00		0,00	0,00	0,00	0,00	0,00	0,00
EN BIENES	0,00	0,00	0,00	0,00	0,00		0,00	0,00	0,00	0,00	0,00	0,00
FIDEICOMISO	0,00	0,00	0,00	0,00	0,00		0,00	0,00	0,00	0,00	0,00	0,00
COMISION DE CONFIANZA	0,00	0,00	0,00	0,00	0,00		0,00	0,00	0,00	0,00	0,00	0,00
OTRAS MODALIDADES (B)	0,00	0,00	0,00	0,00	0,00		0,00	0,00	0,00	0,00	0,00	0,00
OTROS (B)	0,00	0,00	0,00	0,00	0,00		0,00	0,00	0,00	0,00	0,00	0,00
FIDEICOMISO	0,00	0,00	0,00	0,00	0,00		0,00	0,00	0,00	0,00	0,00	0,00
COMISION DE CONFIANZA	0,00	0,00	0,00	0,00	0,00		0,00	0,00	0,00	0,00	0,00	0,00
OTRAS MODALIDADES (B)	0,00	0,00	0,00	0,00	0,00		0,00	0,00	0,00	0,00	0,00	0,00
ENTIDADES FINANCIERAS PRIVADAS (A)	0,00	0,00	0,00	0,00	0,00		0,00	0,00	0,00	0,00	0,00	0,00
EN EFECTIVO	0,00	0,00	0,00	0,00	0,00		0,00	0,00	0,00	0,00	0,00	0,00
FIDEICOMISO	0,00	0,00	0,00	0,00	0,00		0,00	0,00	0,00	0,00	0,00	0,00
COMISION DE CONFIANZA	0,00	0,00	0,00	0,00	0,00		0,00	0,00	0,00	0,00	0,00	0,00





El Fideicomiso es una operación bancaria que se formaliza a través de un contrato con el cual el Fideicomitente encomienda la administración de su patrimonio al Fiduciario para que lo administre y lo entregue al Fideicomisario (beneficiario)

A) Código: (1) Compra de bienes (2) Prestación de Servicios (3) Ejecución de Obras (4) Endeudamiento (5) Otros

B) Detallar en Nota Explicativa

NOTA: Adjuntar estados financieros y contratos de los Fideicomisos en físico y CD

Figura Nº 131

Se presenta una ventana con el mensaje “Desea grabar Formato AF8?”, dar clic en el botón **Aceptar** para

continuar.



Figura Nº 132

El Sistema presenta el mensaje “Se grabó satisfactoriamente Formato AF8”.

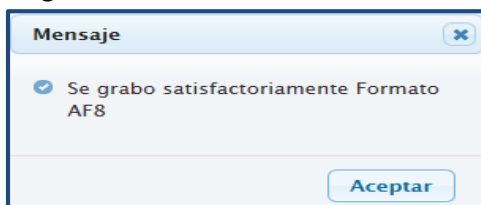


Figura Nº 133

En el formulario se visualizará los sub totales, Total Aumentos, Total Disminuciones, Total, Saldo y Total General.

FIDUCIARIO COMISIONES DE CONFIANZA Y OTRAS MODALIDADES	Saldo al 31/12/2016	AUMENTOS			Total Aumentos	Disminuciones		Total Disminucion	TOTAL	(-)Liquidación	SALDOS AL 31/12/2017
		Patrimonio	Rentabilidad	Otros (B)		Pagos de Obligaciones	Otros (B)				
						Código(A)	Importe				
ENTIDADES FINANCIERAS PÚBLICAS (A)	0.00	0.00	0.00	0.00	0.00		0.00	0.00	0.00	0.00	0.00
EN EFECTIVO	0.00	0.00	0.00	0.00	0.00		0.00	0.00	0.00	0.00	0.00
FIDEICOMISO	0.00	0.00	0.00	0.00	0.00		0.00	0.00	0.00	0.00	0.00
COMISION DE CONFIANZA	134.823.611.60	0.00	0.00	0.00	0.00		0.00	0.00	134.823.611.60	0.00	134.823.611.60
BANCO AGROPECUARIO - AGROBANCO	1.139.247.00	0.00	0.00	0.00	0.00	0	0.00	0.00	1.139.247.00	0.00	1.139.247.00
CORPORACION FINANCIERA DE DESARROLLO-CE	144.732.135.95	0.00	0.00	0.00	0.00	0	0.00	0.00	144.732.135.95	0.00	144.732.135.95
OTRAS MODALIDADES (B)	0.00	0.00	0.00	0.00	0.00		0.00	0.00	0.00	0.00	0.00
EN BIENES	0.00	0.00	0.00	0.00	0.00		0.00	0.00	0.00	0.00	0.00
FIDEICOMISO	0.00	0.00	0.00	0.00	0.00		0.00	0.00	0.00	0.00	0.00
COMISION DE CONFIANZA	0.00	0.00	0.00	0.00	0.00		0.00	0.00	0.00	0.00	0.00
OTRAS MODALIDADES (B)	0.00	0.00	0.00	0.00	0.00		0.00	0.00	0.00	0.00	0.00
OTROS (B)	0.00	0.00	0.00	0.00	0.00		0.00	0.00	0.00	0.00	0.00
FIDEICOMISO	0.00	0.00	0.00	0.00	0.00		0.00	0.00	0.00	0.00	0.00
COMISION DE CONFIANZA	0.00	0.00	0.00	0.00	0.00		0.00	0.00	0.00	0.00	0.00
OTRAS MODALIDADES (B)	0.00	0.00	0.00	0.00	0.00		0.00	0.00	0.00	0.00	0.00
ENTIDADES FINANCIERAS PRIVADAS (A)	0.00	0.00	0.00	0.00	0.00		0.00	0.00	0.00	0.00	0.00
EN EFECTIVO	0.00	0.00	0.00	0.00	0.00		0.00	0.00	0.00	0.00	0.00
FIDEICOMISO	0.00	0.00	0.00	0.00	0.00		0.00	0.00	0.00	0.00	0.00
COMISION DE CONFIANZA	0.00	0.00	0.00	0.00	0.00		0.00	0.00	0.00	0.00	0.00

Figura Nº 134

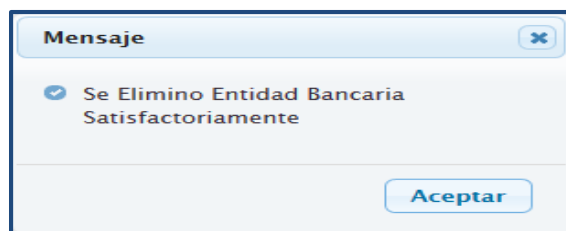
Asimismo, si se requiere eliminar una entidad, se debe seleccionar la fila y dar clic en el botón .

FIDUCIARIO COMISIONES DE CONFIANZA Y OTRAS MODALIDADES	Saldo al 31/12/2016	AUMENTOS			Total Aumentos	Disminuciones		Total Disminucion	TOTAL	(-)Liquidación	SALDOS AL 31/12/2017
		Patrimonio	Rentabilidad	Otros (B)		Pagos de Obligaciones	Otros (B)				
						Código(A)	Importe				
ENTIDADES FINANCIERAS PÚBLICAS (A)	145.871.382.95	0.00	0.00	0.00	0.00		0.00	0.00	145.871.382.95	0.00	145.871.382.95
EN EFECTIVO	145.871.382.95	0.00	0.00	0.00	0.00		0.00	0.00	145.871.382.95	0.00	145.871.382.95
FIDEICOMISO	0.00	0.00	0.00	0.00	0.00		0.00	0.00	0.00	0.00	0.00
COMISION DE CONFIANZA	145.871.382.95	0.00	0.00	0.00	0.00		0.00	0.00	145.871.382.95	0.00	145.871.382.95
BANCO AGROPECUARIO - AGROBANCO	1.139.247.00	0.00	0.00	0.00	0.00	0	0.00	0.00	1.139.247.00	0.00	1.139.247.00
CORPORACION FINANCIERA DE DESARROLLO-CE	144.732.135.95	0.00	0.00	0.00	0.00	0	0.00	0.00	144.732.135.95	0.00	144.732.135.95
OTRAS MODALIDADES (B)	0.00	0.00	0.00	0.00	0.00		0.00	0.00	0.00	0.00	0.00
CORPORACION FINANCIERA DE DESARROLLO-CE	0.00	10.000.00	0.00	0.00	0.00	0	0.00	0.00	0.00	0.00	0.00
EN BIENES	0.00	0.00	0.00	0.00	0.00		0.00	0.00	0.00	0.00	0.00
FIDEICOMISO	0.00	0.00	0.00	0.00	0.00		0.00	0.00	0.00	0.00	0.00
COMISION DE CONFIANZA	0.00	0.00	0.00	0.00	0.00		0.00	0.00	0.00	0.00	0.00
OTRAS MODALIDADES (B)	0.00	0.00	0.00	0.00	0.00		0.00	0.00	0.00	0.00	0.00
OTROS (B)	0.00	0.00	0.00	0.00	0.00		0.00	0.00	0.00	0.00	0.00
FIDEICOMISO	0.00	0.00	0.00	0.00	0.00		0.00	0.00	0.00	0.00	0.00
COMISION DE CONFIANZA	0.00	0.00	0.00	0.00	0.00		0.00	0.00	0.00	0.00	0.00
OTRAS MODALIDADES (B)	0.00	0.00	0.00	0.00	0.00		0.00	0.00	0.00	0.00	0.00
ENTIDADES FINANCIERAS PRIVADAS (A)	0.00	0.00	0.00	0.00	0.00		0.00	0.00	0.00	0.00	0.00
EN EFECTIVO	0.00	0.00	0.00	0.00	0.00		0.00	0.00	0.00	0.00	0.00
FIDEICOMISO	0.00	0.00	0.00	0.00	0.00		0.00	0.00	0.00	0.00	0.00

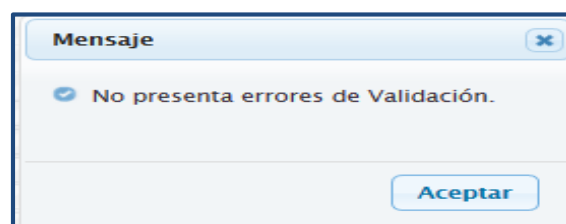
Figura Nº 135

El Sistema presenta el mensaje “Se eliminó Entidad Bancaria satisfactoriamente”.

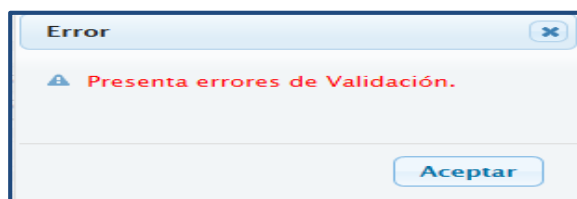




Asimismo, se podrá validar la información registrada, dando clic en el botón 'Validar Formato', el sistema presenta el mensaje 'No presenta errores de Validación' si la información no presenta inconsistencias.



De lo contrario se muestra el mensaje, 'Presenta errores de Validación'



Para visualizar dichas validaciones en un reporte, se debe dar clic en el botón [Imprimir Validaciones](#), y el Sistema presentará un listado de inconsistencias.

MINISTERIO DE ECONOMÍA Y FINANZAS						VALIDACION DE INCONSISTENCIAS FINANCIERAS		Fecha: 02/05/2016	
Dirección General de Contabilidad Pública						de ANUAL del 2015		Hora: 18:58:00	
SECTOR :								Pag.: 1 de 1	
ENTIDAD :									
EJECUTORA :									
N°	Formato Origen	Monto Origen	Formato Destino	Monto Destino	Diferencia	Mensaje del error		Tipo	
1	AF8	0.00	HT1	279,471.40	-279,471.40	Total Resumen Saldo Inicial Comisiones de Confianza / Saldo inicial 1204.02		Error	
2	AF8	0.00	HT1	38,532,546.85	-38,532,546.85	Total Resumen Saldo Inicial Fideicomiso / Saldo inicial 1204.01		Error	
3	AF8	0.00	HT1	65,005.07	-65,005.07	Total Resumen Saldo Inicial Otras Modalidades / Saldo inicial 1204.03		Error	

Figura N° 139

Estas validaciones pueden ser de tipo Error (Restrictivas) u observado (No restrictivas)

#### 4.1.1.2.12 (AF8A) Asociaciones Publico Privadas, Usufructo y Otros

Al acceder al formulario "Asociaciones Público Privadas, Usufructo y Otros - AF8A" el Sistema permitirá registrar la información correspondiente en las pestañas:

- Aumentos
- Disminuciones
- Saldos

### Asociaciones Público Privadas, Usufructo y Otros - AF8A

Aumentos
Disminuciones
Saldos

CONCEPTOS	AUMENTOS				TOTAL AUMENTOS
	Bienes concesionados usufructuados y otros	Incremento de bienes por concesiones usufructo y otros	Otros (1)	Revaluación (2)	
PROPIEDADES, PLANTA Y EQUIPO – CONCESIONES					
EDIFICIOS Y ESTRUCTURAS					
EDIFICIOS					
- Edificios Residenciales – Costo					
- Edificios No Residenciales – Costo					
- Concesiones – Ajuste por Revaluación					
ESTRUCTURAS					
- Puertos y Aeropuertos					
- Infraestructura Vial					
- Infraestructura Eléctrica					
- Infraestructura Agrícola					
- Monumentos Históricos					
- Otras Estructuras					
CONSTRUCCIÓN DE EDIFICIOS Y ESTRUCTURAS					

(1) Detallar  
(2) La revaluación de edificios y terrenos se registra en los ejercicios aprobados por la DGCP. Aplicable para las entidades que revalúan edificios y terrenos por primera vez.  
Nota: Los bienes menores entregados en concesión se registran en la cuenta 9105.05.

Grabar
Validar Formato
Imprimir Validaciones

Figura Nº 140

En los campos de la columna: “Saldos al 31/12/2016” no son editables debido a que los importes son consignados en forma automática al recepcionar el pre cierre del mes Anual del Módulo Contable / Cliente.

### Asociaciones Público Privadas, Usufructo y Otros - AF8A


Aumentos
Disminuciones
Saldos

Conceptos	Saldo al 31/12/2016	(-) DEPRECIACIÓN ACUMULADA	Saldo Neto
PROPIEDADES, PLANTA Y EQUIPO – CONCESIONES			
EDIFICIOS Y ESTRUCTURAS			
EDIFICIOS			
- Edificios Residenciales – Costo			
- Edificios No Residenciales – Costo			
- Concesiones – Ajuste por Revaluación			
ESTRUCTURAS			
- Puertos y Aeropuertos			
- Infraestructura Vial			
- Infraestructura Eléctrica			
- Infraestructura Agrícola			
- Monumentos Históricos			
- Otras Estructuras			
CONSTRUCCIÓN DE EDIFICIOS Y ESTRUCTURAS			

(1) Detallar  
(2) La revaluación de edificios y terrenos se registra en los ejercicios aprobados por la DGCP. Aplicable para las entidades que revalúan edificios y terrenos por primera vez.  
Nota: Los bienes menores entregados en concesión se registran en la cuenta 9105.05.

Grabar
Validar Formato
Imprimir Validaciones

Figura Nº 141

Registrar la información correspondiente en cada una de las pestañas y dar clic en el botón  que se encuentra en la parte inferior de la ventana.

**Asociaciones Público Privadas, Usufructo y Otros - AF8A**

**Aumentos**   **Disminuciones**   **Saldos**

5Asociaciones Público Privadas, Usufructo y Otros

CONCEPTOS	AUMENTOS				TOTAL AUMENTOS
	Bienes concesionados usufructuados y otros	Incremento de bienes por concesiones usufructo y otros	Otros (1)	Revaluación (2)	
PROPIEDADES, PLANTA Y EQUIPO - CONCESIONES					
EDIFICIOS Y ESTRUCTURAS					
EDIFICIOS					
- Edificios Residenciales - Costo	1,000.00				
- Edificios No Residenciales - Costo	2,000.00				
- Concesiones - Ajuste por Revaluación	3,000.00				
ESTRUCTURAS					
- Puertos y Aeropuertos			1,500.00		
- Infraestructura Vial			2,500.00		
- Infraestructura Eléctrica			3,500.00		
- Infraestructura Agrícola	5,000.00				
- Monumentos Históricos					
- Otras Estructuras					

(1) Detallar  
(2) La revaluación de edificios y terrenos se registra en los ejercicios aprobados por la DGCP. Aplicable para las entidades que revalúan edificios y terrenos por primera vez.  
Nota: Los bienes menores entregados en concesión se registran en la cuenta 505.05.

Figura Nº 142

El Sistema presentará el mensaje “Desea grabar sus cambios”, dar  .

**Grabar**

**¿Desea grabar sus cambios?**

Figura Nº 143

Finalmente, el Sistema presenta el mensaje “Se grabó satisfactoriamente la distribución”.

**Mensaje**

☒ **Se grabó satisfactoriamente la distribución.**

Figura Nº 144

En el formulario se visualizará los sub totales, Total aumento, Total Disminución, Saldo del Ejercicio y Total General.

**Asociaciones Público Privadas, Usufructo y Otros - AF8A**

Aumentos
Disminuciones
Saldos

5Asociaciones Público Privadas, Usufructo y Otros

CONCEPTOS	AUMENTOS				TOTAL AUMENTOS
	Bienes concesionados usufructuados y otros	Incremento de bienes por concesiones usufructo y otros	Otros (1)	Revaluación (2)	
PROPIEDADES, PLANTA Y EQUIPO – CONCESIONES	11,000.00		7,500.00		18,500.00
EDIFICIOS Y ESTRUCTURAS	11,000.00		7,500.00		18,500.00
EDIFICIOS	6,000.00				6,000.00
– Edificios Residenciales – Costo	1,000.00				1,000.00
– Edificios No Residenciales – Costo	2,000.00				2,000.00
– Concesiones – Ajuste por Revaluación	3,000.00				3,000.00
ESTRUCTURAS	5,000.00		7,500.00		12,500.00
– Puertos y Aeropuertos			1,500.00		1,500.00
– Infraestructura Vial			2,500.00		2,500.00
– Infraestructura Eléctrica			3,500.00		3,500.00
– Infraestructura Agrícola	5,000.00				5,000.00
– Monumentos Históricos					
– Otras Estructuras					

(1) Detallar  
(2) La revaluación de edificios y terrenos se registra en los ejercicios aprobados por la DGCP. Aplicable para las entidades que revalúan edificios y terrenos por primera vez.  
Nota: Los bienes menores entregados en concesión se registran en la cuenta 9105.05.

Grabar
Validar Formato
Imprimir Validaciones

Figura Nº 145

Asimismo, se podrá validar la información registrada, dando clic en el botón ‘Validar Formato’, el sistema presenta el mensaje ‘No presenta errores de Validación’ si la información no presenta inconsistencias.

Mensaje

No presenta errores de Validación.

Aceptar

Figura Nº 146

De lo contrario se muestra el mensaje, ‘Presenta errores de Validación’

Error

Presenta errores de Validación.

Aceptar

Figura Nº 147

Para visualizar dichas validaciones en un reporte, se debe dar clic en el botón **Imprimir Validaciones**, y el Sistema presentará un listado de inconsistencias.

MINISTERIO DE ECONOMÍA Y FINANZAS Dirección General de Contabilidad Pública					VALIDACION DE INCONSISTENCIAS FINANCIERAS de ANUAL del 2016		Fecha: 23/02/2017 Hora: 10:45:54 Pag.: 1 de 4		
SECTOR :									
ENTIDAD :									
EJECUTORA :									
Nº	Formato Origen	Monto Origen	Formato Destino	Monto Destino	Diferencia	Mensaje del error	Tipo		
1	AFBA	33,246.00	AF2	24,500.00	8,746.00	El Saldo Actual del concepto Otros de Activos No Producidos (1502.0603) del formato AF-8A es diferente al Saldo Actual del concepto Activos No Producidos, Asociaciones Público Privadas, Usufructo y Otros - Otros del formato AF-2	Observado		
2	AFBA	66,845.00	AF2	1,024,600.00	-957,755.00	El Saldo Actual del concepto Otros de Edificios y Estructuras (1501.0503) del formato AF-8A es diferente al Saldo actual del concepto Edificios y Estructuras, Asociaciones Público Privadas, Usufructo y Otros del formato AF-2	Observado		
3	AFBA	8,140.00	AF2	29,600.00	-21,460.00	El Saldo Actual del concepto Otros de Vehículos, Maquinarias y Otros (1503.0603) del formato AF-8A es diferente al Saldo Actual del concepto Vehículos, Maquinaria y Otros, Asociaciones Público Privadas, Usufructo y Otros - Otros del formato AF-2	Error		
4	AFBA	2,370.50	AF2	19,310.10	-16,939.60	El Saldo Actual del concepto PPE - Concesiones - Edificios y Estructuras - Edificios - Concesiones - Ajuste por Revaluación (1501.050197) del formato AF-8A es diferente al Saldo Actual del concepto Edificios y Estructuras, Asociaciones Público Privadas, Usufructo y Otros - Ajuste por Revaluación Edificios Residenciales y No Residenciales del formato AF-2	Observado		

Figura Nº 148

Estas validaciones pueden ser de tipo Error (Restrictivas para el cierre del formato) u observado (No restrictivas)

#### 4.1.1.2.13 (AF-9) Movimiento de Fondos que administra la Dirección General de Endeudamiento y Tesoro Público.

Al acceder al formulario “Movimiento de Fondos que Administra la Dirección General de Endeudamiento y Tesoro Público –AF9” el Sistema permitirá registrar la información correspondiente en las pestañas:

- Movimiento de Fondos –Efectivo
- Movimiento de Fondos – Documentos I
- Movimiento de Fondos – Documentos II

En la pestaña “Movimiento de Fondos – Efectivo”, registrar la información por cada Concepto en las columnas: Del Ejercicio (Monto Neto Girado, Pagados, Reversiones) y De Ejercicios Anteriores (Pagados, Anulaciones de Giro, Reversiones).

MOVIMIENTO DE FONDOS QUE ADMINISTRA LA DIRECCIÓN GENERAL DE ENDEUDAMIENTO Y TESORO PÚBLICO - AF9						
<div> Movimiento de Fondos - Efectivo Movimiento de Fondos - Documentos I Movimiento de Fondos - Documentos II </div>						
CONCEPTOS	MOVIMIENTO DE FONDOS					
	DEL EJERCICIO			DE EJERCICIOS ANTERIORES		
	MONTO NETO GIRADO	PAGADOS	REVERSIONES	PAGADOS	ANULACIONES DE GIRO	REVERSIONES
RECURSOS ORDINARIOS	50.00	100.00	150.00	200.00	250.00	300.00
RECURSOS DIRECTAMENTE RECAUDADOS - CUT	10.00	20.00	30.00	40.00	50.00	60.00
RECURSOS POR OPERACIONES OFICIALES DE CRÉDITO	60.00	140.00	220.00	300.00	380.00	550.00
-Endeudamiento Interno	20.00	60.00	100.00	140.00	180.00	250.00
-Endeudamiento Externo	40.00	80.00	120.00	160.00	200.00	300.00
DONACIONES Y TRANSFERENCIAS	30.00	70.00	110.00	150.00	190.00	350.00
-Donaciones	10.00	30.00	50.00	70.00	90.00	150.00
-Transferencias	20.00	40.00	60.00	80.00	100.00	200.00
RECURSOS DETERMINADOS	200.00	900.00	1,000.00	3,000.00	210.00	100.00
-Contribuciones a Fondos	20.00	150.00	100.00	600.00	20.00	10.00
-FONCOMUN	40.00	200.00	200.00	700.00	50.00	20.00
-Impuestos Municipales	60.00	250.00	300.00	800.00	40.00	30.00
-Canón y Sobrecanón, Regalías, Renta de Aduanas y Participaciones	80.00	300.00	400.00	900.00	100.00	40.00
<div> Grabar Validar Formato Imprimir Validaciones </div>						

Figura Nº 149

En la pestaña “Movimiento de Fondos – Documentos I”, se debe considerar la información de los Documentos Cancelatorios y Documentos CIPRL hasta el mes de Diciembre.

**MOVIMIENTO DE FONDOS QUE ADMINISTRA LA DIRECCIÓN GENERAL DE ENDEUDAMIENTO Y TESORO PÚBLICO - AF9**

Movimiento de Fondos – Efectivo   **Movimiento de Fondos – Documentos I**   Movimiento de Fondos – Documentos II

MESES	DOCUMENTOS CANCELATORIOS				DOCUMENTOS CIPRL		
	RECIBIDOS	ENTREGADOS AL BENEFICIARIO	DEVOLUCIÓN DEL EJERCICIO VIGENTE	DEVOLUCIÓN DE EJERCICIOS ANTERIORES	RECIBIDOS	ENTREGADOS A LA EMPRESA	DEDUCCION DE RECURSOS DETERMINADOS
Enero	10.00	400.00	20.00	10.00	20.00	50.00	20.00
Febrero	20.00	360.00	40.00	20.00	40.00	100.00	40.00
Marzo	30.00	340.00	60.00	30.00	60.00	150.00	60.00
Abril	40.00	320.00	80.00	40.00	80.00	200.00	80.00
Mayo	50.00	300.00	100.00	50.00	100.00	250.00	100.00
Junio	60.00	280.00	150.00	60.00	150.00	300.00	150.00
Julio	70.00	260.00	200.00	70.00	200.00	350.00	200.00
Agosto	80.00	240.00	250.00	80.00	250.00	400.00	250.00
Setiembre	90.00	220.00	300.00	90.00	300.00	450.00	300.00
Octubre	100.00	200.00	350.00	100.00	350.00	500.00	350.00
Noviembre	120.00	180.00	400.00	200.00	400.00	550.00	400.00
Diciembre	140.00	160.00	450.00	300.00	450.00	600.00	450.00
<b>TOTAL</b>	<b>810.00</b>	<b>3,260.00</b>	<b>2,400.00</b>	<b>1,050.00</b>	<b>2,400.00</b>	<b>3,900.00</b>	<b>2,400.00</b>

Grabar   Validar Formato   Imprimir Validaciones

Figura Nº 150

Asimismo, en la pestaña “Movimiento de Fondos – Documentos II”, considera la información de los Depósitos sin giro de Cheque (Dcto. 082), Transferencias, Reversiones y Otras (1) en las columnas Reversiones (2), Otros depósitos (3) y Fondo de Pensiones (4) hasta el mes de Diciembre.


**MOVIMIENTO DE FONDOS QUE ADMINISTRA LA DIRECCIÓN GENERAL DE ENDEUDAMIENTO Y TESORO PÚBLICO - AF9**

Movimiento de Fondos – Efectivo   Movimiento de Fondos – Documentos I   **Movimiento de Fondos – Documentos II**


MESES	DEPÓSITOS SIN GIRO DE CHEQUE (DCTO. 082), TRANSFERENCIAS, REVERSIONES Y OTRAS (1)			TOTAL
	REVERSIONES (2)	OTROS DEPÓSITOS (3)	FONDO DE PENSIONES (4)	
Enero	10.00	20.00	50.00	80.00
Febrero	20.00	40.00	100.00	160.00
Marzo	30.00	60.00	150.00	240.00
Abril	40.00	80.00	200.00	320.00
Mayo	50.00	100.00	250.00	400.00
Junio	60.00	150.00	300.00	510.00
Julio	70.00	200.00	350.00	620.00
Agosto	80.00	250.00	400.00	730.00
Setiembre	90.00	300.00	450.00	840.00
Octubre	100.00	350.00	500.00	950.00
Noviembre	150.00	400.00	550.00	1,100.00
Diciembre	200.00	450.00	600.00	1,250.00
<b>TOTAL</b>	<b>900.00</b>	<b>2,400.00</b>	<b>3,900.00</b>	<b>7,200.00</b>

Grabar   Validar Formato   Imprimir Validaciones

Figura Nº 151

Culminado el registro en cada una de las pestañas , se presenta el mensaje “¿Desea grabar sus cambios?”, al cual se da clic en el botón “Aceptar” para continuar.

**Grabar**

 ¿Desea grabar sus cambios?

Aceptar   Cancelar

Figura Nº 152

El Sistema presentará el mensaje “Se grabó satisfactoriamente la distribución” en señal de conformidad.

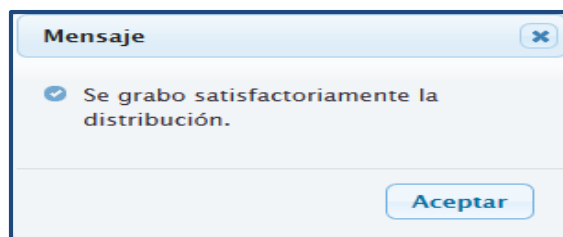
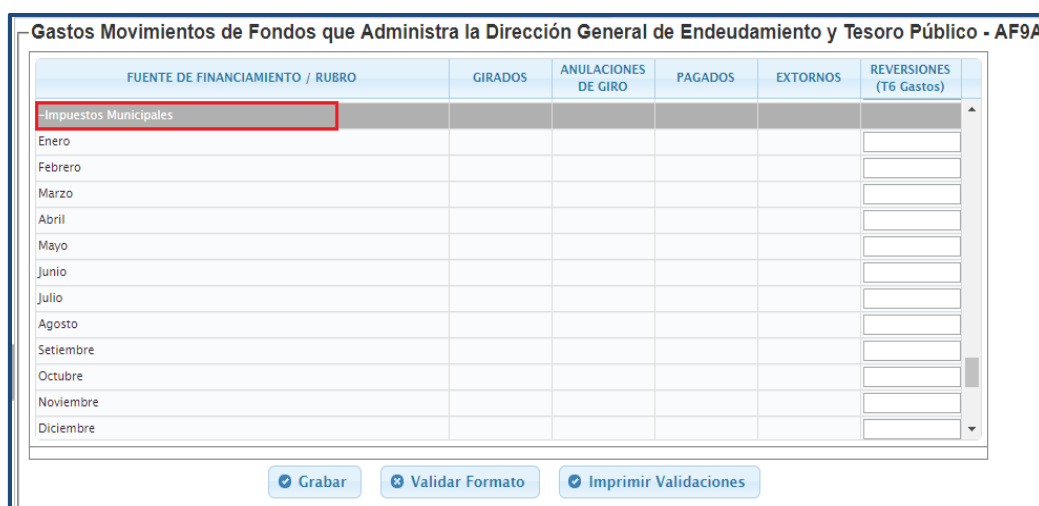


Figura Nº 153

**Nota:** Este formato no presenta validaciones.



#### 4.1.1.2.14 (AF - 9A) Gastos - Movimiento de Fondos que administra la Dirección General de Endeudamiento y Tesoro Público.

En este formulario, la información se genera de manera automática, al recibir el Pre Cierre desde el Módulo Contable-Cliente, donde todas las columnas se encuentran bloqueadas, a excepción de la columna de "Reversiones (T6 Gastos)" donde se debe registrar la información correspondiente. Este formato se presenta hasta el mes de Diciembre por cada Fuente de Financiamiento/ Rubro.



El formulario muestra una tabla con los siguientes encabezados: FUENTE DE FINANCIAMIENTO / RUBRO, GIRADOS, ANULACIONES DE GIRO, PAGADOS, EXTORNOS, REVERSIONES (T6 Gastos). La fila seleccionada es "Impuestos Municipales". Las columnas de datos correspondientes a los meses (Enero a Diciembre) están bloqueadas, excepto la columna de Reversiones (T6 Gastos) que contiene campos de entrada. En la parte inferior del formulario hay tres botones: Grabar, Validar Formato y Imprimir Validaciones.

Figura Nº 154

Culminado el registro, dar clic en el botón , que se ubica en la parte inferior del formulario y el Sistema presentará el mensaje "Desea grabar sus cambios", dar .

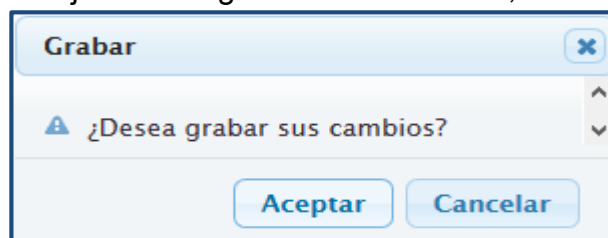


Figura Nº 155

Finalmente, el Sistema presentará el mensaje "Se grabó satisfactoriamente la distribución".

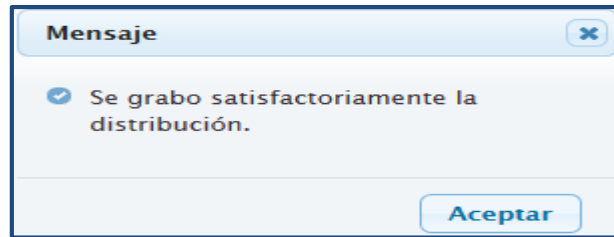


Figura Nº 156

**Nota:** Este formato no presenta validaciones.

#### 4.1.1.2.15 (AF - 9B) Ingreso - Movimiento de Fondos que administra la Dirección General de Endeudamiento y Tesoro Público.

Al acceder al formulario “Movimiento de Fondos que administra la Dirección General de Endeudamiento y Tesoro Público- AF9B”, se deberá registrar la información correspondiente a los fondos de la CUT, excepto en la columna ‘Acreditación en la CUT-T6 Ingresos \*1 (A)’, esta información se carga de manera automática al recibir el Pre Cierre desde el Modulo Contable-Cliente

**Movimiento de Fondos que administra la Dirección General de Endeudamiento y Tesoro Público - AF9B**

Conceptos	Acreditación en LA CUT-T6 Ingresos *1 (A)	FONDOS EN LA CUT			Total Recursos Centralizados en la CUT (A+B+C+D)
		Asignación Financiera *2 (B)	Remuneración de Saldos (Intereses Ganados) (C)	Reversiones (D)	
RECURSOS DIRECTAMENTE RECAUDADOS - CUT	9,804,493.61				9,804,493.61
RECURSOS POR OPERACIONES OFICIALES DE CRÉDITO					
-Endeudamiento Interno					
-Endeudamiento Externo					
DONACIONES Y TRANSFERENCIAS					
-Donaciones					
-Transferencias					
RECURSOS DETERMINADOS					
-Contribuciones a Fondos					
-FONCOMUN					
-Impuestos Municipales					
-Canon y Sobre canon, Regalias, Renta de Aduana y Participación					
OTROS					

\*1 Consignar los depósitos CUT con T6 de ingresos (Concepto 515)  
\*2 Consignar las Asignaciones Financieras Netas de Extornos, Rebajas o Redistribuciones aprobadas por la DGETP

Grabar Validar Formato Imprimir Validaciones

Figura Nº 157

“En las columnas ‘Asignación Financiera \*2 (B)’ y ‘Reversiones (D)’”, la información que se registre para todas las filas, podrá ser en números positivos y negativos.

**Movimiento de Fondos que administra la Dirección General de Endeudamiento y Tesoro Público - AF9B**

Conceptos	Acreditación en LA CUT-T6 Ingresos *1 (A)	FONDOS EN LA CUT			Total Recursos Centralizados en la CUT (A+B+C+D)
		Asignación Financiera *2 (B)	Remuneración de Saldos (Intereses Ganados) (C)	Reversiones (D)	
RECURSOS DIRECTAMENTE RECAUDADOS - CUT	9,804,493.61				9,804,493.61
RECURSOS POR OPERACIONES OFICIALES DE CRÉDITO					
-Endeudamiento Interno					
-Endeudamiento Externo					
DONACIONES Y TRANSFERENCIAS					
-Donaciones					
-Transferencias					
RECURSOS DETERMINADOS					
-Contribuciones a Fondos					
-FONCOMUN					
-Impuestos Municipales					
-Canon y Sobre canon, Regalias, Renta de Aduana y Participación					
OTROS					

\*1 Consignar los depósitos CUT con T6 de ingresos (Concepto 515)  
\*2 Consignar las Asignaciones Financieras Netas de Extornos, Rebajas o Redistribuciones aprobadas por la DGETP

Grabar Validar Formato Imprimir Validaciones

Figura Nº 158

Culminado el registro Grabar .

Luego, el Sistema presentará el mensaje “Desea grabar sus cambios”, dar Aceptar .



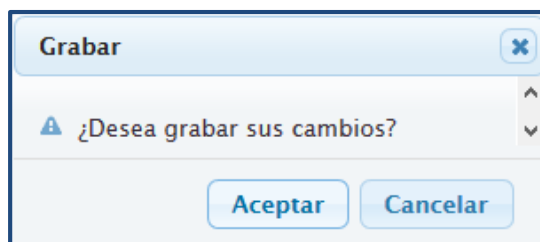


Figura Nº 159

El Sistema presentará el mensaje “Se grabó satisfactoriamente la distribución”.

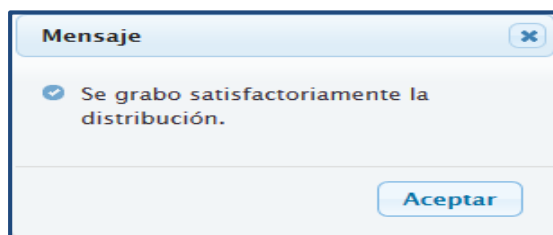



Figura Nº 160

**Nota:** Este formato no presenta validaciones.

#### 4.1.1.2.16 (AF - 9C) Otras Operaciones con Tesoro Público.


Al acceder al formulario Recursos entregados al Tesoro Público - AF-9C, el sistema permitirá registrar la información de 2 conceptos “Fondo para la igualdad” y “Otros”. Ver figura 161

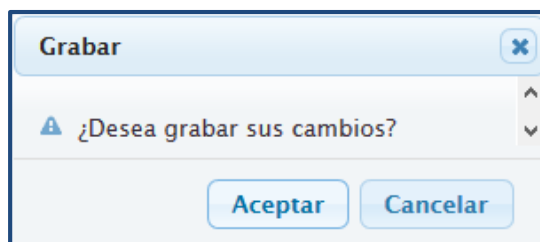
Culminado el registro en cada una de las pestañas  .



CONCEPTOS	IMPORTE
1.- Fondo para la Igualdad	1,000,000.10
2.- Otros	2,000,000.20
<b>TOTAL</b>	<b>3,000,000.30</b>

Figura Nº 161

Luego, el Sistema presentará el mensaje “Desea grabar sus cambios”, dar .



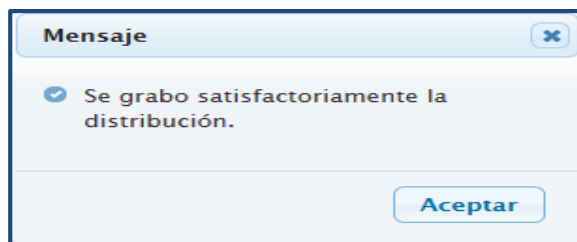
Grabar

¿Desea grabar sus cambios?

Aceptar Cancelar

Figura Nº 162

Finalmente, el Sistema presentará el mensaje “Se grabó satisfactoriamente la distribución”.



Mensaje

Se grabó satisfactoriamente la distribución.

Aceptar

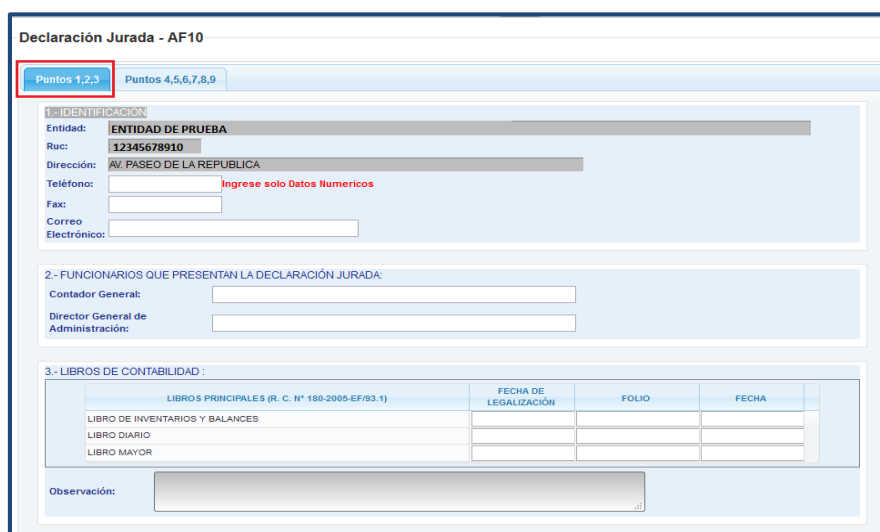
Figura Nº 163

**Nota:** Este formato no presenta validaciones.

#### 4.1.1.2.17 (AF - 10) Declaración Jurada.

En el formato “Declaración Jurada - AF-10”, el Sistema permite registrar la información en las pestañas:

- ‘Puntos 1,2,3’, donde se registrarán los datos de 1.-Identificación, 2.- Funcionarios que presentan la declaración jurada y 3.- Libros de Contabilidad’. Ver figura 164
- ‘Puntos 4, 5, 6, 7, 8, 9’, donde la columna Descripción muestra los numerales 4.Estimaciones y Provisiones del Ejercicio, 5. Conciliaciones, 6. Inventarios, 7. Informe de Auditoria Interna y/o Externa, 8. Acciones de Depuración, Regularización, Corrección de Error y Sinceramiento Contable y 9. Siga Modulo Patrimonial (MEF).Ver Figura 165.



Declaración Jurada - AF10

Puntos 1,2,3 Puntos 4,5,6,7,8,9

1- IDENTIFICACIÓN

Entidad: ENTIDAD DE PRUEBA

Ruc: 12345678910

Dirección: AV. PASEO DE LA REPUBLICA

Teléfono: Ingrese solo Datos Numericos

Fax:

Correo Electrónico:

2- FUNCIONARIOS QUE PRESENTAN LA DECLARACIÓN JURADA:

Contador General:

Director General de Administración:

3- LIBROS DE CONTABILIDAD :

LIBROS PRINCIPALES (R. C. N° 180-2005-EF/93.1)	FECHA DE LEGALIZACIÓN	FOLIO	FECHA
LIBRO DE INVENTARIOS Y BALANCES			
LIBRO DIARIO			
LIBRO MAYOR			

Observación:


Figura Nº 164

**Declaración Jurada - AF10**

Puntos 1,2,3 **Puntos 4,5,6,7,8,9**

DESCRIPCIÓN	PRESENTO	OBSERVACIONES	ACTA DE CONCILIACIÓN DE SALDOS (4)
<b>4. ESTIMACIONES Y PROVISIONES DEL EJERCICIO</b>			
Estimaciones de Cobranza Duda y Reclamaciones	No		
Desvalorización de Bienes Corrientes	No		
Estimaciones de Fluctuación de Valores	No		
Depreciación de Edificios, Estructuras, Vehículos, Maquinaria y Otros (1)	No		
Agotamiento de Bienes Agropecuarios, Mineros y Otros	No		
Amortización de activos intangibles	No		
Provisiones por demandas judiciales y otros (2)	No		
<b>5. CONCILIACIONES</b>			
Conciliaciones con Tesoro Público	No		
Conciliaciones Bancarias	No		
Arqueo de Fondos	No		
Arqueo de valores	No		
Demandas Judiciales, Reclamos, Conciliaciones Extrajudiciales y Otros	No		
<b>6. INVENTARIOS</b>			
Inventario Físico de Bienes en Almacén (3)	No		

Figura Nº 165

Culminado el registro en cada una de las pestañas  .

Puntos 1,2,3 **Puntos 4,5,6,7,8,9**

DESCRIPCIÓN	PRESENTO	OBSERVACIONES	ACTA DE CONCILIACIÓN DE SALDOS (4)
Demandas Judiciales, Reclamos, Conciliaciones Extrajudiciales y Otros	No		
<b>6. INVENTARIOS</b>			
Inventario Físico de Bienes en Almacén (3)	No		
Inventario Físico de Edificios, Terrenos, Vehículos, Maquinarias y Otros (presentado a la Superintendencia Nacional de Bienes Estatales-SBN)	No		
Inventario Físico de Bienes Incautados Asignados a la Entidad	No		
Inventario Físico de Bienes en Préstamos, Custodia y No depreciables	No		
Inventario Físico de Estructuras	No		
<b>7. INFORME DE AUDITORIA INTERNA Y/O EXTERNA</b>			
Obligada a presentar informe de auditoría (Sexagésima Disp. Comp. Ley Nro. 30372/Directiva Nro. 005-2014-EF/S1.01 Actual, RD, Nro. 014-2016-EF/S1.01)	No		
Entidades no obligadas	No		
<b>8. ACCIONES DE DEPURACIÓN, REGULARIZACIÓN, CORRECCIÓN DE ERROR Y SINCERAMIENTO CONTABLE</b>			
Acciones de Depuración, Regularización, Corrección de Error y Sinceramiento contable	No		
<b>9. SICA MÓDULO PATRIMONIAL (MEF)</b>			
Registro del Inventario Inicial PPE	No		




Figura Nº 166

El Sistema presentará el mensaje “Desea grabar sus cambios”, dar  .

**¿Desea grabar la información?**

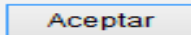
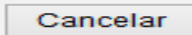
 

Figura Nº 167

Finalmente, el Sistema presentará el mensaje “Se grabó satisfactoriamente la distribución”.

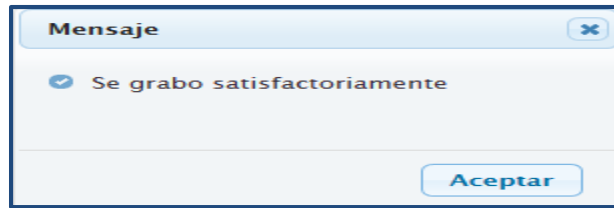



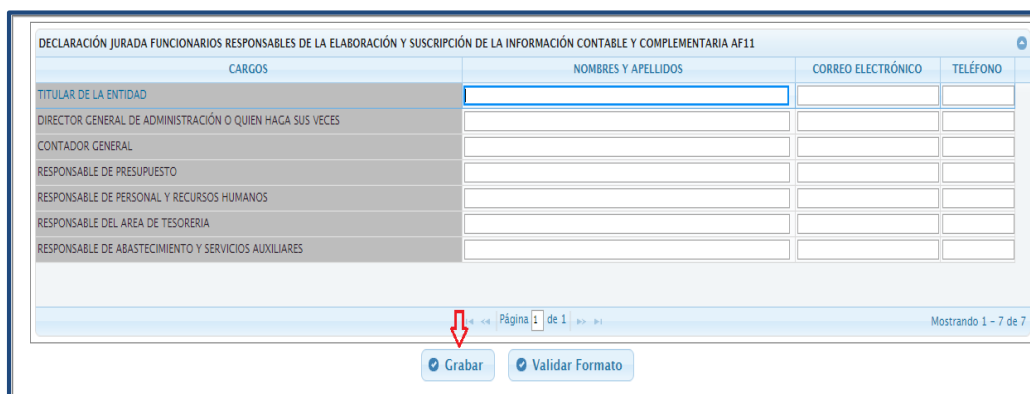
Figura Nº 168

**Nota:** Este formato no presenta validaciones.

#### 4.1.1.2.18 (AF-11) Declaración Jurada Funcionarios Responsables de la Elaboración y Suscripción de la Información Contable y Complementaria

Al acceder al formulario “Declaración Jurada Funcionarios Responsables de la Elaboración y Suscripción de la información Contable y Complementaria – AF11”, el Sistema permite registrar la información de los nombres y apellidos, correo electrónico, teléfono de los responsables de la elaboración y suscripción de la información contable y Complementaria.

Culminado el registro dar clic en el botón  .



CARGOS	NOMBRES Y APELLIDOS	CORREO ELECTRÓNICO	TELÉFONO
TITULAR DE LA ENTIDAD			
DIRECTOR GENERAL DE ADMINISTRACIÓN O QUIEN HAGA SUS VECES			
CONTADOR GENERAL			
RESPONSABLE DE PRESUPUESTO			
RESPONSABLE DE PERSONAL Y RECURSOS HUMANOS			
RESPONSABLE DEL AREA DE TESORERIA			
RESPONSABLE DE ABASTECIMIENTO Y SERVICIOS AUXILIARES			

Mostrando 1 - 7 de 7



 

Figura Nº 169

Se presenta el mensaje “¿Desea grabar sus cambios?”, dar clic en el botón “Aceptar” para continuar.

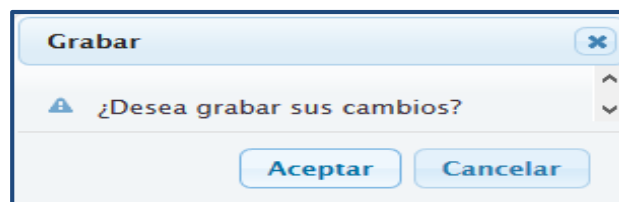


Figura Nº 170

El Sistema presentará el mensaje “Se grabó satisfactoriamente AF11” en señal de conformidad.

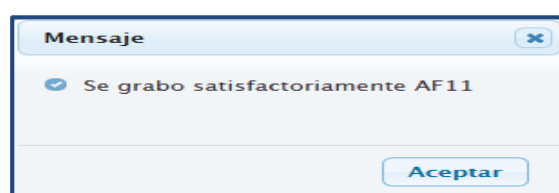


Figura Nº 171

**Nota:** Este formato no presenta validaciones.

#### 4.1.1.3 OTROS ANEXOS

En esta opción se presentan los formularios de los Otros Anexos Financieros:

- (OA-2) Demandas y Deudas por Sentencias Judiciales. Laudos Arbitrales y Otros.
- (OA-2A) Deudas por Impuestos, Contribuciones y AFP.
- (OA-2B) Reclamos a la Entidad.
- (OA-3) Operaciones Recíprocas de las Cuentas del Activo.
- (OA-3A) Operaciones Recíprocas de las Cuentas del Pasivo.
- (OA-3B) Cuentas de Gestión por Operaciones Recíprocas entre Entidades del Sector Público.
- (OA-4) Gastos de Personal en las Entidades del Sector Público.
- (OA-5) Estadística del Personal en las Entidades del Sector Público.
- (OA-6) Reporte de Trabajadores y Pensionistas de la Entidad, comprendidos en los Ds. Ls. N° 20530 y 19990.
- (OA-7) Registro de Contadores del Sector Público.

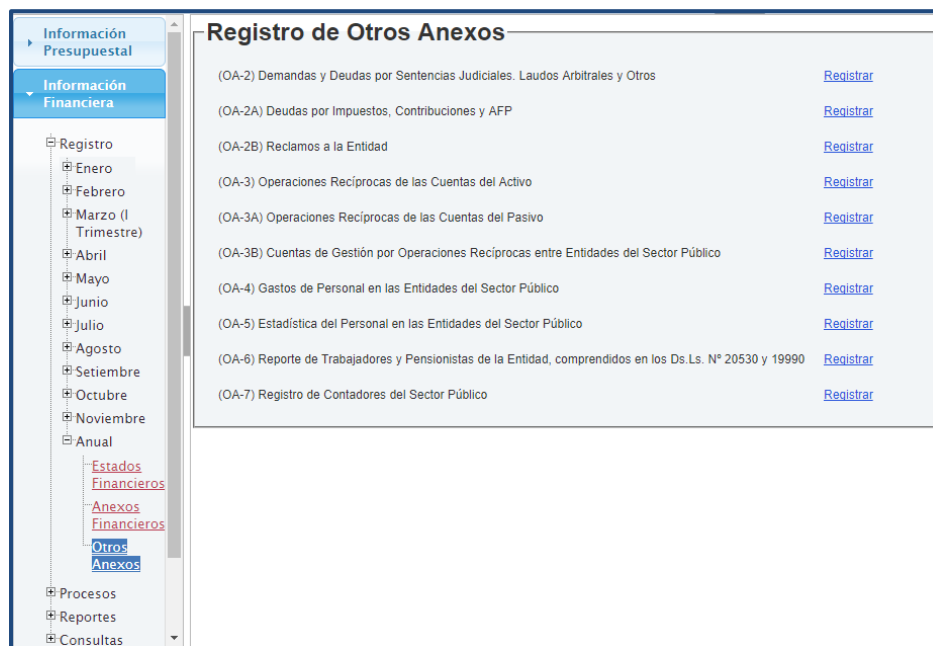


Figura N° 172

##### 4.1.1.3.1 (OA-2) Demandas y Deudas por Sentencias Judiciales. Laudos Arbitrales y Otros

Para obtener la información para este formato es necesario realizar la Generación y Pre Cierre en el Módulo de Demandas Judiciales y Arbitrales en Contra del Estado.



**Demandas Judiciales y Arbitrales en Contra del Estado**  
 UE: MEF-ADMINISTRACION GENERAL

Versión 15.03.00

Usuario: DGCP\_0013

Rol: **CONTADOR EJECUTORA**

Proceso OA2 - Demandas y Deudas por Sentencias Judiciales, Laudos, Arbitrales y Otros

Lista OA2						
Año	Periodo	Estado	Fecha Generacion	Fecha Pre - Cierre	Fecha Apertura	



Generacion



Pre-Cierre



Apertura

Ministerio de Economía y Finanzas  
 ©2015 Todos los Derechos Reservados  
 Compatible con: Internet Explorer, Firefox, Chrome. Resolución mínima 1024x768

**Figura Nº 173**

De lo contrario, al ingresar a la interfaz del formato OA-2, el Sistema presentará el mensaje “Aun no se ha realizado el Pre Cierre en el módulo de Demandas Judiciales y Arbitrales en Contra del Estado”

[illegible]

Figura Nº 174

Una vez realizado el Pre Cierre en el Módulo de “Demandas Judiciales y Arbitrales en Contra del Estado”, el resumen de la información registrada en dicho Módulo se consignará de forma Automática en formulario del OA-2.

[illegible]

**Figura Nº 175**

Para visualizar dichas validaciones en un reporte, ingresar a la opción de Procesos/Cierre Financiero/Mes Anual e ir al formato de Cierre OA-2 dar clic en el botón [Cerrar](#) [Formato](#), mostrara un mensaje.

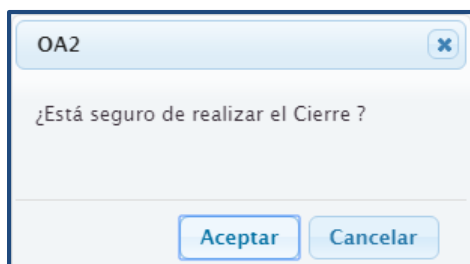


Figura Nº 176

Dar clic en Aceptar y si se tiene validaciones que aún no se han superado, muestra el siguiente mensaje:

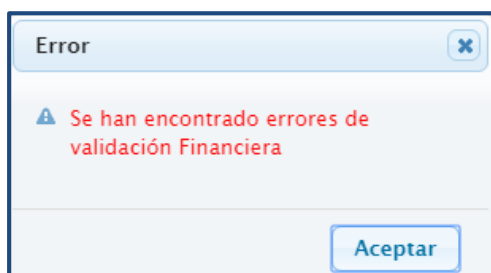


Figura Nº 177

Estas validaciones para este formato se visualizan en la opción de Consultas/Validaciones Financieras.

MINISTERIO DE ECONOMÍA Y FINANZAS Dirección General de Contabilidad Pública Versión 170100						VALIDACION DE INCONSISTENCIAS FINANCIERAS de ANUAL del 2016		Fecha: 22/02/2017 Hora: 09:26:12 Pag.: 1 de 1
SECTOR : ENTIDAD : EJECUTORA :								
Nº	Formato Origen	Monto Origen	Formato Destino	Monto Destino	Diferencia	Mensaje del error		Tipo
1	OA2	10,250.00	HT1	9,000.00	1,250.00	Estados Procesales - Segunda Instancia - Demandas Judiciales - Agrarias + Sentencias en Calidad de Cosa Juzgada - Saldo a Pagar - Demandas Judiciales - Agrarias / Saldo Final 2103.990102 - (1205.9702)		Error
2	OA2	54,843.10	HT1	52,680.00	2,163.10	Estados Procesales - Segunda Instancia - Demandas Judiciales - Civiles + Sentencias en Calidad de Cosa Juzgada - Saldo a Pagar - Demandas Judiciales - Civiles / Saldo Final 2103.990103 - (1205.9703)		Error
3	OA2	5,000.00	HT1	4,587.56	412.44	Estados Procesales - Segunda Instancia - Demandas Judiciales - Laborales + Sentencias en Calidad de Cosa Juzgada - Saldo a Pagar - Demandas Judiciales - Laborales / Saldo Final 2103.990104 - (1205.9704)		Error


Figura Nº 178

Estas validaciones pueden ser de tipo Error (Restrictivas) u observado (No restrictivas).

#### 4.1.1.3.2 (OA-2A) Deudas por Impuestos, Contribuciones y AFP

Al acceder al formulario del “Deudas por Impuestos, Contribuciones y AFP – OA2A”, el Sistema que permitirá registrar la información por Impuestos y Contribuciones, Tributos Municipales, Seguridad Social entre otros.

Considerar, que solo para la columna “Principal”, el Sistema permitirá registrar valores positivos y negativos de las columnas “Vigente”, “Vencidas”. Ver imagen 179.

Culminado el registro, dar clic en el botón .

**Deudas por Impuestos, Contribuciones y AFP - OA2A**

CONCEPTO	PRINCIPAL		INTERESES MULTAS Y OTROS			TOTAL
	VIGENTE	VENCIDAS	INTERESES	MULTAS	OTROS	
<b>IMPUESTOS Y CONTRIBUCIONES</b>						0.00
Fondo de Pensiones	52,000.00	45,000.00	1,500.00			0.00
Renta de 4ta Categoría	25,200.00	34,500.00		3,500.00		0.00
Renta de 5ta Categoría						0.00
Renta de Contribuyentes No Domiciliados						0.00
Impuesto General a las Ventas – IGV						0.00
Impuestos y Contribuciones Derogadas						0.00
Otros / 1						0.00
<b>TRIBUTOS MUNICIPALES</b>						0.00
Tributos Municipales		25,000.00				0.00
<b>SEGURIDAD SOCIAL</b>						0.00
Regimen de Prestaciones de Salud						0.00
Seguro de Vida	5,000.00					0.00
Accidentes de Trabajo						0.00
Sistema Nacional de Pensiones						0.00
<b>ADMINISTRADORAS DE FONDOS DE PENSIONES</b>						0.00
AFP Profuturo						0.00
AFP Integra						0.00
AFP Prima	35,000.00					0.00
AFP Habitat						0.00
<b>TOTALES</b>						0.00

Nota :  
1. Explicar en nota adicional el impuesto afectado.  
En la Columna "Vigente" considerar el saldo del mes de diciembre y en la columna "Vencidas" considerar los saldos de enero a noviembre correspondiente al ejercicio y los saldos de ejercicios anteriores.

Figura Nº 179

El Sistema presentará el mensaje “Desea grabar sus cambios”, dar .

**Grabar**

¿Desea grabar sus cambios?

Figura Nº 180

Finalmente, el Sistema presentará el mensaje “Se grabó satisfactoriamente OA2A”

Se grabó satisfactoriamente OA2A

Figura Nº 181

Luego, en el formulario se visualizarán los montos sub totales, Saldo Final y Total General.



CONCEPTO	PRINCIPAL		INTERESES MULTAS Y OTROS			TOTAL
	VIGENTE	VENCIDAS	INTERESES	MULTAS	OTROS	
<b>IMPUESTOS Y CONTRIBUCIONES</b>	77,200.00	79,500.00	1,500.00	3,500.00		161,700.00
Fondo de Pensiones	52,000.00	45,000.00	1,500.00			98,500.00
Renta de 4ta Categoría	25,200.00	34,500.00		3,500.00		63,200.00
Renta de 5ta Categoría						0.00
Renta de Contribuyentes No Domiciliados						0.00
Impuesto General a las Ventas - IGV						0.00
Impuestos y Contribuciones Derogadas						0.00
Otros / 1						0.00
<b>TRIBUTOS MUNICIPALES</b>		25,000.00				25,000.00
Tributos Municipales		25,000.00				25,000.00
<b>SEGURIDAD SOCIAL</b>	5,000.00					5,000.00
Regimen de Prestaciones de Salud						0.00
Seguro de Vida	5,000.00					5,000.00
Accidentes de Trabajo						0.00
Sistema Nacional de Pensiones						0.00
<b>ADMINISTRADORAS DE FONDOS DE PENSIONES</b>	35,000.00					35,000.00
AFP Profuturo						0.00
AFP Integra						0.00
AFP Prima	35,000.00					35,000.00
AFP Habitat						0.00
<b>TOTALES</b>	117,200.00	104,500.00	1,500.00	3,500.00		226,700.00

Nota :  
1. Explicar en nota adicional el impuesto afectado.  
En la Columna "Vigente" considerar el saldo del mes de diciembre y en la columna "Vencidas" considerar los saldos de enero a noviembre correspondiente al ejercicio y los saldos de ejercicios anteriores

Figura Nº 182

Asimismo, se podrá validar la información registrada, dando clic en el botón 'Validar Formato', el sistema presenta el mensaje 'No presenta errores de Validación' si la información no presenta inconsistencias.

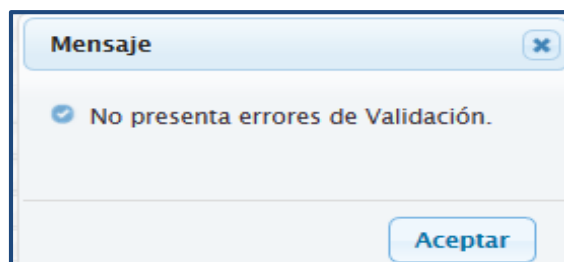


Figura Nº 183

De lo contrario se muestra el mensaje, 'Presenta errores de Validación'

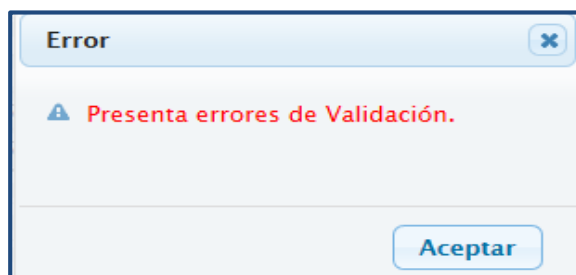


Figura Nº 184

Para visualizar dichas validaciones en un reporte, se debe dar clic en el botón , y el Sistema presentará un listado de inconsistencias.


MINISTERIO DE ECONOMÍA Y FINANZAS Dirección General de Contabilidad Pública						VALIDACION DE INCONSISTENCIAS FINANCIERAS de ANUAL del 2015		Fecha: 03/05/2016 Hora: 12:00:15 Pag: 1 de 1					
SECTOR :													
ENTIDAD :													
EJECUTORA :													
Nº	Formato Origen	Monto Origen	Formato Destino	Monto Destino	Diferencia	Mensaje del error	Tipo						
1	OA2A	35,000.00	HT1	40.78	34,959.22	Administradoras de fondos de pensiones / Saldo Actual 2101.0901	Error						
2	OA2A	0.00	HT1	165,141.80	-165,141.80	Columna Total Ite Impuesto General a las Ventas / Saldo acreedor 2101.0105	Error						
3	OA2A	1,500.00	HT1	0.00	1,500.00	Intereses Fondo de Pensiones / Saldo Actual 2101.010103	Error						
4	OA2A	3,500.00	HT1	0.00	3,500.00	Multas -Renta de 4ta. Categoría / Saldo Actual 2101.010204	Error						
5	OA2A	25,000.00	HT1	0.00	25,000.00	Principal - vencidas - Tributos Municipales / Saldo Actual 2101.0202	Error						
6	OA2A	45,000.00	HT1	0.00	45,000.00	Principal - vencidas - Fondo de Pensiones / Saldo Actual 2101.010102	Error						
7	OA2A	34,500.00	HT1	0.00	34,500.00	Principal - vencidas - Renta de 4ta. Categoría / Saldo Actual 2101.010202	Error						
8	OA2A	52,000.00	HT1	0.00	52,000.00	Principal - vigente - Fondo de Pensiones / Saldo Actual 2101.010101	Error						
9	OA2A	23,200.00	HT1	23,610.00	1,590.00	Principal - vigente - Renta de 4ta. Categoría / Saldo Actual 2101.010201	Error						
10	OA2A	5,000.00	HT1	0.00	5,000.00	Principal - vigente - Seguro de Vida / Saldo Actual 2101.030102	Error						
11	OA2A	5,000.00	HT1	0.00	5,000.00	Seguridad Social Total / Saldo Actual 2101.03	Error						
12	OA2A	35,000.00	HT1	40.78	34,959.22	Vigentes - Administradoras de fondos de pensiones / Saldo Actual 2101.090101	Error						

Figura Nº 185

Estas validaciones pueden ser de tipo Error (Restrictivas) u observado (No restrictivas)

#### 4.1.1.3.3 (OA-2B) Reclamos a la Entidad

Al acceder al formulario “Reclamos a la Entidad y Conciliaciones Extrajudiciales – OA2B” el Sistema permitirá registrar la información correspondiente a los reclamos a la entidad por concepto, para ello se debe seguir los siguientes pasos:

- Dar clic en el botón  que se ubica en la parte superior de la ventana.

**RECLAMOS A LA ENTIDAD Y CONCILIACIONES EXTRAJUDICIALES - OA2B**




**RECLAMOS A LA ENTIDAD Y CONCILIACIONES EXTRAJUDICIALES 2017 - OA2B**

	CONCEPTO	Nº DEL DOCUMENTO	FECHA DEL DOCUMENTO	RECLAMO Y/O CONCILIACIÓN EXTRAJUDICIAL	OBLIGACIÓN ACEPTADA POR PAGAR	PAGOS A CUENTA	SALDO A PAGAR
<input type="checkbox"/>							





Nota :

- Los reclamos no judicializados y/o Conciliaciones Extrajudiciales iniciados se registrarán en cuentas de orden.
- Se registrarán las Conciliaciones Extrajudiciales, siempre y cuando no estén priorizadas.
- Los reclamos aceptados por la entidad con Resolución o Informe Legal de la Oficina General de Asesoría Jurídica u oficinas que hagan sus veces, así como las Conciliaciones Extrajudiciales con Acta de Conciliación se registrarán en la columna "Obligación Aceptada por Pagar".
- Los reclamos en moneda extranjera se expresarán en moneda nacional utilizando el tipo de cambio venta de la fecha de presentación oficializado por la SBS y AFP.
- Los reclamos no cuantificables se comentarán en notas a los Estados Financieros.

Figura Nº 186

Luego, el Sistema presenta la ventana “Reclamo a la Entidad – OA2B” donde la opción de ‘Concepto de Reclamo’ al desplegar la pestaña, muestra dos conceptos **“ADMINISTRATIVAS y CONCILIACIONES EXTRAJUDICIALES”**.

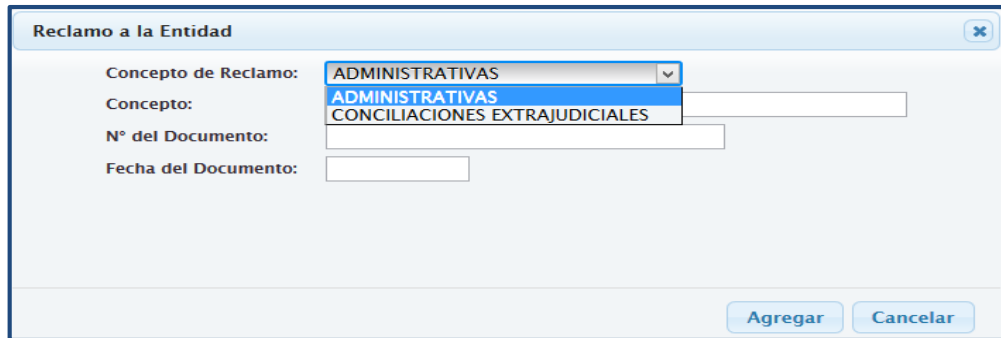


Figura Nº 187

- b. Registrar el concepto de Reclamos, Número de documento y Fecha de Documento. Para registrar la fecha de documento se deberá ubicar el cursor en el campo fecha, el Sistema desplegará un calendario donde se deberá seleccionar la fecha.



Figura Nº 188

- c. Luego, dar clic en el botón **Agregar**. Seguidamente el Sistema presentará el mensaje: “Se agregó el Registro Satisfactoriamente”

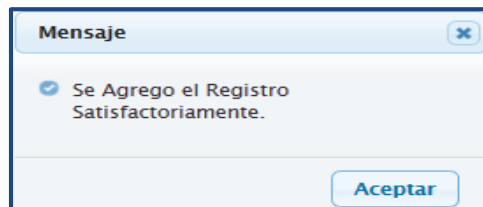


Figura Nº 189

- d. Registrar la información en las columnas “Reclamo Presentado”, “Reclamo Aceptado por Pagar” y “Pagos a Cuenta”. Culminado el registro **Grabar**.



CONCEPTO	N° DEL DOCUMENTO	FECHA DEL DOCUMENTO	RECLAMO Y/O CONCILIACIÓN EXTRAJUDICIAL	OBLIGACIÓN ACEPTADA POR PAGAR	PAGOS A CUENTA	SALDO A PAGAR
ADMINISTRATIVAS						
SDF	234242	10/07/2017	34.00	5,234.00	234.00	5,000.00
CONCILIACIONES EXTRAJUDICIALES						
PRUEBA 002 ANUAL	7777	11/07/2017	7,000.00	2,777.00	777.00	2,000.00
PRUEBA 0003	777777	12/07/2017	10,000.00	3,000.00	1,200.00	1,800.00
TOTAL GENERAL			17,034.00	11,011.00	2,211.00	8,800.00

Figura Nº 190

e. Dar  para continuar.

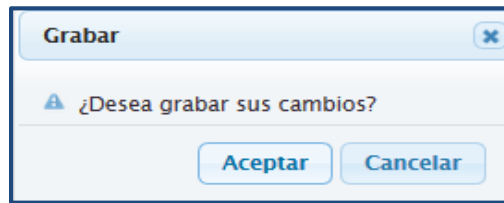


Figura Nº 191

f. Finalmente, el Sistema presenta el mensaje “Se grabó satisfactoriamente OA2B”

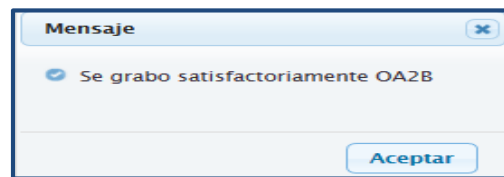


Figura Nº 192

En el formulario se visualizarán los totales de la columna “Saldo a pagar” y el Total General.

CONCEPTO		Nº DEL DOCUMENTO	FECHA DEL DOCUMENTO	RECLAMO Y/O CONCILIACIÓN EXTRAJUDICIAL	OBLIGACIÓN ACEPTADA POR PAGAR	PAGOS A CUENTA	SALDO A PAGAR
ADMINISTRATIVAS							
<input type="checkbox"/>	SDF	234242	10/07/2017	34.00	5,234.00	234.00	5,000.00
CONCILIACIONES EXTRAJUDICIALES							
<input type="checkbox"/>	PRUEBA 002 ANUAL	7777	11/07/2017	7,000.00	2,777.00	777.00	2,000.00
<input type="checkbox"/>	PRUEBA 0003	777777	12/07/2017	10,000.00	3,000.00	1,200.00	1,800.00
TOTAL GENERAL				17,034.00	11,011.00	2,211.00	8,800.00

Figura Nº 193

Asimismo, el Sistema permite **eliminar** la información registrada, para ello se debe seguir los siguientes pasos:

a. Seleccionar la fila que se requiere eliminar y luego dar clic en el botón .

CONCEPTO		Nº DEL DOCUMENTO	FECHA DEL DOCUMENTO	RECLAMO Y/O CONCILIACIÓN EXTRAJUDICIAL	OBLIGACIÓN ACEPTADA POR PAGAR	PAGOS A CUENTA	SALDO A PAGAR
ADMINISTRATIVAS							
<input type="checkbox"/>	SDF	234242	10/07/2017	34.00	5,234.00	234.00	5,000.00
CONCILIACIONES EXTRAJUDICIALES							
<input type="checkbox"/>	PRUEBA 002 ANUAL	7777	11/07/2017	7,000.00	2,777.00	777.00	2,000.00
<input checked="" type="checkbox"/>	PRUEBA 0003	777777	12/07/2017	10,000.00	3,000.00	1,200.00	1,800.00
TOTAL GENERAL				17,034.00	11,011.00	2,211.00	8,800.00

Figura Nº 194

- b. El Sistema presenta el mensaje “¿Está seguro de eliminar el registro?”, al cual se debe dar clic en el botón **Aceptar** .

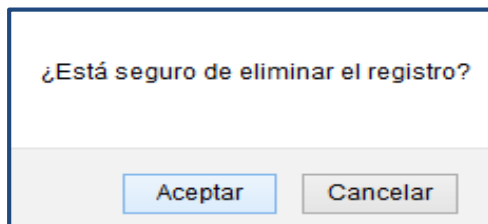


Figura Nº 195

- c. El Sistema presentará el mensaje “Se elimina el Concepto de Reclamo satisfactoriamente”. Dar **Aceptar** .

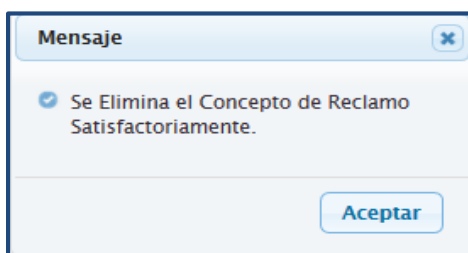


Figura Nº 196

Asimismo, se podrá validar la información registrada, dando clic en el botón ‘Validar Formato’, el sistema presenta el mensaje ‘No presenta errores de Validación’ si la información no presenta inconsistencias.

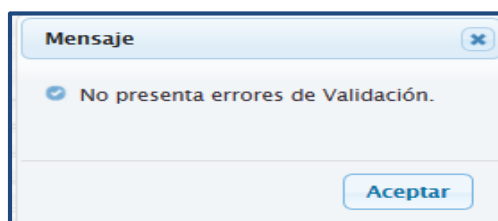


Figura Nº 197

De lo contrario se muestra el mensaje, ‘Presenta errores de Validación’

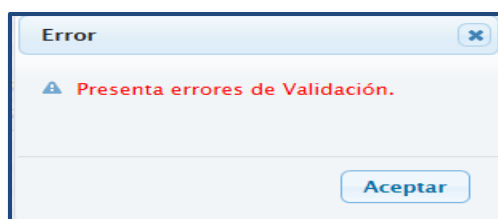


Figura Nº 198

Para visualizar dichas validaciones en un reporte, se debe dar clic en el botón **Imprimir Validaciones** , y el Sistema presentará un listado de inconsistencias.

MINISTERIO DE ECONOMÍA Y FINANZAS Dirección General de Contabilidad Pública		VALIDACION DE INCONSISTENCIAS FINANCIERAS de ANUAL del 2015				Fecha: 03/05/2016 Hora: 12:58:28 Pag: 1 de 1	
SECTOR							
ENTIDAD							
EJECUTORA							
Nº	Formato Origen	Monto Origen	Formato Destino	Monto Destino	Diferencia	Mensaje del error	Tipo
1	OA2B	12,500.00	HT1	0.00	12,500.00	Administrativa - Saldo a Pagar DE OA 2 B / Cuenta 2103.960101 DE HT1	Observado
2	OA2B	35,110.00	HT1	3,700.00	31,410.00	Administrativas - Reslamo presentado del OA 2B / Cuenta 5110.0101	Observado

Figura Nº 199

#### 4.1.1.3.4 (OA-3) Operaciones Recíprocas de las Cuentas del Activo

El detalle de este formulario se encuentra descrito en el ítem 3.3.1.1 del Manual de Usuario de Operaciones Recíprocas.

[https://www.mef.gob.pe/contenidos/siaf/manuales/MU\\_operaciones\\_reciprocas.pdf](https://www.mef.gob.pe/contenidos/siaf/manuales/MU_operaciones_reciprocas.pdf)

#### 4.1.1.3.5 (OA-3A) Operaciones Recíprocas de las Cuentas del Pasivo

El detalle de este formulario se encuentra descrito en el ítem 3.3.1.1 del Manual de Usuario de Operaciones Recíprocas.

[https://www.mef.gob.pe/contenidos/siaf/manuales/MU\\_operaciones\\_reciprocas.pdf](https://www.mef.gob.pe/contenidos/siaf/manuales/MU_operaciones_reciprocas.pdf)

#### 4.1.1.3.6 (OA-3B) Cuentas de Gestión por Operaciones Recíprocas entre Entidades del Sector público


El detalle de este formulario se encuentra descrito en el ítem 3.3.1.1 del Manual de Usuario de Operaciones Recíprocas.

[https://www.mef.gob.pe/contenidos/siaf/manuales/MU\\_operaciones\\_reciprocas.pdf](https://www.mef.gob.pe/contenidos/siaf/manuales/MU_operaciones_reciprocas.pdf)

#### 4.1.1.3.7 (OA-4) Gastos de Personal en las Entidades del Sector Público

Al seleccionar esta opción, el Sistema presenta el formulario Gastos de Personal en las Entidades del Sector Público – OA4 que consta de 3 pestañas:

- Nombrados
- Contratados
- Contrato Administrativo de servicios CAS

El Usuario deberá registrar la información correspondiente a los Gastos de personal en cada una de las pestañas. Culminado el registro en cada una de las pestañas  .

**Gastos de Personal en las Entidades del Sector Público - OA4**

**Nombrados**   **Contratados**   **Contrato Administrativo de Servicios – CAS**

CLASIFICACIÓN DE CARGOS (1)	Nombrados				
	Remuneración fija	(2) Gastos Variables y ocasionales	Otras Retribuciones	Contribuciones a la Seguridad Social	(3) Compensación por Tiempo de Servicios – CTS
ADMINISTRATIVO					
FUNCIONARIO PÚBLICO	325,000.00	15,200.00	22,500.00	1,510.00	1,400.00
EMPLEADO DE CONFIANZA					
SERVIDOR PÚBLICO – DIRECTIVO SUPERIOR					
SERVIDOR PÚBLICO – EJECUTIVO					
SERVIDOR PÚBLICO – ESPECIALISTA	250,000.00	15,000.00	3,500.00	14,000.00	4,500.00
SERVIDOR PÚBLICO DE APOYO					
RÉGIMEN ESPECIAL					
PERSONAL DEL MAGISTERIO					
PERSONAL DE LA SALUD					
PERSONAL JUDICIAL					
DOCENTES UNIVERSITARIOS					

**Grabar**   **Validar Formato**   **Imprimir Validaciones**

Figura Nº 200

El Sistema presentará el Mensaje “Se grabó Satisfactoriamente la Distribución”

Se grabó satisfactoriamente la distribución.

**Aceptar**

Figura Nº 201

Asimismo, se podrá validar la información registrada, dando clic en el botón ‘Validar Formato’, el sistema presenta el mensaje ‘No presenta errores de Validación’ si la información no presenta inconsistencias.

**Mensaje**

☒ No presenta errores de Validación.

**Aceptar**

Figura Nº 202

De lo contrario se muestra el mensaje, ‘Presenta errores de Validación’.

**Error**

☒ Presenta errores de Validación.

**Aceptar**

Figura Nº 203

Para visualizar dichas validaciones en un reporte, se debe dar clic en el botón **Imprimir Validaciones**, y el

Sistema presentará un listado de inconsistencias que tenga el formato.

VALIDACION DE INCONSISTENCIAS FINANCIERAS de ANUAL del 2016						Fecha: 22/02/2017 Hora: 10:56:45 Pag.: 1 de 1
MINISTERIO DE ECONOMÍA Y FINANZAS Dirección General de Contabilidad Pública Versión 170100						
SECTOR : ENTIDAD : EJECUTORA :						
Nº	Formato Origen	Monto Origen	Formato Destino	Monto Destino	Diferencia	Mensaje del error
1	OA4	300.00	HT1	0.00	300.00	Dietas (Administrativo, Contratados) / Saldo Final 5101.10
2	OA4	29,000.00	HT1	29,234.11	-234.11	Compensación por Tiempo de Servicios (Administrativo, Régimen especial, Nombrados + Contratados) / Saldo Final 5101.0602
3	OA4	1,000.00	HT1	5,398,559.74	-5,397,559.74	Contrato Administración de Servicios (CAS) / Saldo Final 5302.0801
4	OA4	102,370.00	HT1	2,810,187.84	-2,707,817.84	Contribuciones Seguridad Social (Administrativo, Régimen Especial, Nombrados + Contratados) / Saldo Final 5103.01
5	OA4	2,000.00	HT1	433,455.40	-431,455.40	Contribuciones a la Seguridad Social de Contrato Administrativo de Servicios (CAS) / Saldo Final 5302.0802
6	OA4	67,670.00	HT1	2,030,266.71	-1,962,596.71	Gastos Variables y Ocasionales (Administrativo, Régimen Especial, Nombrados + Contratados) / Saldo Final 5101.09 - (5101.0902)
7	OA4	85,070.00	HT1	0.00	85,070.00	Otras Retribuciones (Administrativo, Régimen Especial, Nombrados + Contratados) / Saldo Final 5102.01

Figura Nº 204

#### 4.1.1.3.8 (OA-5) Estadística del Personal en las Entidades del Sector Público

Al seleccionar, el Sistema presenta el formulario Estadísticas del Personal en las Entidades del Sector Público que permitirá registrar la información del número de personas.

En los campos de la columna: “Saldo al 31/12/2016” no son editables debido a que los importes son consignados en forma automática al recepcionar el pre cierre del mes Anual del Módulo Contable / Cliente.

Estadística del Personal en las Entidades del Sector Público - OA5															
(1) CLASIFICACIÓN DE CARGOS	SALDO AL 31/12/ 2016				MOVIMIENTO DURANTE EL PERIODO							SALDO AL 31/12/2017			
	NOMBRADOS		CONTRATADOS	CONTRATOS ADM. DE SERV.	TOTAL	AUMENTOS		CONTRATADOS	DISMINUCIONES		CONTRATOS ADM. DE SERV.	NOMBRADOS	CONTRATADOS	CONTRATOS ADM. DE SERV.	TOTAL
	N° DE PERSONAS	N° DE PERSONAS	N° DE PERSONAS	N° DE PERSONAS	N° DE PERSONAS	N° DE PERSONAS	N° DE PERSONAS	N° DE PERSONAS	N° DE PERSONAS	N° DE PERSONAS	N° DE PERSONAS	N° DE PERSONAS	N° DE PERSONAS	N° DE PERSONAS	N° DE PERSONAS
ADMINISTRATIVO	387	32	0	419	0	0	0	0	0	0	0	387	32	0	419
FUNCIONARIO PÚBLICO	4	7	0	11	0	0	0	0	0	0	0	4	7	0	11
EMPLEADO DE CONFIANZA	10	0	0	10	0	0	0	0	0	0	0	10	0	0	10
SERVIDOR PÚBLICO - DIRECTIVO SU	44	0	0	44	0	0	0	0	0	0	0	44	0	0	44
SERVIDOR PÚBLICO - EJECUTIVO	38	0	0	38	0	0	0	0	0	0	0	38	0	0	38
SERVIDOR PÚBLICO - ESPECIALISTA	128	24	0	152	0	0	0	0	0	0	0	128	24	0	152
SERVIDOR PÚBLICO DE APOYO	163	1	0	164	0	0	0	0	0	0	0	163	1	0	164
RÉGIMEN ESPECIAL	27	0	0	27	0	0	0	0	0	0	0	27	0	0	27
PERSONAL DEL MAGISTERIO	0	0	0	0	0	0	0	0	0	0	0	0	0	0	0
PERSONAL DE LA SALUD	0	0	0	0	0	0	0	0	0	0	0	0	0	0	0
PERSONAL JUDICIAL	27	0	0	27	0	0	0	0	0	0	0	27	0	0	27
DOCENTES UNIVERSITARIOS	0	0	0	0	0	0	0	0	0	0	0	0	0	0	0
PERSONAL DIPLOMÁTICO	0	0	0	0	0	0	0	0	0	0	0	0	0	0	0
PERSONAL MILITAR Y POLICIAL	0	0	0	0	0	0	0	0	0	0	0	0	0	0	0

(1) Clasificación de cargos según el D.S. Nº943-2004-PCM

Grabar


Validar Formato

Imprimir Validaciones

(1) Clasificación de cargos según el D.S. Nº043-2004-PCM

Grabar Validar Formato Imprimir Validaciones

Figura Nº 205

Culminado el registro en cada una de las pestañas  .



Estadística del Personal en las Entidades del Sector Público - OA5															
(1) CLASIFICACIÓN DE CARGOS	SALDO AL 31/12/ 2016				MOVIMIENTO DURANTE EL PERIODO							SALDO AL 31/12/2017			
	NOMBRADOS	CONTRATADOS	CONTRATOS ADM. DE SERV.	TOTAL	NOMBRADOS	CONTRATADOS	CONTRATOS ADM. DE SERV.	NOMBRADOS	CONTRATADOS	CONTRATOS ADM. DE SERV.	NOMBRADOS	CONTRATADOS	CONTRATOS ADM. DE SERV.	TOTAL	
	N° DE PERSONAS	N° DE PERSONAS	N° DE PERSONAS	N° DE PERSONAS	N° DE PERSONAS	N° DE PERSONAS	N° DE PERSONAS	N° DE PERSONAS	N° DE PERSONAS	N° DE PERSONAS	N° DE PERSONAS	N° DE PERSONAS	N° DE PERSONAS	N° DE PERSONAS	
ADMINISTRATIVO	387	32	0	419	0	0	0	0	0	0	387	32	0	419	
FUNCIONARIO PÚBLICO	4	7	0	11	0	0	0	0	0	0	4	7	0	11	
EMPLEADO DE CONFIANZA	10	0	0	10	0	0	0	0	0	0	10	0	0	10	
SERVIDOR PÚBLICO - DIRECTIVO SUPERIOR	44	0	0	44	0	0	0	0	0	0	44	0	0	44	
SERVIDOR PÚBLICO - EJECUTIVO	38	0	0	38	0	0	0	0	0	0	38	0	0	38	
SERVIDOR PÚBLICO - ESPECIALISTA	128	24	0	152	0	0	0	0	0	0	128	24	0	152	
SERVIDOR PÚBLICO DE APOYO	163	1	0	164	0	0	0	0	0	0	163	1	0	164	
RÉGIMEN ESPECIAL	27	0	0	27	0	0	0	0	0	0	27	0	0	27	
PERSONAL DEL MAGISTERIO	0	0	0	0	0	0	0	0	0	0	0	0	0	0	
PERSONAL DE LA SALUD	0	0	0	0	0	0	0	0	0	0	0	0	0	0	
PERSONAL JUDICIAL	27	0	0	27	0	0	0	0	0	0	27	0	0	27	
DOCENTES UNIVERSITARIOS	0	0	0	0	0	0	0	0	0	0	0	0	0	0	
PERSONAL DIPLOMÁTICO	0	0	0	0	0	0	0	0	0	0	0	0	0	0	
PERSONAL MILITAR Y POLICIAL	0	0	0	0	0	0	0	0	0	0	0	0	0	0	

(1) Clasificación de cargos según el D.S. Nº045-2004-PCM

Grabar

Validar Formato

Imprimir Validaciones

Figura Nº 206

Luego, el Sistema presentará el mensaje “Desea grabar sus cambios”, dar **Aceptar**.

**Grabar**

¿Desea grabar sus cambios?

Aceptar Cancelar

Figura Nº 207

Finalmente, el Sistema presentará el mensaje “Se grabó satisfactoriamente OA5”

**Se grabó satisfactoriamente OA5**

Aceptar

Figura Nº 208

En el formulario se podrá visualizar los sub totales y el Total general.

Estadística del Personal en las Entidades del Sector Público - OA5														
(1) CLASIFICACIÓN DE CARGOS	SALDO AL 31/12/ 2016				MOVIMIENTO DURANTE EL PERIODO						SALDO AL 31/12/2017			
	NOMBRADOS		CONTRATADOS	TOTAL	AUMENTOS		DISMINUCIONES		SALDO AL 31/12/2017		TOTAL			
	N° DE PERSONAS	N° DE PERSONAS	CONTRATOS ADM. DE SERV.		N° DE PERSONAS	CONTRATADOS	CONTRATOS ADM. DE SERV.	NOMBRADOS	CONTRATADOS	CONTRATOS ADM. DE SERV.				
	N° DE PERSONAS	N° DE PERSONAS	N° DE PERSONAS	N° DE PERSONAS	N° DE PERSONAS	N° DE PERSONAS	N° DE PERSONAS	N° DE PERSONAS	N° DE PERSONAS	N° DE PERSONAS	N° DE PERSONAS	N° DE PERSONAS		
ADMINISTRATIVO	387	32	0	419	0	0	0	0	0	387	32	0	419	
FUNCIONARIO PÚBLICO	4	7	0	11	0	0	0	0	0	4	7	0	11	
EMPLEADO DE CONFIANZA	10	0	0	10	0	0	0	0	0	10	0	0	10	
SERVIDOR PÚBLICO - DIRECTIVO SU	44	0	0	44	0	0	0	0	0	44	0	0	44	
SERVIDOR PÚBLICO - EJECUTIVO	38	0	0	38	0	0	0	0	0	38	0	0	38	
SERVIDOR PÚBLICO - ESPECIALISTA	128	24	0	152	0	0	0	0	0	128	24	0	152	
SERVIDOR PÚBLICO DE APOYO	163	1	0	164	0	0	0	0	0	163	1	0	164	
RÉGIMEN ESPECIAL	27	0	0	27	0	0	0	0	0	27	0	0	27	
PERSONAL DEL MAGISTERIO	0	0	0	0	0	0	0	0	0	0	0	0	0	
PERSONAL DE LA SALUD	0	0	0	0	0	0	0	0	0	0	0	0	0	
PERSONAL JUDICIAL	27	0	0	27	0	0	0	0	0	27	0	0	27	
DOCENTES UNIVERSITARIOS	0	0	0	0	0	0	0	0	0	0	0	0	0	
PERSONAL DIPLOMÁTICO	0	0	0	0	0	0	0	0	0	0	0	0	0	
PERSONAL MILITAR Y POLICIAL	0	0	0	0	0	0	0	0	0	0	0	0	0	

(1) Clasificación de cargos según el D.S. Nº045-2004-PCM

Grabar

Validar Formato

Imprimir Validaciones

Figura Nº 209

Asimismo, se podrá validar la información registrada, dando clic en el botón ‘Validar Formato’, el sistema presenta el mensaje ‘No presenta errores de Validación’ si la información no presenta inconsistencias.

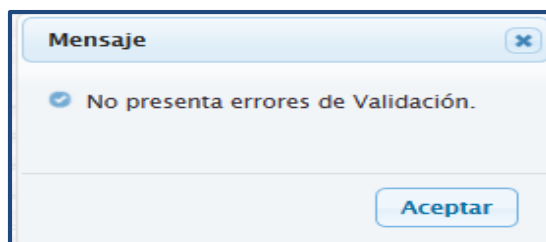


Figura Nº 210

De lo contrario se muestra el mensaje, 'Presenta errores de Validación'

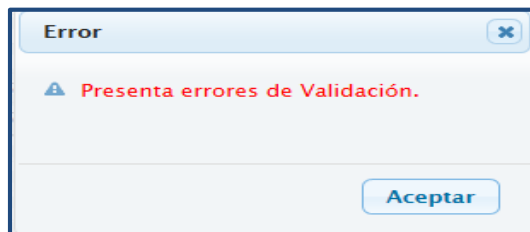


Figura Nº 211

Para visualizar dichas validaciones en un reporte, se debe dar clic en el botón [Imprimir Validaciones](#), y el Sistema presentará un listado de inconsistencias.

MINISTERIO DE ECONOMÍA Y FINANZAS Dirección General de Contabilidad Pública		VALIDACION DE INCONSISTENCIAS FINANCIERAS de ANUAL del 2016				Fecha: 23/02/2017 Hora: 09:58:42 Pag.: 1 de 1	
SECTOR : ENTIDAD : EJECUTORA :							
Nº	Formato Origen	Monto Origen	Formato Destino	Monto Destino	Diferencia	Mensaje del error	Tipo
1	OA5	508.00	OA4	0.00	508.00	Para Contrato Administrativo De Servicios - CAS con Clasificación de Cargo Contrato Adm.De Serv. - CAS - Contrato Administ. de Servicios - CAS no existe numero de personas en el saldo actual del OA-5, pero existe monto ingresado en el OA-4	Observado
2	OA5	67.00	OA4	0.00	67.00	Para los Contratados con Clasificación de Cargo Régimen Especial - Personal Militar y Policial no existe numero de personas en el saldo actual del OA-5, pero existe monto ingresado en el OA-4	Error
3	OA5	100.00	OA4	0.00	100.00	Para los Nombrados con Clasificación de Cargo Régimen Especial - Personal Militar y Policial no existe numero de personas en el saldo actual del OA-5, pero existe monto ingresado en el OA-4	Error

Figura Nº 212

#### 4.1.1.3.9 (OA-6) Reporte de Trabajadores y Pensionistas de la Entidad, comprendidos en los Ds.Ls. Nº 20530 y 19990

Al seleccionar esta opción, el Sistema presenta el formulario Registro de Trabajadores y Pensionistas de la Entidad, comprendidos en los Ds. Ls. Nº 20530 y Nº 19990 – OA6 que consta de 3 pestañas:

- Saldo Anterior
- Movimiento Personas
- Saldo Actual

**Registro de Trabajadores y Pensionistas de la Entidad, comprendidos en los Ds. Ls. N° 20530 y N° 19990 - OA6**

Saldo Anterior Movimientos Personas Saldo Actual

Unidades Institucionales	RUC N°	SALDO ANTERIOR AL 31/12/2016		
		Obligaciones Previsionales Registradas (3)	Reserva Actuarial (Según ONP) Soles	N° de Personas
Pensionistas D.L. N°20530 (1)		215,425,273.75	2,015.00	0
MEF-ADMINISTRACION GENERAL	20131370645	215,425,273.75	2,015.00	0
Trabajadores Activos D.L. N° 20530 (1)		5,054,889.98	25.00	0
MEF-ADMINISTRACION GENERAL	20131370645	5,054,889.98	25.00	0
Pensionistas D.L. N° 19990 (2)				0
Oficina de Normalización Previsional-(ONP)	20131370645			0
Trabajadores Activos D.L. N° 19990 (2)				0
Oficina de Normalización Previsional-(ONP)	20131370645			0
<b>TOTAL</b>		<b>220,480,163.73</b>	<b>2,040.00</b>	<b>0</b>

Grabar Validar Formato Imprimir Validaciones

(1) Las entidades del Gobierno Nacional, Regional y Local así como los Organismos del Estado a nivel de Unidades Ejecutoras registrarán la información de los trabajadores y pensionistas comprendidos en el D.L. N° 20530.  
(2) La Oficina de Normalización Previsional -ONP, informará sobre trabajadores y pensionistas comprendidos en el D.L. N° 19990.  
(3) Incluye el saldo final de la cuenta 2102.05 Obligaciones Previsionales.

Figura N° 213

En los campos de la columna: “Saldos al 31/12/2016” no son editables debido a que los importes son consignados en forma automática al recepcionar el pre cierre del mes Anual del Módulo Contable / Cliente.

**Registro de Trabajadores y Pensionistas de la Entidad, comprendidos en los Ds. Ls. N° 20530 y N° 19990 - OA6**

Saldo Anterior Movimientos Personas Saldo Actual

Unidades Institucionales	RUC N°	SALDO ANTERIOR AL 31/12/2016		
		Obligaciones Previsionales Registradas (3)	Reserva Actuarial (Según ONP) Soles	N° de Personas
Pensionistas D.L. N°20530 (1)		215,425,273.75	2,015.00	0
MEF-ADMINISTRACION GENERAL	20131370645	215,425,273.75	2,015.00	70
Trabajadores Activos D.L. N° 20530 (1)		5,054,889.98	25.00	0
MEF-ADMINISTRACION GENERAL	20131370645	5,054,889.98	25.00	10
Pensionistas D.L. N° 19990 (2)				0
Oficina de Normalización Previsional-(ONP)	20131370645			0
Trabajadores Activos D.L. N° 19990 (2)				0
Oficina de Normalización Previsional-(ONP)	20131370645			0
<b>TOTAL</b>		<b>220,480,163.73</b>	<b>2,040.00</b>	<b>0</b>

Grabar Validar Formato Imprimir Validaciones

(1) Las entidades del Gobierno Nacional, Regional y Local así como los Organismos del Estado a nivel de Unidades Ejecutoras registrarán la información de los trabajadores y pensionistas comprendidos en el D.L. N° 20530.  
(2) La Oficina de Normalización Previsional -ONP, informará sobre trabajadores y pensionistas comprendidos en el D.L. N° 19990.  
(3) Incluye el saldo final de la cuenta 2102.05 Obligaciones Previsionales.

Figura N° 214

Registrar la información y luego guardar la información registrada dando clic en el botón “Grabar”. Ver Imagen 215.

**Registro de Trabajadores y Pensionistas de la Entidad, comprendidos en los Ds. Ls. N° 20530 y N° 19990 - OA6**

Saldo Anterior   Movimientos Personas   Saldo Actual

Unidades Institucionales	RUC N°	SALDO ANTERIOR AL 31/12/2016		
		Obligaciones Previsionales Registradas (3)	Reserva Actuarial (Según ONP) Soles	N° de Personas
Pensionistas D.L. N°20530 (1)		215,425,273.75	2,015.00	0
MEF-ADMINISTRACION GENERAL	20131370645	215,425,273.75	2,015.00	0
Trabajadores Activos D.L. N° 20530 (1)		5,054,889.98	25.00	0
MEF-ADMINISTRACION GENERAL	20131370645	5,054,889.98	25.00	0
Pensionistas D.L. N° 19990 (2)				0
Oficina de Normalización Previsional-(ONP)	20131370645			0
Trabajadores Activos D.L. N° 19990 (2)				0
Oficina de Normalización Previsional-(ONP)	20131370645			0
<b>TOTAL</b>		<b>220,480,163.73</b>	<b>2,040.00</b>	<b>0</b>

(1) Las entidades del Gobierno Nacional, Regional y Local así como los Organismos del Estado a nivel de Unidades Ejecutoras registrarán la información de los trabajadores y pensionistas comprendidos en el D.L. N° 20530.  
(2) La Oficina de Normalización Previsional -ONP, informará sobre trabajadores y pensionistas comprendidos en el D.L. N° 19990.  
(3) Incluye el saldo final de la cuenta 2102.05 Obligaciones Previsionales.

Figura N° 215

Luego, el Sistema presentará el mensaje “Desea grabar sus cambios”, dar .

**Grabar**

⚠ ¿Desea grabar sus cambios?

Figura N° 216

Finalmente, el Sistema presentará el mensaje “Se grabó satisfactoriamente la distribución”

**Mensaje**

✓ Se grabó satisfactoriamente la distribución.

Figura N° 217

Asimismo, se podrá validar la información registrada, dando clic en el botón ‘Validar Formato’, el sistema presenta el mensaje ‘No presenta errores de Validación’ si la información no presenta inconsistencias.

**Mensaje**

✓ No presenta errores de Validación.

Figura N° 218

De lo contrario se muestra el mensaje, ‘Presenta errores de Validación’

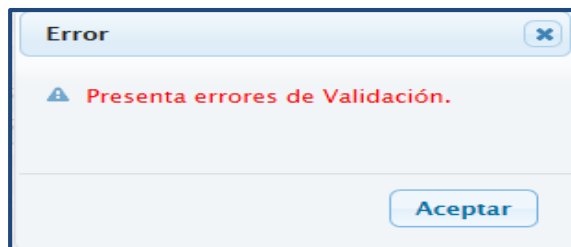


Figura Nº 219

Para visualizar dichas validaciones en un reporte, se debe dar clic en el botón [Imprimir Validaciones](#), y el Sistema presentará un listado de inconsistencias.

MINISTERIO DE ECONOMÍA Y FINANZAS Dirección General de Contabilidad Pública		VALIDACION DE INCONSISTENCIAS FINANCIERAS de ANUAL del 2015				Fecha: 03/05/2016 Hora: 15:04:01 Pag.: 1 de 1	
SECTOR :							
ENTIDAD :							
EJECUTORA :							
Nº	Formato Origen	Monto Origen	Formato Destino	Monto Destino	Diferencia	Mensaje del error	Tipo
1	OA6	418,233,912.51	OA6	45,800,001.00	372,433,911.51	Oblig Previsionales Registradas (Pensionistas 20530, Saldo Actual) / Nuevos Soles (Pensionistas 20530, Reserva Actuarial ONP, Saldo Actual)	Error
2	OA6	9,539,122.26	OA6	15,000.00	9,524,122.26	Oblig Previsionales Registradas (Trabajadores Activos 20530, Saldo Actual) / Nuevos Soles (Trabajadores Activos 20530, Reserva Actuarial ONP, Saldo Actual)	Error

Figura Nº 220

#### 4.1.1.3.10 (OA-7) Registro de Contadores del Sector Público

Al seleccionar esta opción, se presenta el formulario Registro de Contadores OA7 que permitirá registrar los datos del Contador Actual y Datos del contador anterior.

Registro de Contadores del Sector Público - OA7												
DATOS DEL CONTADOR ACTUAL (3)												
Unidades Ejecutoras (2)	Apellidos y Nombres	Tipo de Contador	DNI	Telefono Celular	Email	COLEGIATURA			Modalidad (1)	Especificación	Telefono de la Entidad y/o Unidad Ejecutora	Email
						Colegio Depart.	Mat. N°	Hábil / Inhabil				
ENTIDAD DE PRUEBA (006000)		A						HABIL	NOMBRADO			

(1) El contador presta servicios en la Entidad y/o Unidad Ejecutora en calidad de: (a) Nombrado (b) Servicio (c) Otros (especificar)  
 (2) Nombre de la Entidad y/o Unidad Ejecutora de acuerdo a su Base Legal.  
 (3) Datos del Contador actual/Nombre del que firma los Estados Financieros vigentes.  
 Tipo de Contador:  
 (A) Contador de Pliego y de Unidad Ejecutora.  
 (B) Contador de Unidad Ejecutora y no es Contador de Pliego.  
 (C) Contador de Pliego y no es Contador de Unidad Ejecutora.  
 (4) Datos del Contador anterior (Nombre del que firmó los Estados Financieros del periodo anterior).

Figura Nº 221

Para el tipo de Contador, seleccionar la opción que corresponda según la descripción que se presenta en la parte inferior de la ventana.

Registro de Contadores del Sector Público – OA7

**DATOS DEL CONTADOR ACTUAL (3)**

Unidades Ejecutoras (2)	Apellidos y Nombres	Tipo de Contador	DNI	Telefono Celular	Email	COLEGIATURA			Modalidad (1)	Especificación	Telefono de la Entidad y/o Unidad Ejecutora	Email
						Colegio Depart.	Mat. N°	Hábil / Inhabil				
ENTIDAD DE PRUEBA (006000)		B										

(1) El contador presta servicios en la Entidad y/o Unidad Ejecutora en calidad de: (a) Nombrad Service (b) Otros (especificar)  
 (2) Nombre de la Entidad y/o Unidad Ejecutora de acuerdo a su Base Legal.  
 (3) Datos del Contador actual(Nombre del que firma los Estados Financieros vigentes).  
 Tipo de Contador:  
 (A) Contador de Pliego y de Unidad Ejecutora.  
 (B) Contador de Unidad Ejecutora y no es Contador de Pliego.  
 (C) Contador de Pliego y no es Contador de Unidad Ejecutora.  
 (4) Datos del Contador anterior (Nombre del que firmó los Estados Financieros del periodo anterior)

Figura Nº 222

Culminado el registro en cada una de las pestañas



Registro de Contadores del Sector Público – OA7

**DATOS DEL CONTADOR ACTUAL (3)**

Unidades Ejecutoras (2)	Apellidos y Nombres	Tipo de Contador	DNI	Telefono Celular	Email	COLEGIATURA			Modalidad (1)	Especificación	Telefono de la Entidad y/o Unidad Ejecutora	Email
						Colegio Depart.	Mat. N°	Hábil / Inhabil				
ENTIDAD DE PRUEBA (006000)	JAVIER TORRES CAST	B	40334344	966797072	jomartc@gmail.com	LIMA	52414	HABIL	NOMBRADO	LEY 20530	553 5535	entidad@go

(1) El contador presta servicios en la Entidad y/o Unidad Ejecutora en calidad de: (a) Nombrad Service (b) Otros (especificar)  
 (2) Nombre de la Entidad y/o Unidad Ejecutora de acuerdo a su Base Legal.  
 (3) Datos del Contador actual(Nombre del que firma los Estados Financieros vigentes).  
 Tipo de Contador:  
 (A) Contador de Pliego y de Unidad Ejecutora.  
 (B) Contador de Unidad Ejecutora y no es Contador de Pliego.  
 (C) Contador de Pliego y no es Contador de Unidad Ejecutora.  
 (4) Datos del Contador anterior (Nombre del que firmó los Estados Financieros del periodo anterior)

Figura Nº 223

El Sistema presentará el mensaje “Desea grabar sus cambios”, dar



**Mensaje**

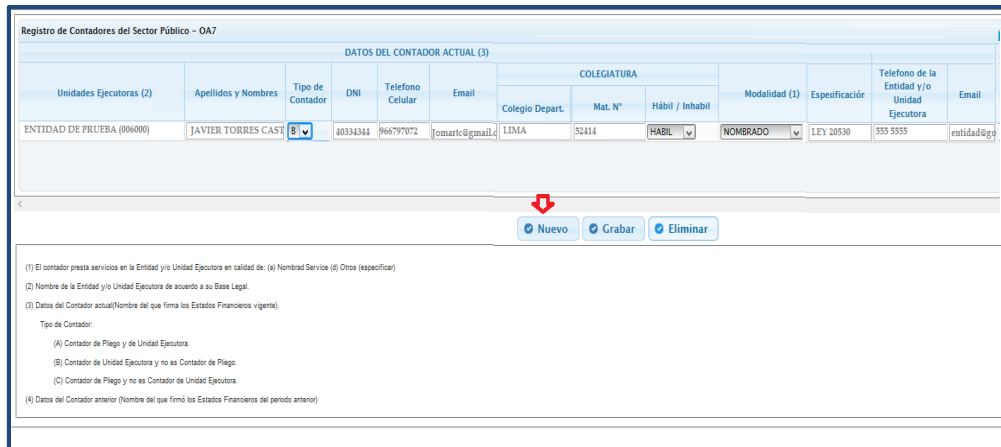
✓ Se grabo satisfactoriamente.

Figura Nº 224

En el caso de las entidades que son Unidad Ejecutora y Pliego Integrador a la vez y tengan un contador a nivel de Unidad Ejecutora y otro a nivel de Pliego integrador, ambos serán registrados en este mismo formulario, para ello se debe seguir los siguientes pasos:

a. Dar clic en el botón





Registro de Contadores del Sector Público - OA7

DATOS DEL CONTADOR ACTUAL (3)

Unidades Ejecutoras (2)	Apellidos y Nombres	Tipo de Contador	DNI	Telefono Celular	Email	COLEGIATURA			Modalidad (1)	Especificación	Telefono de la Entidad y/o Unidad Ejecutora	Email
						Colegio Depart.	Mat. N°	Hábil / Inhabil				
ENTIDAD DE PRUEBA (006000)	JAVIER TORRES CAST	6	40334344	966797072	tomarc@gmail.com	LIMA	52414	HABIL	NOMBRADO	LEY 20530	555 5555	entidad@gob.pe

Nuevo Grabar Eliminar

(1) El contador presta servicios en la Entidad y/o Unidad Ejecutora en calidad de: (a) Nominado Servicio (b) Otros (especificar)

(2) Nombre de la Entidad y/o Unidad Ejecutora de acuerdo a su Base Legal.

(3) Datos del Contador actual (Nombre del que firma los Estados Financieros vigentes).

Tipo de Contador:

(A) Contador de Pliego y de Unidad Ejecutora.

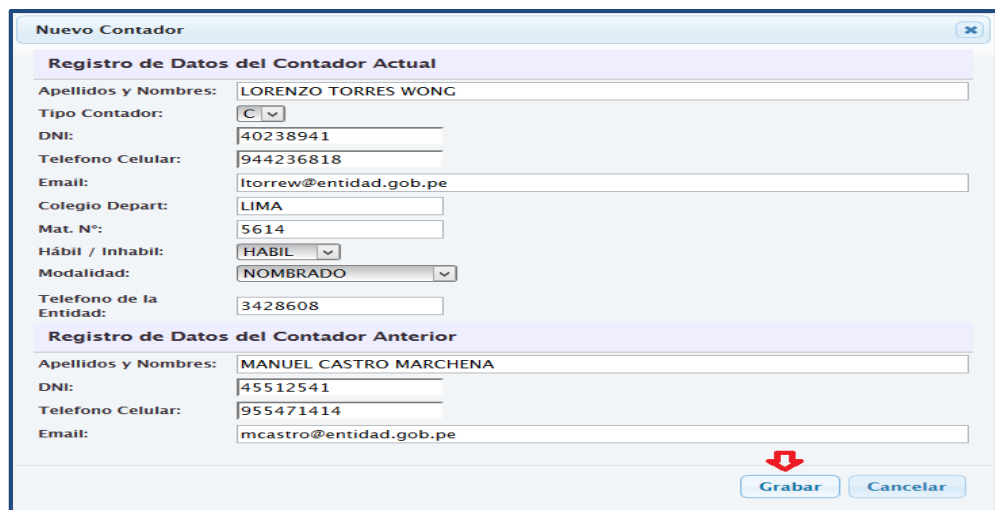
(B) Contador de Unidad Ejecutora y no es Contador de Pliego.

(C) Contador de Pliego y no es Contador de Unidad Ejecutora.

(4) Datos del Contador anterior (Nombre del que firmó los Estados Financieros del periodo anterior)

Figura Nº 225

b. Registrar los datos del Contador Actual y del Contador anterior en la ventana: 'Nuevo Contador'.



Nuevo Contador

Registro de Datos del Contador Actual

Apellidos y Nombres: LORENZO TORRES WONG

Tipo Contador: C

DNI: 40238941

Telefono Celular: 944236818

Email: ltorrew@entidad.gob.pe

Colegio Depart: LIMA

Mat. N°: 5614

Hábil / Inhabil: HABIL

Modalidad: NOMBRADO

Telefono de la Entidad: 3428608

Registro de Datos del Contador Anterior

Apellidos y Nombres: MANUEL CASTRO MARCHENA

DNI: 45512541

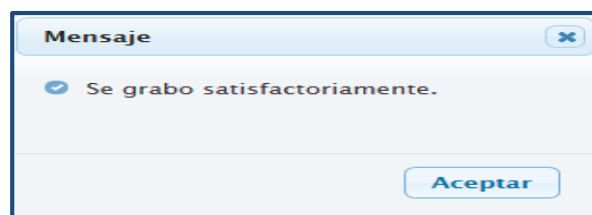
Telefono Celular: 955471414

Email: mcastro@entidad.gob.pe

Grabar Cancelar

Figura Nº 226

c. El Sistema presenta el mensaje "Se grabó satisfactoriamente".



Mensaje

Se grabó satisfactoriamente.

Aceptar

Figura Nº 227

## 4.1.2 PROCESOS

### 4.1.2.1 CIERRE FINANCIERO

Al ingresar al Menú "Procesos", opción "Cierre Financiero", el Sistema presenta la ventana "Cierre Financiero" con la opción mes Anual que permitirá realizar el cierre de los Estados Financieros y Anexos Financieros para la presentación al Pliego o la DGCP.

En esta opción se puede realizar los siguientes procesos:

- Cancelar Pre Cierre
- Cierre de Formatos

Lista de cierres 2015				
Mes	Indicador de Pre Cierre	Fecha de Pre Cierre	Fecha de Apertura del Pre Cierre	Fecha de Generación Financiera
Julio	Si	07/01/2016 17:34:23	---	07/01/2016 17:28:28
Agosto	Si	07/01/2016 17:47:59	---	07/01/2016 17:44:55
Setiembre	Si	07/01/2016 18:00:03	---	07/01/2016 18:07:55
Octubre	Si	07/01/2016 18:47:05	---	07/01/2016 18:52:14
Noviembre	Si	07/01/2016 18:52:24	---	07/01/2016 18:55:30
Diciembre	Si	04/03/2016 16:25:32	---	---
Anual	Si	04/03/2016 16:38:28	---	04/03/2016 16:45:16



  

Cod. *	Descripción	Cierre	Fecha de Cierre	Fecha de Apertura	Acción
EF1	Estado de Situación Financiera	No		22/03/2016 17:09:49	Cerrar Formato
EF3	Estado de Cambios en el Patrimonio Neto	No		24/02/2016 16:38:52	Cerrar Formato
EF4	Estado de Flujos de Efectivo	No		07/03/2016 17:08:50	Cerrar Formato
AF1	Inversiones	No		22/03/2016 17:10:05	Cerrar Formato
AF2	Propiedades, Planta y Equipo	No		22/03/2016 17:10:12	Cerrar Formato

Figura Nº 228

#### 4.1.2.1.1 Pasos para Cancelar el Pre Cierre

Para cancelar el Pre Cierre, se deberá realizar los pasos que a continuación se detalla:

- Seleccionar el mes y dar clic en el botón , el Sistema mostrará el mensaje “Este proceso eliminará la información realizada en la Reclasificación y/o Distribución de Cuentas. ¿Está seguro de continuar?”, dar .

Cancelar Pre Cierre

Este proceso eliminará la información realizada en la Reclasificación y/ o Distribución de Cuentas. ¿Está seguro de continuar?.


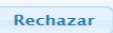





Figura Nº 229

- Luego, se mostrará el mensaje: “Se realizó la cancelación satisfactoriamente”, dar .

Mensaje

 Se realizó la cancelación satisfactoriamente

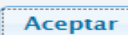


Figura Nº 230

Luego, el Sistema elimina la información de la Reclasificación, Distribución de las cuentas y Mayorización enviada por la Entidad, para el mes seleccionado. La columna “Indicador de Pre Cierre”, cambia de **SI** a **No**. Asimismo, en la columna “Fecha de Apertura del Pre Cierre”, se muestra la fecha y hora en que se realizó dicho proceso.



Cierre Financiero					
Lista de cierres 2015					
Mes	Indicador de Pre Cierre	Fecha de Pre Cierre	Fecha de Apertura del Pre Cierre	Fecha de Generación Financiera	
Julio	Si	07/01/2016 17:34:23	--	07/01/2016 17:28:29	
Agosto	Si	07/01/2016 17:47:59	--	07/01/2016 17:44:55	
Setiembre	Si	07/01/2016 18:00:03	--	07/01/2016 18:07:55	
Octubre	Si	07/01/2016 18:47:05	--	07/01/2016 18:52:14	
Noviembre	Si	07/01/2016 18:52:24	--	07/01/2016 18:55:30	
Diciembre	Si	04/03/2016 16:25:32	--	07/01/2016 18:55:30	
Anual	No		04/03/2016 16:38:28		
Página 1 de 1					
Formato de Cierre					
Cod. *	Descripción	Cierre	Fecha de Cierre	Fecha de Apertura	Acción
EF1	Estado de Situación Financiera	No		22/03/2016 17:09:49	Cerrar Formato
EF3	Estado de Cambios en el Patrimonio Neto	No		24/02/2016 16:38:52	Cerrar Formato
EF4	Estado de Flujos de Efectivo	No		07/03/2016 17:08:50	Cerrar Formato
AF1	Inversiones	No		22/03/2016 17:10:05	Cerrar Formato
AF2	Propiedades, Planta y Equipo	No		22/03/2016 17:10:12	Cerrar Formato

Figura Nº 231

#### 4.1.2.1.2 Procedimiento para el Cierre Financiero

Para realizar el Cierre Financiero se deberá realizar los siguientes pasos:

- En el menú “Procesos” seleccionar la opción “Cierre Financiero”
- Seleccionar el mes Anual y en la parte inferior de la ventana se visualizarán los formatos a cerrar.
- Seleccionar el formato a cerrar y dar clic en la acción “Cerrar Formato”
- Inmediatamente el indicador de cierre cambia a “SI”, la acción cambia a “CIERRE” y se visualiza la “Fecha de Cierre”.

Cierre Financiero					
Lista de cierres 2015					
Mes	Indicador de Pre Cierre	Fecha de Pre Cierre	Fecha de Apertura del Pre Cierre	Fecha de Generación Financiera	
Julio	Si	07/01/2016 17:34:23	--	07/01/2016 17:28:29	
Agosto	Si	07/01/2016 17:47:59	--	07/01/2016 17:44:55	
Setiembre	Si	07/01/2016 18:00:03	--	07/01/2016 18:07:55	
Octubre	Si	07/01/2016 18:47:05	--	07/01/2016 18:52:14	
Noviembre	Si	07/01/2016 18:52:24	--	07/01/2016 18:55:30	
Diciembre	Si	04/03/2016 16:25:32	--	--	
Anual	Si	04/03/2016 16:38:28	--	04/03/2016 16:45:16	
Página 1 de 1					
Formato de Cierre					
Cod. *	Descripción	Cierre	Fecha de Cierre	Fecha de Apertura	Acción
EF1	Estado de Situación Financiera	Si	22/03/2016 17:09:49		CIERRE
EF3	Estado de Cambios en el Patrimonio Neto	No		24/02/2016 16:38:52	Cerrar Formato
EF4	Estado de Flujos de Efectivo	No		07/03/2016 17:08:50	Cerrar Formato
AF1	Inversiones	No		22/03/2016 17:10:05	Cerrar Formato
AF2	Propiedades, Planta y Equipo	No		22/03/2016 17:10:12	Cerrar Formato

Figura Nº 232

**Nota:** Solo un Pliego Integrador puede realizar la apertura de los formatos de sus UEs, de ser el caso, el indicador de cierre cambia a ‘NO’ y la fecha, hora actual se visualiza en la columna “Fecha de Apertura”.

Para el Cierre Anual se presentan los siguientes formatos:

- EF-1 Distribución / Reclasificación de Saldos Históricos.
- EF-3 Estado de Cambios en el Patrimonio Neto.
- EF-4 Estado de Flujos de Efectivo.
- (AF-1) Inversiones
- (AF-2) Propiedades, Planta y Equipo
- (AF-2A) Propiedades de Inversión
- (AF-3) Depreciación, Amortización, Agotamiento y Deterioro
- (AF-4) Otras Cuentas del Activo
- (AF-5) Beneficios Sociales y Obligaciones Previsionales
- (AF-6) Ingresos Diferidos
- (AF-7) Hacienda Nacional Adicional
- (AF-8) Fideicomiso, Comisiones de Confianza y Otras Modalidades
- (AF-8A) Asociaciones Público Privadas, Usufructo y Otros
- (AF-9) Movimiento de Fondos que administra la Dirección General de Endeudamiento y Tesoro Público
- (AF-9A) Gastos-Movimiento de Fondos que administra la Dirección General de Endeudamiento y Tesoro Público
- (AF-9B) Ingresos - Movimiento de Fondos que administra la Dirección General de Endeudamiento y Tesoro Público
- (AF-9C) Otras Operaciones con Tesoro Público
- (AF-10) Declaración Jurada
- (AF-11) Declaración Jurada Funcionarios responsables de la elaboración y suscripción de la información contable y complementaria
- (OA-2) Demandas y deudas por sentencias judiciales, laudos arbitrales y otros
- (OA-2A) Deudas por Impuestos, Contribuciones y AFP
- (OA-2B) Reclamos a la Entidad
- (OA-4) Gastos de personal en las entidades del sector público
- (OA-5) Estadística del personal en las entidades del sector público
- (OA-6) Reporte de trabajadores y pensionistas de la entidad, comprendidos en los Ds. Ls. N° 20530 y N° 19990
- (OA-7) Registro de contadores del sector público

### **Cierre de los Formatos EF-1, EF2**

En la opción de Cierre Financiero, solo se visualizará el formato EF1 porque al realizar el cierre de este formato automáticamente se realizará el cierre de los formatos EF2. Para ello se requiere que:

- El mes Anual se encuentre con Pre Cierre, caso contrario el formato EF1 no se visualizará en esta opción.
  - Debe de haber realizado la Conciliación de operaciones SIAF (Tipo 17 Compromisos Anuales por Fecha de Documento y Tipo 19 Fase de Girados por Fecha de Documento).
  - Debe de haber generado el EF1, EF2, EF3 en la opción Estados financieros del menú “Registro”
  - Haber superado las validaciones restrictivas incorporadas en el aplicativo solicitadas por la DGCP siguientes:
    - Validaciones de cuentas contables presupuestales relacionadas al HT1.
-

- Validaciones de los formatos EF1.EF2.
  - Validaciones de los Otros Anexos Financieros (OAs), solo si estos se encuentran cerrados.
- De existir alguna validación no superada, al cerrar el Sistema presentara el mensaje “Existen errores de validación financiera y Presupuestal” y no permitirá el Cierre. Aplica para todos los cierres.

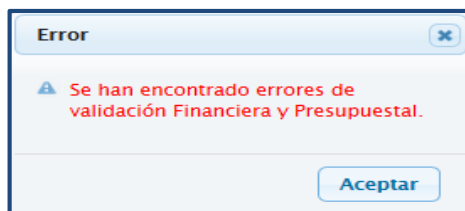


Figura Nº 233

Todas las validaciones podrán visualizarse en la opción de Consulta “Validaciones Financieras”.

### **Cierre de los Formatos EF-3, EF4, AF1, AF2A, AF3, AF4, AF5, AF6, AF7, AF8, AF8A**

Para el cierre de estos formatos se requiere que la UE haya realizado lo siguiente:

- El mes correspondiente se encuentre con Pre Cierre, caso contrario no se visualizará la acción “Cerrar Formato”
- Haber superado las validaciones restrictivas para estos formatos.

De existir alguna validación no superada, al cerrar el Sistema presentara el mensaje “Existen errores de validación financiera” y no permitirá el Cierre.

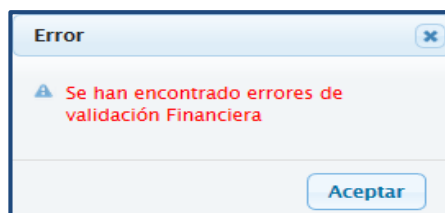


Figura Nº 234

### **Cierre del AF2, AF2 Anexo 1 y AF2 Anexo 2**

En la opción de Cierre Financiero, solo se visualiza el formato AF2, al realizar el cierre de este formato automáticamente se realiza el cierre de los formatos AF2 Anexo 1 y AF2 Anexo 2. Para ello se requiere que la Unidad Ejecutora haya realizado lo siguiente:

- El mes correspondiente se encuentre con Pre Cierre, caso contrario no se visualizará la acción “Cerrar Formato”
- Haber superado las validaciones restrictivas.

De existir alguna validación restrictiva no podrá realizar el cierre.

### **Cierre de los formatos AF-9, AF-9A, AF-9B, AF-9C, AF10, AF11 y OA7**

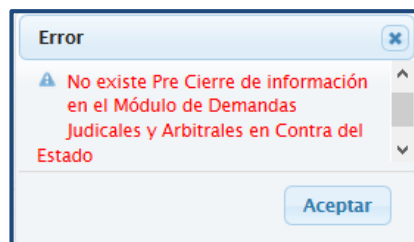
Para el cierre de estos formatos se requiere que la Unidad Ejecutora haya realizado lo siguiente:

- El mes correspondiente se encuentre con Pre Cierre, caso contrario no se visualizará la acción “Cerrar Formato”
  - Haber registrado la información correspondiente a cada formato.
- De existir alguna validación restrictiva no podrá realizar el cierre.

### **Cierre del formato OA2**

Para el cierre de este formato se requiere que la UE haya realizado lo siguiente:

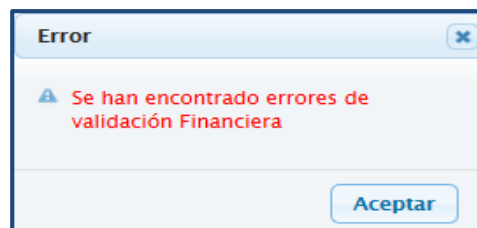
- El mes correspondiente se encuentre con Pre Cierre, caso contrario no se visualizará la acción “Cerrar Formato”
- Haber realizado el pre Cierre en el Módulo de Demandas Judiciales y Arbitrales, de lo contrario al tratar de cerrar el Sistema presentará el mensaje siguiente:



**Figura Nº 235**

- Haber superado las validaciones restrictivas.

De existir alguna validación no superada, al cerrar el Sistema presentara el mensaje “Se han encontrado errores de validación financiera” y no permitirá el Cierre.



**Figura Nº 236**

### **Cierre del formato OA2A, OA2B, OA4, OA5 y OA6**

Para el cierre de estos formatos se requiere que la UE haya realizado lo siguiente:

- El mes correspondiente se encuentre con Pre Cierre, caso contrario no se visualizará la acción “Cerrar Formato”
- Haber superado las validaciones restrictivas.

De existir alguna validación no superada, no permitirá el Cierre presentando mensaje de error.

#### **4.1.2.2 CIERRE OPERACIONES RECIPROCAS**

El proceso de Cierre de los formatos de Operaciones Reciprocas OA3, OA3A y OA3B se encuentra descrito en el ítem 3.3.1.2 del Manual de Usuario de Operaciones Reciprocas que se encuentra publicado en el Portal del MEF:

[https://www.mef.gob.pe/contenidos/siaf/manuales/MU\\_oper\\_reciprocas2016.pdf](https://www.mef.gob.pe/contenidos/siaf/manuales/MU_oper_reciprocas2016.pdf)

#### **4.1.3 REPORTE**

Para visualizar los reportes, se debe ingresar al Menú “Reportes”, opción “Información Financiera” y seleccionar el mes “Anual”. El Sistema presentará la ventana “Reportes Financieros” que consta de 4 pestañas con sus respectivos reportes:

- Estados Financieros
- Anexos Financieros

- Otros Anexos
- Información Adicional Financiera



Figura Nº 237

#### 4.1.3.1 Estados Financieros

En la pestaña “Estados Financieros” se presentan los siguientes reportes:

- (EF-1) Estado de Situación Financiera.
- Saldo Histórico (Formato Automático).
- Detalle del EF -1 (Formato Automático).
- (EF-2) Estado de Gestión. (Formato Automático).
- Detalle del EF -2 (Formato Automático).
- (EF-3) Estado de Cambios en el Patrimonio Neto.
- (EF -4) Estado de Flujos de Efectivo.



Figura Nº 238

(EF-2) Estado de Gestión. (Formato Automático)

Se considera en la sección INGRESOS la fila **Aportes por Regulación**, que muestra los datos de la cuenta Mayor 4503 Aportes por regulación, en la sección COSTOS y GASTOS se considera la fila: **Transferencias, Subsidios y Subvenciones Sociales Otorgadas**, que muestra los datos de las cuentas mayor **5501** Subsidios, **5502** Transferencias a Instituciones sin fines de lucro y **5503** Subvenciones a personas naturales.



- (AF-3) Depreciación, Amortización, Agotamiento y Deterioro
- (AF-4) Otras Cuentas del Activo
- (AF-5) Beneficios Sociales y Obligaciones Previsionales
- (AF-6) Ingresos Diferidos
- (AF-7) Hacienda Nacional Adicional
- (AF-8) Fideicomiso, Comisiones de Confianza y Otras Modalidades
- (AF-8A) Asociaciones Público Privadas, Usufructo y Otros
- (AF-9) Movimiento de Fondos que administra la Dirección General de Endeudamiento y Tesoro Público
- (AF-9A) Gastos-Movimiento de Fondos que administra la Dirección General de Endeudamiento y Tesoro Público
- (AF-9B) Movimiento de Fondos que administra la Dirección General de Endeudamiento y Tesoro Público
- (AF-9C) Otras Operaciones con Tesoro Público
- (AF-10) Declaración Jurada
- (AF-11) Declaración Jurada Funcionarios responsables de la elaboración y suscripción de la información contable y complementaria



Figura Nº 241

#### 4.1.3.3 Otros Anexos

En la pestaña “Otros Anexos” se presentan los siguientes reportes:

- (OA-2) Demandas y deudas por sentencias judiciales, laudos arbitrales y otros
- (OA2A) Deudas por Impuestos, Contribuciones y AFP
- (OA2B) Reclamos a la Entidad (Nuevo)
- (OA-3) Reporte de saldos de cuentas del activo por operaciones recíprocas entre entidades del sector público
- (Anexo OA-3) Reporte de saldos de cuentas del activo por operaciones recíprocas entre entidades del sector público
- (OA-3A) Reporte de saldos de cuentas del pasivo por operaciones recíprocas entre entidades del sector público



- (Anexo OA-3A) Reporte de saldos de cuentas del pasivo por operaciones recíprocas entre entidades del sector público
- (OA-3B) Reporte de cuentas de gestión por operaciones recíprocas entre entidades del sector público
- (Anexo OA-3B) Reporte de cuentas de gestión por operaciones recíprocas entre entidades del sector público
- (OA4) Gastos de personal en las entidades del sector público
- (OA5) Estadística del personal en las entidades del sector público
- (OA6) Reporte de trabajadores y pensionistas de la entidad, comprendidos en los Ds. Ls. Nº 20530 y Nº 19990
- (OA7) Registro de contadores del sector público



Figura Nº 242

#### 4.1.3.4 Información Adicional Financiera

En la pestaña “Otros Anexos” se presentan los siguientes reportes:

- Balance Constructivo (HT-1) A Cuenta Mayor
- Balance Constructivo (HT-1) A Sub Cuenta 1
- Balance Constructivo (HT-1) A Sub Cuenta 2
- Balance Constructivo (HT-1) A Sub Cuenta 3



Figura Nº 243



**Nota:** Todos los reportes se pueden visualizar en formato PDF y Excel.

Si aún no se ha realizado el proceso de Cierre, los reportes mostrarán un sello de agua con el mensaje: “NO OFICIAL” y sin firmas.

MINISTERIO DE ECONOMÍA Y FINANZAS  
Dirección General de Contabilidad Pública

ESTADO DE SITUACION FINANCIERA  
Al 31 de Diciembre del 2015 y 2014  
(EN NUEVOS SOLES)

Fecha : 02/05/2016  
Hora : 22:34:07  
Página : 1 de 1

SECTOR :  
ENTIDAD :  
EJECUTORA :

EF-1

**ACTIVO**

**ACTIVO CORRIENTE**

Effectivo y Equivalente de Efectivo  
Inversiones Disponibles  
Cuentas por Cobrar (Neto)  
Otras Cuentas por Cobrar (Neto)  
Inventarios (Neto)  
Servicios y Otros Pagados por Anticipado  
Otras Cuentas del Activo

	2015	2014
Nota 3	254,028,393.41	62,357,054.83
Nota 4	0.00	0.00
Nota 5	51,469.51	77,378.40
Nota 6	5,996,279.37	6,889,000.99
Nota 7	6,722,891.02	11,764,376.11
Nota 8	53,215,836.35	65,632,956.91
Nota 9	3,842,352.63	115,400,350.90

**TOTAL ACTIVO CORRIENTE**

	331,687,212.29	262,971,196.14
--	----------------	----------------

**ACTIVO NO CORRIENTE**

Cuentas por Cobrar a Largo Plazo  
Otras Ctas. por Cobrar a Largo Plazo  
Inversiones (Neto)  
Propiedades de Inversión  
Propiedad, Planta y Equipo (Neto)  
Otras Cuentas del Activo (Neto)

	2015	2014
Nota 10	0.00	0.00
Nota 11	0.00	0.00
Nota 12	0.00	0.00
Nota 13	0.00	0.00
Nota 14	887,063,979.25	801,837,777.75
Nota 15	17,290,660.79	12,784,362.51

**TOTAL ACTIVO NO CORRIENTE**

	904,344,640.04	814,622,140.26
--	----------------	----------------

**TOTAL ACTIVO**

Cuentas de Orden

	2015	2014
	1,236,201,752.33	1,077,613,336.40
Nota 35	1,159,434,955.33	549,366,045.07

**PASIVO Y PATRIMONIO**

**PASIVO CORRIENTE**

Sobregiros Bancarios  
Cuentas por Pagar a Proveedores  
Impuestos, Contribuciones y Otros  
Remuneraciones y Beneficios Sociales  
Obligaciones Previsionales  
Operaciones de Crédito  
Parte Cte. Deudas a Largo Plazo  
Otras Cuentas del Pasivo

	2015	2014
Nota 16	0.00	0.00
Nota 17	3,832,625.42	99,363,965.62
Nota 18	190,876.93	168,441.25
Nota 19	33,836.43	46,069.83
Nota 20	0.00	0.00
Nota 21	0.00	0.00
Nota 22	0.00	0.00
Nota 23	11,646,916.58	52,711,334.65

**TOTAL PASIVO CORRIENTE**

	15,704,262.71	152,239,814.40
--	---------------	----------------

**PASIVO NO CORRIENTE**

Deudas a Largo Plazo  
Cuentas Por Pagar a Proveedores  
Beneficios Sociales  
Obligaciones Previsionales  
Provisiones  
Otras Cuentas del Pasivo  
Ingresos Diferidos

	2015	2014
Nota 24	0.00	0.00
Nota 25	0.00	0.00
Nota 26	582,341.34	542,222.20
Nota 27	190,586,330.09	190,586,330.09
Nota 28	2,886,674.73	2,886,674.73
Nota 29	0.00	0.00
Nota 30	0.00	0.00

**TOTAL PASIVO NO CORRIENTE**

	194,037,346.21	193,997,230.07
--	----------------	----------------

**TOTAL PASIVO**

	209,741,608.92	346,237,044.47
--	----------------	----------------

**PATRIMONIO**

Hacienda Nacional  
Hacienda Nacional Adicional  
Resultados No Realizados  
Resultados Acumulados

	2015	2014
Nota 31	174,513,669.72	330,977,568.27
Nota 32	(918,901,804.47)	(156,463,896.85)
Nota 33	290,753,297.14	295,194,664.12
Nota 34	580,094,991.02	261,574,968.09

**TOTAL PATRIMONIO**

	1,026,460,143.41	731,232,291.93
--	------------------	----------------

**TOTAL PASIVO Y PATRIMONIO**

Cuentas de Orden

	2015	2014
	1,236,201,752.33	1,077,613,336.40
Nota 35	1,159,434,955.33	549,366,045.07

Las Notas forman parte integrante de los Estados Financieros

Figura Nº 244

Si se realizó el cierre, en los reportes se visualizará las firmas correspondientes.

MINISTERIO DE ECONOMÍA Y FINANZAS  
Dirección General de Contabilidad Pública

ESTADO DE SITUACION FINANCIERA  
Al 31 de Diciembre del 2015 y 2014  
(EN NUEVOS SOLES)

Fecha : 02/05/2016  
Hora : 22:31:18  
Página : 1 de 1

SECTOR :  
ENTIDAD :  
EJECUTORA :

EF-1

	2015	2014
<b>ACTIVO</b>		
<b>ACTIVO CORRIENTE</b>		
Efectivo y Equivalente de Efectivo	Nota 3	254,028,393.41
Inversiones Disponibles	Nota 4	0.00
Cuentas por Cobrar (Neto)	Nota 5	51,469.51
Otras Cuentas por Cobrar (Neto)	Nota 6	5,996,279.37
Inventarios (Neto)	Nota 7	6,722,891.02
Servicios y Otros Pagados por Anticipado	Nota 8	53,215,836.35
Otras Cuentas del Activo	Nota 9	3,842,352.63
		115,400,350.90
<b>TOTAL ACTIVO CORRIENTE</b>		331,687,212.29
<b>ACTIVO NO CORRIENTE</b>		262,971,196.14
Cuentas por Cobrar a Largo Plazo	Nota 10	0.00
Otras Ctas. por Cobrar a Largo Plazo	Nota 11	0.00
Inversiones (Neto)	Nota 12	0.00
Propiedades de Inversión	Nota 13	0.00
Propiedad, Planta y Equipo (Neto)	Nota 14	887,063,979.25
Otras Cuentas del Activo (Neto)	Nota 15	17,290,660.79
		12,781,362.51
<b>TOTAL ACTIVO NO CORRIENTE</b>		904,344,640.04
		814,622,140.26
<b>TOTAL ACTIVO</b>		1,236,201,752.33
Cuentas de Orden	Nota 35	1,159,434,955.33
		549,366,045.07

	2015	2014
<b>PASIVO Y PATRIMONIO</b>		
<b>PASIVO CORRIENTE</b>		
Sobregiros Bancarios	Nota 16	0.00
Cuentas por Pagar a Proveedores	Nota 17	3,832,625.42
Impuestos, Contribuciones y Otros	Nota 18	190,876.93
Remuneraciones y Beneficios Sociales	Nota 19	33,836.43
Obligaciones Previsionales	Nota 20	0.00
Operaciones de Crédito	Nota 21	0.00
Parte Cte. Deudas a Largo Plazo	Nota 22	0.00
Otras Cuentas del Pasivo	Nota 23	11,646,916.58
		52,711,334.65
<b>TOTAL PASIVO CORRIENTE</b>		15,704,262.71
<b>PASIVO NO CORRIENTE</b>		152,239,814.40
Deudas a Largo Plazo	Nota 24	0.00
Cuentas Por Pagar a Proveedores	Nota 25	0.00
Beneficios Sociales	Nota 26	582,341.34
Obligaciones Previsionales	Nota 27	190,586,330.09
Provisiones	Nota 28	2,886,674.73
Otras Cuentas del Pasivo	Nota 29	0.00
Ingresos Diferidos	Nota 30	0.00
<b>TOTAL PASIVO NO CORRIENTE</b>		194,037,346.21
<b>TOTAL PASIVO</b>		193,997,230.07
		346,237,044.47
<b>PATRIMONIO</b>		
Hacienda Nacional	Nota 31	174,513,669.72
Hacienda Nacional Adicional	Nota 32	(918,901,804.47)
Resultados No Realizados	Nota 33	290,753,297.14
Resultados Acumulados	Nota 34	580,094,991.02
<b>TOTAL PATRIMONIO</b>		1,026,460,143.41
<b>TOTAL PASIVO Y PATRIMONIO</b>		1,236,201,752.33
Cuentas de Orden	Nota 35	1,159,434,955.33
		549,366,045.07

CONTADOR GENERAL  
MAT. N°

DIRECTOR GENERAL  
DE ADMINISTRACIÓN

TITULAR

Las Notas forman parte integrante de los Estados Financieros

Figura Nº 245

#### 4.1.4 CONSULTAS

En el Menú “Consultas”, presenta las siguientes opciones:

- Validaciones Financieras
- Validaciones de Cuentas Contables
- Validaciones de Operaciones Recíprocas
- Conciliación de Operaciones SIAF



Figura Nº 246

##### 4.1.4.1 Validaciones Financieras

Presenta las validaciones establecidas por la DGCP, de acuerdo al periodo que se ejecute por cada formato financiero, estas pueden ser de tipo 'Error u Observado'.

##### 4.1.4.2 Validaciones de Cuentas Contables

Presenta un listado de las cuentas contables del Balance de Comprobación que se encuentran inactivas, las cuentas que no están a nivel detalle y las cuentas que tienen saldo contra su naturaleza

##### 4.1.4.3 Validaciones de Operaciones Recíprocas

Presenta el listado de Entidades que no rinden cuenta a la DGCP o no están autorizadas por la DGCP para Operaciones Recíprocas, y corresponde a la validación de la BD –MEF del mensaje de error: “Entidad (es) no rinde cuenta a la DGCP o no existe en la base de datos DGCP. Ver listado en el Módulo Contable Web”.

##### 4.1.4.4 Conciliación de Operaciones SIAF

Esta opción permite visualizar el estado de la Conciliación de los tipos de solicitud: 017 – Compromisos Anuales por fecha de Documento, 019 – Fase de Girados por fecha de Documento, que son obligatorios para el Cierre Financiero

#### 4.2 ROL: PLIEGO INTEGRADOR

Este rol corresponde a las entidades que integran y/o consolidan la información de dos o más UEs, como es el caso de los Pliegos del Gobierno Nacional y Gobiernos Regionales.

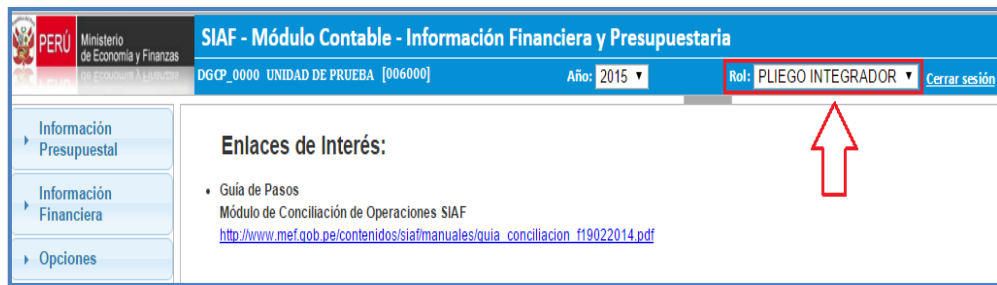


Figura Nº 247

En este ambiente, se puede realizar el proceso de Cierre Financiero a nivel de Pliego integrador y verificar el estado del Cierre en las Unidades Ejecutoras que la componen.

#### 4.2.1 REGISTRO

En el sub Módulo Información Financiera, seleccionar el menú “Registro” y en el periodo “Anual” dar clic en la opción: “Anexos Financieros”.

El Usuario del Pliego Integrador debe registrar la información correspondiente a los siguientes anexos Financieros:

- (AF-8B) Fondos Administrados y Financiados con Recursos Autorizados
- (AF-10) Declaración Jurada
- (AF-11) Declaración Jurada Funcionarios Responsables de la Elaboración y Suscripción de la Información Contable y Complementaria

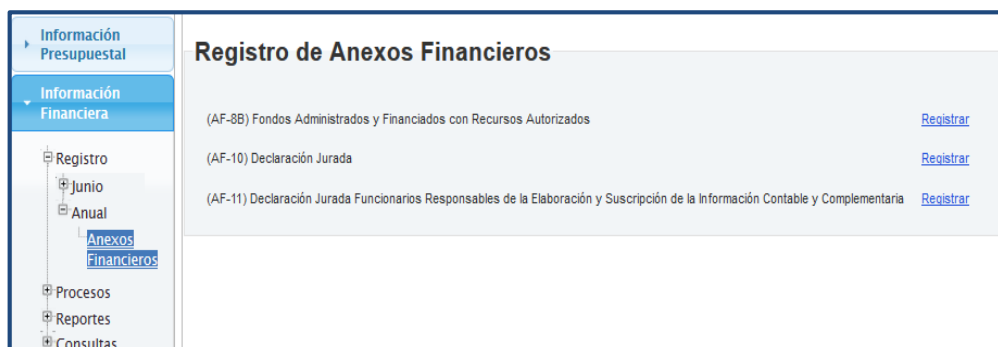


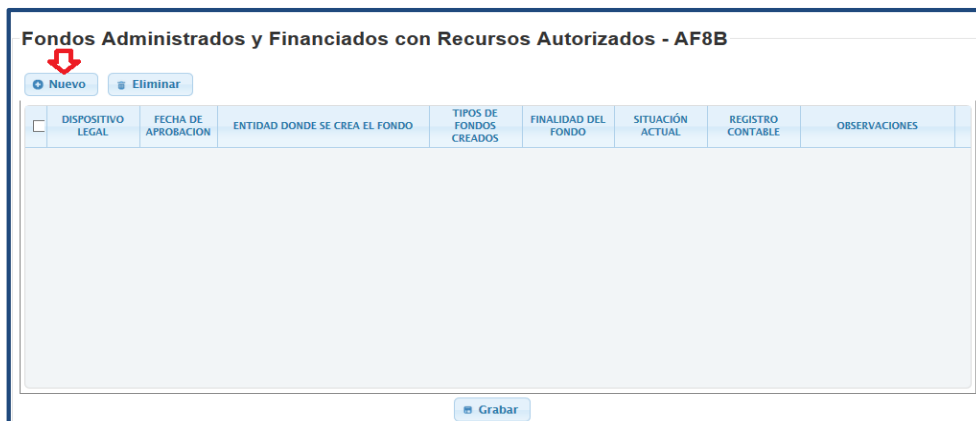
Figura Nº 248

**Nota:** Los reportes del EF1 y EF2 Consolidado se generan de manera automática.

Para acceder a los formularios se debe dar clic en el texto Registrar que se ubica al lado derecho de cada formato.

##### 4.2.1.1 (AF-8B) Fondos Administrados y Financiados con Recursos Autorizados

Para iniciar el registro de la información se debe dar clic en el botón 



**Fondos Administrados y Financiados con Recursos Autorizados - AF8B**

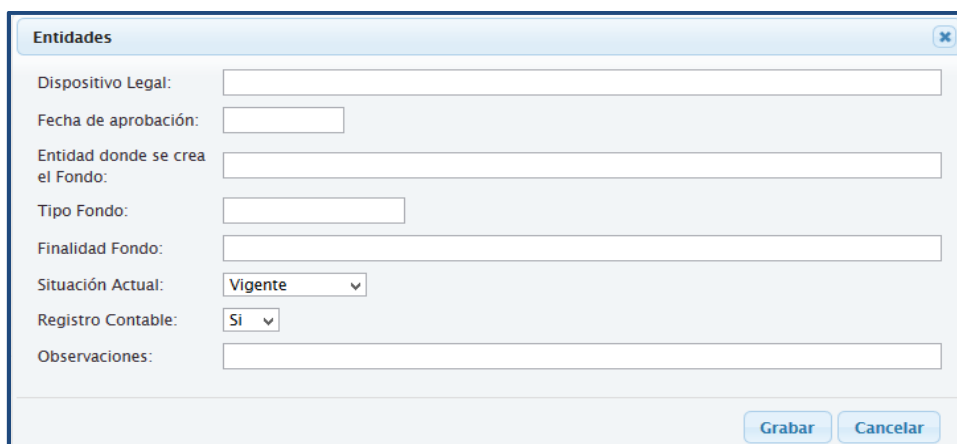
[Nuevo](#) [Eliminar](#)

	DISPOSITIVO LEGAL	FECHA DE APROBACIÓN	ENTIDAD DONDE SE CREA EL FONDO	TIPOS DE FONDOS CREADOS	FINALIDAD DEL FONDO	SITUACIÓN ACTUAL	REGISTRO CONTABLE	OBSERVACIONES
<input type="checkbox"/>								

[Grabar](#)

Figura Nº 249

El Sistema presenta la ventana “Entidades”, donde se deberá registrar la información correspondiente.



**Entidades**

Dispositivo Legal:

Fecha de aprobación:

Entidad donde se crea el Fondo:

Tipo Fondo:

Finalidad Fondo:

Situación Actual: Vigente ▼

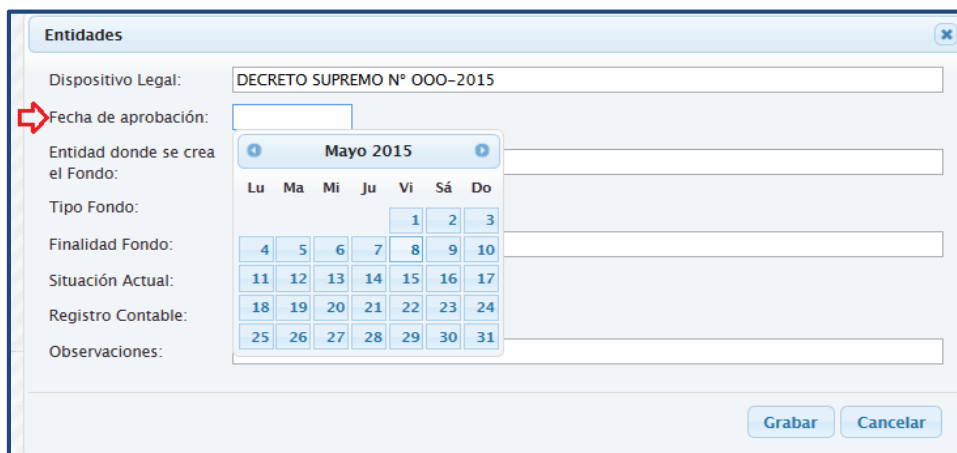
Registro Contable: Si ▼

Observaciones:

[Grabar](#) [Cancelar](#)

Figura Nº 250

Para el registro de la fecha de aprobación dar clic en dicho campo y el Sistema desplegará un calendario, donde se debe seleccionar la fecha.



**Entidades**

Dispositivo Legal:

Fecha de aprobación:

Entidad donde se crea el Fondo:

Tipo Fondo:

Finalidad Fondo:

Situación Actual: Vigente ▼

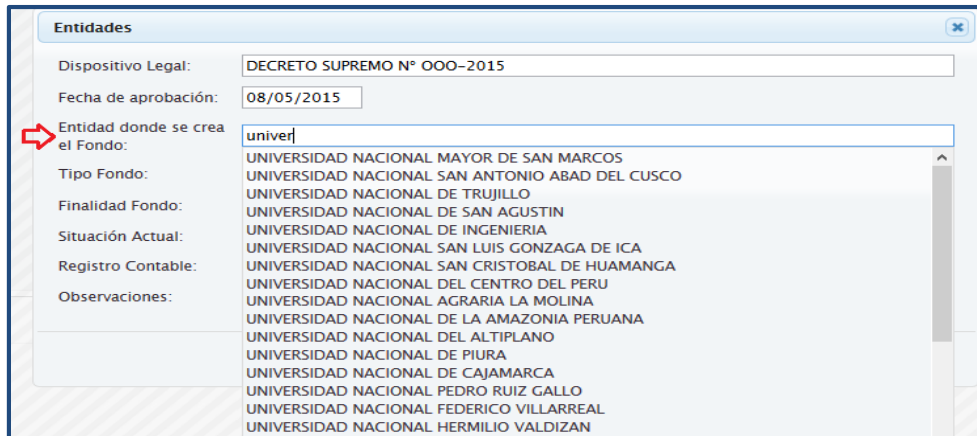
Registro Contable: Si ▼

Observaciones:

[Grabar](#) [Cancelar](#)

Figura Nº 251

Luego en el campo “Entidad donde se crea el fondo”, al digitar el nombre de la entidad el Sistema desplegará una lista de ayuda, seleccionar solo una.



**Entidades**


Dispositivo Legal: DECRETO SUPREMO N° 000-2015

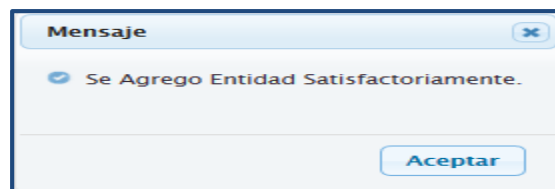
Fecha de aprobación: 08/05/2015

Entidad donde se crea el Fondo: univer|

Tipo Fondo: UNIVERSIDAD NACIONAL MAYOR DE SAN MARCOS  
UNIVERSIDAD NACIONAL SAN ANTONIO ABAD DEL CUSCO  
UNIVERSIDAD NACIONAL DE TRUJILLO  
UNIVERSIDAD NACIONAL DE SAN AGUSTIN  
UNIVERSIDAD NACIONAL DE INGENIERIA  
UNIVERSIDAD NACIONAL SAN LUIS GONZAGA DE ICA  
UNIVERSIDAD NACIONAL SAN CRISTOBAL DE HUAMANGA  
UNIVERSIDAD NACIONAL DEL CENTRO DEL PERU  
UNIVERSIDAD NACIONAL AGRARIA LA MOLINA  
UNIVERSIDAD NACIONAL DE LA AMAZONIA PERUANA  
UNIVERSIDAD NACIONAL DEL ALTIPLANO  
UNIVERSIDAD NACIONAL DE PIURA  
UNIVERSIDAD NACIONAL DE CAJAMARCA  
UNIVERSIDAD NACIONAL PEDRO RUIZ GALLO  
UNIVERSIDAD NACIONAL FEDERICO VILLARREAL  
UNIVERSIDAD NACIONAL HERMILIO VALDIZAN

Figura N° 252

Al finalizar el registro, dar clic en el botón  y el Sistema presentará el mensaje siguiente:



**Mensaje**

✓ Se Agrego Entidad Satisfactoriamente.

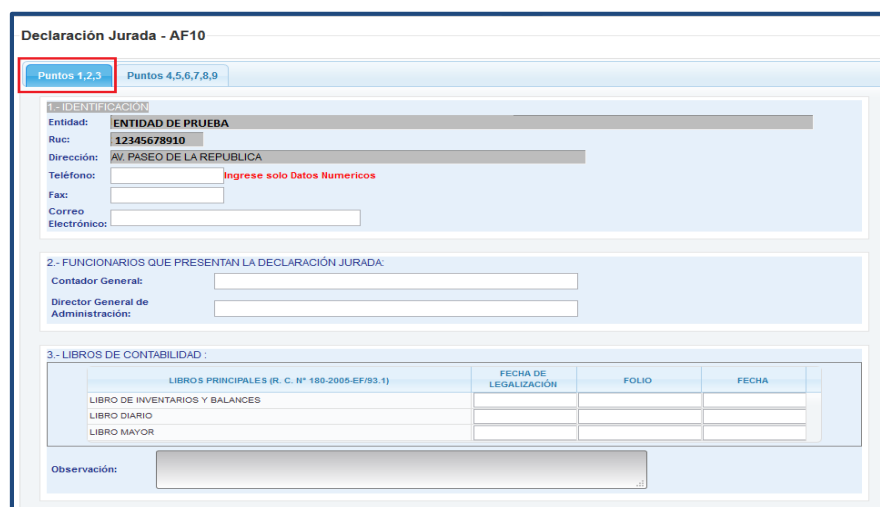
Aceptar

Figura N° 253

#### 4.2.1.2 (AF-10) Declaración Jurada

En el formato “Declaración Jurada - AF-10”, el Sistema permite registrar la información en las pestañas:

- ‘Puntos 1,2,3’, donde se registrarán los datos de 1.-Identificación, 2.- Funcionarios que presentan la declaración jurada y 3.- Libros de Contabilidad’. Ver figura 254.
- ‘Puntos 4, 5, 6, 7, 8, 9’, donde la columna Descripción muestra los numerales 4.Estimaciones y Provisiones del Ejercicio, 5. Conciliaciones, 6. Inventarios, 7. Informe de Auditoria Interna y/o Externa, 8. Acciones de Depuración, Regularización, Corrección de Error y Sinceramiento Contable y 9. Siga Modulo Patrimonial (MEF).Ver Figura 255.



**Declaración Jurada - AF10**

Puntos 1,2,3 Puntos 4,5,6,7,8,9

**1.- IDENTIFICACION**

Entidad: ENTIDAD DE PRUEBA

Ruc: 12345678910

Dirección: AV. PASEO DE LA REPUBLICA

Teléfono: Ingrese solo Datos Numericos

Fax:

Correo:

Electrónico:

**2.- FUNCIONARIOS QUE PRESENTAN LA DECLARACIÓN JURADA:**

Contador General:

Director General de Administración:

**3.- LIBROS DE CONTABILIDAD :**

LIBROS PRINCIPALES (R. C. N° 180-2005-EF/93.1)	FECHA DE LEGALIZACIÓN	FOLIO	FECHA
LIBRO DE INVENTARIOS Y BALANCES			
LIBRO DIARIO			
LIBRO MAYOR			

Observación:


Figura N° 254

**Declaración Jurada - AF10**

Puntos 1,2,3 **Puntos 4,5,6,7,8,9**

DESCRIPCIÓN	PRESENTO	OBSERVACIONES	ACTA DE CONCILIACIÓN DE SALDOS (4)
<b>4. ESTIMACIONES Y PROVISIONES DEL EJERCICIO</b>			
Estimaciones de Cobranza Duda y Redamaciones	No <input type="checkbox"/>		
Desvalorización de Bienes Corrientes	No <input type="checkbox"/>		
Estimaciones de Fluctuación de Valores	No <input type="checkbox"/>		
Depreciación de Edificios, Estructuras, Vehículos, Maquinaria y Otros (1)	No <input type="checkbox"/>		
Agotamiento de Bienes Agropecuarios, Mineros y Otros	No <input type="checkbox"/>		
Amortización de activos intangibles	No <input type="checkbox"/>		
Provisiones por demandas judiciales y otros (2)	No <input type="checkbox"/>		
<b>5. CONCILIACIONES</b>			
Conciliaciones con Tesoro Público	No <input type="checkbox"/>		
Conciliaciones Bancarias	No <input type="checkbox"/>		
Arqueo de Fondos	No <input type="checkbox"/>		
Arqueo de valores	No <input type="checkbox"/>		
Demandas Judiciales, Reclamos, Conciliaciones Extrajudiciales y Otros	No <input type="checkbox"/>		
<b>6. INVENTARIOS</b>			
Inventario Físico de Bienes en Almacén (3)	No <input type="checkbox"/>		

Figura Nº 255

Culminado el registro en cada una de las pestañas  .

Puntos 1,2,3 **Puntos 4,5,6,7,8,9**

DESCRIPCIÓN	PRESENTO	OBSERVACIONES	ACTA DE CONCILIACIÓN DE SALDOS (4)
Demandas Judiciales, Reclamos, Conciliaciones Extrajudiciales y Otros	No <input type="checkbox"/>		
<b>6. INVENTARIOS</b>			
Inventario Físico de Bienes en Almacén (3)	No <input type="checkbox"/>		
Inventario Físico de Edificios, Terrenos, Vehículos, Maquinarias y Otros (presentado a la Superintendencia Nacional de Bienes Estatales-SBN)	No <input type="checkbox"/>		
Inventario Físico de Bienes Incautados Asignados a la Entidad	No <input type="checkbox"/>		
Inventario Físico de Bienes en Préstamos, Custodia y No depreciables	No <input type="checkbox"/>		
Inventario Físico de Estructuras	No <input type="checkbox"/>		
<b>7. INFORME DE AUDITORIA INTERNA Y/O EXTERNA</b>			
Obligada a presentar informe de auditoría (Sexagésima Disp. Comp. Ley Nro. 30372/Directiva Nro. 005-2014-EF/51.01 Actual, RD, Nro. 014-2016-EF/51.01)	No <input type="checkbox"/>		
Entidades no obligadas	No <input type="checkbox"/>		
<b>8. ACCIONES DE DEPURACIÓN, REGULARIZACIÓN, CORRECCIÓN DE ERROR Y SINCERAMIENTO CONTABLE</b>			
Acciones de Depuración, Regularización, Corrección de Error y Sinceramiento contable	No <input type="checkbox"/>		
<b>9. SICA MÓDULO PATRIMONIAL (MEF)</b>			
Registro del Inventario Inicial PPE	No <input type="checkbox"/>		





Figura Nº 256

El Sistema presentará el mensaje “Desea grabar sus cambios”, dar  .

**¿Desea grabar la información?**

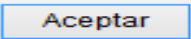
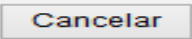
 

Figura Nº 257

Finalmente, el Sistema presentará el mensaje “Se grabó satisfactoriamente la distribución”.

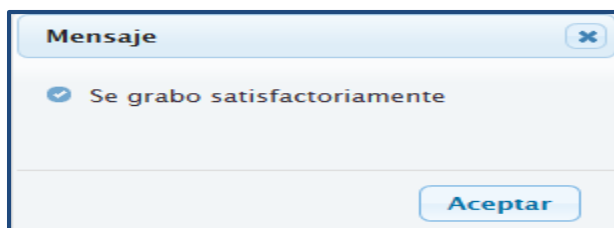



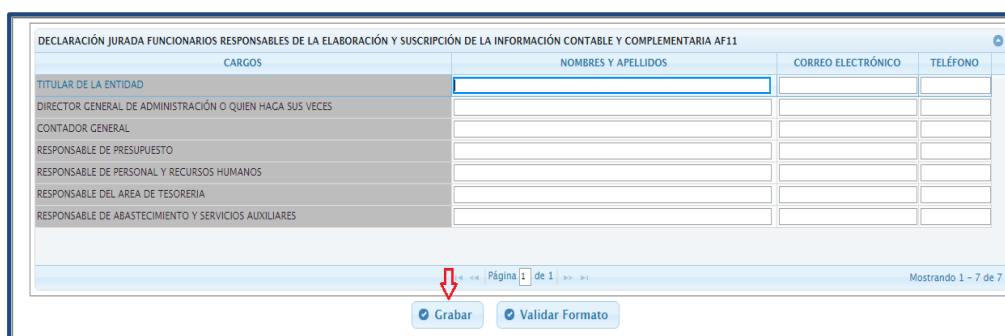
Figura Nº 258

**Nota:** Este formato no presenta validaciones.

#### 4.2.1.1 (AF-11) Declaración Jurada Funcionarios Responsables de la Elaboración y Suscripción de la Información Contable y Complementaria

Al seleccionar esta opción, se presenta un formulario Declaración Jurada Funcionarios Responsables de la Elaboración y Suscripción de la Información y Contable y Complementaria AF11 que permitirá registrar los nombres y apellidos, correo electrónico, teléfono de los responsables de la elaboración y suscripción de la información contable y Complementaria.

Al culminar el registro de la información .



CARGOS	NOMBRES Y APELLIDOS	CORREO ELECTRÓNICO	TÉLEFONO
TITULAR DE LA ENTIDAD			
DIRECTOR GENERAL DE ADMINISTRACIÓN O QUIEN HAGA SUS VECES			
CONTADOR GENERAL			
RESPONSABLE DE PRESUPUESTO			
RESPONSABLE DE PERSONAL Y RECURSOS HUMANOS			
RESPONSABLE DEL AREA DE TESORERIA			
RESPONSABLE DE ABASTECIMIENTO Y SERVICIOS AUXILIARES			







Figura Nº 259

Luego, el Sistema presentará el mensaje “Desea grabar sus cambios”, dar .

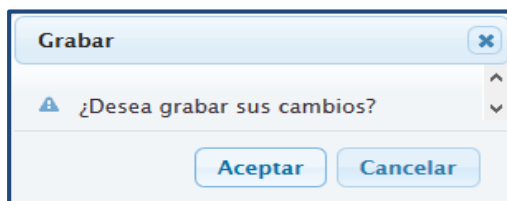


Figura Nº 260

El Sistema presentará el mensaje “Se grabó satisfactoriamente AF11”.

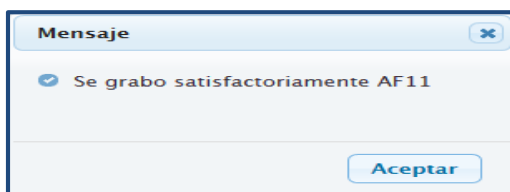


Figura Nº 261

**Nota:** Este formato no presenta validaciones.

## 4.2.2 PROCESOS

En esta opción se podrá realizar el cierre de los formatos de Estados Financieros, Anexos Financieros y Otros Anexos.



Figura Nº 262

### 4.2.2.1 CIERRE FINANCIERO

En esta opción, el Sistema permite realizar los siguientes procesos:

- Apertura del Cierre de formatos a las Unidad Ejecutoras.
- Integración y Cierre de los Formatos a nivel de Pliego Integrador.
- Cierre del EF1 y EF2 Consolidado.

#### 4.2.2.1.1 Apertura del Cierre de formatos a la Unidad Ejecutoras

Para la apertura del cierre de los formatos de las UEs, el Pliego deberá realizar los siguientes pasos:

- a) En la ventana “Pliego – Cierre Financiero”, seleccionar el mes “Anual” y luego el formato.
- b) Seleccionar la UE que requiere la apertura de dicho formato.

Mes	Cod	Descripción	Fecha de Integración	Cierre	Fecha de Cierre
Enero	EF1	Estado de Situación Financiera		No	07/03/2016 11:22:55
Febrero	EF1C	Estado de Situación Financiera - EF-1 Consolidado	11/03/2016 22:21:33	No	
Marzo	EF2C	Estado de Gestión - EF-2 Consolidado	11/03/2016 22:21:33	No	07/03/2016 17:34:06
Abril	EF3	Estado de Cambios en el Patrimonio Neto	24/02/2016 09:25:34	No	
Mayo	EF4	Estado de Flujos de Efectivo	22/01/2016 15:39:41	No	
Junio	AF1	Inversiones	26/01/2016 12:04:27	No	
Julio	AF2	Propiedades, Planta y Equipo	29/01/2016 18:53:48	No	
Agosto	AF2A	Propiedades de Inversión	29/01/2016 17:16:44	No	
Setiembre					
Octubre					
Noviembre					
Diciembre					
Anual					

Integración

Cerrar

Entidad	Descripción	Cierre	Fecha de Cierre	Fecha Apertura
006000	UNIDAD EJECUTORA DE PRUEBA 1	Si	07/03/2016 05:08:50	
006001	UNIDAD EJECUTORA DE PRUEBA 2	Si	24/02/2016 02:11:33	

Figura Nº 263

- c) Dar clic en el botón “Apertura”, que estará activo siempre que el indicador de Cierre sea “Si”.



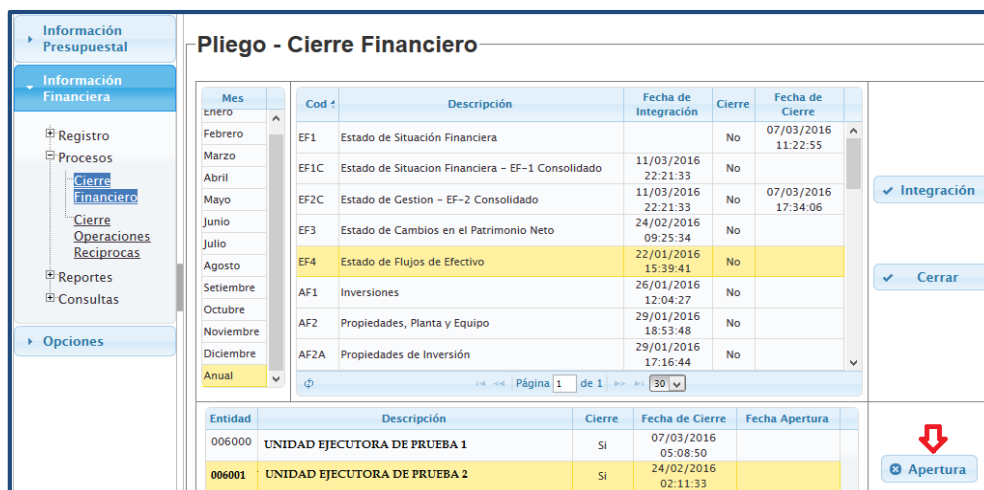
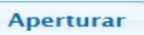


Figura Nº 264

- d) El Sistema presentará el mensaje “Esta Seguro de realizar la Apertura al Formato Seleccionado?”, dar  para continuar con el proceso.

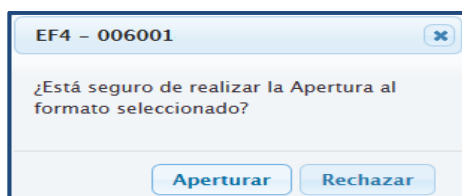


Figura Nº 265

- e) El Sistema presentará el mensaje “Se ha aperturado el formato satisfactoriamente”, dar .

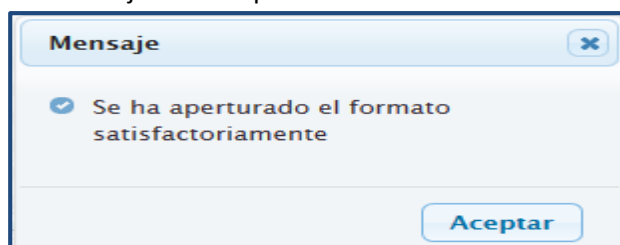


Figura Nº 266

Inmediatamente, el indicador de cierre cambiará a “NO” con la fecha de apertura.



Figura Nº 267

**Nota:** Solo se podrá realizar la apertura de un formato si aún no se ha realizado el Cierre del formato

a nivel de Pliego integrador.

#### 4.2.2.1.2 Integración


Para realizar el proceso de Integración es necesario que todas las UEs hayan realizado el Cierre del formato seleccionado.

A continuación se describirán los pasos a seguir para el proceso de integración:

- a) Seleccionar el formato a integrar y dar clic en .



Figura Nº 268

- b) El Sistema presentará el mensaje “¿Está seguro de realizar la integración para el formato seleccionado?”, dar clic  para continuar con el procesos de integración.

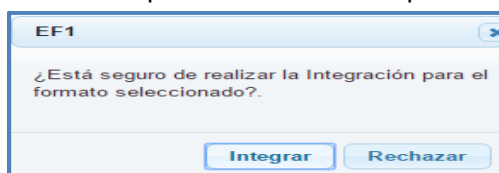


Figura Nº 269

Inmediatamente después, se visualizará la fecha de Integración.

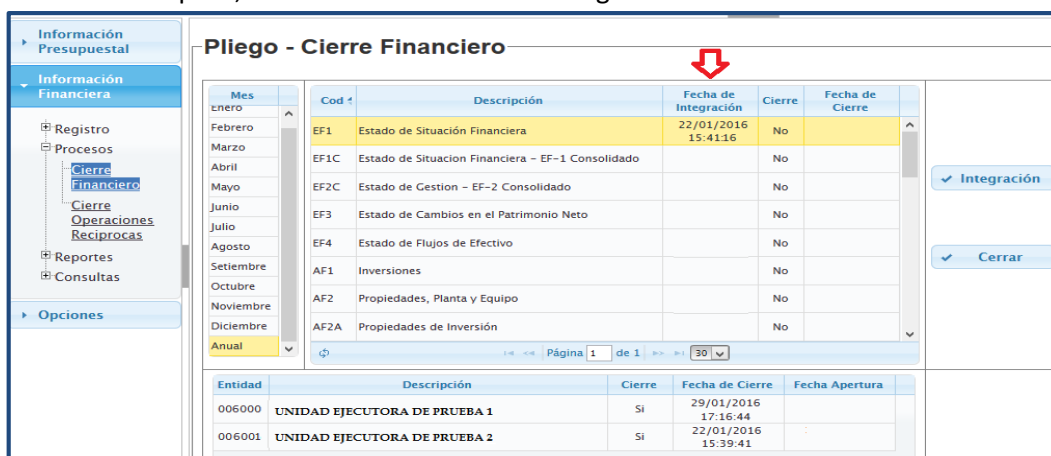


Figura Nº 270

#### Validaciones

- 1.- El Sistema verificará que se haya realizado la integración de dicho formato en el periodo anterior, caso contrario se presenta el mensaje “El mes anterior no ha sido integrado”.

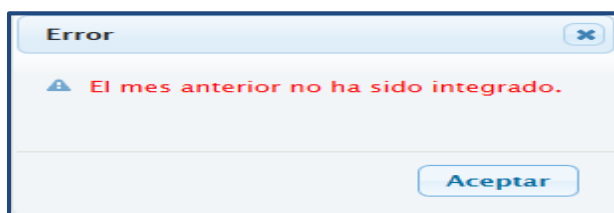


Figura Nº 271

2.- Validará que todas las UEs hayan realizado el cierre del formato seleccionado, caso contrario se presentará el mensaje “**Todas sus unidades para el formato seleccionado deben estar con cierre**”

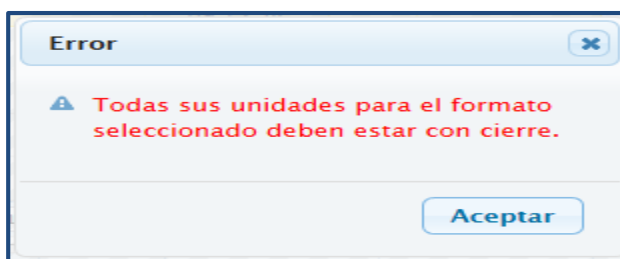


Figura Nº 272

#### 4.2.2.1.3 Cierre de los Formatos a nivel de Pliego Integrador

Una vez realizada la Integración, se procede a realizar el proceso de Cierre en los siguientes pasos:



- a) Seleccionar el formato y dar clic en .



Figura Nº 273

- b) El Sistema presentará el mensaje “¿Está seguro de realizar el Cierre para el Formato seleccionado?”, dar clic para en el botón  para continuar con el proceso de Cierre.

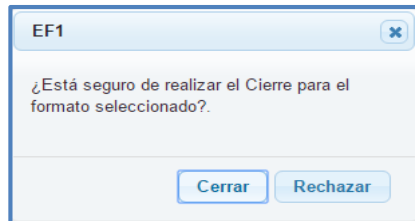


Figura Nº 274

c) El Sistema presentará el mensaje “Se ha realizado el formato satisfactoriamente” al cual daremos

Aceptar

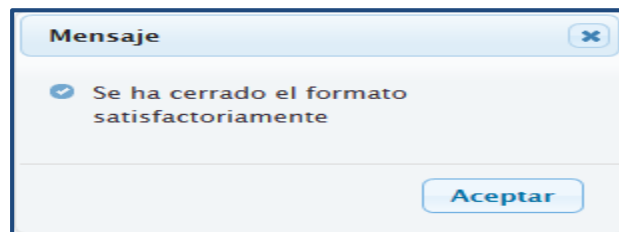


Figura Nº 275

Inmediatamente después, el indicador de Cierre Cambia a “SI” y se visualiza la fecha de Cierre

Información Presupuestal		Pliego - Cierre Financiero					
Información Financiera							
Registro		Mes	Cod	Descripción	Fecha de Integración	Cierre	Fecha de Cierre
Procesos		Enero					
		Febrero	EF1	Estado de Situación Financiera	22/01/2016 15:41:16	Si	22/01/2016 16:41:16
		Marzo					
		Abril	EF1C	Estado de Situación Financiera - EF-1 Consolidado		No	
		Mayo	EF2C	Estado de Gestión - EF-2 Consolidado		No	
		Junio	EF3	Estado de Cambios en el Patrimonio Neto		No	
		Julio	EF4	Estado de Flujos de Efectivo		No	
		Agosto					
		Setiembre	AF1	Inversiones		No	
		Octubre	AF2	Propiedades, Planta y Equipo		No	
		Noviembre					
		Diciembre	AF2A	Propiedades de Inversión		No	
		Anual					
		Página 1 de 1					
Opciones		Entidad	Descripción		Cierre	Fecha de Cierre	Fecha Apertura
		006000	UNIDAD EJECUTORA DE PRUEBA 1		Si	29/01/2016 17:16:44	
		006001	UNIDAD EJECUTORA DE PRUEBA 2		Si	22/01/2016 15:39:41	

Figura Nº 276

**Nota:** El Cierre como Pliego Integrador, solo puede ser aperturado por el sectorista de la DGCP.

### Validaciones:

1.- El Sistema verificará que se haya realizado el cierre de dicho formato en el periodo anterior, caso contrario se presenta el mensaje “El mes anterior vigente no tiene cierre”

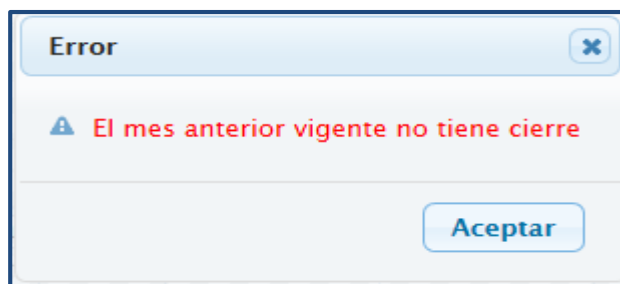


Figura Nº 277

2.- El Sistema verificará que previamente se haya realizado el proceso de Integración, caso contrario al tratar de cerrar el Sistema presenta el mensaje “No ha realizado la integración para el formato seleccionado”

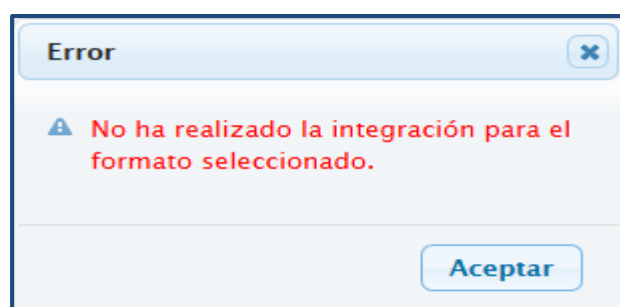


Figura Nº 278

**Nota:** Esta validación se exceptúa en el proceso de cierre del formato AF8B.

3.- El Sistema verificará que el formato seleccionado no presente inconsistencias a nivel de Pliego Integrador, caso contrario se presenta el mensaje “Se han encontrado errores de Validación Financiera”

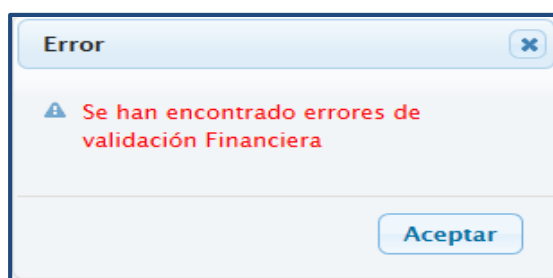


Figura Nº 279

Dichas inconsistencias se podrán visualizar en la opción “Validaciones Financieras” del menú “Consultas”

#### 4.2.2.1.4 Cierre del EF1 y EF2 Consolidado

El Cierre de estos Formatos se realizará en la ventana “Pliego – Cierre Financiero”

Pliego - Cierre Financiero					
Mes	Cod	Descripción	Fecha de Integración	Cierre	Fecha de Cierre
enero					
Febrero					
Marzo					
Abril					
Mayo					
Junio					
Julio					
Agosto					
Setiembre					
Octubre					
Noviembre					
Diciembre					
Anual					
	EF1	Estado de Situación Financiera	11/03/2016 22:21:33	No	07/03/2016 11:22:55
	EF1C	Estado de Situación Financiera – EF-1 Consolidado	11/03/2016 22:21:33	No	07/03/2016 17:34:06
	EF2C	Estado de Gestión – EF-2 Consolidado	24/02/2016 09:25:34	No	
	EF3	Estado de Cambios en el Patrimonio Neto	22/01/2016 15:39:41	No	
	EF4	Estado de Flujos de Efectivo	26/01/2016 12:04:27	No	
	AF1	Inversiones	29/01/2016 18:53:48	No	
	AF2	Propiedades, Planta y Equipo	29/01/2016 17:16:44	No	
	AF2A	Propiedades de Inversión			

Figura Nº 280

Para el cierre del EF1C Estado de Situación Financiera – EF1 Consolidado, es necesario que se haya realizado el cierre de los formatos OA3, OA3A y EF1 Integrado, caso contrario al tratar de cerrar dicho formato, el Sistema presentará el mensaje “El OA3, OA3A y EF1 Integrado deben estar cerrados”

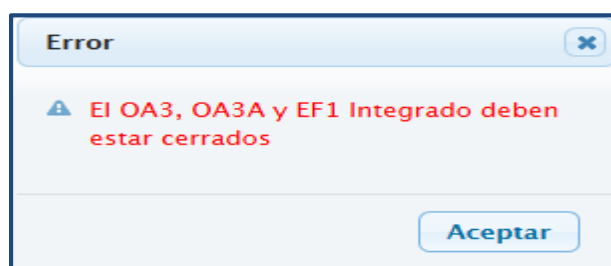


Figura Nº 281

Para el cierre del EF2C Estado de Gestión – EF2 Consolidado, es necesario que se haya realizado el cierre de los formatos OA3B y EF1 Integrado, caso contrario al tratar de cerrar dicho formato, el Sistema presentará el mensaje “El OA3B y EF1 Integrado deben estar cerrados”

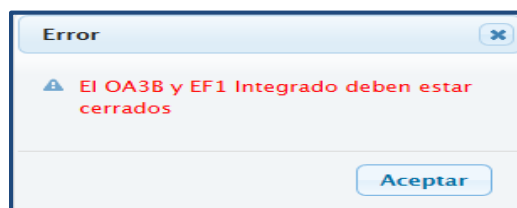


Figura Nº 282

#### 4.2.2.2 CIERRE OPERACIONES RECÍPROCAS

El procedimiento del Cierre de Operaciones Recíprocas a nivel de Pliego Integrador se detalla en el ítem 3.3.2.1 del Manual de Usuario “Operaciones Recíprocas” publicado en el Portal del MEF.

[http://www.mef.gob.pe/contenidos/siaf/manuales/MU\\_oper\\_reciprocas2016.pdf](http://www.mef.gob.pe/contenidos/siaf/manuales/MU_oper_reciprocas2016.pdf)

#### 4.2.3 REPORTES



Para visualizar los reportes Integrados como Pliego, se debe dar clic en el menú ‘Reportes’, opción ‘Información Financiera’ y seleccionar el mes “Anual”.

El Sistema presentará la ventana “Reportes Financieros integrados” que contienen 4 pestañas, con sus respectivos reportes.



Figura Nº 283

Se puede visualizar los reportes Integrados a nivel de Pliego Integrador y de sus UEs, seleccionando la opción correspondiente en el filtro ‘Ejecutora’.

**Nota:** Cada reporte se puede visualizar en formato PDF  y en archivo en Excel , dar clic sobre dichos iconos para visualizar el reporte.

#### 4.2.3.1 Estados Financieros

- (EF-1) Estado de Situación Financiera.
- Saldo Histórico.
- Detalle del EF -1.
- Estado de Situación Financiera - EF-1 Consolidado
- Ajustes por Consolidación del EF-1
- (EF-2) Estado de Gestión.
- Detalle del EF -2.
- Estado de Gestión - EF-2 Consolidado
- Ajustes por Consolidación del EF-2
- (EF-3) Estado de Cambios en el Patrimonio Neto.
- (EF-4) Estado de Flujos de Efectivo.



Figura Nº 284

La siguiente pestaña, presenta los siguientes reportes:

#### 4.2.3.2 Anexos Financieros

- (AF-1) Inversiones
- (AF-2) Propiedades, Planta y Equipo
- (AF-2) Anexo 1: Propiedades planta y equipo por administración funcional
- (AF-2) Anexo 2: Propiedades planta y equipo (construcciones)
- (AF-2A) Propiedades de Inversión
- (AF-3) Depreciación, Amortización, Agotamiento y Deterioro
- (AF-4) Otras Cuentas del Activo
- (AF-5) Beneficios Sociales y Obligaciones Previsionales
- (AF-6) Ingresos Diferidos
- (AF-7) Hacienda Nacional Adicional
- (AF-8) Fideicomiso, Comisiones de Confianza y Otras Modalidades
- (AF-8A) Asociaciones Público Privadas, Usufructo y Otros
- (AF-8B) Fondos Administrados y Financiados con Recursos Autorizados
- (AF-9) Movimiento de Fondos que administra la Dirección General de Endeudamiento y Tesoro Público
- (AF-9A) Gastos-Movimiento de Fondos que administra la Dirección General de Endeudamiento y Tesoro Público
- (AF-9B) Ingresos - Movimiento de Fondos que administra la Dirección General de Endeudamiento y Tesoro Público
- (AF-9C) Otras Operaciones con Tesoro Público
- (AF-10) Declaración Jurada
- (AF-11) Declaración Jurada Funcionarios responsables de la elaboración y suscripción de la información contable y complementaria





Figura Nº 285

#### 4.2.3.3 Otros Anexos

- (OA-2) Demandas y deudas por sentencias judiciales, laudos arbitrales y otros
- (OA2A) Deudas por Impuestos, Contribuciones y AFP
- (OA2B) Reclamos a la Entidad (Nuevo)
- (OA-3) Reporte de saldos de cuentas del activo por operaciones recíprocas entre entidades del sector público
- (Anexo OA-3) Reporte de saldos de cuentas del activo por operaciones recíprocas entre entidades del sector público
- (OA-3A) Reporte de saldos de cuentas del pasivo por operaciones recíprocas entre entidades del sector público
- (Anexo OA-3A) Reporte de saldos de cuentas del pasivo por operaciones recíprocas entre entidades del sector público
- (OA-3B) Reporte de cuentas de gestión por operaciones recíprocas entre entidades del sector público
- (Anexo OA-3B) Reporte de cuentas de gestión por operaciones recíprocas entre entidades del sector público
- (OA4) Gastos de personal en las entidades del sector público
- (OA5) Estadística del personal en las entidades del sector público
- (OA6) Reporte de trabajadores y pensionistas de la entidad, comprendidos en los Ds. Ls. Nº 20530 y Nº 19990
- (OA7) Registro de contadores del sector público



Figura Nº 286

#### 4.2.3.4 Información Adicional Financiera

- Balance Constructivo (HT-1) A Cuenta Mayor
- Balance Constructivo (HT-1) A Sub Cuenta 1
- Balance Constructivo (HT-1) A Sub Cuenta 2
- Balance Constructivo (HT-1) A Sub Cuenta 3



Figura Nº 287

Si todavía no se ha realizado el proceso de Cierre, los reportes mostrarán un sello de agua con el mensaje: “NO OFICIAL” y sin firmas.



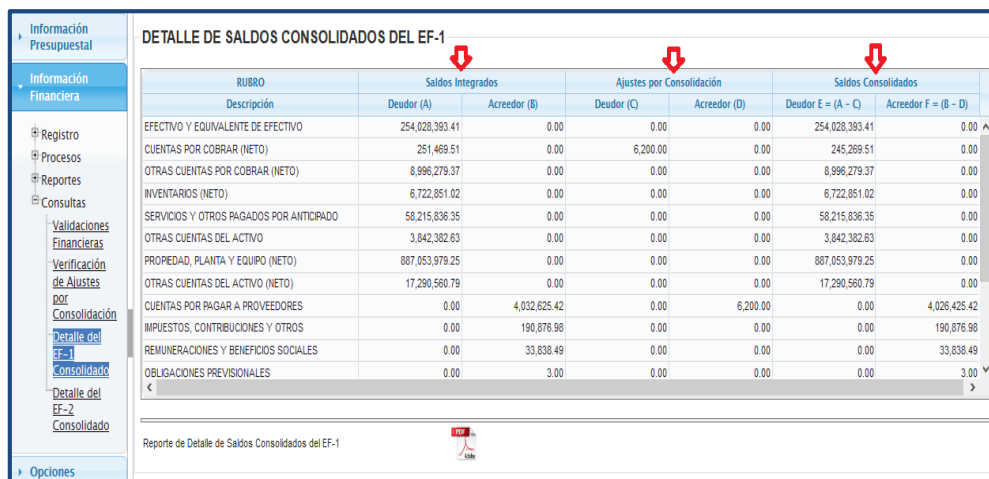




Figura Nº 292

#### 4.2.4.3 Detalle del EF1 Consolidado

Al seleccionar esta opción, el Sistema presentará la ventana “Detalle de Saldos Consolidados del EF1” donde se visualizará todos los rubros del EF1 que tengan saldos Integrados, los montos de Ajustes Por Consolidación si hubiera y los Saldos Consolidados que corresponden a la diferencia entre el Saldo Integrado menos el Ajuste por consolidación.



RUBRO	Descripción	Saldos Integrados		Ajustes por Consolidación		Saldos Consolidados	
		Deudor (A)	Acreedor (B)	Deudor (C)	Acreedor (D)	Deudor E = (A - C)	Acreedor F = (B - D)
EFFECTIVO Y EQUIVALENTE DE EFFECTIVO		254,028,393.41	0.00	0.00	0.00	254,028,393.41	0.00
CUENTAS POR COBRAR (NETO)		251,469.51	0.00	6,200.00	0.00	245,269.51	0.00
OTRAS CUENTAS POR COBRAR (NETO)		8,996,279.37	0.00	0.00	0.00	8,996,279.37	0.00
INVENTARIOS (NETO)		6,722,851.02	0.00	0.00	0.00	6,722,851.02	0.00
SERVICIOS Y OTROS PAGADOS POR ANTICIPADO		58,215,836.35	0.00	0.00	0.00	58,215,836.35	0.00
OTRAS CUENTAS DEL ACTIVO		3,842,382.63	0.00	0.00	0.00	3,842,382.63	0.00
PROPIEDAD, PLANTA Y EQUIPO (NETO)		887,053,979.25	0.00	0.00	0.00	887,053,979.25	0.00
OTRAS CUENTAS DEL ACTIVO (NETO)		17,290,560.79	0.00	0.00	0.00	17,290,560.79	0.00
CUENTAS POR PAGAR A PROVEEDORES		0.00	4,032,625.42	0.00	6,200.00	0.00	4,026,425.42
IMPUESTOS, CONTRIBUCIONES Y OTROS		0.00	190,676.98	0.00	0.00	0.00	190,676.98
REMUNERACIONES Y BENEFICIOS SOCIALES		0.00	33,838.49	0.00	0.00	0.00	33,838.49
OBLIGACIONES PREVISIONALES		0.00	3.00	0.00	0.00	0.00	3.00

Figura Nº 293

Para visualizar el detalle de las cuentas contables en donde se realiza el ajuste, se debe seleccionar el rubro donde exista el ajuste por consolidación y el Sistema desplegará en la parte inferior el listado de cuentas contables.



Información Presupuestal		DETALLE DE SALDOS CONSOLIDADOS DEL EF-2					
Información Financiera							
#	Rubro	Saldo Integrado		Ajustes por Consolidación		Saldo Consolidado	
		Deudor (A)	Acreedor (B)	Deudor (C)	Acreedor (D)	Deudor E = (A - C)	Acreedor F = (B - D)
# Registro	INGRESOS NO TRIBUTARIOS	0.00	80,888,523.80	0.00	7,500.00	0.00	80,881,023.80
# Procesos	TRASPASOS Y REMESAS RECIBIDAS	0.00	116,368,642.39	0.00	0.00	0.00	116,368,642.39
# Reportes	DONACIONES Y TRANSFERENCIAS RECIBIDAS	0.00	400,997.69	0.00	0.00	0.00	400,997.69
# Consultas	INGRESOS FINANCIEROS	0.00	608,475.13	0.00	0.00	0.00	608,475.13
Validaciones	OTROS INGRESOS	0.00	5,319,932.58	0.00	0.00	0.00	5,319,932.58
Financieras	GASTOS EN BIENES Y SERVICIOS	152,143,927.07	0.00	7,500.00	0.00	152,136,427.07	0.00
Verificación	GASTOS DE PERSONAL	34,568,743.44	0.00	0.00	0.00	34,568,743.44	0.00
de Ajustes	DONACIONES Y TRANSFERENCIAS OTORGADAS	195,650.00	0.00	0.00	0.00	195,650.00	0.00
por	ESTIMACIONES Y PROVISIONES DEL EJERCICIO	22,179,439.98	0.00	0.00	0.00	22,179,439.98	0.00
Consolidación	OTROS GASTOS	24,117,849.08	0.00	0.00	0.00	24,117,849.08	0.00
Detalle del	TOTAL	233,265,609.57	203,586,571.59	7,500.00	7,500.00	233,198,109.57	203,579,071.59
EF-1							
Consolidado							
Detalle de							
EF-2							
Consolidado							
Opciones							

Figura Nº 296

Para visualizar el detalle de las cuentas contables en donde se realiza el ajuste, se debe seleccionar el rubro donde exista el ajuste por consolidación y el Sistema desplegará en la parte inferior el listado de cuentas contables.

Información Presupuestal		DETALLE DE SALDOS CONSOLIDADOS DEL EF-2					
Información Financiera							
#	Rubro	Saldo Integrado		Ajustes por Consolidación		Saldo Consolidado	
		Deudor (A)	Acreedor (B)	Deudor (C)	Acreedor (D)	Deudor E = (A - C)	Acreedor F = (B - D)
# Registro	INGRESOS NO TRIBUTARIOS	0.00	80,888,523.80	0.00	7,500.00	0.00	80,881,023.80
# Procesos	TRASPASOS Y REMESAS RECIBIDAS	0.00	116,368,642.39	0.00	0.00	0.00	116,368,642.39
# Reportes	DONACIONES Y TRANSFERENCIAS RECIBIDAS	0.00	400,997.69	0.00	0.00	0.00	400,997.69
# Consultas	INGRESOS FINANCIEROS	0.00	608,475.13	0.00	0.00	0.00	608,475.13
Validaciones	OTROS INGRESOS	0.00	5,319,932.58	0.00	0.00	0.00	5,319,932.58
Financieras	GASTOS EN BIENES Y SERVICIOS	152,143,927.07	0.00	7,500.00	0.00	152,136,427.07	0.00
Verificación	GASTOS DE PERSONAL	34,568,743.44	0.00	0.00	0.00	34,568,743.44	0.00
de Ajustes	DONACIONES Y TRANSFERENCIAS OTORGADAS	195,650.00	0.00	0.00	0.00	195,650.00	0.00
por	ESTIMACIONES Y PROVISIONES DEL EJERCICIO	22,179,439.98	0.00	0.00	0.00	22,179,439.98	0.00
Consolidación							
Detalle del							
EF-1							
Consolidado							
Detalle de							
EF-2							
Consolidado							
Opciones							

Cuenta		Saldo Integrado		Ajustes por Consolidación		Saldo Consolidado	
Cuenta	Descripción	Deudor (A)	Acreedor (B)	Deudor (C)	Acreedor (D)	Deudor E = (A - C)	Acreedor F = (B - D)
		Deudor (A)	Acreedor (B)	Deudor (C)	Acreedor (D)	Deudor E = (A - C)	Acreedor F = (B - D)
5301.0101	ALIMENTOS Y BEBIDAS PARA CONSUMO HUMANO	370,001.88	0.00	0.00	0.00	370,001.88	0.00
5301.020102	TEXTILES Y ACABADOS TEXTILES	3,764.80	0.00	0.00	0.00	3,764.80	0.00
5301.0302	GASES	36,197.76	0.00	0.00	0.00	36,197.76	0.00
5301.0303	LUBRICANTES, GRASAS Y AFINES	36,858.82	0.00	0.00	0.00	36,858.82	0.00
5301.050301	ASEO, LIMPIEZA Y TOCADOR	406,239.29	0.00	0.00	0.00	406,239.29	0.00
5301.080101	VACUNAS	2,185,135.23	0.00	7,500.00	0.00	2,177,635.23	0.00

Figura Nº 297

También se podrá obtener un reporte dando clic en el botón









las siguientes opciones:

- EF-1 Distribución / Reclasificación de Saldos Históricos.
- EF-3 Estado de Cambios en el Patrimonio Neto.
- EF-4 Estado de Flujos de Efectivo.



Figura Nº 300

**Nota:** El Estado de Gestión (EF-2), se presenta sólo en la opción Reportes, por ser un formato que se obtiene de forma automática al generar el Estado de Situación Financiera (EF-1).

Para ingresar a los formularios del EF-1, EF-3 o EF-4 se deberá seleccionar el formato y dar clic en [Registrar](#).

#### 4.3.1.1.1 (EF-1) Distribución / Reclasificación de Saldos Históricos

Permite la distribución y reclasificación de los saldos históricos de las cuentas contables para obtener el Estado de Situación Financiera (EF-1) y Estado de Gestión (EF-2).

En esta opción se presenta la ventana “Distribución / Reclasificación de Saldos Históricos – Estado Financiero (EF-1)”. Si aún no cuenta con el pre cierre del Módulo Contable Cliente, se presenta una ventana con el siguiente mensaje “No ha enviado su pre Cierre financiero para el mes Anual”



Figura Nº 301

Si ya cuenta con el Pre Cierre, se visualiza el listado de las cuentas contables activas que se recibieron del Módulo Contable Cliente / Servidor, en la columna ‘Saldo Dist’ los montos están de color rojo, lo cual indica que la cuenta contable está pendiente de distribuir’. Ver figura 302.

Distribución / Reclasificación de Saldos Históricos - Estado Financiero (EF-1)				
Distribución				
Lista de cuentas a Distribuir del mes de Anual				
Cuenta	Descripción	Saldo Históricos		
		Deudor	Acreedor	Saldo Dist.
1101.030102	Recursos Directamente Recaudados	659,636.03		659,636.03
1101.030108	Recursos Determinados – Foncomun	886,140.82		886,140.82
1101.030109	Recursos Determinados – Otros Impuestos Municipales	195.96		195.96
1101.030110	Recursos Determinados – Canon, Sobre Canon, Regalías, Rentas De Aduanas Y Participaciones	9,362.96		9,362.96
1101.040101	Recursos Directamente Recaudados	436,889.62		436,889.62
1101.040105	Recursos Determinados – Otros Impuestos Municipales	1,772,431.93		1,772,431.93
1101.1207	FONCOMUN – RD – CUT	2,541,174.83		2,541,174.83
1101.1209	Canon, Sobre Canon, Regalías, Renta de Aduanas, y Participaciones – RD – CUT	1,456,481.72		1,456,481.72
1201.010101	Impuestos Vigentes	4,453,088.08		4,453,088.08

Figura Nº 302

En la pestaña **Distribución**, se realizará los siguientes pasos para generar el EF-1, EF-2 y EF-3:

- Ubicarse en una cuenta contable. Se mostrará en la parte inferior de la ventana los 'Rubros' establecidos por la DGCP.
- Registrar los importes que corresponda por Rubro. En el caso que la cuenta contable solo tenga un Rubro para distribuir, el monto total se visualiza por defecto.

Como ejemplo seleccionaremos la cuenta contable 1101.030102 Recursos Directamente Recaudados. En la parte inferior se visualizará los rubros "ACTIVO CORRIENTE- Efectivo y Equivalente de efectivo" y "PASIVO CORRIENTE – Sobregiro Bancario", se registra el monto total de la cuenta mencionada en el rubro "ACTIVO CORRIENTE- Efectivo y Equivalente de efectivo" es decir 659,636.03. Ver figura 303.

Lista de cuentas a Distribuir del mes de Anual				
Cuenta	Descripción	Saldo Históricos		
		Deudor	Acreedor	Saldo Dist.
1101.030102	Recursos Directamente Recaudados	659,636.03		659,636.03
1101.030108	Recursos Determinados – Foncomun	886,140.82		886,140.82
1101.030109	Recursos Determinados – Otros Impuestos Municipales	195.96		195.96
1101.030110	Recursos Determinados – Canon, Sobre Canon, Regalías, Rentas De Aduanas Y Participaciones	9,362.96		9,362.96
1101.040101	Recursos Directamente Recaudados	436,889.62		436,889.62
1101.040105	Recursos Determinados – Otros Impuestos Municipales	1,772,431.93		1,772,431.93
1101.1207	FONCOMUN – RD – CUT	2,541,174.83		2,541,174.83
1101.1209	Canon, Sobre Canon, Regalías, Renta de Aduanas, y Participaciones – RD – CUT	1,456,481.72		1,456,481.72
1201.010101	Impuestos Vigentes	4,453,088.08		4,453,088.08

Rubros		
Descripción	Monto	
ACTIVO CORRIENTE – Efectivo y Equivalente de Efectivo	659,636.03	
PASIVO CORRIENTE – Sobregiro Bancarios	0.00	

Figura Nº 303

- Dar clic en el botón **Grabar**, cada vez que realice la distribución. El color del monto del Saldo por Distribuir cambiará de color rojo a negro, indicando que la cuenta ya fue distribuida. Seguidamente se muestra el mensaje 'Se grabó satisfactoriamente la distribución de rubros'
- Dar clic en el botón **Aceptar**.

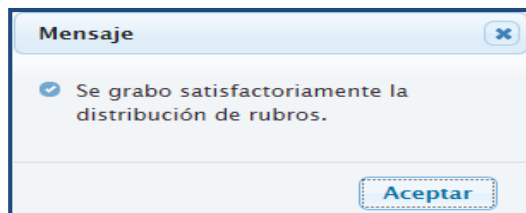
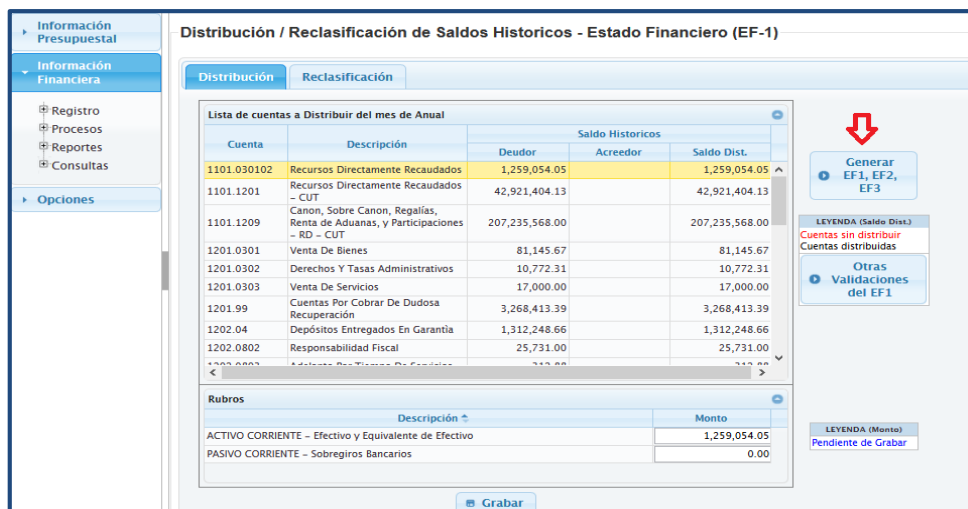


Figura Nº 304

Para la distribución de las demás cuentas, repetir los pasos del 'a' a la 'd'.

- e. Al finalizar la distribución de todas las cuentas, dar clic en el botón . Ver figura 305.




Lista de cuentas a Distribuir del mes de Anual				
Cuenta	Descripción	Saldo Historicos		
		Deudor	Acreedor	Saldo Dist.
1101.030102	Recursos Directamente Recaudados	1,259,054.05		1,259,054.05
1101.1201	Recursos Directamente Recaudados - CUT	42,921,404.13		42,921,404.13
1101.1209	Canon, Sobre Canon, Regalías, Renta de Aduanas, y Participaciones - RD - CUT	207,235,568.00		207,235,568.00
1201.0301	Venta De Bienes	81,145.67		81,145.67
1201.0302	Derechos Y Tasas Administrativos	10,772.31		10,772.31
1201.0303	Venta De Servicios	17,000.00		17,000.00
1201.99	Cuentas Por Cobrar De Dudosa Recuperación	3,268,413.39		3,268,413.39
1202.04	Depósitos Entregados En Garantía	1,312,248.66		1,312,248.66
1202.0802	Responsabilidad Fiscal	25,731.00		25,731.00

Rubros	
Descripción	Monto
ACTIVO CORRIENTE - Efectivo y Equivalente de Efectivo	1,259,054.05
PASIVO CORRIENTE - Sobregiros Bancarios	0.00

Figura Nº 305

- f. Después de generar el EF-1, EF-2, EF-3 se muestra el siguiente mensaje '¿Está seguro de generar la información financiera?', dar clic en el botón  para continuar. Ver figura 306

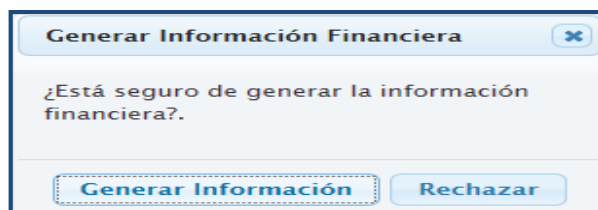



Figura Nº 306

**Nota:** Al dar clic en el botón , el Sistema generará automáticamente los reportes EF1, EF2 y se realizará la carga de la información en el formulario del EF3.

### Validaciones:

De existir inconsistencias, al generar el EF-1, EF-2 y EF-3, el Sistema presentará el siguiente mensaje: 'Existen Otras Validaciones al generar el EF-1. Hacer clic en el botón Otras Validaciones'. Ver figura 307

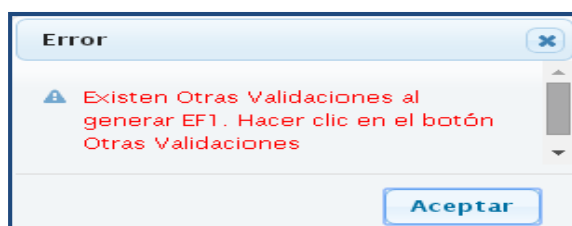


Figura Nº 307

Dar clic en el botón **Aceptar**.

Retornar a la ventana principal y dar clic en el botón **Otras Validaciones del EF1**, donde se mostrará el listado de inconsistencias. Ver figura 308.

**Distribución / Reclasificación de Saldos Históricos - Estado Financiero (EF-1)**

**Distribución** **Reclasificación**

Lista de cuentas a Distribuir del mes de Anual

Cuenta	Descripción	Saldo Históricos		
		Deudor	Acreeedor	Saldo Dist.
2101.010501	IGV Cuenta Propia - Vigentes	534,009.42		534,009.42
2101.030201	Sistema Nacional De Pensiones - Vigentes		6,060.00	6,060.00
2102.030101	Principal		565,244.20	565,244.20
2102.050101	Régimen De Pensiones DL. N° 20530		3,789,077.53	3,789,077.53
2102.050102	Régimen De Pensiones DL. N° 19990		200.00	200.00
2102.050201	Trabajadores Activos DL. N° 20530		4,023,142.04	4,023,142.04
2103.010101	BIENES		242,234.68	242,234.68
2103.010102	SERVICIOS		101,770.63	101,770.63
2103.0201	Activos no Financieros por Pagar		130,285.00	130,285.00
2103.04	Derivados Financieros		3,300.00	3,300.00
2103.990901	OTROS		14,219,789.56	14,219,789.56

**Generar EF1, EF2**

LEYENDA (Saldo Dist.)

Cuentas sin distribuir

Cuentas distribuidas

**Otras Validaciones del EF1**

LEYENDA (Monto)

Pendiente de Grabar

Figura Nº 308

Las validaciones que pueden ejecutarse en el botón Otras Validaciones del EF1 son:

- La Cuenta 2105 Obligaciones del Tesoro Público (2105.01 y 2105.02) no debe tener saldo.
- Todas las Cuentas Contables deben estar distribuidas a nivel detalle, ejemplo: El saldo de la cuenta 2103.99 debe ser distribuida a nivel de las sub cuentas 2103.990301 o 2103.990901.
- Los saldos de las Cuentas contables no deben estar contra su naturaleza, ejemplo: La cuenta contable 1201.98 Otras Cuentas por Cobrar debe tener solo saldo deudor.

Al superar las inconsistencias indicadas, se deberá generar nuevamente el EF1, EF2, EF3 (ir 4.1.1.1.1 punto e). Dar clic en el botón 'aceptar'.

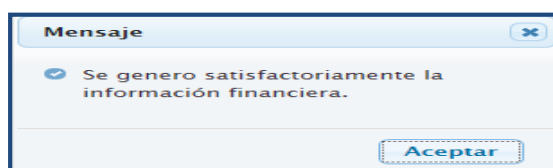


Figura Nº 309

En la pestaña **Reclasificación**, se muestra la información de los saldos históricos y su reclasificación, cuyo proceso es automático.

**Distribución / Reclasificación de Saldos Históricos - Estado Financiero (EF-1)**

**Distribución** **Reclasificación**

Cuentas Reclasificadas del mes de Anual

CUENTA	NOMBRE	SALDO HISTORICO		RECLASIFICACION		SALDO DEUDOR	SALDO ACREEDOR
		DEUDOR	ACREEDOR	DEUDOR	ACREEDOR		
1101.06	Encargos	45,161.00			45,161.00		
2104.04	Encargos Recibidos		45,161.00	45,161.00			

Figura Nº 310

Una vez culminado el proceso de Distribución y Reclasificación la información el EF1, EF2 ya se encuentra disponible en los reportes.

#### 4.3.1.1.2 (EF-3) Estado de Cambios en el Patrimonio Neto

La Información que corresponde al ejercicio inmediato anterior se consignará de manera automática al recepcionar el Pre-Cierre del mes Anual, estos montos no son editables.

Conceptos	Hacienda Nacional	Hacienda Nacional Adicional	Resultados No Realizados	Resultados Acumulados	Total
SALDO INICIAL AL 01 DE ENERO DE 2016	170,028,990.83	-3,198,153.59		77,513,762.47	244,344,599.71
Ajustes de Ejercicios Anteriores				-160,654,947.87	-160,654,947.87
Trasposos y Remesas del Tesoro Público					0.00
Trasposos y Remesas de Otras Entidades					0.00
Trasposos de Documentos					0.00
Otras Operaciones Patrimoniales					0.00
Superávit (Déficit) del Ejercicio				-1,492,508.24	-1,492,508.24
Traslados entre Cuentas Patrimoniales	-3,198,153.59	3,198,153.59			0.00
Traslado de Saldos por Fusión, Extinción, Adscripción					0.00
SALDOS AL 31 DE DICIEMBRE DE 2016	166,830,837.24			-84,633,693.64	82,197,143.60
SALDO INICIAL AL 01 DE ENERO DE 2017	166,830,837.24			-84,633,693.64	82,197,143.60
Ajustes de Ejercicios Anteriores				19,749,486.82	19,749,486.82
Trasposos y Remesas del Tesoro Público		-700,761.53			-700,761.53
Trasposos y Remesas de Otras Entidades					0.00
Trasposos de Documentos					0.00
Otras Operaciones Patrimoniales (Nota)					0.00
Superávit (Déficit) del Ejercicio				37,201,535.91	37,201,535.91
Traslados entre Cuentas Patrimoniales					0.00
Traslado de Saldos por Fusión, Extinción, Adscripción					0.00
SALDOS AL 31 DE DICIEMBRE DE 2017	166,830,837.24	-700,761.53		-27,682,670.91	138,447,404.80

Figura Nº 311

La información que corresponde al ejercicio del EF-3, se consignará al “Generar EF1, EF2, EF3 en la opción “Distribución / Reclasificación de Saldos Históricos – Estado Financiero (EF-1)” (Ver ítem 4.1.1.1.1). Estos montos pueden ser modificados.

Conceptos	Hacienda Nacional	Hacienda Nacional Adicional	Resultados No Realizados	Resultados Acumulados	Total
SALDO INICIAL AL 01 DE ENERO DE 2016	170,028,990.83	-3,198,153.59		77,513,762.47	244,344,599.71
Ajustes de Ejercicios Anteriores				-160,654,947.87	-160,654,947.87
Trasposos y Remesas del Tesoro Público					0.00
Trasposos y Remesas de Otras Entidades					0.00
Trasposos de Documentos					0.00
Otras Operaciones Patrimoniales					0.00
Superávit (Déficit) del Ejercicio				-1,492,508.24	-1,492,508.24
Traslados entre Cuentas Patrimoniales	-3,198,153.59	3,198,153.59			0.00
Traslado de Saldos por Fusión, Extinción, Adscripción					0.00
SALDOS AL 31 DE DICIEMBRE DE 2016	166,830,837.24			-84,633,693.64	82,197,143.60
SALDO INICIAL AL 01 DE ENERO DE 2017	166,830,837.24			-84,633,693.64	82,197,143.60
Ajustes de Ejercicios Anteriores				19,749,486.82	19,749,486.82
Trasposos y Remesas del Tesoro Público		-700,761.53			-700,761.53
Trasposos y Remesas de Otras Entidades					0.00
Trasposos de Documentos					0.00
Otras Operaciones Patrimoniales (Nota)					0.00
Superávit (Déficit) del Ejercicio				37,201,535.91	37,201,535.91
Traslados entre Cuentas Patrimoniales					0.00
Traslado de Saldos por Fusión, Extinción, Adscripción					0.00
SALDOS AL 31 DE DICIEMBRE DE 2017	166,830,837.24	-700,761.53		-27,682,670.91	138,447,404.80

Figura Nº 312

Si se modifica la información, dar .

**Nota:** una vez grabada la información el reporte del EF3 se encuentra disponible.

[Validar Formato](#)

A través de esta opción, el Usuario podrá validar la información registrada. El Sistema presentará el mensaje: ‘No presenta errores de Validación’ si la información no presenta inconsistencias.

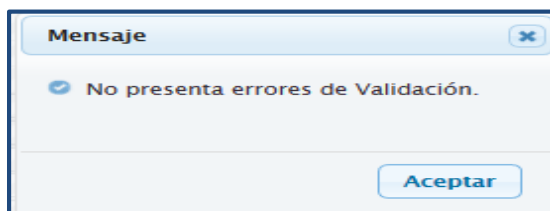


Figura Nº 313

De lo contrario se mostrará el mensaje, ‘Presenta errores de Validación’.

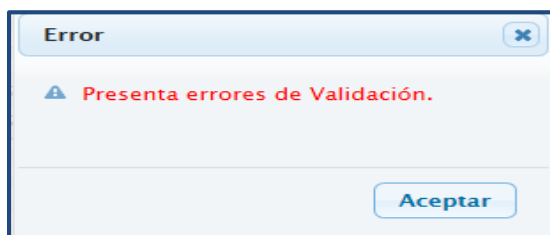


Figura Nº 314

Para visualizar dichas validaciones en un reporte, se debe dar clic en el botón [Imprimir Validaciones](#), el Sistema presentará un listado de inconsistencias.


MINISTERIO DE ECONOMÍA Y FINANZAS Dirección General de Contabilidad Pública					VALIDACION DE INCONSISTENCIAS FINANCIERAS de ANUAL del 2015		Fecha: 25/04/2016 Hora: 13:33:22 Pag: 1 de 1
DEPARTAMENTO: 00 PSEUEA PROVINCIA: 00 PSEUEA ENTIDAD: 00 ENTIDAD DE PSEUEA (006000)							
Nº	Formato Origen	Monto Origen	Formato Destino	Monto Destino	Diferencia	Mensaje del error	Tipo
1	EP3	48,000.00	EP3	0.00	48,000.00	El saldo actual del concepto Traslados de Saldos por Fusión, extinción, adscripción para Hacienda Nacional, Hacienda Nacional Adicional, Resultados no Realizados y Resultados Acumulados del formato EP-3 son diferentes a CERO	Error
2	EP3	31,000.00	EP3	0.00	31,000.00	El total del concepto Traslados entre Cuentas Patrimoniales del periodo actual del formato EP-3 es diferente de CERO	Error
3	EP3	16,000.00	HT1	5,118,133.92	-5,102,133.92	Importe del castillo "Cifras Operaciones Patrimoniales" de la columna de Resultado Acumulado del EP-3 Estado de Cambio en el Patrimonio Neto" es diferente al Saldo actual deudora o acreedora de la específica 3401.03 del HT-1 Balance Constructivo	Observado
4	EP3	7,580,618.03	HT1	7,570,618.03	10,000.00	Saldo Actual Hac.Nac del EP-3 es diferente al Saldo Actual 3101 del HT-1	Error
5	EP3	96,000.00	HT1	0.00	96,000.00	Saldo Actual Hac.Nac.Ado del EP-3 es diferente al Saldo Actual 3201 del HT-1	Observado
6	EP3	106,300,262.22	HT1	106,261,262.22	39,000.00	Saldo Actual Resultados No Realizados del EP-3 es diferente al Saldo Actual 3001 del HT-1	Error
7	EP3	45,643,690.67	HT1	44,023,471.36	1,620,219.31	Saldo Actual Resultados Acumulados del EP-3 es diferente al Saldo Actual 3401 del HT-1	Observado

Figura Nº 315

Las validaciones pueden ser de tipo Error (Restrictivas) u observado (No restrictivas)

#### 4.3.1.1.3 (EF-4) Estado de Flujos de Efectivo.

La Información que corresponde al ejercicio inmediato anterior se consignará de manera automática al recepcionar el Pre-Cierre del mes Anual, estos montos no son editables.


SIAF - Módulo Contable - Información Financiera y Presupuestaria

USUARIO : DGCP\_0000 ENTIDAD : ENTIDAD DE PRUEBA (006000)

Estado de Flujos de Efectivo EF4

CONCEPTOS	2017	2016
A.- ACTIVIDADES DE OPERACION		
Cobranza de Impuestos, Contribuciones y Derechos Administrativos (Nota)		2,563.80
Cobranza de Aportes por regulación	124,000.00	
Cobranza de Venta de Bienes y Servicios y Renta de la Propiedad	1,723.56	793,345.34
Donaciones y Transferencias Corrientes Recibidas (Nota)	1,750.00	
Trasposos y Remesas Corrientes Recibidas del Tesoro Público	188,803,022.02	1,392,743,204.09
Otros (Nota)		155,191,559.85
MENOS		
Pago a Proveedores de Bienes y Servicios (Nota)	-35,101,206.96	-54,591,193.52
Pago de Remuneraciones y Obligaciones Sociales		
Pago de Otras Retribuciones y Complementarias		
Pago de Pensiones y Otros Beneficios		
Pago por Prestaciones y Asistencia Social		
Transferencias, Subsidios y Subvenciones Sociales Otorgadas	-118,588,031.03	
Donaciones y Transferencias Corrientes Otorgadas (Nota)		-960,393.00
Trasposos y Remesas Corriente Entregadas del Tesoro Público		-5,808,264.47
Otros (Nota)	-151,670,768.05	-1,450,439,355.90
AUMENTO (DISMINUCION) DEL EFECTIVO Y EQUIVALENTE DE EFECTIVO PROVENIENTE DE ACTIVIDAD DE OP	-116,429,510.46	36,931,466.19
B.- ACTIVIDADES DE INVERSION		
Cobranza por Venta de Vehículos, Maquinarias y Otros		
Cobranza por Venta de Edificios y Activos No Producidos (Nota)		
Cobranza por Venta de Otras Cuentas del Activo (Nota)		

Figura Nº 316

Para el ejercicio, el Usuario deberá registrar la información correspondiente y al culminar guardar los importes registrados dando clic en el botón .

SIAF - Módulo Contable - Información Financiera y Presupuestaria

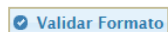
USUARIO : DGCP\_0000 ENTIDAD : ENTIDAD DE PRUEBA (006000)

Estado de Flujos de Efectivo EF4

CONCEPTOS	2017	2016
A.- ACTIVIDADES DE OPERACION		
Cobranza de Impuestos, Contribuciones y Derechos Administrativos (Nota)		2,563.80
Cobranza de Aportes por regulación	124,000.00	
Cobranza de Venta de Bienes y Servicios y Renta de la Propiedad	1,723.56	793,345.34
Donaciones y Transferencias Corrientes Recibidas (Nota)	1,750.00	
Trasposos y Remesas Corrientes Recibidas del Tesoro Público	188,803,022.02	1,392,743,204.09
Otros (Nota)		155,191,559.85
MENOS		
Pago a Proveedores de Bienes y Servicios (Nota)	-35,101,206.96	-54,591,193.52
Pago de Remuneraciones y Obligaciones Sociales		
Pago de Otras Retribuciones y Complementarias		
Pago de Pensiones y Otros Beneficios		
Pago por Prestaciones y Asistencia Social		
Transferencias, Subsidios y Subvenciones Sociales Otorgadas	-118,588,031.03	
Donaciones y Transferencias Corrientes Otorgadas (Nota)		-960,393.00
Trasposos y Remesas Corriente Entregadas del Tesoro Público		-5,808,264.47
Otros (Nota)	-151,670,768.05	-1,450,439,355.90
AUMENTO (DISMINUCION) DEL EFECTIVO Y EQUIVALENTE DE EFECTIVO PROVENIENTE DE ACTIVIDAD DE OP	-116,429,510.46	36,931,466.19
B.- ACTIVIDADES DE INVERSION		
Cobranza por Venta de Vehículos, Maquinarias y Otros		
Cobranza por Venta de Edificios y Activos No Producidos (Nota)		
Cobranza por Venta de Otras Cuentas del Activo (Nota)		

Figura Nº 317

**Nota:** una vez grabada la información se podrá visualizar el reporte del EF4.



A través de esta opción, el Usuario podrá validar la información registrada. El Sistema presentará el mensaje: 'No presenta errores de Validación' si la información no presenta inconsistencias. Ver figura 318





- (AF – 9A) Gastos - Movimiento de Fondos que administra la Dirección General de Endeudamiento y Tesoro Público.
- (AF - 9B) Ingresos - Movimiento de Fondos que administra la Dirección General de Endeudamiento y Tesoro Público.
- (AF - 9C) Otras operaciones con Tesoro Público.
- (AF-10) Declaración Jurada.
- (AF-11) Declaración Jurada Funcionarios Responsables de la Elaboración y Suscripción de la Información Contable y Complementaria.

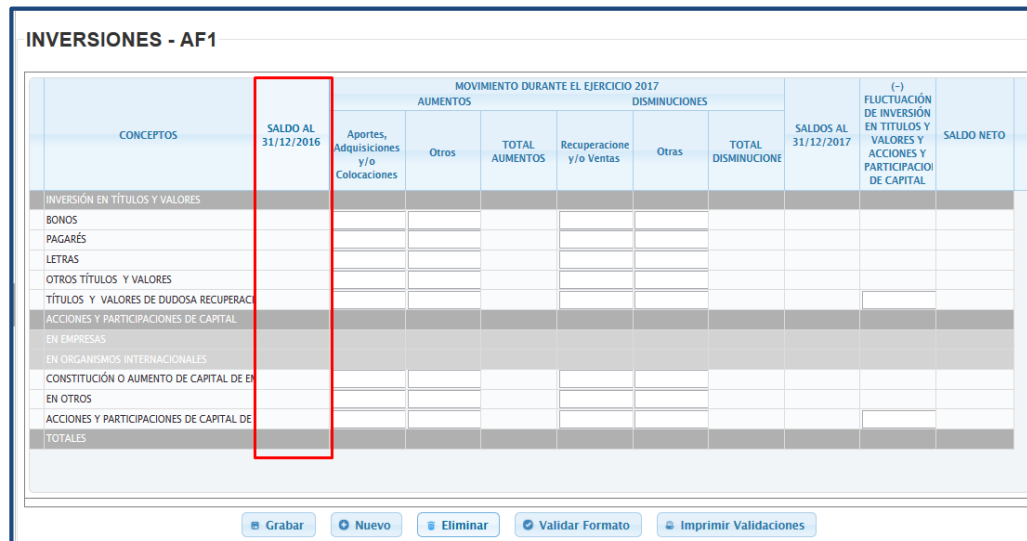
Figura Nº 321

### 4.3.1.2.1 (AF1) Inversiones

Al acceder al formulario “INVERSIONES – AF1”, se podrá registrar la información que corresponda. Ver figura 322.

Figura Nº 322

Los campos de la columna ‘Saldo al 31/12/2016’, no son editables debido a que los importes se consignan en forma automática al recepcionar el pre cierre del mes ‘Anual’ del Módulo Contable Cliente. Ver figura 323.



**INVERSIONES - AF1**

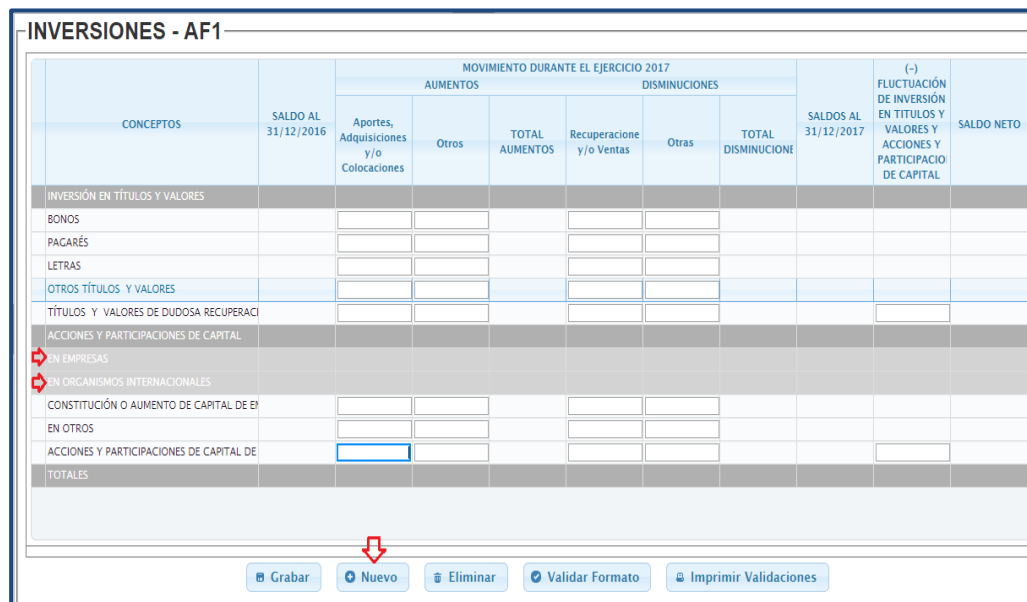
CONCEPTOS	SALDO AL 31/12/2016	MOVIMIENTO DURANTE EL EJERCICIO 2017						SALDOS AL 31/12/2017	(-) FLUCTUACIÓN DE INVERSIÓN EN TÍTULOS Y VALORES Y ACCIONES Y PARTICIPACIONES DE CAPITAL	SALDO NETO
		AUMENTOS			DISMINUCIONES					
		Aportes, Adquisiciones y/o Colocaciones	Otros	TOTAL AUMENTOS	Recuperaciones y/o Ventas	Otras	TOTAL DISMINUCIONES			
INVERSIÓN EN TÍTULOS Y VALORES										
BONOS										
PAGARÉS										
LETRAS										
OTROS TÍTULOS Y VALORES										
TÍTULOS Y VALORES DE DUDOSA RECUPERACIÓN										
ACCIONES Y PARTICIPACIONES DE CAPITAL										
EN EMPRESAS										
EN ORGANISMOS INTERNACIONALES										
CONSTITUCIÓN O AUMENTO DE CAPITAL DE EMPRESAS										
EN OTROS										
ACCIONES Y PARTICIPACIONES DE CAPITAL DE OTROS										
TOTALES										

Grabar Nuevo Eliminar Validar Formato Imprimir Validaciones

Figura Nº 323

Asimismo, para el registro de la información correspondiente a las filas “En empresas” y “En organismos Internacionales”, se deberá seguir los siguientes pasos:

- c) Seleccionar la fila y dar clic en el botón **Nuevo** que se ubica en la parte inferior del formulario.



**INVERSIONES - AF1**

CONCEPTOS	SALDO AL 31/12/2016	MOVIMIENTO DURANTE EL EJERCICIO 2017						SALDOS AL 31/12/2017	(-) FLUCTUACIÓN DE INVERSIÓN EN TÍTULOS Y VALORES Y ACCIONES Y PARTICIPACIONES DE CAPITAL	SALDO NETO
		AUMENTOS			DISMINUCIONES					
		Aportes, Adquisiciones y/o Colocaciones	Otros	TOTAL AUMENTOS	Recuperaciones y/o Ventas	Otras	TOTAL DISMINUCIONES			
INVERSIÓN EN TÍTULOS Y VALORES										
BONOS										
PAGARÉS										
LETRAS										
OTROS TÍTULOS Y VALORES										
TÍTULOS Y VALORES DE DUDOSA RECUPERACIÓN										
ACCIONES Y PARTICIPACIONES DE CAPITAL										
EN EMPRESAS										
EN ORGANISMOS INTERNACIONALES										
CONSTITUCIÓN O AUMENTO DE CAPITAL DE EMPRESAS										
EN OTROS										
ACCIONES Y PARTICIPACIONES DE CAPITAL DE OTROS										
TOTALES										

Grabar **Nuevo** Eliminar Validar Formato Imprimir Validaciones

Figura Nº 324

- d) Seleccionar de la ventana “Entidades Financieras / No Financieras” la(s) entidad(es) correspondiente(s) dando ☒. Dar clic en el botón “Agregar”. Ver figura 325.

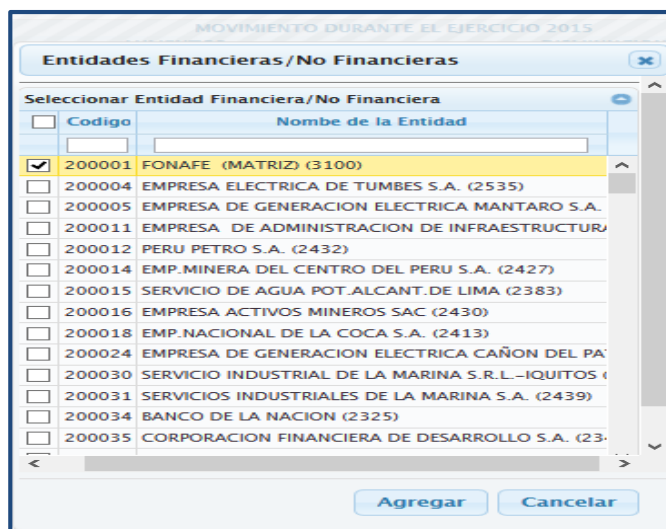


Figura Nº 325

La(s) entidad(es) seleccionada(s) se visualiza(n) en la ventana principal para el registro de los montos correspondientes. Ver figura 326.

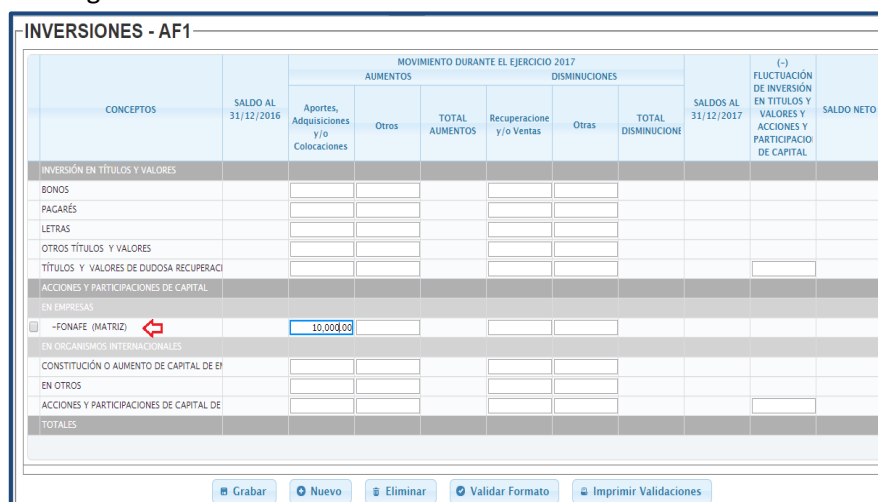


Figura Nº 326

Si se necesita eliminar las entidades insertadas, se deberá seguir los siguientes pasos:

d) Seleccionar la fila que necesita eliminar dando ☒ y dar clic en el botón “Eliminar”. Ver figura 327.

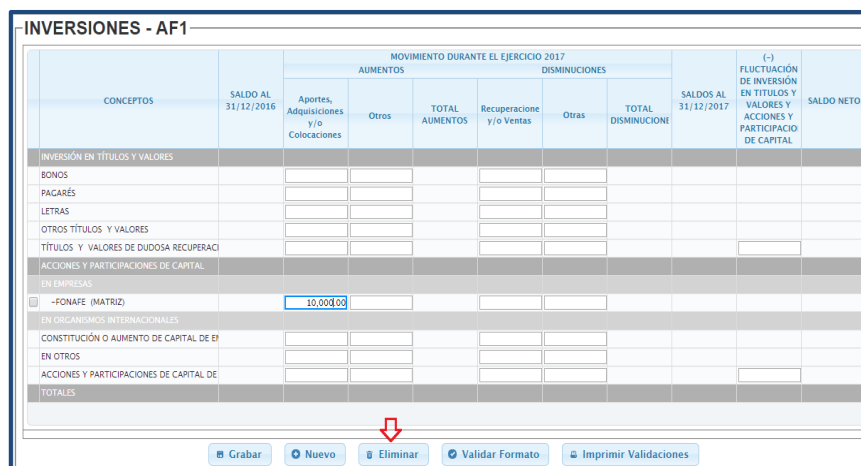


Figura Nº 327

El Sistema presentará el mensaje “Desea grabar sus cambios”.

e) Dar clic en el botón “Eliminar” para continuar. Ver figura 328.

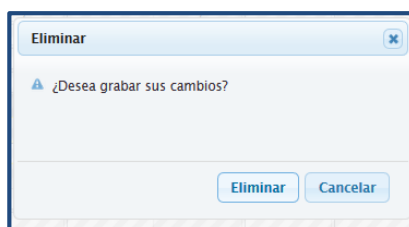


Figura Nº 328

El Sistema presentará el mensaje de conformidad siguiente “se Eliminó la(s) Entidad(s) Seleccionadas Satisfactoriamente”.

f) Dar clic en el botón “Aceptar” para continuar. Ver figura 329.

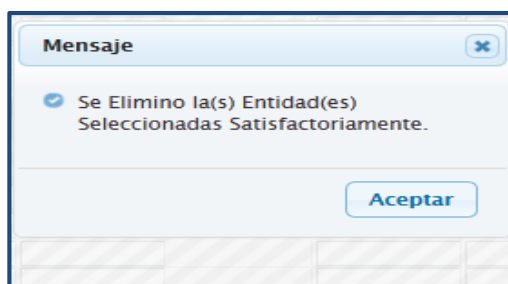



Figura Nº 329

Finalmente, Guardar la información registrada dando clic en el botón , y se podrán visualizar los subtotales en cada campo de las columnas: ‘Total Aumentos’, ‘Total Disminución’, ‘Saldo al 31/12/2017’ y ‘Saldo Neto’. Asimismo en la fila ‘Totales’.

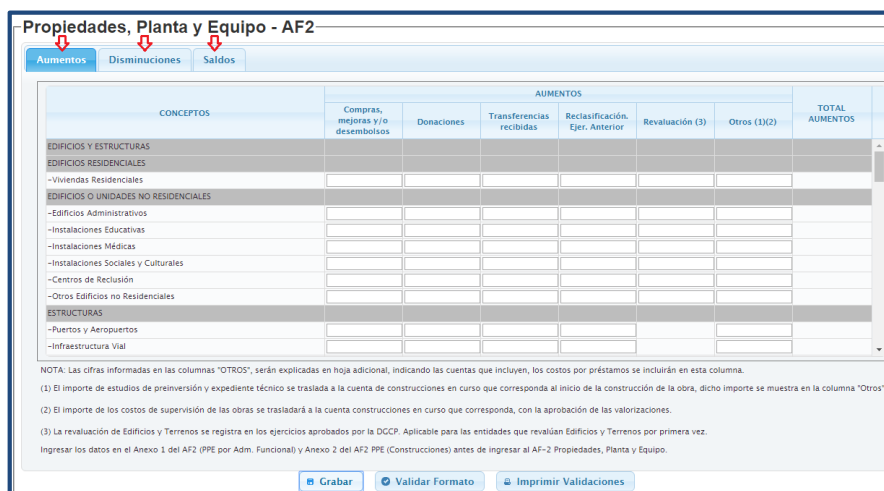


Estas validaciones pueden ser de tipo Error (Restrictivas para el Cierre del formato) u observado (No restrictivas)

#### 4.3.1.2.2 (AF2) Propiedades Planta y Equipo

En el formulario “Propiedades, Planta y equipo – AF2” se deberá registrar la información correspondiente en las siguientes pestañas:

- Aumentos
- Disminuciones
- Saldos



**Propiedades, Planta y Equipo - AF2**

**Aumentos** | Disminuciones | Saldos

CONCEPTOS	Compras, mejoras y/o desembolsos	Donaciones	Transferencias recibidas	Reclasificación, Ejer. Anterior	Revaluación (3)	Otros (1)(2)	TOTAL AUMENTOS
<b>EDIFICIOS Y ESTRUCTURAS</b>							
<b>EDIFICIOS RESIDENCIALES</b>							
-Viviendas Residenciales							
<b>EDIFICIOS O UNIDADES NO RESIDENCIALES</b>							
-Edificios Administrativos							
-Instalaciones Educativas							
-Instalaciones Médicas							
-Instalaciones Sociales y Culturales							
-Centros de Reclusión							
-Otros Edificios no Residenciales							
<b>ESTRUCTURAS</b>							
-Puentes y Aeropuertos							
-Infraestructura Vial							

NOTA: Las cifras informadas en las columnas "OTROS", serán explicadas en hoja adicional, indicando las cuentas que incluyen, los costos por préstamos se incluirán en esta columna.

(1) El importe de estudios de preinversión y expediente técnico se traslada a la cuenta de construcciones en curso que corresponda al inicio de la construcción de la obra, dicho importe se muestra en la columna "Otros".

(2) El importe de los costos de supervisión de las obras se trasladará a la cuenta construcciones en curso que corresponda, con la aprobación de las valorizaciones.

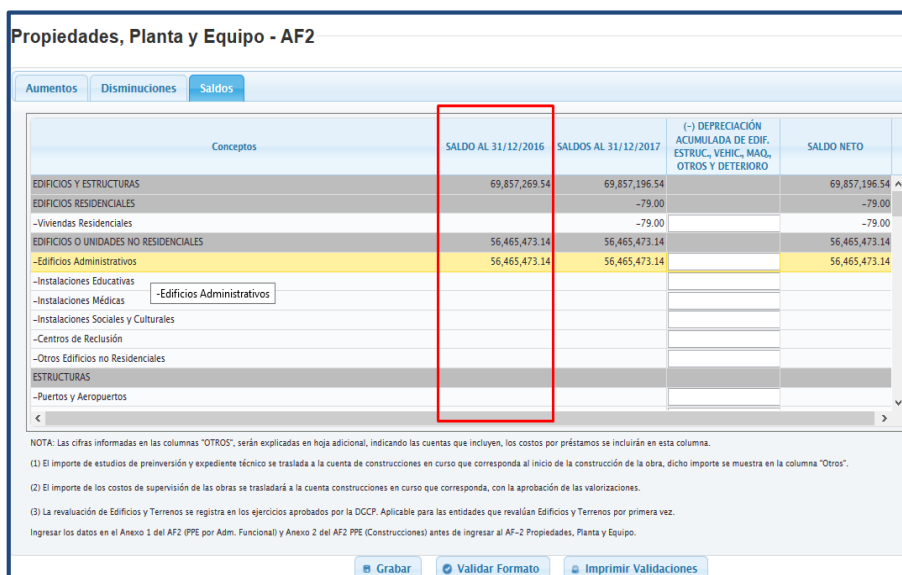
(3) La revaluación de Edificios y Terrenos se registra en los ejercicios aprobados por la DCCP. Aplicable para las entidades que revalúan Edificios y Terrenos por primera vez.

Ingresar los datos en el Anexo 1 del AF2 (PPE por Adm. Funcional) y Anexo 2 del AF2 PPE (Construcciones) antes de ingresar al AF-2 Propiedades, Planta y Equipo.

Grabar | Validar Formato | Imprimir Validaciones

Figura Nº 334

En la pestaña “Saldos”, los campos de la columna ‘Saldo al 31/12/2016’ no son editables, debido a que los importes son consignados en forma automática al recepcionar el pre cierre del mes Anual del Módulo Contable Cliente, a excepción de la nueva fila ‘Terrenos por Transferir’, Ver figura 335.



**Propiedades, Planta y Equipo - AF2**

Aumentos | Disminuciones | **Saldos**

Conceptos	SALDO AL 31/12/2016	SALDOS AL 31/12/2017	(-) DEPRECIACIÓN ACUMULADA DE EDIF. ESTRU., VEHIC., MAQ., OTROS Y DETERIORO	SALDO NETO
<b>EDIFICIOS Y ESTRUCTURAS</b>	69,857,269.54	69,857,196.54		69,857,196.54
<b>EDIFICIOS RESIDENCIALES</b>				
-Viviendas Residenciales			-79.00	-79.00
<b>EDIFICIOS O UNIDADES NO RESIDENCIALES</b>	56,465,473.14	56,465,473.14		56,465,473.14
-Edificios Administrativos	56,465,473.14	56,465,473.14		56,465,473.14
-Instalaciones Educativas				
-Instalaciones Médicas				
-Instalaciones Sociales y Culturales				
-Centros de Reclusión				
-Otros Edificios no Residenciales				
<b>ESTRUCTURAS</b>				
-Puentes y Aeropuertos				

NOTA: Las cifras informadas en las columnas "OTROS", serán explicadas en hoja adicional, indicando las cuentas que incluyen, los costos por préstamos se incluirán en esta columna.

(1) El importe de estudios de preinversión y expediente técnico se traslada a la cuenta de construcciones en curso que corresponda al inicio de la construcción de la obra, dicho importe se muestra en la columna "Otros".

(2) El importe de los costos de supervisión de las obras se trasladará a la cuenta construcciones en curso que corresponda, con la aprobación de las valorizaciones.

(3) La revaluación de Edificios y Terrenos se registra en los ejercicios aprobados por la DCCP. Aplicable para las entidades que revalúan Edificios y Terrenos por primera vez.

Ingresar los datos en el Anexo 1 del AF2 (PPE por Adm. Funcional) y Anexo 2 del AF2 PPE (Construcciones) antes de ingresar al AF-2 Propiedades, Planta y Equipo.

Grabar | Validar Formato | Imprimir Validaciones

Figura Nº 335

En todas las pestañas, los campos de las filas que corresponden a “Edificios por Administración Funcional”, “Terrenos Administración Funcional” y “Maquinaria, Equipo, Mobiliario y Otros por Administración Funcional”, no son editables debido a que la información es consignada al grabar la

información del formato AF2 Anexo 1 (Propiedades Planta y Equipo por Administración Funcional). Ver figura 336, 337 y 338.

Propiedades, Planta y Equipo - AF2						
Aumentos Disminuciones Saldos						
CONCEPTOS	Compras, mejoras y/o desembolsos	Donaciones	Transferencias recibidas	Reclasificación, Ejer. Anterior	Revaluación (3)	Otros (1)(2)
EDIFICIOS POR ADMINISTRACIÓN FUNCIONAL			8,888.00	11,110.00		13,332.00
CONSTRUCCIÓN DE EDIFICIOS Y ESTRUCTURAS (1)	56,100.00	138,787.00	133,666.00	110,000.00	34,110.00	21,220.00
- Construcción de Edificios Residenciales	32,100.00	109,787.00	99,666.00	73,000.00	15,110.00	7,000.00
- Construcción de Edificios No Residenciales	13,000.00	15,000.00	17,000.00	19,000.00	14,000.00	6,100.00
- Construcción de Estructuras	11,000.00	14,000.00	17,000.00	18,000.00	5,000.00	8,120.00
ACTIVOS NO PRODUCIDOS			13,332.00	16,665.00		19,998.00
TERRAS Y TERRENOS						
- Terrenos Urbanos						
- Terrenos Rurales						
- Terrenos Erlazos						
ACTIVOS DE SUBSUELO						
ACTIVOS INTANGIBLES NO PRODUCIDOS						
INTANGIBLES DE ORIGEN NATURAL						

Figura Nº 336

Propiedades, Planta y Equipo - AF2						
Aumentos Disminuciones Saldos						
CONCEPTOS	Compras, mejoras y/o desembolsos	Donaciones	Transferencias recibidas	Reclasificación, Ejer. Anterior	Revaluación (3)	Otros (1)(2)
TERRANOS POR ADMINISTRACIÓN FUNCIONAL			13,332.00	16,665.00		19,998.00
VEHÍCULOS, MAQUINARIA Y OTROS			7,777.00	8,888.00		9,999.00
VEHÍCULOS						
- Para Transporte Terrestre						
- Para Transporte Aéreo						
- Para Transporte Acuático						
MAQUINARIA, EQUIPO, MOBILIARIO Y OTROS						
- Para Oficina						
- Para Instalaciones Educativas						
- Equipos Informáticos y de Comunicaciones						
- Mobiliario, Equipo y Aparatos Médicos						
- Mobiliario y Equipo de Uso Agrícola y Pesquero						
- Finitos y Mobiliario de Cultura y Arte						

Figura Nº 337

Propiedades, Planta y Equipo - AF2						
Aumentos Disminuciones Saldos						
CONCEPTOS	Compras, mejoras y/o desembolsos	Donaciones	Transferencias recibidas	Reclasificación, Ejer. Anterior	Revaluación (3)	Otros (1)(2)
MAQUINARIA, EQUIPO Y MOBILIARIO DE OTRAS INSTALACIONES POR RECLASIFICACIÓN						
ASOCIACIONES PÚBLICO PRIVADAS, USUFRUCTO Y OTROS						
- Concesiones						
- Usufructo						
- Otros						
VEHÍCULOS, MAQUINARIAS Y OTROS EN AFECTACIÓN EN USO						
VEHÍCULOS, MAQUINARIAS Y OTROS EN CESIÓN DE USO						
OTROS						
- Animales entrenados para proporc. pot. servicio						
- Herramientas y repuestos						
MAQUINARIA, EQUIPO, MOBILIARIO Y OTROS POR ADMINISTRACIÓN FUNCIONAL			7,777.00	8,888.00		9,999.00
TOTAL PROPIEDADES, PLANTA Y EQUIPO	56,100.00	138,787.00	163,663.00	146,663.00	34,110.00	64,549.00

Figura Nº 338

En todas las pestañas, los campos de las filas que corresponden a “CONSTRUCCION DE EDIFICIOS Y ESTRUCTURAS” no son editables debido a que la información será consignada al grabar la información del formato AF2 Anexo 2 Propiedades Planta y Equipo (Construcciones). Ver figura 339.

Propiedades, Planta y Equipo - AF2							
Aumentos Disminuciones Saldos							
CONCEPTOS	AUMENTOS						
	Compras, mejoras y/o desembolsos	Donaciones	Transferencias recibidas	Reclasificación, Ejer. Anterior	Revaluación (3)	Otros (1)(2)	
CONSTRUCCIÓN DE EDIFICIOS Y ESTRUCTURAS (1)	56,100.00	138,787.00	133,666.00	110,000.00	34,110.00	21,220.00	
- Construcción de Edificios Residenciales	32,100.00	109,787.00	99,666.00	73,000.00	15,110.00	7,000.00	
- Construcción de Edificios No Residenciales	13,000.00	15,000.00	17,000.00	19,000.00	14,000.00	6,100.00	
- Construcción de Estructuras	11,000.00	14,000.00	17,000.00	18,000.00	5,000.00	8,120.00	
ACTIVOS NO PRODUCIDOS			13,332.00	16,665.00			19,998.00
TIERRAS Y TERRENOS							
- Terrenos Urbanos							
- Terrenos Rurales							
- Terrenos Eriazos							
ACTIVOS DE SUBSUELO							
ACTIVOS INTANGIBLES NO PRODUCIDOS							
OTROS ACTIVOS DE ORIGEN NATURAL							

AF2 Anexo 2

Figura Nº 339

Culminado el registro en cada una de las pestañas . Ver figura 340.

Propiedades, Planta y Equipo - AF2							
Aumentos Disminuciones Saldos							
CONCEPTOS	AUMENTOS						TOTAL AUMENTOS
	Compras, mejoras y/o desembolsos	Donaciones	Transferencias recibidas	Reclasificación, Ejer. Anterior	Revaluación (3)	Otros (1)(2)	
EDIFICIOS Y ESTRUCTURAS	50,000.00						50,000.00
EDIFICIOS RESIDENCIALES	50,000.00						50,000.00
- Viviendas Residenciales	50,000.00						50,000.00
EDIFICIOS O UNIDADES NO RESIDENCIALES							
- Edificios Administrativos							
- Instalaciones Educativas							
- Instalaciones Médicas							
- Instalaciones Sociales y Culturales							
- Centros de Reclusión							
- Otros Edificios no Residenciales							
ESTRUCTURAS							
- Puertos y Aeropuertos							
- Infraestructura Vial							

NOTA: Las cifras informadas en las columnas "OTROS", serán explicadas en hoja adicional, indicando las cuentas que incluyen, los costos por préstamos se incluirán en esta columna.

(1) El importe de estudios de preinversión y expediente técnico se traslada a la cuenta de construcciones en curso que corresponda al inicio de la construcción de la obra, dicho importe se muestra en la columna "Otros".

(2) El importe de los costos de supervisión de las obras se trasladará a la cuenta construcciones en curso que corresponda, con la aprobación de las valorizaciones.

(3) La revaluación de Edificios y Terrenos se registra en los ejercicios aprobados por la DGCP. Aplicable para las entidades que revalúan Edificios y Terrenos por primera vez.

Ingresar los datos en el Anexo 1 del AF2 (PPE por Adm. Funcional) y Anexo 2 del AF2 PPE (Construcciones) antes de ingresar al AF-2 Propiedades, Planta y Equipo.

Figura Nº 340

Luego, el Sistema presentará el mensaje "Desea grabar sus cambios", dar . Ver figura 341.

Grabar

¿Desea grabar sus cambios?

Aceptar Cancelar

Figura Nº 341

Seguidamente, el Sistema presentará el mensaje "Se grabó satisfactoriamente la distribución AF2", dar . Ver figura 342.





y Equipo por Administración Funcional.

El formulario consta de 3 pestañas:

- Aumentos
- Disminuciones
- Saldos

(AF-2) Anexo 1: Propiedades, Planta y Equipo por Administración Funcional

Aumentos

Disminuciones

Saldos

Propiedades, Planta y Equipo Ejercicio 2016

CONCEPTOS	AUMENTOS					TOTAL AUMENTOS	
	Compras, mejoras y/o desembolsos	Donaciones	Transf. Recibidas	Reclasificación, Ejer. Anterior	Revaluación (*)		Otros
EDIFICIOS POR ADMINISTRACIÓN FUNCIONAL			1,111.00	2,222.00		3,333.00	6,666.00
-Viviendas residenciales por administración funcional			1,111.00	2,222.00		3,333.00	6,666.00
-Edificios no residenciales por administración funcional							
TERRENOS POR ADMINISTRACIÓN FUNCIONAL			4,444.00	5,555.00		6,666.00	16,665.00
-Terrenos urbanos por administración funcional			4,444.00	5,555.00		6,666.00	16,665.00
-Terrenos rurales por administración funcional							
-Terrenos eriazos por administración funcional							
MAQUINARIA, EQUIPO, MOBILIARIO Y OTROS POR ADMINISTRACIÓN FUNCIONAL			7,777.00	8,888.00		9,999.00	26,664.00
-Vehículos por administración funcional			7,777.00	8,888.00		9,999.00	26,664.00
TOTAL PROPIEDADES, PLANTA Y EQUIPO POR ADMINISTRACIÓN FUNCIONAL			13,332.00	16,665.00		19,998.00	49,995.00

Nota :

(\*) La revaluación de Edificios y Terrenos se registra en los ejercicios aprobados por la DGCSP. Aplicable para las entidades que revalúan edificios y terrenos por primera vez. Ingresar los datos en el Anexo 1 del AF-2 Propiedades, Planta y Equipo por Administración Funcional antes de ingresar al AF-2 Propiedades, Planta y Equipo.

Grabar

Validar Formato

Imprimir Validaciones

Figura Nº 346


En la pestaña “Saldos”, los campos de la columna ‘Saldos al 31/12/2016’ no son editables debido a que los importes son consignados en forma automática al recepcionar el pre cierre del mes ‘Anual’ del Módulo Contable Cliente, Ver figura 347.

**(AF-2) Anexo 1: Propiedades, Planta y Equipo por Administración Funcional**

**Aumentos** | **Disminuciones** | **Saldos**

Conceptos	SALDO AL 31/12/2015	SALDO AL 31/12/2016	(-) DEPRECIACIÓN ACUMULADA DE EDIFICIOS Y ESTRUCTURAS	SALDO NETO
<b>EDIFICIOS POR ADMINISTRACIÓN FUNCIONAL</b>				
-Viviendas residenciales por administración funcional				
-Edificios no residenciales por administración funcional				
<b>TERRENOS POR ADMINISTRACIÓN FUNCIONAL</b>				
-Terrenos urbanos por administración funcional				
-Terrenos rurales por administración funcional				
-Terrenos eriazos por administración funcional				
<b>MAQUINARIA, EQUIPO, MOBILIARIO Y OTROS POR ADMINISTRACIÓN FUNCIONAL</b>				
-Vehículos por administración funcional				
<b>TOTAL PROPIEDADES, PLANTA Y EQUIPO POR ADMINISTRACIÓN FUNCIONAL</b>				

Figura Nº 347

Registrar la información correspondiente en cada una de las pestañas y dar . Ver figura 348

(AF-2) Anexo 1: Propiedades, Planta y Equipo por Administración Funcional

Aumentos Disminuciones Saldos

Propiedades, Planta y Equipo Ejercicio 2016

CONCEPTOS	Compras, mejoras y/o desembolsos	Donaciones	AUMENTOS				TOTAL AUMENTOS
			Transf. Recibidas	Reclasificación, Ejer. Anterior	Revaluación (*)	Otros	
EDIFICIOS POR ADMINISTRACIÓN FUNCIONAL							
-Viviendas residenciales por administración funcional			1,111.00	2,222.00		3,333.00	
-Edificios no residenciales por administración funcional							
TERRENOS POR ADMINISTRACIÓN FUNCIONAL							
-Terrenos urbanos por administración funcional							
-Terrenos rurales por administración funcional							
-Terrenos eriazos por administración funcional							
MAQUINARIA, EQUIPO, MOBILIARIO Y OTROS POR ADMINISTRACIÓN FUNCIONAL							
-Vehículos por administración funcional							
TOTAL PROPIEDADES, PLANTA Y EQUIPO POR ADMINISTRACIÓN FUNCIONAL							

Nota :

(\*) La revaluación de Edificios y Terrenos se registra en los ejercicios aprobados por la DGCP. Aplicable para las entidades que revalúan edificios y terrenos por primera vez. Ingresar los datos en el Anexo 1 del AF-2 Propiedades, Planta y Equipo por Administración Funcional antes de ingresar al AF-2 Propiedades, Planta y Equipo.

Grabar Validar Formato Imprimir Validaciones

Figura Nº 348

El Sistema presentará el mensaje “¿Desea grabar sus cambios?”, dar [Aceptar](#).

Grabar

¿Desea grabar sus cambios?

Aceptar Cancelar

Figura Nº 349

Seguidamente, mostrará “Se grabó satisfactoriamente la distribución”, dar [Aceptar](#).

Mensaje

Se grabó satisfactoriamente la distribución

Aceptar

Figura Nº 350

Luego, en el formulario, se visualizará los sub totales en cada campo de las columnas: ‘Total Aumentos’, ‘Total Disminuciones’, ‘Saldo al 31/12/2017’ y ‘Saldo Neto’, asimismo en la fila ‘Totales’.

(AF-2) Anexo 1: Propiedades, Planta y Equipo por Administración Funcional

Aumentos Disminuciones Saldos

Propiedades, Planta y Equipo Ejercicio 2016

CONCEPTOS	Compras, mejoras y/o desembolsos	Donaciones	AUMENTOS				TOTAL AUMENTOS
			Transf. Recibidas	Reclasificación, Ejer. Anterior	Revaluación (*)	Otros	
EDIFICIOS POR ADMINISTRACIÓN FUNCIONAL			1,111.00	2,222.00		3,333.00	6,666.00
-Viviendas residenciales por administración funcional			1,111.00	2,222.00		3,333.00	6,666.00
-Edificios no residenciales por administración funcional							
TERRENOS POR ADMINISTRACIÓN FUNCIONAL			4,444.00	5,555.00		6,666.00	16,665.00
-Terrenos urbanos por administración funcional			4,444.00	5,555.00		6,666.00	16,665.00
-Terrenos rurales por administración funcional							
-Terrenos eriazos por administración funcional							
MAQUINARIA, EQUIPO, MOBILIARIO Y OTROS POR ADMINISTRACIÓN FUNCIONAL			7,777.00	8,888.00		9,999.00	26,664.00
-Vehículos por administración funcional			7,777.00	8,888.00		9,999.00	26,664.00
TOTAL PROPIEDADES, PLANTA Y EQUIPO POR ADMINISTRACIÓN FUNCIONAL			13,332.00	16,665.00		19,998.00	49,995.00

Nota :

(\*) La revaluación de Edificios y Terrenos se registra en los ejercicios aprobados por la DGCP. Aplicable para las entidades que revalúan edificios y terrenos por primera vez. Ingresar los datos en el Anexo 1 del AF-2 Propiedades, Planta y Equipo por Administración Funcional antes de ingresar al AF-2 Propiedades, Planta y Equipo.

Grabar Validar Formato Imprimir Validaciones

Figura Nº 351

Al momento de ‘Grabar’, los importes de las filas “EDIFICIOS POR ADMINISTRACIÓN FUNCIONAL” “TERRENOS POR ADMINISTRACIÓN FUNCIONAL” y “MAQUINARIA, EQUIPO, MOVILIDAD Y OTROS POR ADMINISTRACIÓN FUNCIONAL” se consignan en el formato del AF2 (Propiedades Planta y Equipo).



#### 4.3.1.2.4 (AF2 Anexo 2) Propiedades Planta y Equipo (Construcciones)

Al acceder al formulario del AF2 Anexo 2, el Sistema permitirá registrar la información de las Propiedades, Planta y Equipo (Construcciones) en cada campo según corresponda.

(AF-2) Anexo 2: Propiedades Planta y Equipo (Construcciones)

Conceptos	Saldo al 31/12/2016	MOVIMIENTO DURANTE EL EJERCICIO 2017											SALDOS AL 31/12/2017	DEPRECIACIÓN ACUMULADA DE EDIFICIOS Y ESTRUCTURAS	SALDO NETO		
		Compras, Mejoras y/o Desembolsos	Donaciones	Transf. Recibidas	Reclasific. Ejer. Anterior	Revaluación (3)	Otros (1) (2)	TOTAL AUMENTOS	Transf. Otorgadas	Retiro por Ventas	Reclasificación Ejer. Anterior	Otros				TOTAL DISMINUCIÓN	
<b>CONSTRUCCIÓN DE EDIFICIOS RESIDENCIALES</b>																	
- Construcciones en curso (1)																	
- Costo por préstamos																	
- Por contratos de concesión																	
- Edificios Residenciales Concluidos por Reclassificar																	
- Edificios Residenciales Concluidos por Transferir																	
<b>CONSTRUCCIÓN DE EDIFICIOS NO RESIDENCIALES</b>	12,568,291.52															12,568,291.52	
- Construcciones en curso (1)	12,568,291.52															12,568,291.52	
- Costo por préstamos																	
- Por contratos de concesión																	
- Edificios No Residenciales Concluidos por Reclassificar																	
- Edificios No Residenciales Concluidos por Transferir																	
<b>CONSTRUCCIÓN DE ESTRUCTURAS</b>																	
- Construcciones en Curso (1)																	
- Costo por préstamos																	

**Nota:**  
Las cifras informadas en las columnas "OTROS" serán explicadas en hoja adicional, indicando las cuentas que incluyen, los costos por préstamos se incluirán en esta columna. (1) El importe de estudios de pre-inversión y expediente técnico se trasladará a la cuenta de construcciones en curso que corresponda, al inicio de la construcción de la obra, dicho importe se muestra en la columna "Otros". (2) El importe de los costos de supervisión de las obras se trasladará a la cuenta de construcciones en curso que corresponda, con la aprobación de las valoraciones. (3) La revaluación de Edificios y Terrenos se registra en los ejercicios aprobados por la DGOCP. Aplicable para las terrenos por primera vez. Ingresar los datos en el Anexo 2 del AF-2 Propiedades, Planta y Equipo (Construcciones) antes de ingresar al AF-2 Propiedades, Planta y Equipo.

[Grabar](#) [Validar Formato](#) [Imprimir Validaciones](#)

Figura Nº 356

Los campos de la columna 'Saldo al 31/12/2016' no son editables debido a que los importes son consignados en forma automática al recepcionar el pre cierre del mes Anual del Módulo Contable Cliente, Ver figura 357.

(AF-2) Anexo 2: Propiedades Planta y Equipo (Construcciones)

Conceptos	Saldo al 31/12/2016	MOVIMIENTO DURANTE EL EJERCICIO 2017											SALDOS AL 31/12/2017	DEPRECIACIÓN ACUMULADA DE EDIFICIOS Y ESTRUCTURAS	SALDO NETO		
		Compras, Mejoras y/o Desembolsos	Donaciones	Transf. Recibidas	Reclasific. Ejer. Anterior	Revaluación (3)	Otros (1) (2)	TOTAL AUMENTOS	Transf. Otorgadas	Retiro por Ventas	Reclasificación Ejer. Anterior	Otros				TOTAL DISMINUCIÓN	
<b>CONSTRUCCIÓN DE EDIFICIOS RESIDENCIALES</b>																	
- Construcciones en curso (1)																	
- Costo por préstamos																	
- Por contratos de concesión																	
- Edificios Residenciales Concluidos por Reclassificar																	
- Edificios Residenciales Concluidos por Transferir																	
<b>CONSTRUCCIÓN DE EDIFICIOS NO RESIDENCIALES</b>	12,568,291.52															12,568,291.52	
- Construcciones en curso (1)	12,568,291.52															12,568,291.52	
- Costo por préstamos																	
- Por contratos de concesión																	
- Edificios No Residenciales Concluidos por Reclassificar																	
- Edificios No Residenciales Concluidos por Transferir																	
<b>CONSTRUCCIÓN DE ESTRUCTURAS</b>																	
- Construcciones en Curso (1)																	
- Costo por préstamos																	

**Nota:**  
Las cifras informadas en las columnas "OTROS" serán explicadas en hoja adicional, indicando las cuentas que incluyen, los costos por préstamos se incluirán en esta columna. (1) El importe de estudios de pre-inversión y expediente técnico se trasladará a la cuenta de construcciones en curso que corresponda, al inicio de la construcción de la obra, dicho importe se muestra en la columna "Otros". (2) El importe de los costos de supervisión de las obras se trasladará a la cuenta de construcciones en curso que corresponda, con la aprobación de las valoraciones. (3) La revaluación de Edificios y Terrenos se registra en los ejercicios aprobados por la DGOCP. Aplicable para los terrenos por primera vez. Ingresar los datos en el Anexo 2 del AF-2 Propiedades, Planta y Equipo (Construcciones) antes de ingresar al AF-2 Propiedades, Planta y Equipo.

[Grabar](#) [Validar Formato](#) [Imprimir Validaciones](#)

Figura Nº 357

Registrar la información y dar clic en el botón 'Grabar'.

(AF-2) Anexo 2: Propiedades Planta y Equipo (Construcciones)

Conceptos	Saldo al 31/12/2016	MOVIMIENTO DURANTE EL EJERCICIO 2017											SALDOS AL 31/12/2017	DEPRECIACIÓN ACUMULADA DE EDIFICIOS Y ESTRUCTURAS	SALDO NETO		
		Compras, Mejoras y/o Desembolsos	Donaciones	Transf. Recibidas	Reclasific. Ejer. Anterior	Revaluación (3)	Otros (1) (2)	TOTAL AUMENTOS	Transf. Otorgadas	Retiro por Ventas	Reclasificación Ejer. Anterior	Otros				TOTAL DISMINUCIÓN	
<b>CONSTRUCCIÓN DE EDIFICIOS RESIDENCIALES</b>																	
- Construcciones en curso (1)																	
- Costo por préstamos																	
- Por contratos de concesión																	
- Edificios Residenciales Concluidos por Reclassificar																	
- Edificios Residenciales Concluidos por Transferir																	
<b>CONSTRUCCIÓN DE EDIFICIOS NO RESIDENCIALES</b>	12,568,291.52															12,568,291.52	
- Construcciones en curso (1)	12,568,291.52															12,568,291.52	
- Costo por préstamos																	
- Por contratos de concesión																	
- Edificios No Residenciales Concluidos por Reclassificar																	
- Edificios No Residenciales Concluidos por Transferir																	
<b>CONSTRUCCIÓN DE ESTRUCTURAS</b>																	
- Construcciones en Curso (1)																	
- Costo por préstamos																	

**Nota:**  
Las cifras informadas en las columnas "OTROS" serán explicadas en hoja adicional, indicando las cuentas que incluyen, los costos por préstamos se incluirán en esta columna. (1) El importe de estudios de pre-inversión y expediente técnico se trasladará a la cuenta de construcciones en curso que corresponda, al inicio de la construcción de la obra, dicho importe se muestra en la columna "Otros". (2) El importe de los costos de supervisión de las obras se trasladará a la cuenta de construcciones en curso que corresponda, con la aprobación de las valoraciones. (3) La revaluación de Edificios y Terrenos se registra en los ejercicios aprobados por la DGOCP. Aplicable para los terrenos por primera vez. Ingresar los datos en el Anexo 2 del AF-2 Propiedades, Planta y Equipo (Construcciones) antes de ingresar al AF-2 Propiedades, Planta y Equipo.

[Grabar](#) [Validar Formato](#) [Imprimir Validaciones](#)

Figura Nº 358

El Sistema presentará el mensaje “Desea grabar sus cambios”.

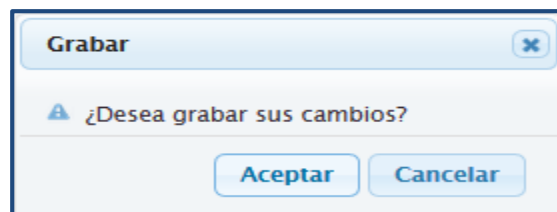


Figura N° 359

Para continuar dar clic en el botón 'Aceptar' y el Sistema presentará el mensaje "Se grabó satisfactoriamente AF2-Anexo2".

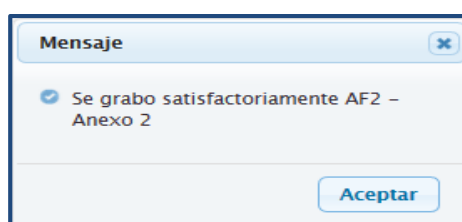


Figura N° 360

Luego, en el formulario, se visualizará los sub totales en cada campo de las columnas: 'Total Aumentos', 'Total Disminuciones', 'Saldo al 31/12/2017' y 'Saldo neto'. Asimismo en la fila 'Totales'.

(AF-2) Anexo 2:Propiedades Planta y Equipo (Construcciones)

Conceptos	Saldo al 31/12/2015	MOVIMIENTO DURANTE EL EJERCICIO 2017											SALDOS AL 31/12/2017	(-3) DEPRECIACIÓ ACUMULADA DE EDIFICIOS Y ESTRUCTURA	
		AUMENTOS						DISMINUCIONES							
		Compras, Negocios y/o Desembolsos	Donaciones	Transf. Excluidas	Reclasific. Ejer. Anterior	Revaluación (3)	Otros (2)	TOTAL AUMENTOS	Transf. Otorgadas	Retiro por Ventas	Reclasificación Ejer.Anterior	Otros			
CONSTRUCCIÓN DE EDIFICIOS RESIDENCIALES															
- Construcciones en curso (2)															
- Costo por préstamos															
- Por contratos de conceción															
- Edificios Residenciales Concluidos por Reclasificar															
- Edificios Residenciales Concluidos por Transferir															
CONSTRUCCIÓN DE EDIFICIOS NO RESIDENCIALES	12,568,291.91												12,568,291.91	12,568,291.91	
- Construcciones en curso (2)	12,568,291.91												12,568,291.91	12,568,291.91	
- Costo por préstamos															
- Por contratos de conceción															
- Edificios No Residenciales Concluidos por Reclasifica															
- Edificios No Residenciales Concluidos por Transferir															
CONSTRUCCION DE ESTRUCTURAS															
- Construcciones en Curso (2)															
- Costo por préstamos															

Nota:

Las otras informacion en las columnas "OTROS(3)" serán explicadas en los adjuntos, indicando las cuentas que involucren los costos por préstamos se incluirán en esta columna (1). El importe de los costos de pre-inventario y expediente técnico se trasladó a la cuenta de construcciones en curso que corresponda, al inicio de la construcción de la obra, el importe se muestra en la columna "OTROS". (2) El importe de los costos de supervisión de las obras se trasladará a la cuenta correspondiente, con la aprobación de las autoridades. (3) La revaluación de edificios y terrenos se registra en los ejercicios aprobados por la COOP. Adjunte para las entidades que revalúan edificios enteros por primera vez, regrese las datos en el Anexo 2 del AF-2 Propiedades, Planta y Equipo (Construcciones), antes de ingresar al AF-2 Propiedades, Planta y Equipo.

Grabar

Validar Formato

Imprimir Validaciones

**Figura N° 361**

Al momento de grabar, los importes de las filas “CONSTRUCCIÓN DE EDIFICIOS RESIDENCIALES” “CONSTRUCCIÓN DE EDIFICIOS NO RESIDENCIALES” y “CONSTRUCCIÓN DE ESTRUCTURAS” se consigan en el formato AF2.

[illegible]

Figura Nº 362

Asimismo, se podrá validar la información registrada, dando clic en el botón ‘Validar Formato’, el sistema presenta el mensaje ‘No presenta errores de Validación’ si la información no presenta inconsistencias.

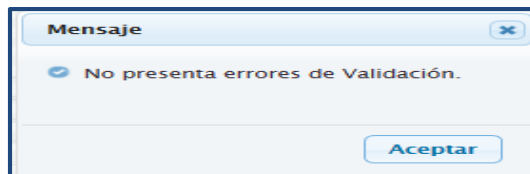


Figura Nº 363

De lo contrario se muestra el mensaje, ‘Presenta errores de Validación’

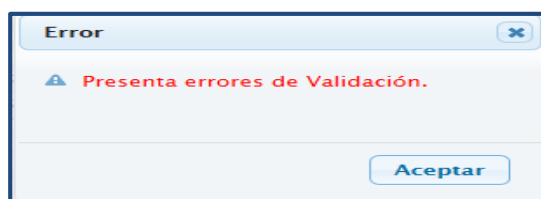


Figura Nº 364

Para visualizar dichas validaciones en un reporte, se debe dar clic en el botón [Imprimir Validaciones](#), y el Sistema presentará un listado de inconsistencias. Ver figura 365.

MINISTERIO DE ECONOMÍA Y FINANZAS Dirección General de Contabilidad Pública						VALIDACION DE INCONSISTENCIAS FINANCIERAS de ANUAL del 2016		Fecha: 23/02/2017 Hora: 09:18:11 Pag.: 1 de 2	
SECTOR : ENTIDAD : EJECUTORA :									
Nº	Formato Origen	Monto Origen	Formato Destino	Monto Destino	Diferencia	Mensaje del error	Tipo		
1	AF22	40.00	AF3	450.00	-410.00	La Depreciación Acumulada del concepto Edificios No Residenciales Concluidos por Redactar del formato Anexo 2 AF-2 es diferente al Saldo actual de la Depreciación, Amortización y Agotamiento del concepto Edificios o Unidades No Residenciales Concluidos por Redactar (1508.010402+ 1508.010497) del Formato AF-3	Error		
2	AF22	20.00	AF3	1,880.00	-1,860.00	La Depreciación Acumulada del concepto Edificios y Estructuras de Edificios Residenciales Concluidos por Redactar del formato Anexo 2 AF-2 es diferente al Saldo actual de la Depreciación, Amortización y Agotamiento de Construcción de Edificios Residenciales (1508.010401 +1508.010496) del formato AF-3	Error		
3	AF22	60.00	AF3	620.00	-560.00	La Depreciación Acumulada del concepto Estructuras Concluidas por Redactar del Anexo 2 Formato AF-2 es diferente al Saldo Actual de la Depreciación, Amortización y Agotamiento del concepto Estructuras Concluidas por Redactar (1508.010403) del formato AF-3	Error		
4	AF22	28,100.00	HT1	0.00	28,100.00	Saldo Final Estructuras, Por contratos de concesión / Saldo Final 1501.0808	Error		
5	AF22	37,800.00	HT1	0.00	37,800.00	Total Saldo Final Construcción de Edificios Residenciales - Por contratos de concesión / Saldo Final 1501.0609	Error		
6	AF22	29,400.00	HT1	27,155,000.58	-27,125,600.58	Total Saldo Final de Construcción de Edificios No Residenciales - Construcciones en curso / Saldo Final 1501.0701 a 1501.0706 - (1501.070106, 1501.070206, 1501.070306, 1501.070406, 1501.070506, 1501.070606)	Error		
7	AF22	32,000.00	HT1	0.00	32,000.00	Total Saldo Final de Construcción de Estructuras - Otras Estructuras en Construcción / Saldo Final 1501.089908	Error		

Figura Nº 365

Estas validaciones pueden ser de tipo Error (Restrictivas para el Cierre del formato) u observado (No restrictivas)

#### 4.3.1.2.5 (AF2A) Propiedades de Inversión

Al acceder al formulario ‘**Propiedades de Inversión - AF2A**’ el Sistema permitirá registrar la información que corresponda. Ver Imagen 366.

**Propiedades de Inversión - AF2A**

Concepto	Saldo al 31/12/2016	MOVIMIENTO EJERCICIO 2017										SALDOS AL 31/12/2017
		AUMENTOS					DISMINUCIONES					
		Compras y Mejoras	Donaciones	Traspos Recibidos	Otros	TOTAL AUMENTOS	Traspos Otorgados	Retiro por Venta	Traslado para uso de la Entidad	Otras	TOTAL DISMINUCIONES	
<b>EDIFICIOS RESIDENCIALES - PROPIEDADES DE INVERSIÓN</b>												
-Edificios Residenciales - Propiedades de Inversión												
<b>EDIFICIOS O UNIDADES NO RESIDENCIALES - PROPIEDADES DE INVERSIÓN</b>												
-Edificios o Unidades no Residenciales - Propiedades de Inversión												
<b>TERRAS Y TERRENOS PROPIEDADES DE INVERSIÓN</b>												
-Terrenos Urbanos -Propiedades de Inversión												
-Terrenos Rurales -Propiedades de Inversión												
-Terrenos Eriazos -Propiedades de Inversión												
<b>TOTALES</b>												

Nota :  
Las cifras informadas en la Columna "OTROS" Serán explicadas en la hoja adicional, indicando las cuentas que incluyen.

Grabar Validar Formato Imprimir Validaciones

Figura Nº 366

Los campos de la columna 'Saldos al 31/12/2016' no son editables debido a que los importes son consignados en forma automática al recepcionar el pre cierre del mes Anual del Módulo Contable Cliente, Ver figura 367.

**Propiedades de Inversión - AF2A**

Concepto	Saldo al 31/12/2016	MOVIMIENTO EJERCICIO 2017										SALDOS AL 31/12/2017
		AUMENTOS					DISMINUCIONES					
		Compras y Mejoras	Donaciones	Traspos Recibidos	Otros	TOTAL AUMENTOS	Traspos Otorgados	Retiro por Venta	Traslado para uso de la Entidad	Otras	TOTAL DISMINUCIONES	
<b>EDIFICIOS RESIDENCIALES - PROPIEDADES DE INVERSIÓN</b>												
-Edificios Residenciales - Propiedades de Inversión												
<b>EDIFICIOS O UNIDADES NO RESIDENCIALES - PROPIEDADES DE INVERSIÓN</b>												
-Edificios o Unidades no Residenciales - Propiedades de Inversión												
<b>TERRAS Y TERRENOS PROPIEDADES DE INVERSIÓN</b>												
-Terrenos Urbanos -Propiedades de Inversión												
-Terrenos Rurales -Propiedades de Inversión												
-Terrenos Eriazos -Propiedades de Inversión												
<b>TOTALES</b>												

Nota :  
Las cifras informadas en la Columna "OTROS" Serán explicadas en la hoja adicional, indicando las cuentas que incluyen.

Grabar Validar Formato Imprimir Validaciones

Figura Nº 367

Registrar la información y al culminar dar clic en el botón 'Grabar'.

**Propiedades de Inversión - AF2A**

Concepto	Saldo al 31/12/2016	MOVIMIENTO EJERCICIO 2017										SALDOS AL 31/12/2017
		AUMENTOS					DISMINUCIONES					
		Compras y Mejoras	Donaciones	Traspos Recibidos	Otros	TOTAL AUMENTOS	Traspos Otorgados	Retiro por Venta	Traslado para uso de la Entidad	Otras	TOTAL DISMINUCIONES	
<b>EDIFICIOS RESIDENCIALES - PROPIEDADES DE INVERSIÓN</b>												
-Edificios Residenciales - Propiedades de Inversión												
<b>EDIFICIOS O UNIDADES NO RESIDENCIALES - PROPIEDADES DE INVERSIÓN</b>												
-Edificios o Unidades no Residenciales - Propiedades de Inversión												
<b>TERRAS Y TERRENOS PROPIEDADES DE INVERSIÓN</b>												
-Terrenos Urbanos -Propiedades de Inversión												
-Terrenos Rurales -Propiedades de Inversión												
-Terrenos Eriazos -Propiedades de Inversión												
<b>TOTALES</b>												

Nota :  
Las cifras informadas en la Columna "OTROS" Serán explicadas en la hoja adicional, indicando las cuentas que incluyen.

Grabar Validar Formato Imprimir Validaciones

Figura Nº 368

El Sistema presentará el mensaje "Desea grabar sus cambios".



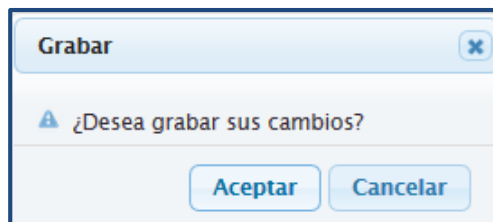


Figura N° 369

Para continuar dar clic en el botón 'Aceptar' y el Sistema presentará el mensaje "Se grabó satisfactoriamente AF2A".

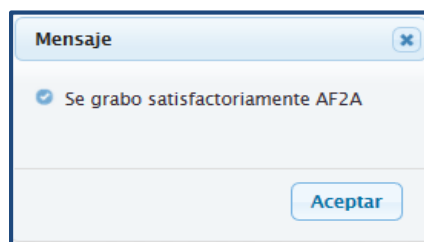


Figura N° 370

Luego, en el formulario se visualizará los sub totales en cada campo de las columnas: 'Total Aumentos', 'Total Disminución' y 'Saldo al 31/12/2017'. Asimismo en la fila 'Totales'.

PROPIEDADES DE INVERSIÓN - AF2A												
Concepto	Saldo al 31/12/2016	MOVIMIENTO EJERCICIO 2017										
		AUMENTOS					DISMINUCIONES					
		Compras y Mejoras	Donaciones	Traspos Recibidos	Otros	TOTAL AUMENTOS	Traspos Otorgados	Retiro por Venta	Traslado para uso de la Entidad	Otras	TOTAL DISMINUCIONES	SALDOS AL 31/12/2017
EDIFICIOS RESIDENCIALES - PROPIEDADES DE INVERSIÓN												
-Edificios Residenciales - Propiedades de Inversión												
EDIFICIOS O UNIDADES NO RESIDENCIALES - PROPIEDADES DE INVERSIÓN												
-Edificios o Unidades no Residenciales - Propiedades de Inversión												
TIERRAS Y TERRENOS PROPIEDADES DE INVERSIÓN												
-Terrenos Urbanos -Propiedades de Inversión												
-Terrenos Rurales -Propiedades de Inversión												
-Terrenos Erizos -Propiedades de Inversión												
TOTALES												

Nota :  
Las cifras informadas en la Columna "OTROS" Serán explicadas en la hoja adicional, indicando las cuentas que incluyen.

Grabar Validar Formato Imprimir Validaciones

Figura N° 371

Asimismo, se podrá validar la información registrada, dando clic en el botón 'Validar Formato', el sistema presenta el mensaje 'No presenta errores de Validación' si la información no presenta inconsistencias.

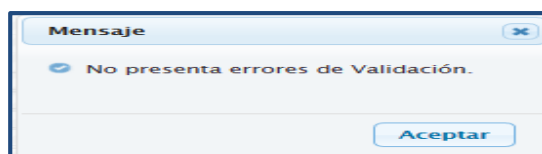


Figura N° 372

De lo contrario se muestra el mensaje, 'Presenta errores de Validación'

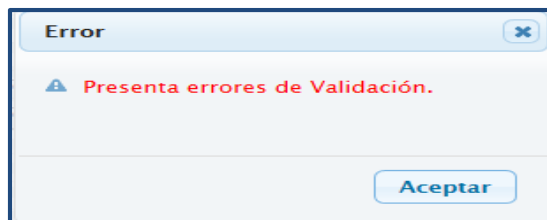


Figura Nº 373

Para visualizar dichas validaciones en un reporte, se debe dar clic en el botón [Imprimir Validaciones](#), y el Sistema presentará un listado de inconsistencias.

MINISTERIO DE ECONOMÍA Y FINANZAS		VALIDACION DE INCONSISTENCIAS FINANCIERAS				Fecha: 02/05/2016	
Dirección General de Contabilidad Pública		de ANUAL del 2015				Hora: 12:48:38	
SECTOR :						Pag.: 1 de 1	
ENTIDAD :							
EJECUTORA :							
Nº	Formato Origen	Monto Origen	Formato Destino	Monto Destino	Diferencia	Mensaje del error	Tipo
1	AFZA	4,351,520.00	HT1	0.00	4,351,520.00	Total Saldo Final Edificios Residenciales - Propiedades de Inversión / Saldo Final 1509.0101	Error
2	AFZA	135,000.00	HT1	0.00	135,000.00	Total Saldo Final Edificios o Unidades no Residenciales - Propiedades de Inversión / Saldo Final 1509.0102	Error
3	AFZA	4,033,600.00	HT1	0.00	4,033,600.00	Total Saldo Final Tierras y Terrenos Propiedades de Inversión / Saldo Final 1509.0201	Error

Figura Nº 374

Estas validaciones pueden ser de tipo Error (Restrictivas para el cierre del formato) u observado (No restrictivas)

#### 4.3.1.2.6 (AF3) Depreciación, Amortización, Agotamiento y Deterioro

Al acceder al formulario 'Depreciación, Amortización, Agotamiento y Deterioro - AF3', el Sistema permitirá registrar los importes que correspondan. Ver figura 375

DEPRECIACIÓN, AMORTIZACIÓN, AGOTAMIENTO Y DETERIORO - AF3												
Conceptos	Saldo al 31/12/2016	MOVIMIENTO DURANTE EL EJERCICIO 2017								Saldo al 31/12/2017		
		DISMINUCIONES				AUMENTOS						
		Rebajas por Ventas	Transf. Otorgadas	Otros	Total Disminución	Transf. Recibidas	Otros	Estimación del Ejercicio	Revaluación	Deterioro	Total Aumentos	
VEHÍCULOS, MAQUINARIAS Y OTROS EN CESIÓN EN U:												
- Vehículos												
- Maquinaria, Equipo, Mobiliario y Otros												
OTROS												
- Animales entrenados para proporcionar potencial d												
AMORTIZACIÓN ACUMULADA DE INTANGIBLES	10,159,534.96											10,159,534.96
- Estudios y Proyectos												
- Activos Intangibles	10,159,534.96											10,159,534.96
- Activos Intangibles - Concesiones												
AGOTAMIENTO DE BIENES AGROPECUARIOS, MINEROS												
- Agotamiento de Bienes Agropecuarios, Mineros y O												
DETERIORO DE ACTIVOS NO PRODUCIDOS												

NOTA: - Las cifras informadas en los conceptos "OTROS", serán explicadas en hoja adicional, indicando las cuentas que incluyen

[Grabar](#) [Validar Formato](#) [Imprimir Validaciones](#)

Figura Nº 375

Los campos de la columna 'Saldos al 31/12/2016' no son editables debido a que los importes son consignados en forma automática al recepcionar el pre cierre del mes Anual del Módulo Contable Cliente. Ver figura 376

Figura Nº 376

Registrar la información y al culminar dar clic en el botón ‘Grabar’.

Figura Nº 377

El Sistema presentará el mensaje “Desea grabar sus cambios”. Ver imagen 377

Figura Nº 378

Para continuar dar clic en el botón ‘Aceptar’ y el Sistema presentará el mensaje “Se grabó satisfactoriamente AF3”.

Figura Nº 379

Luego, en el formulario se visualizará los sub totales en cada campo de las columnas: ‘Total Aumentos’, ‘Total Disminución’ y ‘Saldo al 31/12/2017’. Asimismo en la fila ‘Total General’

DEPRECIACIÓN, AMORTIZACIÓN, AGOTAMIENTO Y DETERIORO - AF3													
Conceptos	Saldo al 31/12/2016	MOVIMIENTO DURANTE EL EJERCICIO 2017											SALDO AL 31/12/2017
		DISMINUCIONES			↓ Total Disminución	AUMENTOS				↓ Total Aumentos			
		Rebajas por Ventas	Transf. Otorgadas	Otros		Transf. Recibidas	Otros	Estimación del Ejercicio	Revaluación		Deterioro		
DEPRECIACIÓN ACUMULADA DE EDIFICIOS	20,345,882.98	19,000.00	175,000.00		194,000.00	72,000,000.00	72,000,000.00	72,000,000.00	56,000,000.00		272,000,000.00	292,151,882.98	
DEPRECIACIÓN DE EDIFICIOS RESIDENCIAL	20,320,806.04	14,000.00	15,000.00		29,000.00	24,000,000.00	24,000,000.00	24,000,000.00	16,000,000.00		88,000,000.00	108,291,806.04	
- Edificios Residenciales	20,320,806.04	5,000.00	5,000.00		10,000.00	8,000,000.00	8,000,000.00	8,000,000.00	8,000,000.00		32,000,000.00	31,990,000.00	
- Edificios o Unidades No Residenciales		4,000.00	5,000.00		9,000.00	8,000,000.00	8,000,000.00	8,000,000.00	8,000,000.00		32,000,000.00	52,311,806.04	
- Estructuras		5,000.00	5,000.00		10,000.00	8,000,000.00	8,000,000.00	8,000,000.00		24,000,000.00	23,990,000.00		
DEPRECIACIÓN DE EDIFICIOS RESIDENCIAL			150,000.00		150,000.00	24,000,000.00	24,000,000.00	24,000,000.00	16,000,000.00		88,000,000.00	87,850,000.00	
- Edificios Residenciales Concluidos por R			50,000.00		50,000.00	8,000,000.00	8,000,000.00	8,000,000.00	8,000,000.00		32,000,000.00	31,950,000.00	
- Edificios o Unidades No Residenciales C			50,000.00		50,000.00	8,000,000.00	8,000,000.00	8,000,000.00	8,000,000.00		32,000,000.00	31,950,000.00	
- Estructuras Concluidas por Reclasificar			50,000.00		50,000.00	8,000,000.00	8,000,000.00	8,000,000.00		24,000,000.00	23,950,000.00		
ADQUIRIDOS EN ARRENDAMIENTO FINANCIERO			5,000.00		5,000.00	8,000,000.00	8,000,000.00	8,000,000.00	8,000,000.00		32,000,000.00	31,995,000.00	
ASOCIACIONES PÚBLICO PRIVADAS, USUFRUCTO		5,000.00	5,000.00		10,000.00	16,000,000.00	16,000,000.00	16,000,000.00	16,000,000.00		64,000,000.00	63,990,000.00	
- Concesiones			5,000.00		5,000.00	8,000,000.00	8,000,000.00	8,000,000.00	8,000,000.00		32,000,000.00	31,995,000.00	
- Usufructo			5,000.00		5,000.00	8,000,000.00	8,000,000.00	8,000,000.00	8,000,000.00		32,000,000.00	31,995,000.00	

NOTA : - Las cifras informadas en los conceptos "OTROS", serán explicadas en hoja adicional, indicando las cuentas que incluyen

Grabar

Validar Formato

Imprimir Validaciones

NOTA: - Las cifras informadas en los conceptos "OTROS", serán explicadas en hoja adicional, indicando las cuentas que incluyen

Grabar Validar Formato Imprimir Validaciones

Figura Nº 380

Asimismo, se podrá validar la información registrada, dando clic en el botón 'Validar Formato', el sistema presenta el mensaje 'No presenta errores de Validación' si la información no presenta inconsistencias.

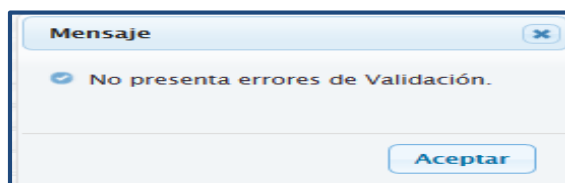


Figura Nº 381

De lo contrario se muestra el mensaje, 'Presenta errores de Validación'

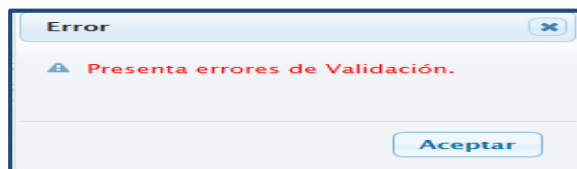


Figura Nº 382

Para visualizar dichas validaciones en un reporte, se debe dar clic en el botón [Imprimir Validaciones](#), y el Sistema presentará un listado de inconsistencias.

MINISTERIO DE ECONOMÍA Y FINANZAS		VALIDACION DE INCONSISTENCIAS FINANCIERAS					Fecha: 23/02/2017	
Dirección General de Contabilidad Pública		de ANUAL del 2016					Hora: 10:51:27	
SECTOR :							Pag.: 1 de 5	
ENTIDAD :								
EJECUTORA :								
Nº	Formato Origen	Monto Origen	Formato Destino	Monto Destino	Diferencia	Mensaje del error	Tipo	
1	AF3	6,410.00	HT1	0.00	6,410.00	Saldo Final Vehículos, Maquinarias y Otros en Afectación en Uso / Saldo Final 1508.0205	Error	
2	AF3	3,500.00	HT1	0.00	3,500.00	Estimación del Ejercicio - Amortización Acumulada de Intangibles - Activos Intangibles / Saldo Final 5801.030102	Error	
3	AF3	4,500.00	HT1	0.00	4,500.00	Estimación del Ejercicio - Amortización Acumulada de Intangibles - Activos Intangibles Concesiones / Saldo Final 5801.030103	Error	
4	AF3	3,000.00	HT1	0.00	3,000.00	Estimación del Ejercicio - Depreciación de Vehículos, Maquinarias, Equipo, Mobiliario, Otros y Adquiridos en Arrendamiento Financiero - Bienes Adquiridos en Arrendamiento Financiero / Saldo Final 5801.0203	Error	
5	AF3	4,000.00	HT1	0.00	4,000.00	Estimación del Ejercicio - Asociaciones Público Privadas, Usufructo y Otros - Concesiones / Saldo Final 5801.020401	Error	
6	AF3	6,000.00	HT1	0.00	6,000.00	Estimación del Ejercicio - Asociaciones Público Privadas, Usufructo y Otros - Otros / Saldo Final 5801.020403	Error	

Figura Nº 383

Estas validaciones pueden ser de tipo Error (Restrictivas para el cierre del formato) u observado (No restrictivas).

#### 4.3.1.2.7 (AF4) Otras Cuentas del Activo

Al acceder al Formulario ‘Otras Cuentas del Activo AF4’, el Sistema permitirá registrar la información de las Inversiones Intangibles, Estudios y Proyectos, Objetos de Valor entre otros activos de la Entidad. Ver Figura 384.

Otras Cuentas del Activo Ejercicio - AF4												
CONCEPTOS	SALDO AL 31/12/2016	MOVIMIENTO DURANTE EL EJERCICIO 2017										SALDO AL 31/12/2017
		AUMENTOS					DISMINUCIONES					
		Compras y/o Entregas por Rendir	Valuación de Bienes Agropecuarios	Transf. Recibidas	Donaciones	Otros	TOTAL AUMENTOS	Transf. Otorgadas	Liquidación de Cargas Diferidas	Otras	TOTAL DISMINUCIONE	
- Semillas y Almacigos												
- Minas y Canteras												
- Bienes Agropecuarios, Mineros y Otros por Recibir												
- Otros Bienes Agropecuarios, Pesqueros y Mineros												
BIENES AGROPECUARIOS, MINEROS Y OTROS POR TRANSFERIR												
BIENES CULTURALES	39,543.71											39,543.71
- Libros y Textos para Biblioteca	19,734.71											19,734.71
- Bienes Culturales en Afectación en Uso												
- Bienes Culturales por Recibir												
- Otros Bienes Culturales	19,809.00											19,809.00
BIENES CULTURALES POR TRANSFERIR												
ACTIVOS INTANGIBLES	15,509,908.02											15,509,908.02
- Patentes y Marcas de Fábrica												
- Software	12,434,884.32											12,434,884.32
- Activos Intangibles - Concesiones												
- Otros Activos Intangibles	3,075,023.70											3,075,023.70
ACTIVOS INTANGIBLES POR TRANSFERIR												
TRANSF. POR TRANSFERIR												

Figura Nº 384

Los campos de la columna ‘Saldo al 31/12/2016’ no son editables debido a que los importes son consignados en forma automática al recepcionar el pre cierre del mes Anual del Módulo Contable Cliente. Ver figura 385

Otras Cuentas del Activo Ejercicio - AF4

CONCEPTOS	SALDO AL 31/12/2016	MOVIMIENTO DURANTE EL EJERCICIO 2017										SALDO AL 31/12/2017
		AUMENTOS					DISMINUCIONES					
		Compras y/o Entregas por Rendir	Valuación de Bienes Agropecuarios	Transf. Recibidas	Donaciones	Otros	TOTAL AUMENTOS	Transf. Otorgadas	Liquidación de Cargas Diferidas	Otras	TOTAL DISMINUCIONE	
- Semillas y Almacigos												
- Minas y Canteras												
- Bienes Agropecuarios, Mineros y Otros por Recibir												
- Otros Bienes Agropecuarios, Pesqueros y Mineros												
BIENES AGROPECUARIOS, MINEROS Y OTROS POR TRANSFERIR												
BIENES CULTURALES	39,543.71											39,543.71
- Libros y Textos para Biblioteca	19,734.71											19,734.71
- Bienes Culturales en Afectación en Uso												
- Bienes Culturales por Recibir												
- Otros Bienes Culturales	19,809.00											19,809.00
BIENES CULTURALES POR TRANSFERIR												
ACTIVOS INTANGIBLES	15,509,908.02											15,509,908.02
- Patentes y Marcas de Fábrica												
- Software	12,434,884.32											12,434,884.32
- Activos Intangibles - Concesiones												
- Otros Activos Intangibles	3,075,023.70											3,075,023.70
ACTIVOS INTANGIBLES POR TRANSFERIR												
TRANSF. POR TRANSFERIR												

Figura Nº 385

Registrar la información y dar clic en el botón ‘Grabar’ que se encuentra en la parte inferior de la ventana. Ver figura 386.


Otras Cuentas del Activo Ejercicio - AF4												
		MOVIMIENTO DURANTE EL EJERCICIO 2017										
CONCEPTOS	SALDO AL 31/12/2016	AUMENTOS					DISMINUCIONES					SALDO AL 31/12/2017
		Compras y/o Entregas por Rendir	Valuación de Bienes Agropecuarios	Transf. Recibidas	Donaciones	Otros	TOTAL AUMENTOS	Transf. Otorgadas	Liquidación de Cargas Diferidas	Otras	TOTAL DISMINUCIONES	
- Semillas y Almacigos												
- Minas y Canteras												
- Bienes Agropecuarios, Mineros y Otros por Recibir												
- Otros Bienes Agropecuarios, Pesqueros y Mineros												
BIENES AGROPECUARIOS, MINEROS Y OTROS POR TRANSFERIR												
BIENES CULTURALES	39,543.71											39,543.71
- Libros y Textos para Biblioteca	19,734.71											19,734.71
- Bienes Culturales en Afectación en Uso												
- Bienes Culturales por Recibir												
- Otros Bienes Culturales	19,809.00											19,809.00
BIENES CULTURALES POR TRANSFERIR												
ACTIVOS INTANGIBLES	15,509,908.02											15,509,908.02
- Patentes y Marcas de Fábrica												
- Software	12,434,884.32											12,434,884.32
- Activos Intangibles - Concesiones												
- Otros Activos Intangibles	3,075,023.70											3,075,023.70
ACTIVOS INTANGIBLES POR TRANSFERIR												
TRANSACCIONES												
<div><div></div><div><div><input checked="" type="checkbox"/> Grabar</div><div><input checked="" type="checkbox"/> Validar Formato</div><div><input checked="" type="checkbox"/> Imprimir Validaciones</div></div></div>												

Figura Nº 386

El Sistema presentará el mensaje “Desea grabar sus cambios”.

Grabar

¿Desea grabar sus cambios?

Aceptar

Cancelar

Figura Nº 387

Para continuar dar clic en el botón ‘Aceptar’ y el Sistema presentará el mensaje “Se grabó satisfactoriamente la distribución AF-4”.

Mensaje

Se grabó satisfactoriamente la distribución AF-4.

Aceptar

Figura Nº 388

Luego, en el formulario se visualizará los sub totales en cada campo de las columnas: ‘Total Aumentos’, ‘Total Disminución’ y ‘Saldo al 31/12/2017’. Asimismo en la fila ‘Total General’



restrictivas)

#### 4.3.1.2.8 (AF5) Beneficios Sociales y Obligaciones Previsionales

Al acceder al formulario 'Beneficios Sociales y Obligaciones Previsionales – AF5', el Sistema permitirá registrar la información de la Compensación por Tiempo de Servicios por Pagar, Obligaciones Previsionales entre otros. Ver figura 393.

BENEFICIOS SOCIALES Y OBLIGACIONES PREVISIONALES - AF5																
BENEFICIOS SOCIALES Y OBLIGACIONES PREVISIONALES - AF5																
Conceptos	Saldo al 31/12/2011	MOVIMIENTO DURANTE EL EJERCICIO 2017										SALDO AL 31/12/2017	ADELANTO POR TIEMPO DE SERVICIOS (-)	SALDO NETO	DISTRIBUCIÓN EF1	
		Pago de Beneficios Sociales y Pensiones	Transferenci Entregadas	DISMINUCIONES		AUMENTOS									Pasivo Corriente	Pasivo No Corriente
				Ajuste por el Mayor Cálculo Actuarial	Otras	TOTAL DISMINUCIONES	Compensaci por Tiempo de Servicios	Transferenci Recibidas	Ajuste por el Mayor Cálculo Actuarial	Otros	TOTAL AUMENTOS					
COMPENSACIÓN POR TIEMPO DE SERVICIOS POR PAGAR	297,082.33											297,082.33		297,082.33		
RÉGIMEN LABORAL D.L. N° 276	297,082.33											297,082.33		297,082.33		
-Principal	297,082.33											297,082.33		297,082.33		
RÉGIMEN LABORAL D.L. N° 728																
-Principal																
-Intereses																
OTROS RÉGIMENES																
-Otros Regímenes																
OBLIGACIONES PREVISIONALES	220,480,163											220,480,163		220,480,163		
PENSIONES	215,425,273											215,425,273		215,425,273		
-Régimen de Pensiones D.L. N° 20530	215,425,273											215,425,273		215,425,273		
-Régimen de Pensiones D.L. N° 19990																
-Régimen Militar y Policial																
-Otros Regímenes de Pensiones																
TRABAJADORES ACTIVOS	5,054,889.91											5,054,889.91		5,054,889.91		
-Trabajadores Activos D.L. N° 20530	5,054,889.91											5,054,889.91		5,054,889.91		
-Trabajadores Activos D.L. N° 19990																
-Régimen Militar y Policial																
-Otros Regímenes de Trabajadores Activos																
TOTAL BENEFICIOS SOCIALES Y OBLIGACIONES PREVISION	220,777,246											220,777,246		220,777,246		
Nota : Las otras informadas en las columnas "OTROS" serán explicadas en la hoja adicional, indicando las normas legales que correspondan.																
<div><div>Grabar</div><div>Validar Formato</div><div>Imprimir Validaciones</div></div>																

Figura Nº 393

En la columna 'Saldo 31/12/2016', los campos no son editables, debido a que los importes son consignados en forma automática al recepcionar el pre cierre del mes Anual del Módulo Contable Cliente. Ver figura 394.

BENEFICIOS SOCIALES Y OBLIGACIONES PREVISIONALES - AF5

BENEFICIOS SOCIALES Y OBLIGACIONES PREVISIONALES - AF5																
Conceptos	Saldo al 31/12/2011	MOVIMIENTO DURANTE EL EJERCICIO 2017										SALDO AL 31/12/2017	ADELANTO POR TIEMPO DE SERVICIOS (-)	SALDO NETO	DISTRIBUCIÓN EF	
		DISMINUCIONES					AUMENTOS								Pasivo Corriente	Pasivo No Corriente
		Pago de Beneficios Sociales y Pensiones	Transferencias Entregadas	Ajuste por el Menor Cálculo Actuarial	Otras	TOTAL DISMINUCIONES	Compensación por Tiempo de Servicios	Transferencias Recibidas	Ajuste por el Mayor Cálculo Actuarial	Otros	TOTAL AUMENTOS					
COMPENSACIÓN POR TIEMPO DE SERVICIOS POR PAGAR	297,082.33											297,082.33		297,082.33		
RÉGIMEN LABORAL D.L. N° 276	297,082.33											297,082.33		297,082.33		
-Principal	297,082.33											297,082.33		297,082.33		
RÉGIMEN LABORAL D.L. N° 728																
-Principal																
-Intereses																
OTROS RÉGIMENES																
-Otros Regímenes																
OBLIGACIONES PREVISIONALES	220,480,163											220,480,163		220,480,163		
PENSIONES	215,425,273											215,425,273		215,425,273		
-Régimen de Pensiones D.L. N° 20530	215,425,273											215,425,273		215,425,273		
-Régimen de Pensiones D.L. N° 19990																
-Régimen Militar y Policial																
-Otros Regímenes de Pensiones																
TRABAJADORES ACTIVOS	5,054,889.91											5,054,889.91		5,054,889.91		
-Trabajadores Activos D.L. N° 20530	5,054,889.91											5,054,889.91		5,054,889.91		
-Trabajadores Activos D.L. N° 19990																
-Régimen Militar y Policial																
-Otros Regímenes de Trabajadores Activos																
TOTAL BENEFICIOS SOCIALES Y OBLIGACIONES PREVISIONALES	220,777,246											220,777,246		220,777,246		

Nota : Las otras informadas en las columnas "OTROS" serán explicadas en la hoja adicional, indicando las normas legales que correspondan.

Grabar

Validar Formato

Imprimir Validaciones

Figura Nº 394





BENEFICIOS SOCIALES Y OBLIGACIONES PREVISIONALES - AF5

MOVIMIENTO DURANTE EL EJERCICIO 2017																
Conceptos	Saldo al 31/12/2016	DISMINUCIONES					AUMENTOS					SALDO AL 31/12/2017	ADELANTO POR TIEMPO DE SERVICIOS (1)	SALDO NETO	DISTRIBUCIÓN EF1	
		Pagos de Beneficios Sociales y Pensiones	Transferencias Entregadas	Ajuste por el Mayor Cálculo Actual	Otros	TOTAL DISMINUCIONES	Compensación por Tiempo de Servicios	Transferencias Recibidas	Ajuste por el Mayor Cálculo Actual	Otros	TOTAL AUMENTOS				Pasivo Corriente	Pasivo No Corriente
COMPENSACIÓN POR TIEMPO DE SERVICIOS POR PAGAR	38.556.73			1.500.00	38.556.73	40.056.73			3.000.00	3.000.00	1.500.00	150.00	1.350.00			
REGÍMEN LABORAL D.L. N° 275				1.000.00	1.000.00				2.000.00	2.000.00	1.000.00	100.00	900.00			
-Principal				1.000.00	1.000.00				2.000.00	2.000.00	1.000.00	100.00	900.00			
REGÍMEN LABORAL D.L. N° 128																
-Principal																
-Otros																
OTROS REGÍMENES	38.556.73			500.00	38.556.73	39.056.73			1.000.00	1.000.00	500.00	50.00	450.00			
-Otros Regímenes	38.556.73			500.00	38.556.73	39.056.73			1.000.00	1.000.00	500.00	50.00	450.00			
OBLIGACIONES PREVISIONALES				500.00	500.00				500.00	500.00						
PENSIONES				500.00	500.00				500.00	500.00						
-Régimen de Pensiones D.L. N° 20550				300.00	300.00				300.00	300.00	200.00	200.00				
-Régimen de Pensiones D.L. N° 19900				200.00	200.00						-200.00	-200.00				
-Régimen Militar y Policial																
-Otros Regímenes de Pensiones																
TRABAJADORES ACTIVOS																
-Trabajadores Activos D.L. N° 20550																
-Trabajadores Activos D.L. N° 19900																
-Régimen Militar y Policial																
-Otros Regímenes de Trabajadores Activos																
TOTAL BENEFICIOS SOCIALES Y OBLIGACIONES PREVISI	38.556.73			2.000.00	38.556.73	40.556.73			3.500.00	3.500.00	1.500.00	150.00	1.350.00			

Nota: Las cifras informadas en las columnas "OTROS" serán explicadas en la hoja adicional, indicando las normas legales que correspondan.

Grabar

Validar Formato

Imprimir Validaciones

Figura N° 398

Asimismo, se podrá validar la información registrada, dando clic en el botón 'Validar Formato', el sistema presenta el mensaje 'No presenta errores de Validación' si la información no presenta inconsistencias.

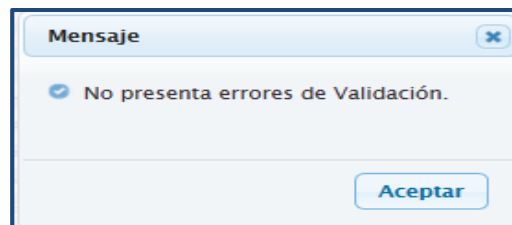


Figura N° 399

De lo contrario se muestra el mensaje, 'Presenta errores de Validación'

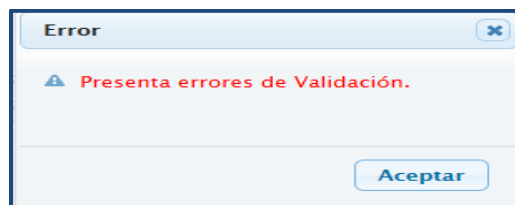


Figura N° 400

Para visualizar dichas validaciones en un reporte, se debe dar clic en el botón [Imprimir Validaciones](#), y el Sistema presentará un listado de inconsistencias.

MINISTERIO DE ECONOMÍA Y FINANZAS  
Dirección General de Contabilidad Pública  
Versión 150900

VALIDACION DE INCONSISTENCIAS FINANCIERAS  
de ANUAL del 2015

Fecha: 29/04/2018  
Hora: 22:42:58  
Pag.: 1 de 1

SECTOR :  
ENTIDAD :  
EJECUTORA :

N°	Formato Origen	Monto Origen	Formato Destino	Monto Destino	Diferencia	Mensaje del error	Tipo
1	AF5	0.00	HT1	88,933.22	-88,933.22	Personal y Oblig Soc.-Retiro y Compl. En Efectivo, Gastos Variables y Ocasionales, Compensación por Tiempo de Servicios / Saldo Final 5101.0902	Error

Figura N° 401

Estas validaciones pueden ser de tipo Error (Restrictivas) u observado (No restrictivas)

#### 4.3.1.2.9 (AF6) Ingresos Diferidos

Al acceder al formulario 'Ingresos Diferidos – AF6' que permitirá registrar la información de Venta de

Bienes y Servicios, Costos Diferidos, Intereses Diferidos, entre otros.

INGRESOS DIFERIDOS - AF6

CONCEPTO	Saldo al 31/12/2016	MOVIMIENTO DURANTE EL EJERCICIO 2017						SALDO AL 31/12/2017
		DISMINUCIONES			AUMENTOS			
		Realización	Otras	Total Disminuciones	Ventas y Otros Ingresos	Otros	Total Aumentos	
VENTA DE BIENES Y SERVICIOS	0.00	0.00	0.00	0.00	0.00	0.00	0.00	0.00
COSTOS DIFERIDOS	0.00		0.00	0.00		0.00	0.00	0.00
INTERESES DIFERIDOS	0.00	0.00	0.00	0.00	0.00	0.00	0.00	0.00
TRIBUTOS DIFERIDOS	0.00	0.00	0.00	0.00	0.00	0.00	0.00	0.00
INGRESOS DIFERIDOS-PROINVERSIÓN	0.00	0.00	0.00	0.00	0.00	0.00	0.00	0.00
DIFERENCIA DE CAMBIO - PROINVERSIÓN	0.00	0.00	0.00	0.00	0.00	0.00	0.00	0.00
CONCESIONES-DERECHOS AL OPERADOR	0.00	0.00	0.00	0.00	0.00	0.00	0.00	0.00
TRANSFERENCIAS CON CONDICIÓN	0.00	0.00	0.00	0.00	0.00	0.00	0.00	0.00
OTROS INGRESOS DIFERIDOS	0.00	0.00	0.00	0.00	0.00	0.00	0.00	0.00
TOTAL INGRESOS DIFERIDOS	0.00	0.00	0.00	0.00	0.00	0.00	0.00	0.00

NOTA: - Las cifras informadas en las columnas "OTROS" serán explicadas en hoja adicional, indicando las cuentas que incluyen

Grabar

Validar Formato

Imprimir Validaciones

Figura Nº 402

En la columna 'Saldo al 31/12/2016', los campos no son editables, debido a que los importes son consignados en forma automática al recepcionar el pre cierre del mes Anual del Módulo Contable Cliente. a excepción de la nueva fila "Transferencias con Condición".

INGRESOS DIFERIDOS - AF6

CONCEPTO	Saldo al 31/12/2016	MOVIMIENTO DURANTE EL EJERCICIO 2017						SALDO AL 31/12/2017
		DISMINUCIONES			AUMENTOS			
		Realización	Otras	Total Disminución	Ventas y Otros Ingresos	Otros	Total Aumentos	
VENTA DE BIENES Y SERVICIOS	0.00	0.00	0.00	0.00	0.00	0.00	0.00	0.00
COSTOS DIFERIDOS	5000.00		0.00	0.00		0.00	0.00	0.00
INTERESES DIFERIDOS	0.00	0.00	0.00	0.00	0.00	0.00	0.00	0.00
TRIBUTOS DIFERIDOS	0.00	0.00	0.00	0.00	0.00	0.00	0.00	0.00
INGRESOS DIFERIDOS-PROINVERSIÓN	0.00	0.00	0.00	0.00	0.00	0.00	0.00	0.00
DIFERENCIA DE CAMBIO - PROINVERSIÓN	0.00	0.00	0.00	0.00	0.00	0.00	0.00	0.00
CONCESIONES-DERECHOS AL OPERADOR	0.00	0.00	0.00	0.00	0.00	0.00	0.00	0.00
TRANSFERENCIAS CON CONDICIÓN	0.00	0.00	0.00	0.00	0.00	0.00	0.00	0.00
OTROS INGRESOS DIFERIDOS	0.00	0.00	0.00	0.00	0.00	0.00	0.00	0.00
TOTAL INGRESOS DIFERIDOS	0.00	0.00	0.00	0.00	0.00	0.00	0.00	0.00

NOTA: - Las cifras informadas en las columnas "OTROS" serán explicadas en hoja adicional, indicando las cuentas que incluyen

Grabar

Validar Formato

Imprimir Validaciones

Figura Nº 403

Culminado el registro dar clic en el botón "Grabar" y el Sistema presentará el mensaje "Desea grabar sus cambios".

Grabar

¿Desea grabar cambios en AF6?

Aceptar Cancelar

Figura Nº 404

Para continuar dar clic en el botón 'Aceptar' y el Sistema presentará el mensaje "Se grabó satisfactoriamente AF6", en señal de conformidad.

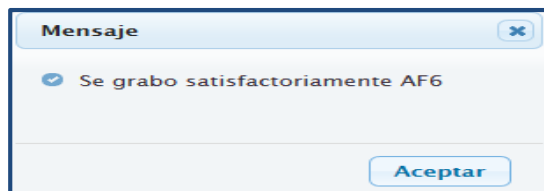


Figura Nº 405

Luego, en el formulario se visualizará los sub totales en cada campo de las columnas: 'Total Aumentos', 'Total Disminuciones', 'Saldo al 31/12/2017' y Saldo Neto. Asimismo en la fila 'Total Ingresos Diferidos'.

INGRESOS DIFERIDOS - AF6

CONCEPTO	Saldo al 31/12/2016	MOVIMIENTO DURANTE EL EJERCICIO 2017						SALDO AL 31/12/2017
		DISMINUCIONES			AUMENTOS			
		Realización	Otras	Total Disminuciones	Ventas y Otros Ingresos	Otros	Total Aumentos	
VENTA DE BIENES Y SERVICIOS	0.00	0.00	0.00	0.00	0.00	0.00	0.00	0.00
COSTOS DIFERIDOS	0.00		0.00	0.00		0.00	0.00	0.00
INTERESES DIFERIDOS	0.00	100.00	0.00	100.00	0.00	700.00	700.00	800.00
TRIBUTOS DIFERIDOS	0.00	0.00	200.00	200.00	0.00	500.00	500.00	300.00
INGRESOS DIFERIDOS-PROINVERSIÓN	0.00	0.00	0.00	0.00	0.00	0.00	0.00	0.00
DIFERENCIA DE CAMBIO - PROINVERSIÓN	0.00	0.00	0.00	0.00	0.00	0.00	0.00	0.00
CONCESIONES-DERECHOS AL OPERADOR	0.00	0.00	0.00	0.00	0.00	300.00	300.00	300.00
TRANSFERENCIAS CON CONDICIÓN	1,000.00	300.00	100.00	400.00	0.00	500.00	500.00	1,100.00
OTROS INGRESOS DIFERIDOS	0.00	200.00	0.00	200.00	800.00	0.00	800.00	800.00
TOTAL INGRESOS DIFERIDOS	1,000.00	800.00	300.00	900.00	800.00	2,000.00	2,800.00	2,900.00

NOTA: - Las otras informadas en las columnas "OTROS" serán explicadas en hoja adicional, indicando las cuentas que incluyen

Grabar

Validar Formato

Imprimir Validaciones

Figura Nº 406

Asimismo, se podrá validar la información registrada, dando clic en el botón 'Validar Formato', el sistema presenta el mensaje 'No presenta errores de Validación' si la información no presenta inconsistencias.

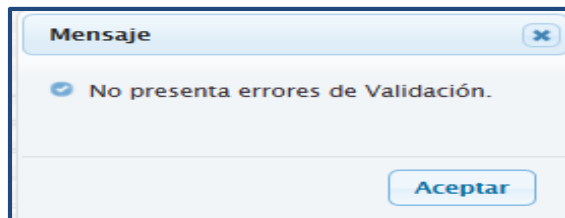


Figura Nº 407

De lo contrario se muestra el mensaje, 'Presenta errores de Validación'

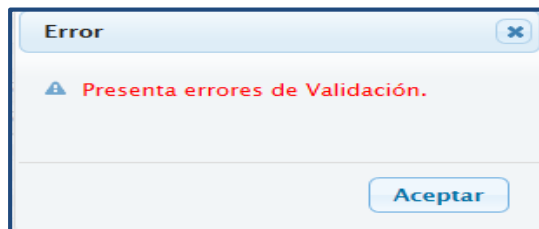


Figura Nº 408

Para visualizar dichas validaciones en un reporte, se debe dar clic en el botón **Imprimir Validaciones**, y el Sistema presentará un listado de inconsistencias.



Hacienda Nacional Adicional - AF7						
CONCEPTOS	SALDO AL 31/12/2016	MOVIMIENTO DURANTE EL EJERCICIO 2017				SALDOS AL 31/12/2017
		AUMENTO	DISMINUCIÓN	TRASLADO A LA HACIENDA NACIONAL	TRASLADO DE SALDOS POR FUSIÓN, EXTINCIÓN, ADSCRIPCIÓN	
TRASPASOS Y REMESAS	-10,102,316.86	300.00	600.00	900.00	100.00	-10,101,616.86
Traspos de Fondos		300.00	600.00	900.00	100.00	700.00
- Tesoro Público		300.00	600.00	900.00	100.00	700.00
- Gobierno Nacional						
- Gobiernos Regionales						
- Gobiernos Locales						
Traspos de Documentos	-9,343,897.15					-9,343,897.15
- Recursos por Operaciones Oficiales de Crédito Externo						
- Recursos por Operaciones Oficiales de Crédito Interno						
- Otros Documentos	-9,343,897.15					-9,343,897.15
Traspos Internos	-758,419.71					-758,419.71
- Traspos Internos	-758,419.71					-758,419.71
Resultado Neto - Promoción de la Inversión Privada						
-Resultado Neto - Promoción de la Inversión Privada						
OTROS	-37,064,074.84	100.00	200.00	300.00	400.00	-37,063,474.84
- Otros	-37,064,074.84	100.00	200.00	300.00	400.00	-37,063,474.84
TOTALES	-47,166,391.70	400.00	800.00	1,200.00	500.00	-47,165,091.70

NOTA: - Las otras informadas en el rubro "OTROS" serán explicadas en hoja adicional, indicando los conceptos que incluyen

Figura Nº 411

Luego, el Sistema presentará el mensaje “Desea grabar sus cambios”, dar .

**Grabar**

¿Desea grabar sus cambios?

Figura Nº 412

El Sistema presentará el mensaje “Se grabó satisfactoriamente la distribución”.

**Mensaje**

☒ Se grabó satisfactoriamente la distribución.

Figura Nº 413

En el formulario se visualizará los sub totales, Saldo y Total General.

Hacienda Nacional Adicional - AF7						
CONCEPTOS	SALDO AL 31/12/2016	MOVIMIENTO DURANTE EL EJERCICIO 2017				SALDOS AL 31/12/2017
		AUMENTO	DISMINUCIÓN	TRASLADO A LA HACIENDA NACIONAL	TRASLADO DE SALDOS POR FUSIÓN, EXTINCIÓN, ADSCRIPCIÓN	
TRASPASOS Y REMESAS	-10,102,316.86	300.00	600.00	900.00	100.00	-10,101,616.86
Traspasos de Fondos		300.00	600.00	900.00	100.00	700.00
- Tesoro Público		300.00	600.00	900.00	100.00	700.00
- Gobierno Nacional						
- Gobiernos Regionales						
- Gobiernos Locales						
Traspasos de Documentos	-9,343,897.15					-9,343,897.15
- Recursos por Operaciones Oficiales de Crédito Externo						
- Recursos por Operaciones Oficiales de Crédito Interno						
- Otros Documentos	-9,343,897.15					-9,343,897.15
Traspasos Internos	-758,419.71					-758,419.71
- Traspasos Internos	-758,419.71					-758,419.71
Resultado Neto - Promoción de la Inversión Privada						
-Resultado Neto - Promoción de la Inversión Privada						
OTROS	-37,064,074.84	100.00	200.00	300.00	400.00	-37,063,474.84
- Otros	-37,064,074.84	100.00	200.00	300.00	400.00	-37,063,474.84
TOTALES	-47,166,391.70	400.00	800.00	1,200.00	500.00	-47,165,091.70

NOTA: - Las otras informadas en el rubro "OTROS" serán explicadas en hoja adicional, indicando los conceptos que incluyen

Figura Nº 414

Asimismo, se podrá validar la información registrada, dando clic en el botón 'Validar Formato', el sistema presenta el mensaje 'No presenta errores de Validación' si la información no presenta inconsistencias.

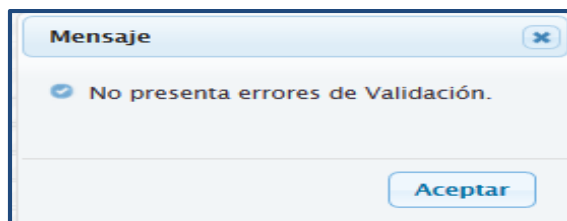


Figura Nº 415

De lo contrario se muestra el mensaje, 'Presenta errores de Validación'

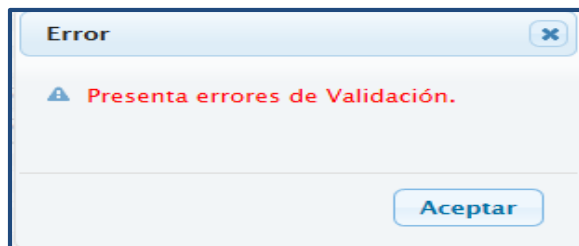


Figura Nº 416

Para visualizar dichas validaciones en un reporte, se debe dar clic en el botón , y el Sistema presentará un listado de inconsistencias.





Fideicomiso, Comisiones de Confianza y Otras Modalidades AF-8													
FIDUCIARIO COMISIONES DE CONFIANZA Y OTRAS MODALIDADES	Saldo al 31/12/2016	AUMENTOS				Total Aumentos	Disminuciones			Total Disminución	TOTAL	(-) Liquidación	SALDOS AL 31/12/2016
		Patrimonio	Rentabilidad	Otros (B)	Pagos de Obligaciones		Otros (B)						
								Código(A)	Importe				
ENTIDADES FINANCIERAS PÚBLICAS (A)	0,00	0,00	0,00	0,00	0,00	0,00		0,00	0,00	0,00	0,00	0,00	0,00
EN EFECTIVO	0,00	0,00	0,00	0,00	0,00	0,00		0,00	0,00	0,00	0,00	0,00	0,00
FIDEICOMISO	0,00	0,00	0,00	0,00	0,00	0,00		0,00	0,00	0,00	0,00	0,00	0,00
COMISION DE CONFIANZA	134.823.611,60	0,00	0,00	0,00	0,00	0,00		0,00	0,00	0,00	134.823.611,60	0,00	134.823.611,60
BANCO AGROPECUARIO - AGROBANCO	1.139.247,00	0,00	0,00	0,00	0,00	0,00	0	0,00	0,00	0,00	1.139.247,00	0,00	1.139.247,00
CORPORACION FINANCIERA DE DESARROLLO-C	144.732.135,95	0,00	0,00	0,00	0,00	0,00	0	0,00	0,00	0,00	144.732.135,95	0,00	144.732.135,95
OTRAS MODALIDADES (B)	0,00	0,00	0,00	0,00	0,00	0,00		0,00	0,00	0,00	0,00	0,00	0,00
EN BIENES	0,00	0,00	0,00	0,00	0,00	0,00		0,00	0,00	0,00	0,00	0,00	0,00
FIDEICOMISO	0,00	0,00	0,00	0,00	0,00	0,00		0,00	0,00	0,00	0,00	0,00	0,00
COMISION DE CONFIANZA	0,00	0,00	0,00	0,00	0,00	0,00		0,00	0,00	0,00	0,00	0,00	0,00
OTRAS MODALIDADES (B)	0,00	0,00	0,00	0,00	0,00	0,00		0,00	0,00	0,00	0,00	0,00	0,00
OTROS (B)	0,00	0,00	0,00	0,00	0,00	0,00		0,00	0,00	0,00	0,00	0,00	0,00
FIDEICOMISO	0,00	0,00	0,00	0,00	0,00	0,00		0,00	0,00	0,00	0,00	0,00	0,00
COMISION DE CONFIANZA	0,00	0,00	0,00	0,00	0,00	0,00		0,00	0,00	0,00	0,00	0,00	0,00
OTRAS MODALIDADES (B)	0,00	0,00	0,00	0,00	0,00	0,00		0,00	0,00	0,00	0,00	0,00	0,00
ENTIDADES FINANCIERAS PRIVADAS (A)	0,00	0,00	0,00	0,00	0,00	0,00		0,00	0,00	0,00	0,00	0,00	0,00
EN EFECTIVO	0,00	0,00	0,00	0,00	0,00	0,00		0,00	0,00	0,00	0,00	0,00	0,00
FIDEICOMISO	0,00	0,00	0,00	0,00	0,00	0,00		0,00	0,00	0,00	0,00	0,00	0,00
COMISION DE CONFIANZA	0,00	0,00	0,00	0,00	0,00	0,00		0,00	0,00	0,00	0,00	0,00	0,00
<div> Grabar Nuevo Eliminar Validar Formato Imprimir Validaciones </div>													

Figura Nº 419

Para el registro de la información correspondiente a las filas “En Efectivo”, y “Fideicomiso” y “Comisión de Confianza”, deberá Seleccionar la fila y dar clic en el botón **Nuevo** que se ubica en la parte inferior del formulario. Ver figura 420.

Fideicomiso, Comisiones de Confianza y Otras Modalidades AF-8

FIDUCIARIO COMISIONES DE CONFIANZA Y OTRAS MODALIDADES	Saldo al 31/12/2016	AUMENTOS			Total Aumentos	Disminuciones		Total Disminución	TOTAL	(-) Liquidación	SALDOS AL 31/12/2017	
		Patrimonio	Rentabilidad	Otros (B)		Pagos de Obligaciones						Otros (B)
						Código(A)	Importe					
ENTIDADES FINANCIERAS PÚBLICAS	145.871.382,95	0,00	0,00	0,00	0,00		0,00	0,00	0,00	145.871.382,95	0,00	145.871.382,95
EN EFECTIVO	145.871.382,95	0,00	0,00	0,00	0,00		0,00	0,00	0,00	145.871.382,95	0,00	145.871.382,95
FIDEICOMISO	0,00	0,00	0,00	0,00	0,00		0,00	0,00	0,00	0,00	0,00	0,00
COMISION DE CONFIANZA	145.871.382,95	0,00	0,00	0,00	0,00		0,00	0,00	0,00	145.871.382,95	0,00	145.871.382,95
BANCO AGROPECUARIO - AGROBANCO	1.139.247,00	0,00	0,00	0,00	0,00	0	0,00	0,00	0,00	1.139.247,00	0,00	1.139.247,00
CORPORACION FINANCIERA DE DESARROLLO	144.732.135,95	0,00	0,00	0,00	0,00	0	0,00	0,00	0,00	144.732.135,95	0,00	144.732.135,95
OTRAS MODALIDADES (B)	0,00	0,00	0,00	0,00	0,00		0,00	0,00	0,00	0,00	0,00	0,00
EN BIENES	0,00	0,00	0,00	0,00	0,00		0,00	0,00	0,00	0,00	0,00	0,00
FIDEICOMISO	0,00	0,00	0,00	0,00	0,00		0,00	0,00	0,00	0,00	0,00	0,00
COMISION DE CONFIANZA	0,00	0,00	0,00	0,00	0,00		0,00	0,00	0,00	0,00	0,00	0,00
OTRAS MODALIDADES (B)	0,00	0,00	0,00	0,00	0,00		0,00	0,00	0,00	0,00	0,00	0,00
OTROS (B)	0,00	0,00	0,00	0,00	0,00		0,00	0,00	0,00	0,00	0,00	0,00
FIDEICOMISO	0,00	0,00	0,00	0,00	0,00		0,00	0,00	0,00	0,00	0,00	0,00
COMISION DE CONFIANZA	0,00	0,00	0,00	0,00	0,00		0,00	0,00	0,00	0,00	0,00	0,00
OTRAS MODALIDADES (B)	0,00	0,00	0,00	0,00	0,00		0,00	0,00	0,00	0,00	0,00	0,00
ENTIDADES FINANCIERAS PRIVADAS	0,00	0,00	0,00	0,00	0,00		0,00	0,00	0,00	0,00	0,00	0,00
EN EFECTIVO	0,00	0,00	0,00	0,00	0,00		0,00	0,00	0,00	0,00	0,00	0,00
FIDEICOMISO	0,00	0,00	0,00	0,00	0,00		0,00	0,00	0,00	0,00	0,00	0,00
COMISION DE CONFIANZA	0,00	0,00	0,00	0,00	0,00		0,00	0,00	0,00	0,00	0,00	0,00

Grabar

Nuevo

Eliminar

Validar Formatos

Imprimir Validaciones

Fideicomiso es una operación bancaria que se formaliza a través de un contrato con el cual el Fideicomitente encomienda la administración de su patrimonio al Fiduciario para que lo administre y lo entregue al Fideicomatario (beneficiario)

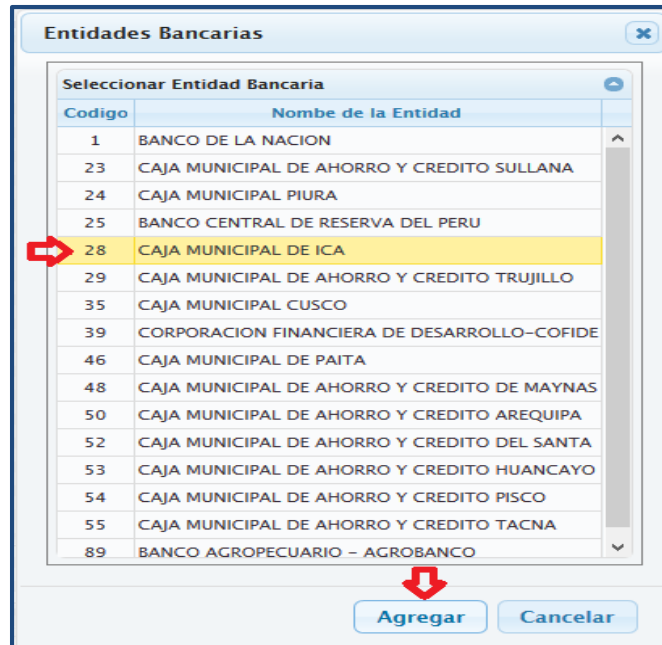
A) Código: (1) Compra de bienes (2) Prestación de Servicios (3) Ejecución de Obras (4) Endeudamiento (5) Otros

B) Detallar en Nota Explicativa

NOTA: Adjuntar estados financieros y contratos de los Fideicomisos en físico y CD

Figura Nº 420

Seguidamente, el Sistema presentará la ventana “Entidades Bancarias”, donde se debe seleccionar a la entidad y dar clic en el botón **Agregar**.



**Entidades Bancarias**

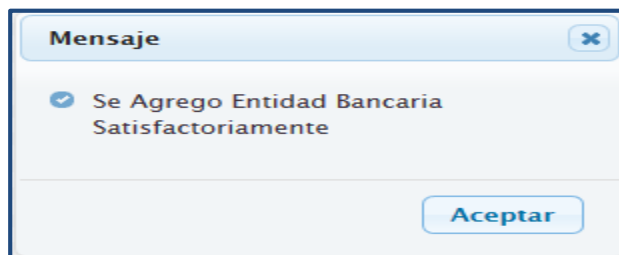
Seleccionar Entidad Bancaria

Codigo	Nombre de la Entidad
1	BANCO DE LA NACION
23	CAJA MUNICIPAL DE AHORRO Y CREDITO SULLANA
24	CAJA MUNICIPAL PIURA
25	BANCO CENTRAL DE RESERVA DEL PERU
28	CAJA MUNICIPAL DE ICA
29	CAJA MUNICIPAL DE AHORRO Y CREDITO TRUJILLO
35	CAJA MUNICIPAL CUSCO
39	CORPORACION FINANCIERA DE DESARROLLO-COFIDE
46	CAJA MUNICIPAL DE PAITA
48	CAJA MUNICIPAL DE AHORRO Y CREDITO DE MAYNAS
50	CAJA MUNICIPAL DE AHORRO Y CREDITO AREQUIPA
52	CAJA MUNICIPAL DE AHORRO Y CREDITO DEL SANTA
53	CAJA MUNICIPAL DE AHORRO Y CREDITO HUANCAYO
54	CAJA MUNICIPAL DE AHORRO Y CREDITO PISCO
55	CAJA MUNICIPAL DE AHORRO Y CREDITO TACNA
89	BANCO AGROPECUARIO - AGROBANCO

**Agregar** **Cancelar**

Figura Nº 421

El Sistema presentará el mensaje “Se agregó Entidad Bancaria Satisfactoriamente”



**Mensaje**

✓ Se Agrego Entidad Bancaria Satisfactoriamente

**Aceptar**

Figura Nº 422

La entidad seleccionada se visualizará en el formulario Fideicomiso, Comisiones de Confianza y Otras Modalidades – AF8 para registrar la información del Saldo inicial, aumentos, disminuciones y liquidación por Entidad Bancaria insertada.

En la columna “Disminuciones” / “Pago de Obligaciones”/ Código(A), se debe registrar los valores del 1 al 5 según el siguiente cuadro:

Código	Detalle
1	Compra de Bienes
2	Prestaciones de servicios
3	Ejecución de Obras
4	Endeudamiento
5	Otros

Fideicomiso, Comisiones de Confianza y Otras Modalidades AF-8												
FIDUCIARIO COMISIONES DE CONFIANZA Y OTRAS MODALIDADES	Saldo al 31/12/2016	AUMENTOS			Total Aumentos	Disminuciones			Total Disminuir	TOTAL	(-) Liquidación	SALDOS AL 31/12/2017
		Patrimonio	Rentabilidad	Otros (B)		Pagos de Obligaciones		Otros (B)				
						Código(A)	Importe					
ENTIDADES FINANCIERAS PÚBLICAS (A)	0,00	5,000.00	0,00	0,00	5,000.00		0,00	0,00	0,00	5,000.00	0,00	5,000.00
EN EFECTIVO	0,00	5,000.00	0,00	0,00	5,000.00		0,00	0,00	0,00	5,000.00	0,00	5,000.00
FIDEICOMISO	0,00	5,000.00	0,00	0,00	5,000.00		0,00	0,00	0,00	5,000.00	0,00	5,000.00
BANCO DE LA NACION	0,00	5,000.00	0,00	0,00	5,000.00	5	0,00	0,00	0,00	5,000.00	0,00	5,000.00
COMISION DE CONFIANZA	0,00	0,00	0,00	0,00	0,00		0,00	0,00	0,00	0,00	0,00	0,00
OTRAS MODALIDADES (B)	0,00	0,00	0,00	0,00	0,00		0,00	0,00	0,00	0,00	0,00	0,00
EN BIENES	0,00	0,00	0,00	0,00	0,00		0,00	0,00	0,00	0,00	0,00	0,00
FIDEICOMISO	0,00	0,00	0,00	0,00	0,00		0,00	0,00	0,00	0,00	0,00	0,00
COMISION DE CONFIANZA	0,00	0,00	0,00	0,00	0,00		0,00	0,00	0,00	0,00	0,00	0,00
OTRAS MODALIDADES (B)	0,00	0,00	0,00	0,00	0,00		0,00	0,00	0,00	0,00	0,00	0,00
OTROS (B)	0,00	0,00	0,00	0,00	0,00		0,00	0,00	0,00	0,00	0,00	0,00
FIDEICOMISO	0,00	0,00	0,00	0,00	0,00		0,00	0,00	0,00	0,00	0,00	0,00
COMISION DE CONFIANZA	0,00	0,00	0,00	0,00	0,00		0,00	0,00	0,00	0,00	0,00	0,00
OTRAS MODALIDADES (B)	0,00	0,00	0,00	0,00	0,00		0,00	0,00	0,00	0,00	0,00	0,00
ENTIDADES FINANCIERAS PRIVADAS (A)	0,00	0,00	0,00	0,00	0,00		0,00	0,00	0,00	0,00	0,00	0,00
EN EFECTIVO	0,00	0,00	0,00	0,00	0,00		0,00	0,00	0,00	0,00	0,00	0,00
FIDEICOMISO	0,00	0,00	0,00	0,00	0,00		0,00	0,00	0,00	0,00	0,00	0,00
COMISION DE CONFIANZA	0,00	0,00	0,00	0,00	0,00		0,00	0,00	0,00	0,00	0,00	0,00

Grabar

Nuevo

Eliminar

Validar Formato

Imprimir Validaciones

Figura Nº 423

Si, se registra un código diferente (Ejemplo 6), el Sistema presenta el siguiente mensaje “6 está fuera del rango”

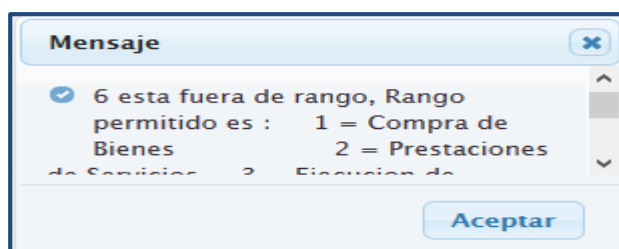


Figura Nº 424

Una vez culminado el registro de la información, dar clic en el botón “Grabar” que se encuentra en la parte inferior del formulario.

Fideicomiso, Comisiones de Confianza y Otras Modalidades AF-8

FIDUCIARIO COMISIONES DE CONFIANZA Y OTRAS MODALIDADES	Saldo al 31/12/2016	AUMENTOS			Total Aumentos	Disminuciones			Total Disminuir	TOTAL	(-) Liquidación	SALDOS AL 31/12/2017
		Patrimonio	Rentabilidad	Otros (B)		Pagos de Obligaciones		Otros (B)				
						Código(A)	Importe					
ENTIDADES FINANCIERAS PÚBLICAS (A)	0,00	5,000.00	0,00	0,00	5,000.00		0,00	0,00	0,00	5,000.00	0,00	5,000.00
EN EFECTIVO	0,00	5,000.00	0,00	0,00	5,000.00		0,00	0,00	0,00	5,000.00	0,00	5,000.00
FIDEICOMISO	0,00	5,000.00	0,00	0,00	5,000.00		0,00	0,00	0,00	5,000.00	0,00	5,000.00
BANCO DE LA NACION	0,00	5,000.00	0,00	0,00	5,000.00	5	0,00	0,00	0,00	5,000.00	0,00	5,000.00
COMISION DE CONFIANZA	0,00	0,00	0,00	0,00	0,00		0,00	0,00	0,00	0,00	0,00	0,00
OTRAS MODALIDADES (B)	0,00	0,00	0,00	0,00	0,00		0,00	0,00	0,00	0,00	0,00	0,00
EN BIENES	0,00	0,00	0,00	0,00	0,00		0,00	0,00	0,00	0,00	0,00	0,00
FIDEICOMISO	0,00	0,00	0,00	0,00	0,00		0,00	0,00	0,00	0,00	0,00	0,00
COMISION DE CONFIANZA	0,00	0,00	0,00	0,00	0,00		0,00	0,00	0,00	0,00	0,00	0,00
OTRAS MODALIDADES (B)	0,00	0,00	0,00	0,00	0,00		0,00	0,00	0,00	0,00	0,00	0,00
OTROS (B)	0,00	0,00	0,00	0,00	0,00		0,00	0,00	0,00	0,00	0,00	0,00
FIDEICOMISO	0,00	0,00	0,00	0,00	0,00		0,00	0,00	0,00	0,00	0,00	0,00
COMISION DE CONFIANZA	0,00	0,00	0,00	0,00	0,00		0,00	0,00	0,00	0,00	0,00	0,00
OTRAS MODALIDADES (B)	0,00	0,00	0,00	0,00	0,00		0,00	0,00	0,00	0,00	0,00	0,00
ENTIDADES FINANCIERAS PRIVADAS (A)	0,00	0,00	0,00	0,00	0,00		0,00	0,00	0,00	0,00	0,00	0,00
EN EFECTIVO	0,00	0,00	0,00	0,00	0,00		0,00	0,00	0,00	0,00	0,00	0,00
FIDEICOMISO	0,00	0,00	0,00	0,00	0,00		0,00	0,00	0,00	0,00	0,00	0,00
COMISION DE CONFIANZA	0,00	0,00	0,00	0,00	0,00		0,00	0,00	0,00	0,00	0,00	0,00

Grabar

Nuevo

Eliminar

Validar Formato

Imprimir Validaciones

El fideicomiso es una operación bancaria que se formaliza a través de un contrato con el cual el Fideicomitente encomienda la administración de su patrimonio al Fiduciario para que lo administre y lo entregue al Fideicomisario (beneficiario)

A) Código: (1) Compra de bienes (2) Prestación de Servicios (3) Ejecución de Obras (4) Endeudamiento (5) Otros

B) Detallar en Nota Explicativa

NOTA: Adjuntar estados financieros y contratos de los Fideicomisos en Falso y CD

Figura Nº 425

Se presenta una ventana con el mensaje “Desea grabar Formato AF8?”, dar clic en el botón **Aceptar** para

continuar.

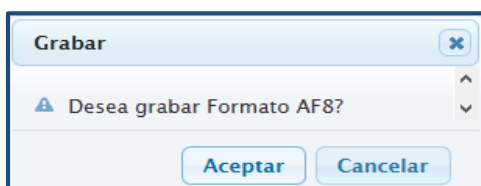


Figura Nº 426

El Sistema presenta el mensaje “Se grabó satisfactoriamente Formato AF8”.

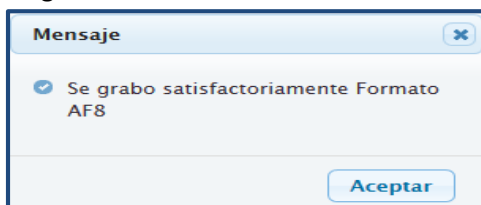



Figura Nº 427

En el formulario se visualizará los sub totales, Total Aumentos, Total Disminuciones, Total, Saldo y Total General.

FIDUCIARIO COMISIONES DE CONFIANZA Y OTRAS MODALIDADES	Saldo al 31/12/2016	AUMENTOS			Total Aumentos	Disminuciones		Total Disminución	TOTAL	(-) Liquidación	SALDOS AL 31/12/2017
		Patrimonio	Rentabilidad	Otros (B)		Pagos de Obligaciones	Otros (B)				
						Código(A)	Importe				
ENTIDADES FINANCIERAS PÚBLICAS (A)	0.00	0.00	0.00	0.00	0.00		0.00	0.00	0.00	0.00	0.00
EN EFECTIVO	0.00	0.00	0.00	0.00	0.00		0.00	0.00	0.00	0.00	0.00
FIDEICOMISO	0.00	0.00	0.00	0.00	0.00		0.00	0.00	0.00	0.00	0.00
COMISION DE CONFIANZA	134,823,611.60	0.00	0.00	0.00	0.00		0.00	0.00	134,823,611.60	0.00	134,823,611.60
BANCO AGROPECUARIO - AGROBANCO	1,139,247.00	0.00	0.00	0.00	0.00	0	0.00	0.00	1,139,247.00	0.00	1,139,247.00
CORPORACION FINANCIERA DE DESARROLLO-CE	144,732,135.95	0.00	0.00	0.00	0.00	0	0.00	0.00	144,732,135.95	0.00	144,732,135.95
OTRAS MODALIDADES (B)	0.00	0.00	0.00	0.00	0.00		0.00	0.00	0.00	0.00	0.00
EN BIENES	0.00	0.00	0.00	0.00	0.00		0.00	0.00	0.00	0.00	0.00
FIDEICOMISO	0.00	0.00	0.00	0.00	0.00		0.00	0.00	0.00	0.00	0.00
COMISION DE CONFIANZA	0.00	0.00	0.00	0.00	0.00		0.00	0.00	0.00	0.00	0.00
OTRAS MODALIDADES (B)	0.00	0.00	0.00	0.00	0.00		0.00	0.00	0.00	0.00	0.00
OTROS (B)	0.00	0.00	0.00	0.00	0.00		0.00	0.00	0.00	0.00	0.00
FIDEICOMISO	0.00	0.00	0.00	0.00	0.00		0.00	0.00	0.00	0.00	0.00
COMISION DE CONFIANZA	0.00	0.00	0.00	0.00	0.00		0.00	0.00	0.00	0.00	0.00
OTRAS MODALIDADES (B)	0.00	0.00	0.00	0.00	0.00		0.00	0.00	0.00	0.00	0.00
ENTIDADES FINANCIERAS PRIVADAS (A)	0.00	0.00	0.00	0.00	0.00		0.00	0.00	0.00	0.00	0.00
EN EFECTIVO	0.00	0.00	0.00	0.00	0.00		0.00	0.00	0.00	0.00	0.00
FIDEICOMISO	0.00	0.00	0.00	0.00	0.00		0.00	0.00	0.00	0.00	0.00
COMISION DE CONFIANZA	0.00	0.00	0.00	0.00	0.00		0.00	0.00	0.00	0.00	0.00

Figura Nº 428

Asimismo, si se requiere eliminar una entidad, se debe seleccionar la fila y dar clic en el botón .

FIDUCIARIO COMISIONES DE CONFIANZA Y OTRAS MODALIDADES	Saldo al 31/12/2016	AUMENTOS			Total Aumentos	Disminuciones		Total Disminución	TOTAL	(-) Liquidación	SALDOS AL 31/12/2017
		Patrimonio	Rentabilidad	Otros (B)		Pagos de Obligaciones	Otros (B)				
						Código(A)	Importe				
ENTIDADES FINANCIERAS PÚBLICAS (A)	145,871,382.95	0.00	0.00	0.00	0.00		0.00	0.00	145,871,382.95	0.00	145,871,382.95
EN EFECTIVO	145,871,382.95	0.00	0.00	0.00	0.00		0.00	0.00	145,871,382.95	0.00	145,871,382.95
FIDEICOMISO	0.00	0.00	0.00	0.00	0.00		0.00	0.00	0.00	0.00	0.00
COMISION DE CONFIANZA	145,871,382.95	0.00	0.00	0.00	0.00		0.00	0.00	145,871,382.95	0.00	145,871,382.95
BANCO AGROPECUARIO - AGROBANCO	1,139,247.00	0.00	0.00	0.00	0.00	0	0.00	0.00	1,139,247.00	0.00	1,139,247.00
CORPORACION FINANCIERA DE DESARROLLO-CE	144,732,135.95	0.00	0.00	0.00	0.00	0	0.00	0.00	144,732,135.95	0.00	144,732,135.95
OTRAS MODALIDADES (B)	0.00	0.00	0.00	0.00	0.00		0.00	0.00	0.00	0.00	0.00
EN BIENES	0.00	10,000.00	0.00	0.00	0.00	0	0.00	0.00	0.00	0.00	0.00
FIDEICOMISO	0.00	0.00	0.00	0.00	0.00		0.00	0.00	0.00	0.00	0.00
COMISION DE CONFIANZA	0.00	0.00	0.00	0.00	0.00		0.00	0.00	0.00	0.00	0.00
OTRAS MODALIDADES (B)	0.00	0.00	0.00	0.00	0.00		0.00	0.00	0.00	0.00	0.00
OTROS (B)	0.00	0.00	0.00	0.00	0.00		0.00	0.00	0.00	0.00	0.00
FIDEICOMISO	0.00	0.00	0.00	0.00	0.00		0.00	0.00	0.00	0.00	0.00
COMISION DE CONFIANZA	0.00	0.00	0.00	0.00	0.00		0.00	0.00	0.00	0.00	0.00
OTRAS MODALIDADES (B)	0.00	0.00	0.00	0.00	0.00		0.00	0.00	0.00	0.00	0.00
ENTIDADES FINANCIERAS PRIVADAS (A)	0.00	0.00	0.00	0.00	0.00		0.00	0.00	0.00	0.00	0.00
EN EFECTIVO	0.00	0.00	0.00	0.00	0.00		0.00	0.00	0.00	0.00	0.00
FIDEICOMISO	0.00	0.00	0.00	0.00	0.00		0.00	0.00	0.00	0.00	0.00

Figura Nº 429

El Sistema presenta el mensaje “Se eliminó Entidad Bancaria satisfactoriamente”.

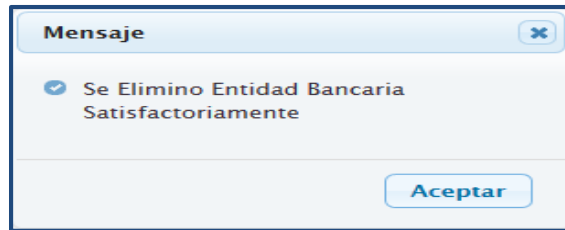


Figura Nº 430

Asimismo, se podrá validar la información registrada, dando clic en el botón 'Validar Formato', el sistema presenta el mensaje 'No presenta errores de Validación' si la información no presenta inconsistencias.

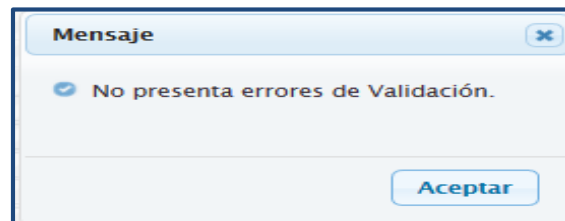


Figura Nº 431

De lo contrario se muestra el mensaje, 'Presenta errores de Validación'

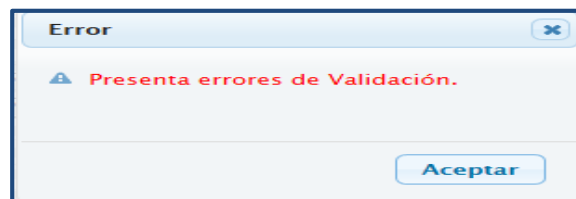


Figura Nº 432

Para visualizar dichas validaciones en un reporte, se debe dar clic en el botón [Imprimir Validaciones](#), y el Sistema presentará un listado de inconsistencias.

MINISTERIO DE ECONOMÍA Y FINANZAS						VALIDACION DE INCONSISTENCIAS FINANCIERAS		Fecha: 02/05/2016	
Dirección General de Contabilidad Pública						de ANUAL del 2015		Hora: 18:56:00	
SECTOR :								Pag.: 1 de 1	
ENTIDAD :									
EJECUTORA :									
Nº	Formato Origen	Monto Origen	Formato Destino	Monto Destino	Diferencia	Mensaje del error			Tipo
1	AF8	0.00	HT1	279.471.40	-279.471.40	Total Resumen Saldo Inicial Correlaciones de Confianza / Saldo inicial 1204.02			Error
2	AF8	0.00	HT1	38.532.546.85	-38.532.546.85	Total Resumen Saldo Inicial Fideicomiso / Saldo inicial 1204.01			Error
3	AF8	0.00	HT1	65.005.07	-65.005.07	Total Resumen Saldo Inicial Otras Modalidades / Saldo inicial 1204.03			Error

Figura Nº 433

Estas validaciones pueden ser de tipo Error (Restrictivas) u observado (No restrictivas)

#### 4.3.1.2.12 (AF8A) Asociaciones Público Privadas, Usufructo y Otros

Al acceder al formulario "Asociaciones Público Privadas, Usufructo y Otros - AF8A" el Sistema permitirá registrar la información correspondiente en las pestañas:

- Aumentos
- Disminuciones
- Saldos

### Asociaciones Público Privadas, Usufructo y Otros - AF8A

Aumentos
Disminuciones
Saldos

CONCEPTOS	AUMENTOS				TOTAL AUMENTOS
	Bienes concesionados usufructuados y otros	Incremento de bienes por concesiones usufructo y otros	Otros (1)	Revaluación (2)	
PROPIEDADES, PLANTA Y EQUIPO – CONCESIONES					
EDIFICIOS Y ESTRUCTURAS					
EDIFICIOS					
- Edificios Residenciales – Costo					
- Edificios No Residenciales – Costo					
- Concesiones – Ajuste por Revaluación					
ESTRUCTURAS					
- Puertos y Aeropuertos					
- Infraestructura Vial					
- Infraestructura Eléctrica					
- Infraestructura Agrícola					
- Monumentos Históricos					
- Otras Estructuras					
CONSTRUCCIÓN DE EDIFICIOS Y ESTRUCTURAS					

(1) Detallar  
(2) La revaluación de edificios y terrenos se registra en los ejercicios aprobados por la DGCP. Aplicable para las entidades que revalúan edificios y terrenos por primera vez.  
Nota: Los bienes menores entregados en concesión se registran en la cuenta 9105.05.

Grabar
Validar Formato
Imprimir Validaciones

Figura Nº 434

En los campos de la columna: “Saldos al 31/12/2016” no son editables debido a que los importes son consignados en forma automática al recepcionar el pre cierre del mes Anual del Módulo Contable / Cliente.

### Asociaciones Público Privadas, Usufructo y Otros - AF8A


Aumentos
Disminuciones
Saldos

Conceptos	Saldo al 31/12/2016	(-) DEPRECIACIÓN ACUMULADA	Saldo Neto
PROPIEDADES, PLANTA Y EQUIPO – CONCESIONES			
EDIFICIOS Y ESTRUCTURAS			
EDIFICIOS			
- Edificios Residenciales – Costo			
- Edificios No Residenciales – Costo			
- Concesiones – Ajuste por Revaluación			
ESTRUCTURAS			
- Puertos y Aeropuertos			
- Infraestructura Vial			
- Infraestructura Eléctrica			
- Infraestructura Agrícola			
- Monumentos Históricos			
- Otras Estructuras			
CONSTRUCCIÓN DE EDIFICIOS Y ESTRUCTURAS			

(1) Detallar  
(2) La revaluación de edificios y terrenos se registra en los ejercicios aprobados por la DGCP. Aplicable para las entidades que revalúan edificios y terrenos por primera vez.  
Nota: Los bienes menores entregados en concesión se registran en la cuenta 9105.05.

Grabar
Validar Formato
Imprimir Validaciones

Figura Nº 435

Registrar la información correspondiente en cada una de las pestañas y dar clic en el botón  que se encuentra en la parte inferior de la ventana.

**Asociaciones Público Privadas, Usufructo y Otros - AF8A**

**Aumentos**   **Disminuciones**   **Saldos**

5Asociaciones Público Privadas, Usufructo y Otros

CONCEPTOS	AUMENTOS				TOTAL AUMENTOS
	Bienes concesionados usufructuados y otros	Incremento de bienes por concesiones usufructo y otros	Otros (1)	Revaluación (2)	
PROPIEDADES, PLANTA Y EQUIPO - CONCESIONES					
EDIFICIOS Y ESTRUCTURAS					
EDIFICIOS					
- Edificios Residenciales - Costo	1,000.00				
- Edificios No Residenciales - Costo	2,000.00				
- Concesiones - Ajuste por Revaluación	3,000.00				
ESTRUCTURAS					
- Puertos y Aeropuertos			1,500.00		
- Infraestructura Vial			2,500.00		
- Infraestructura Eléctrica			3,500.00		
- Infraestructura Agrícola	5,000.00				
- Monumentos Históricos					
- Otras Estructuras					

(1) Detallar  
(2) La revaluación de edificios y terrenos se registra en los ejercicios aprobados por la DGCP. Aplicable para las entidades que revalúan edificios y terrenos por primera vez.  
Nota: Los bienes menores entregados en concesión se registran en la cuenta 505.05.

Figura Nº 436

El Sistema presentará el mensaje “Desea grabar sus cambios”, dar  .

**Grabar**

**¿Desea grabar sus cambios?**

Figura Nº 437

Finalmente, el Sistema presenta el mensaje “Se grabó satisfactoriamente la distribución”.

**Mensaje**

☒ **Se grabó satisfactoriamente la distribución.**

Figura Nº 438

En el formulario se visualizará los sub totales, Total aumento, Total Disminución, Saldo del Ejercicio y Total General.

**Asociaciones Público Privadas, Usufructo y Otros - AF8A**

Aumentos
Disminuciones
Saldos

5Asociaciones Público Privadas, Usufructo y Otros

CONCEPTOS	AUMENTOS				TOTAL AUMENTOS
	Bienes concesionados usufructuados y otros	Incremento de bienes por concesiones usufructo y otros	Otros (1)	Revaluación (2)	
PROPIEDADES, PLANTA Y EQUIPO – CONCESIONES	11,000.00		7,500.00		18,500.00
EDIFICIOS Y ESTRUCTURAS	11,000.00		7,500.00		18,500.00
EDIFICIOS	6,000.00				6,000.00
– Edificios Residenciales – Costo	1,000.00				1,000.00
– Edificios No Residenciales – Costo	2,000.00				2,000.00
– Concesiones – Ajuste por Revaluación	3,000.00				3,000.00
ESTRUCTURAS	5,000.00		7,500.00		12,500.00
– Puertos y Aeropuertos			1,500.00		1,500.00
– Infraestructura Vial			2,500.00		2,500.00
– Infraestructura Eléctrica			3,500.00		3,500.00
– Infraestructura Agrícola	5,000.00				5,000.00
– Monumentos Históricos					
– Otras Estructuras					

(1) Detallar  
(2) La revaluación de edificios y terrenos se registra en los ejercicios aprobados por la DGCP. Aplicable para las entidades que revalúan edificios y terrenos por primera vez.  
Nota: Los bienes menores entregados en concesión se registran en la cuenta 9105.05.

Grabar
Validar Formato
Imprimir Validaciones

Figura Nº 439

Asimismo, se podrá validar la información registrada, dando clic en el botón ‘Validar Formato’, el sistema presenta el mensaje ‘No presenta errores de Validación’ si la información no presenta inconsistencias.

Mensaje

No presenta errores de Validación.

Aceptar

Figura Nº 440

De lo contrario se muestra el mensaje, ‘Presenta errores de Validación’

Error

Presenta errores de Validación.

Aceptar

Figura Nº 441

Para visualizar dichas validaciones en un reporte, se debe dar clic en el botón **Imprimir Validaciones**, y el Sistema presentará un listado de inconsistencias.





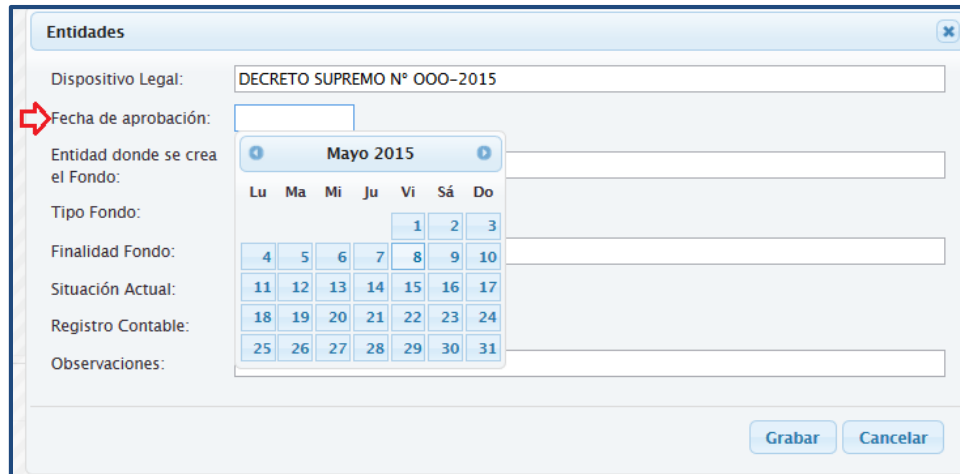


Figura Nº 445

Luego en el campo “Entidad donde se crea el fondo”, al digitar el nombre de la entidad el Sistema desplegará una lista de ayuda, seleccionar solo una.

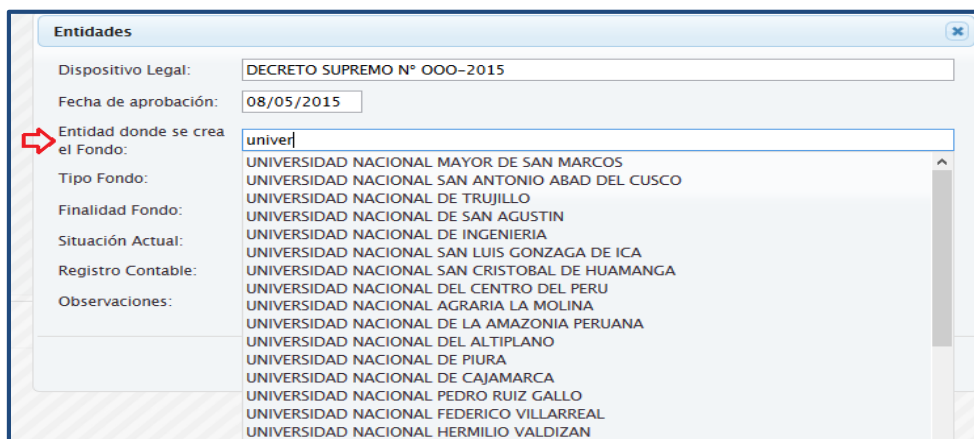



Figura Nº 446

Al finalizar el registro, dar clic en el botón  y el Sistema presentará el mensaje siguiente:

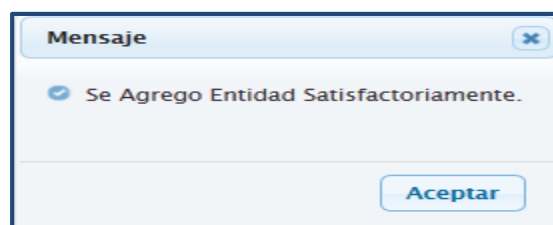


Figura Nº 447

#### 4.3.1.2.14 (AF-9) Movimiento de Fondos que administra la Dirección General de Endeudamiento y Tesoro Público.

Al acceder al formulario “Movimiento de Fondos que Administra la Dirección General de Endeudamiento y Tesoro Público –AF9” el Sistema permitirá registrar la información correspondiente en las pestañas:

- Movimiento de Fondos –Efectivo
- Movimiento de Fondos – Documentos I

- Movimiento de Fondos – Documentos II

En la pestaña “Movimiento de Fondos – Efectivo”, registrar la información por cada Concepto en las columnas: Del Ejercicio (Monto Neto Girado, Pagados, Reversiones) y De Ejercicios Anteriores (Pagados, Anulaciones de Giro, Reversiones).

MOVIMIENTO DE FONDOS QUE ADMINISTRA LA DIRECCIÓN GENERAL DE ENDEUDAMIENTO Y TESORO PÚBLICO - AF9						
Movimiento de Fondos - Efectivo						
MOVIMIENTO DE FONDOS						
CONCEPTOS	DEL EJERCICIO			DE EJERCICIOS ANTERIORES		
	MONTO NETO GIRADO	PAGADOS	REVERSIONES	PAGADOS	ANULACIONES DE GIRO	REVERSIONES
RECURSOS ORDINARIOS	50.00	100.00	150.00	200.00	250.00	300.00
RECURSOS DIRECTAMENTE RECAUDADOS - CUT	10.00	20.00	30.00	40.00	50.00	60.00
RECURSOS POR OPERACIONES OFICIALES DE CRÉDITO	60.00	140.00	220.00	300.00	380.00	550.00
-Endeudamiento Interno	20.00	60.00	100.00	140.00	180.00	250.00
-Endeudamiento Externo	40.00	80.00	120.00	160.00	200.00	300.00
DONACIONES Y TRANSFERENCIAS	30.00	70.00	110.00	150.00	190.00	350.00
-Donaciones	10.00	30.00	50.00	70.00	90.00	150.00
-Transferencias	20.00	40.00	60.00	80.00	100.00	200.00
RECURSOS DETERMINADOS	200.00	900.00	1,000.00	3,000.00	210.00	100.00
-Contribuciones a Fondos	20.00	150.00	100.00	600.00	20.00	10.00
-FONCOMUN	40.00	200.00	200.00	700.00	50.00	20.00
-Impuestos Municipales	60.00	250.00	300.00	800.00	40.00	30.00
-Canón y Sobrecanón, Regalías, Renta de Aduanas y Participaciones	80.00	300.00	400.00	900.00	100.00	40.00

Figura Nº 448

En la pestaña “Movimiento de Fondos – Documentos I”, se debe considerar la información de los Documentos Cancelatorios y Documentos CIPRL hasta el mes de Diciembre.


MOVIMIENTO DE FONDOS QUE ADMINISTRA LA DIRECCIÓN GENERAL DE ENDEUDAMIENTO Y TESORO PÚBLICO - AF9							
Movimiento de Fondos - Documentos I							
MESES	DOCUMENTOS CANCELATORIOS				DOCUMENTOS CIPRL		
	RECIBIDOS	ENTREGADOS AL BENEFICIARIO	DEVOLUCIÓN DEL EJERCICIO VIGENTE	DEVOLUCIÓN DE EJERCICIOS ANTERIORES	RECIBIDOS	ENTREGADOS A LA EMPRESA	DEDUCCION DE RECURSOS DETERMINADOS
Enero	10.00	400.00	20.00	10.00	20.00	50.00	20.00
Febrero	20.00	360.00	40.00	20.00	40.00	100.00	40.00
Marzo	30.00	340.00	60.00	30.00	60.00	150.00	60.00
Abril	40.00	320.00	80.00	40.00	80.00	200.00	80.00
Mayo	50.00	300.00	100.00	50.00	100.00	250.00	100.00
Junio	60.00	280.00	150.00	60.00	150.00	300.00	150.00
Julio	70.00	260.00	200.00	70.00	200.00	350.00	200.00
Agosto	80.00	240.00	250.00	80.00	250.00	400.00	250.00
Septiembre	90.00	220.00	300.00	90.00	300.00	450.00	300.00
Octubre	100.00	200.00	350.00	100.00	350.00	500.00	350.00
Noviembre	120.00	180.00	400.00	200.00	400.00	550.00	400.00
Diciembre	140.00	160.00	450.00	300.00	450.00	600.00	450.00
TOTAL	810.00	3,260.00	2,400.00	1,050.00	2,400.00	3,900.00	2,400.00

Figura Nº 449


Asimismo, en la pestaña “Movimiento de Fondos – Documentos II”, considera la información de los Depósitos sin giro de Cheque (Dcto. 082), Transferencias, Reversiones y Otras (1) en las columnas Reversiones (2), Otros depósitos (3) y Fondo de Pensiones (4) hasta el mes de Diciembre.

MOVIMIENTO DE FONDOS QUE ADMINISTRA LA DIRECCIÓN GENERAL DE ENDEUDAMIENTO Y TESORO PÚBLICO - AF9				
Movimiento de Fondos - Efectivo    Movimiento de Fondos - Documentos I <b>Movimiento de Fondos - Documentos II</b>				
MESES	DEPÓSITOS SIN GIRO DE CHEQUE (DCTO. 082), TRANSFERENCIAS, REVERSIONES Y OTRAS (1)			TOTAL
	REVERSIONES (2)	OTROS DEPÓSITOS (3)	FONDO DE PENSIONES (4)	
Enero	10.00	20.00	50.00	80.00
Febrero	20.00	40.00	100.00	160.00
Marzo	30.00	60.00	150.00	240.00
Abril	40.00	80.00	200.00	320.00
Mayo	50.00	100.00	250.00	400.00
Junio	60.00	150.00	300.00	510.00
Julio	70.00	200.00	350.00	620.00
Agosto	80.00	250.00	400.00	730.00
Septiembre	90.00	300.00	450.00	840.00
Octubre	100.00	350.00	500.00	950.00
Noviembre	150.00	400.00	550.00	1,100.00
Diciembre	200.00	450.00	600.00	1,250.00
TOTAL	900.00	2,400.00	3,900.00	7,200.00

Figura Nº 450

Culminado el registro en cada una de las pestañas  , se presenta el mensaje “¿Desea grabar sus cambios?”, al cual se da clic en el botón “Aceptar” para continuar.

Grabar

 ¿Desea grabar sus cambios?


Aceptar

Cancelar

Figura Nº 451

El Sistema presentará el mensaje “Se grabó satisfactoriamente la distribución” en señal de conformidad.

Mensaje

 Se grabó satisfactoriamente la distribución.

Aceptar

Figura Nº 452

**Nota:** Este formato no presenta validaciones.

#### 4.3.1.2.15 (AF – 9A) Gastos - Movimiento de Fondos que administra la Dirección General de Endeudamiento y Tesoro Público.

En este formulario, la información se genera de manera automática, al recibir el Pre Cierre desde el Módulo Contable-Cliente, donde todas las columnas se encuentran bloqueadas, a excepción de la columna de “Reversiones (T6 Gastos)” donde se debe registrar la información correspondiente. Este formato se presenta hasta el mes de Diciembre por cada Fuente de Financiamiento/ Rubro.

**Gastos Movimientos de Fondos que Administra la Dirección General de Endeudamiento y Tesoro Público - AF9A**

FUENTE DE FINANCIAMIENTO / RUBRO	GIRADOS	ANULACIONES DE GIRO	PAGADOS	EXTORNOS	REVERSIONES (T6 Gastos)
-Impuestos Municipales					
Enero					
Febrero					
Marzo					
Abril					
Mayo					
Junio					
Julio					
Agosto					
Setiembre					
Octubre					
Noviembre					
Diciembre					

Figura Nº 453

Culminado el registro, dar clic en el botón  , que se ubica en la parte inferior del formulario y el Sistema presentará el mensaje “Desea grabar sus cambios”, dar  .

**Grabar**

¿Desea grabar sus cambios?

Figura Nº 454

Finalmente, el Sistema presentará el mensaje “Se grabó satisfactoriamente la distribución”.

**Mensaje**

Se grabó satisfactoriamente la distribución.

Figura Nº 455

**Nota:** Este formato no presenta validaciones.

#### 4.3.1.2.16 (AF - 9B) Ingreso - Movimiento de Fondos que administra la Dirección General de Endeudamiento y Tesoro Público.

Al acceder al formulario “Movimiento de Fondos que administra la Dirección General de Endeudamiento y Tesoro Público- AF9B”, se deberá registrar la información correspondiente a los fondos de la CUT, excepto en la columna ‘Acreditación en la CUT-T6 Ingresos \*1 (A)’, esta información se carga de manera automática al recibir el Pre Cierre desde el Modulo Contable-Cliente

**Movimiento de Fondos que administra la Dirección General de Endeudamiento y Tesoro Público - AF9B**

Conceptos	Acreditación en LA CUT-T6 Ingresos *1 (A)	FONDOS EN LA CUT			Total Recursos Centralizados en la CUT (A+B+C+D)
		Asignación Financiera *2 (B)	Remuneración de Saldos (Intereses Ganados) (C)	Reversiones (D)	
RECURSOS DIRECTAMENTE RECAUDADOS – CUT	9,804,493.61				9,804,493.61
RECURSOS POR OPERACIONES OFICIALES DE CRÉDITO					
-Endeudamiento Interno					
-Endeudamiento Externo					
DONACIONES Y TRANSFERENCIAS					
-Donaciones					
-Transferencias					
RECURSOS DETERMINADOS					
-Contribuciones a Fondos					
-FONCOMUN					
-Impuestos Municipales					
-Canon y Sobrecanon, Regalias, Renta de Aduana y Participación					
OTROS					

\*1 Consignar los depósitos CUT con T6 de ingresos (Concepto 515)  
\*2 Consignar las Asignaciones Financieras Netas de Efectos, Rebajas o Redistribuciones aprobadas por la DGETP

[Grabar](#) [Validar Formato](#) [Imprimir Validaciones](#)

Figura Nº 456

“En las columnas ‘Asignación Financiera \*2 (B)’ y ‘Reversiones (D)’”, la información que se registre para todas las filas, podrá ser en números positivos y negativos.

**Movimiento de Fondos que administra la Dirección General de Endeudamiento y Tesoro Público - AF9B**

Conceptos	Acreditación en LA CUT-T6 Ingresos *1 (A)	FONDOS EN LA CUT			Total Recursos Centralizados en la CUT (A+B+C+D)
		Asignación Financiera *2 (B)	Remuneración de Saldos (Intereses Ganados) (C)	Reversiones (D)	
RECURSOS DIRECTAMENTE RECAUDADOS – CUT	9,804,493.61				9,804,493.61
RECURSOS POR OPERACIONES OFICIALES DE CRÉDITO					
-Endeudamiento Interno					
-Endeudamiento Externo					
DONACIONES Y TRANSFERENCIAS					
-Donaciones					
-Transferencias					
RECURSOS DETERMINADOS					
-Contribuciones a Fondos					
-FONCOMUN					
-Impuestos Municipales					
-Canon y Sobrecanon, Regalias, Renta de Aduana y Participación					
OTROS					

\*1 Consignar los depósitos CUT con T6 de ingresos (Concepto 515)  
\*2 Consignar las Asignaciones Financieras Netas de Efectos, Rebajas o Redistribuciones aprobadas por la DGETP

[Grabar](#) [Validar Formato](#) [Imprimir Validaciones](#)

Figura Nº 457

Culminado el registro [Grabar](#).

Luego, el Sistema presentará el mensaje “Desea grabar sus cambios”, dar [Aceptar](#).

Grabar

¿Desea grabar sus cambios?

Aceptar

Cancelar

Figura Nº 458

El Sistema presentará el mensaje “Se grabó satisfactoriamente la distribución”.

Mensaje

Se grabó satisfactoriamente la distribución.


Aceptar

Figura Nº 459

**Nota:** Este formato no presenta validaciones.

#### 4.3.1.2.17 (AF - 9C) Otras Operaciones con Tesoro Público.


Al acceder al formulario Recursos entregados al Tesoro Público - AF-9C, el sistema permitirá registrar la información de 2 conceptos “Fondo para la igualdad” y “Otros”. Ver figura 460

Culminado el registro en cada una de las pestañas  .



CONCEPTOS	IMPORTE
1.- Fondo para la igualdad	1,000,000.10
2.- Otros	2,000,000.20
<b>TOTAL</b>	<b>3,000,000.30</b>

Figura Nº 460

Luego, el Sistema presentará el mensaje “Desea grabar sus cambios”, dar .

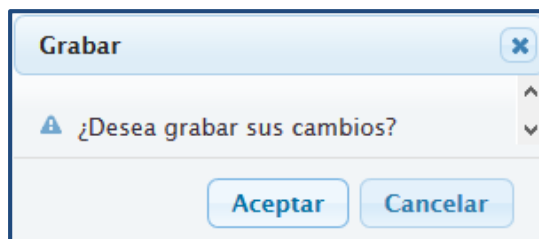


Figura Nº 461

Finalmente, el Sistema presentará el mensaje “Se grabó satisfactoriamente la distribución”

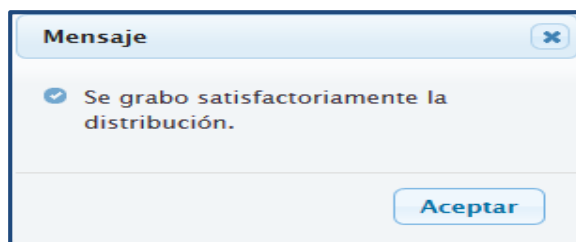


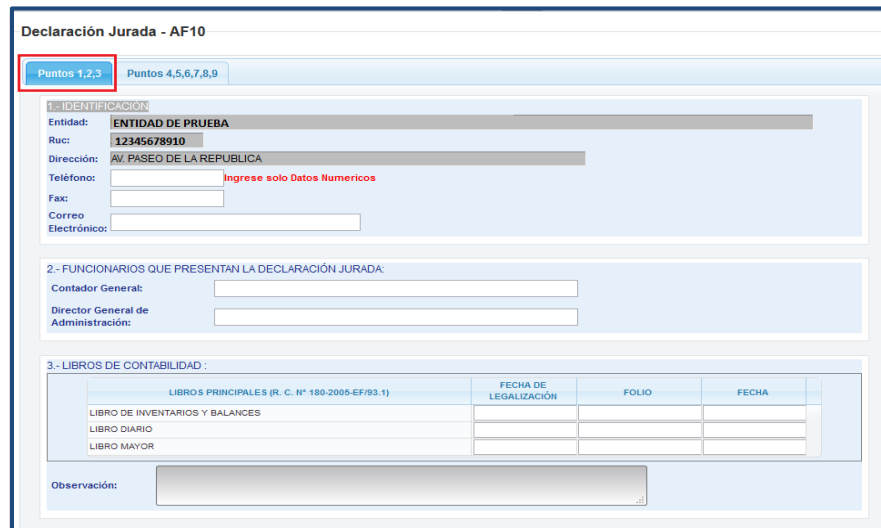
Figura Nº 462

**Nota:** Este formato no presenta validaciones.

#### 4.3.1.2.18 (AF - 10) Declaración Jurada.

En el formato “Declaración Jurada - AF-10”, el Sistema permite registrar la información en las pestañas:

- ‘Puntos 1,2,3’, donde se registrarán los datos de 1.-Identificación, 2.- Funcionarios que presentan la declaración jurada y 3.- Libros de Contabilidad’. Ver figura 463
- ‘Puntos 4, 5, 6, 7, 8, 9’, donde la columna Descripción muestra los numerales 4.Estimaciones y Provisiones del Ejercicio, 5. Conciliaciones, 6. Inventarios, 7. Informe de Auditoria Interna y/o Externa, 8. Acciones de Depuración, Regularización, Corrección de Error y Sinceramiento Contable y 9. Siga Modulo Patrimonial (MEF).Ver Figura 464.



**Declaración Jurada - AF10**

**Puntos 1,2,3** | Puntos 4,5,6,7,8,9

**1- IDENTIFICACIÓN**

Entidad: **ENTIDAD DE PRUEBA**

Ruc: **12345678910**

Dirección: **AV. PASEO DE LA REPUBLICA**

Teléfono: **Ingrese solo Datos Numericos**

Fax:

Correo Electrónico:

**2- FUNCIONARIOS QUE PRESENTAN LA DECLARACIÓN JURADA:**

Contador General:

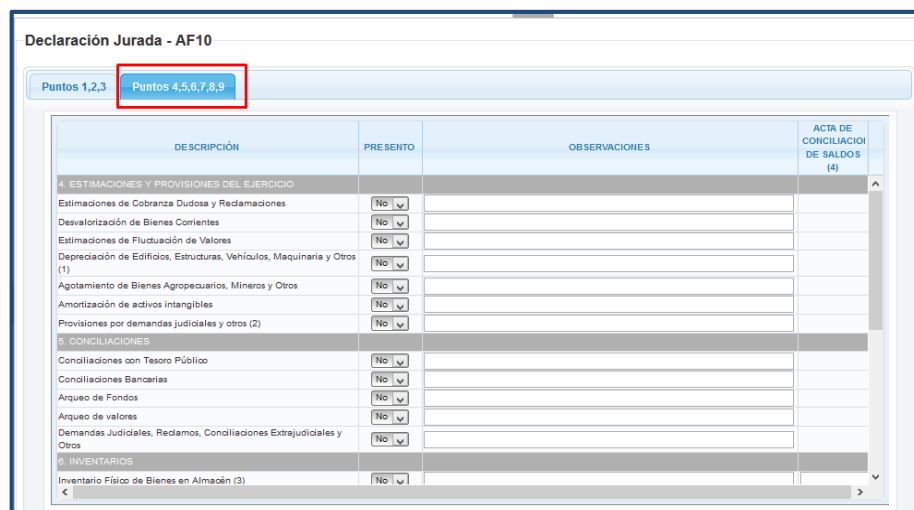
Director General de Administración:

**3- LIBROS DE CONTABILIDAD :**

LIBROS PRINCIPALES (R. C. N° 180-2005-EF/93.1)	FECHA DE LEGALIZACIÓN	FOLIO	FECHA
LIBRO DE INVENTARIOS Y BALANCES			
LIBRO DIARIO			
LIBRO MAYOR			

Observación:

Figura Nº 463




**Declaración Jurada - AF10**

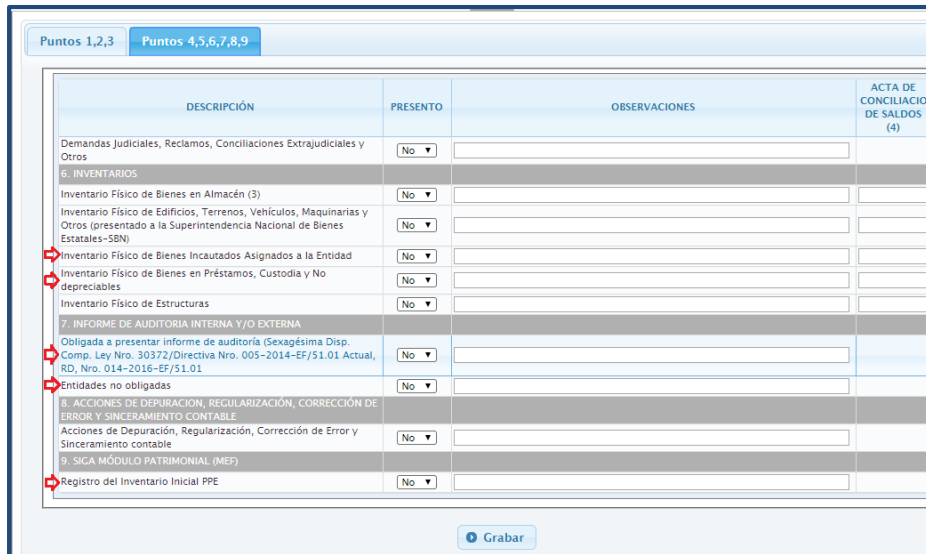
Puntos 1,2,3 | **Puntos 4,5,6,7,8,9**

DESCRIPCIÓN	PRESENTO	OBSERVACIONES	ACTA DE CONCILIACIÓN DE SALDOS (4)
<b>4. ESTIMACIONES Y PROVISIONES DEL EJERCICIO</b>			
Estimaciones de Cobranza Duda y Reclamaciones	No		
Desvalorización de Bienes Corrientes	No		
Estimaciones de Fluctuación de Valores	No		
Depreciación de Edificios, Estructuras, Vehículos, Maquinaria y Otros (1)	No		
Agotamiento de Bienes Agropecuarios, Mineros y Otros	No		
Amortización de activos intangibles	No		
Provisiones por demandas judiciales y otros (2)	No		
<b>5. CONCILIACIONES</b>			
Conciliaciones con Tesoro Público	No		
Conciliaciones Bancarias	No		
Arqueo de Fondos	No		
Arqueo de valores	No		
Demandas Judiciales, Reclamos, Conciliaciones Extrajudiciales y Otros	No		
<b>6. INVENTARIOS</b>			
Inventario Físico de Bienes en Almacén (3)	No		

Figura Nº 464

Culminado el registro en cada una de las pestañas  .





DESCRIPCIÓN	PRESENTO	OBSERVACIONES	ACTA DE CONCILIACIÓN DE SALDOS (4)
Demandas Judiciales, Reclamos, Conciliaciones Extrajudiciales y Otros	No ▼		
<b>6. INVENTARIOS</b>			
Inventario Físico de Bienes en Almacén (3)	No ▼		
Inventario Físico de Edificios, Terrenos, Vehículos, Maquinarias y Otros (presentado a la Superintendencia Nacional de Bienes Estatales-SBN)	No ▼		
Inventario Físico de Bienes Incautados Asignados a la Entidad	No ▼		
Inventario Físico de Bienes en Préstamos, Custodia y No depreciables	No ▼		
Inventario Físico de Estructuras	No ▼		
<b>7. INFORME DE AUDITORIA INTERNA Y/O EXTERNA</b>			
Obligada a presentar Informe de auditoría (Sexagésima Disp. Comp. Ley Nro. 30372/Directiva Nro. 005-2014-EF/S1.01 Actual, RD, Nro. 014-2016-EF/S1.01)	No ▼		
Entidades no obligadas	No ▼		
<b>8. ACCIONES DE DEPURACIÓN, REGULARIZACIÓN, CORRECCIÓN DE ERROR Y SINCERAMIENTO CONTABLE</b>			
Acciones de Depuración, Regularización, Corrección de Error y Sinceramiento contable	No ▼		
<b>9. SICA MÓDULO PATRIMONIAL (MEF)</b>			
Registro del Inventario Inicial PPE	No ▼		

Figura Nº 465

El Sistema presentará el mensaje “Desea grabar sus cambios”, dar .

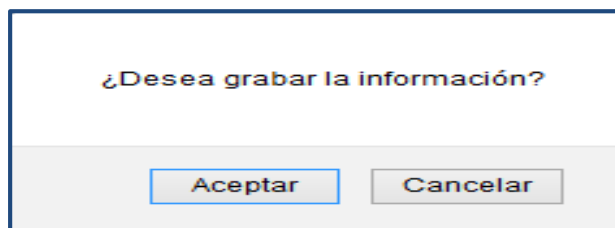


Figura Nº 466

Finalmente, el Sistema presentará el mensaje “Se grabó satisfactoriamente la distribución”.

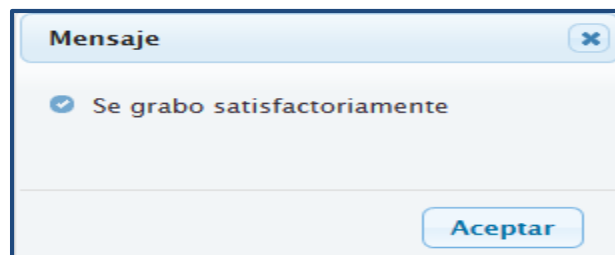



Figura Nº 467

**Nota:** Este formato no presenta validaciones.

#### 4.3.1.2.19 (AF-11) Declaración Jurada Funcionarios Responsables de la Elaboración y Suscripción de la Información Contable y Complementaria

Al acceder al formulario “Declaración Jurada Funcionarios Responsables de la Elaboración y Suscripción de la información Contable y Complementaria – AF11”, el Sistema permite registrar la información de los nombres y apellidos, correo electrónico, teléfono de los responsables de la elaboración y suscripción de la información contable y Complementaria.

Culminado el registro dar clic en el botón .

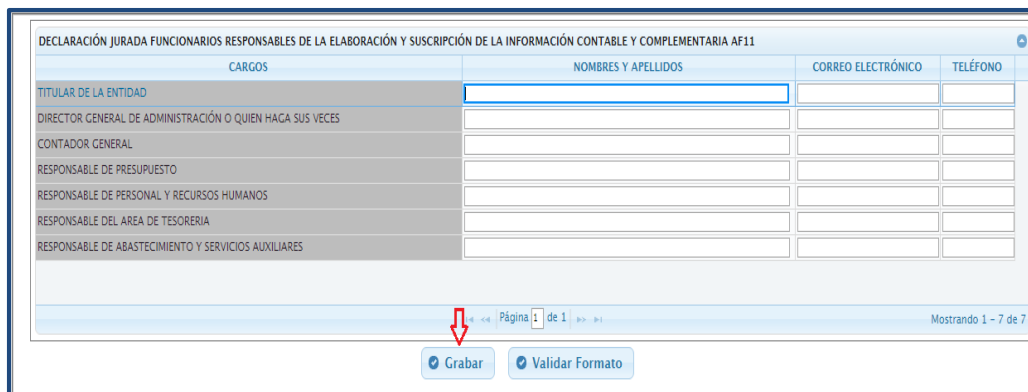


Figura Nº 468

Se presenta el mensaje “¿Desea grabar sus cambios?”, dar clic en el botón “Aceptar” para continuar.

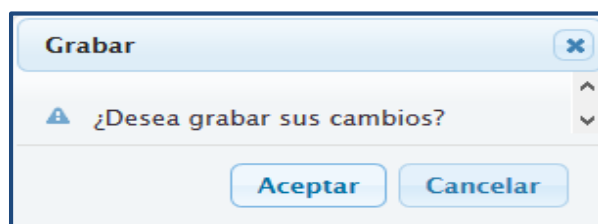


Figura Nº 469

El Sistema presentará el mensaje “Se grabó satisfactoriamente AF11” en señal de conformidad.

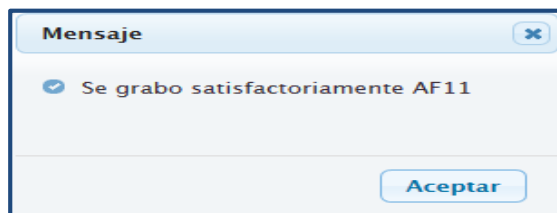


Figura Nº 470

**Nota:** Este formato no presenta validaciones.

#### 4.3.1.3 OTROS ANEXOS

En esta opción se presentan los formularios de los Otros Anexos Financieros:

- (OA-2) Demandas y Deudas por Sentencias Judiciales. Laudos Arbitrales y Otros.
- (OA-2A) Deudas por Impuestos, Contribuciones y AFP.
- (OA-2B) Reclamos a la Entidad.
- (OA-3) Operaciones Recíprocas de las Cuentas del Activo.
- (OA-3A) Operaciones Recíprocas de las Cuentas del Pasivo.
- (OA-3B) Cuentas de Gestión por Operaciones Recíprocas entre Entidades del Sector Público.
- (OA-4) Gastos de Personal en las Entidades del Sector Público.
- (OA-5) Estadística del Personal en las Entidades del Sector Público.
- (OA-6) Reporte de Trabajadores y Pensionistas de la Entidad, comprendidos en los Ds. Ls. N° 20530 y 19990.
- (OA-7) Registro de Contadores del Sector Público.

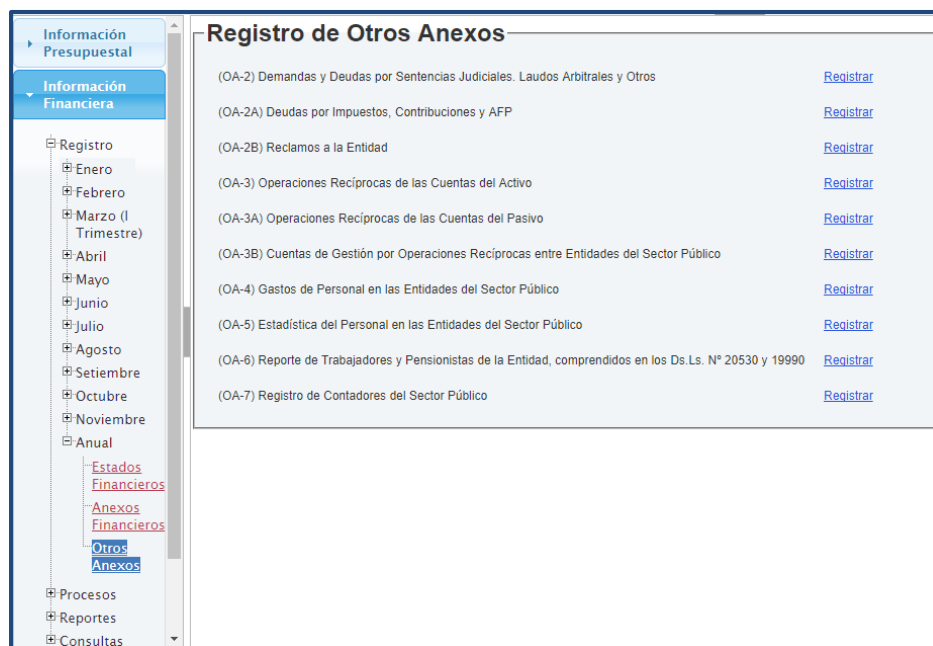


Figura N° 471

#### 4.3.1.4 OTROS ANEXOS

En esta opción se presentan los formularios de los Otros Anexos Financieros:

- (OA-2) Demandas y Deudas por Sentencias Judiciales. Laudos Arbitrales y Otros.
- (OA-2A) Deudas por Impuestos, Contribuciones y AFP.
- (OA-2B) Reclamos a la Entidad.
- (OA-3) Operaciones Recíprocas de las Cuentas del Activo.
- (OA-3A) Operaciones Recíprocas de las Cuentas del Pasivo.
- (OA-3B) Cuentas de Gestión por Operaciones Recíprocas entre Entidades del Sector Público.
- (OA-4) Gastos de Personal en las Entidades del Sector Público.
- (OA-5) Estadística del Personal en las Entidades del Sector Público.
- (OA-6) Reporte de Trabajadores y Pensionistas de la Entidad, comprendidos en los Ds. Ls. N° 20530 y 19990.
- (OA-7) Registro de Contadores del Sector Público.

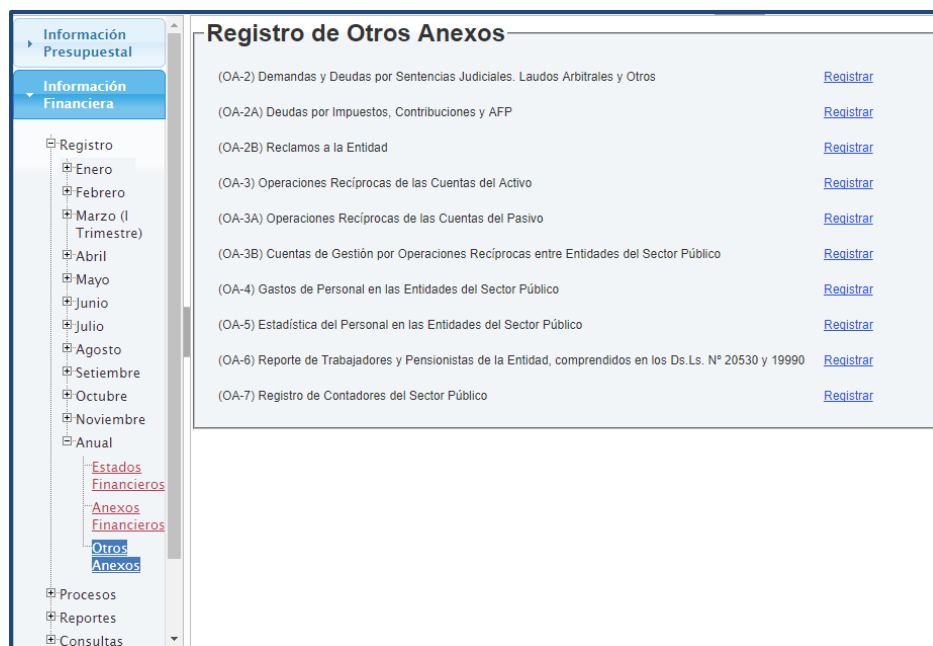


Figura Nº 472

#### 4.3.1.4.1 (OA-2) Demandas y Deudas por Sentencias Judiciales. Laudos Arbitrales y Otros

Para obtener la información para este formato es necesario realizar la Generación y Pre Cierre en el Módulo de Demandas Judiciales y Arbitrales en Contra del Estado.



Figura Nº 473

De lo contrario, al ingresar a la interfaz del formato OA-2, el Sistema presentará el mensaje “Aun no se ha realizado el Pre Cierre en el módulo de Demandas Judiciales y Arbitrales en Contra del Estado”

- DEMANDAS DE SENTENCIAS JUDICIALES Y ARBITRALES EN CONTRA DEL ESTADO EJERCICIO - OA2 -											
Aún no se ha realizado el Pre-cierre en el módulo "Demandas de Sentencias Judiciales y Arbitrales en Contra del Estado".											
DEMANDAS DE SENTENCIAS JUDICIALES Y ARBITRALES EN CONTRA DEL ESTADO EJERCICIO 2016 - OA2											
CONCEPTO	CANTIDAD DE EXPEDIENTE	CANTIDAD DE DEMANDANTES	DEMANDA/ SOLICITUD PRESENTADA S/	ESTADOS PROCESALES S/			SENTENCIAS EN CALIDAD DE COSA JUZGADA S/				
				PRIMERA INSTANCIA	SEGUNDA INSTANCIA	CASACIÓN/AGRAVIO CONSTITUCIONAL	OBLIGACIÓN PRINCIPAL	INTERESES	OTROS GASTOS	TOTAL A PAGAR	PAGOS A CUENTA
DEMANDAS JUDICIALES											
AGRARIAS											
CIVILES											
LABORALES											
PREVISIONALES											
PENALES											
TRIBUTARIAS											
OTRAS											
INTERNACIONALES											
PROCESOS ARBITRALES											
CONTRACTUAL (bienes, servicios, obras)											
LABORAL											
OTRAS											

Figura Nº 474

Una vez realizado el Pre Cierre en el Módulo de "Demandas Judiciales y Arbitrales en Contra del Estado", el resumen de la información registrada en dicho Módulo se consignará de forma Automática en formulario del OA-2.

- DEMANDAS DE SENTENCIAS JUDICIALES Y ARBITRALES EN CONTRA DEL ESTADO EJERCICIO - OA2 -											
DEMANDAS DE SENTENCIAS JUDICIALES Y ARBITRALES EN CONTRA DEL ESTADO EJERCICIO 2016 - OA2											
CONCEPTO	CANTIDAD DE EXPEDIENTE	CANTIDAD DE DEMANDANTES	DEMANDA/ SOLICITUD PRESENTADA S/	ESTADOS PROCESALES S/			SENTENCIAS EN CALIDAD DE COSA JUZGADA S/				
				PRIMERA INSTANCIA	SEGUNDA INSTANCIA	CASACIÓN/AGRAVIO CONSTITUCIONAL	OBLIGACIÓN PRINCIPAL	INTERESES	OTROS GASTOS	TOTAL A PAGAR	PAGOS A CUENTA
DEMANDAS JUDICIALES	54	54	13,625,503.12	10,556.86	101.37		14,023.10	328.16		14,351.26	14,351.26
AGRARIAS	30	30	1,048.41	935,619.18	5,000.00	200.00	5,000.00	400.00	100.00	5,500.00	5,250.00
CIVILES	44	44	68,398.54	934,585.18	50,000.00		4,843.10			4,843.10	4,843.10
LABORALES	3	3	126,115.89	93,852.18	2,000.00		9,180.00	328.16		3,000.00	3,000.00
PREVISIONALES	4	4	22,111.55								
PENALES	80	80	180.00		9,600.00		10,000.00	350.00	50.00	10,400.00	10,400.00
TRIBUTARIAS	77	77	7,211,034.07		26,158.83		12,000.00	600.00	100.00	12,700.00	12,700.00
OTRAS	3	3	9,277.63		10.00						
INTERNACIONALES											
PROCESOS ARBITRALES			98,839.91								175,712.87
CONTRACTUAL (bienes, servicios, obras)											
LABORAL											
OTRAS											

Figura Nº 475

Para visualizar dichas validaciones en un reporte, ingresar a la opción de Procesos/Cierre Financiero/Mes Anual e ir al formato de Cierre OA-2 dar clic en el botón [Cerrar Formato](#), mostrara un mensaje

OA2

¿Está seguro de realizar el Cierre ?

Aceptar

Cancelar

Figura Nº 476

Dar clic en Aceptar y si se tiene validaciones que aún no se han superado, muestra el siguiente mensaje:

Error

Se han encontrado errores de validación Financiera

Aceptar

Figura Nº 477

Estas validaciones para este formato se visualizan en la opción de Consultas/Validaciones Financieras.

VALIDACION DE INCONSISTENCIAS FINANCIERAS de ANUAL del 2016						Fecha: 22/02/2017 Hora: 09:26:12 Pag: 1 de 1
MINISTERIO DE ECONOMÍA Y FINANZAS Dirección General de Contabilidad Pública Versión 170100						
SECTOR : ENTIDAD : EJECUTORA :						
Nº	Formato Origen	Monto Origen	Formato Destino	Monto Destino	Diferencia	Mensaje del error
1	OA2	10,250.00	HT1	9,000.00	1,250.00	Estados Procesales - Segunda Instancia - Demandas Judiciales - Agrarias + Sentencias en Calidad de Cosa Juzgada - Saldo a Pagar - Demandas Judiciales - Agrarias / Saldo Final 2103.990102 - (1205.9702)
2	OA2	54,843.10	HT1	52,680.00	2,163.10	Estados Procesales - Segunda Instancia - Demandas Judiciales - Civiles + Sentencias en Calidad de Cosa Juzgada - Saldo a Pagar - Demandas Judiciales - Civiles / Saldo Final 2103.990103 - (1205.9703)
3	OA2	5,000.00	HT1	4,587.56	412.44	Estados Procesales - Segunda Instancia - Demandas Judiciales - Laborales + Sentencias en Calidad de Cosa Juzgada - Saldo a Pagar - Demandas Judiciales - Laborales / Saldo Final 2103.990104 - (1205.9704)
						Tipo
						Error
						Error
						Error

Figura Nº 478

Estas validaciones pueden ser de tipo Error (Restrictivas) u observado (No restrictivas)

#### 4.3.1.4.2 (OA-2A) Deudas por Impuestos, Contribuciones y AFP

Al acceder al formulario del “Deudas por Impuestos, Contribuciones y AFP – OA2A”, el Sistema que permitirá registrar la información por Impuestos y Contribuciones, Tributos Municipales, Seguridad Social entre otros.

Considerar, que solo para la columna “Principal”, el Sistema permitirá registrar valores positivos y negativos de las columnas “Vigente”, “Vencidas”. Ver imagen 479.

Culminado el registro, dar clic en el botón .

Deudas por Impuestos, Contribuciones y AFP - OA2A

CONCEPTO	PRINCIPAL		INTERESES MULTAS Y OTROS			TOTAL
	VIGENTE	VENCIDAS	INTERESES	MULTAS	OTROS	
<b>IMPUESTOS Y CONTRIBUCIONES</b>						0.00
Fondo de Pensiones	52,000.00	45,000.00	1,500.00			0.00
Renta de 4ta Categoría	25,200.00	34,500.00		3,500.00		0.00
Renta de 5ta Categoría						0.00
Renta de Contribuyentes No Domiciliados						0.00
Impuesto General a las Ventas - IGV						0.00
Impuestos y Contribuciones Derogadas						0.00
Otros / 1						0.00
<b>TRIBUTOS MUNICIPALES</b>						0.00
Tributos Municipales		25,000.00				0.00
<b>SEGURIDAD SOCIAL</b>						0.00
Regimen de Prestaciones de Salud						0.00
Seguro de Vida	5,000.00					0.00
Accidentes de Trabajo						0.00
Sistema Nacional de Pensiones						0.00
<b>ADMINISTRADORAS DE FONDOS DE PENSIONES</b>						0.00
AFP Profuturo						0.00
AFP Integra						0.00
AFP Prima	35,000.00					0.00
AFP Habitat						0.00
<b>TOTALES</b>						0.00

Nota :  
1. Explicar en nota adicional el impuesto afectado.  
En la Columna "Vigente" considerar el saldo del mes de diciembre y en la columna "Vencidas" considerar los saldos de enero a noviembre correspondiente al ejercicio y los saldos de ejercicios anteriores.








Figura Nº 479

El Sistema presentará el mensaje “Desea grabar sus cambios”, dar .

Grabar

¿Desea grabar sus cambios?

Aceptar
Cancelar

Figura N° 480

Finalmente, el Sistema presentará el mensaje “Se grabó satisfactoriamente OA2A”

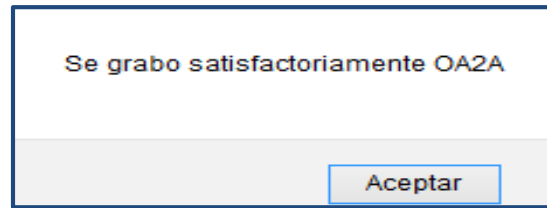


Figura N° 481

Luego, en el formulario se visualizarán los montos sub totales, Saldo Final y Total General.

CONCEPTO	PRINCIPAL		INTERESES MULTAS Y OTROS			TOTAL
	VIGENTE	VENCIDAS	INTERESES	MULTAS	OTROS	
<b>IMPUESTOS Y CONTRIBUCIONES</b>	77,200.00	79,500.00	1,500.00	3,500.00		161,700.00
Fondo de Pensiones	52,000.00	45,000.00	1,500.00			98,500.00
Renta de 4ta Categoría	25,200.00	34,500.00		3,500.00		63,200.00
Renta de 5ta Categoría						0.00
Renta de Contribuyentes No Domiciliados						0.00
Impuesto General a las Ventas - IGV						0.00
Impuestos y Contribuciones Derogadas						0.00
Otros / 1						0.00
<b>TRIBUTOS MUNICIPALES</b>		25,000.00				25,000.00
Tributos Municipales		25,000.00				25,000.00
<b>SEGURIDAD SOCIAL</b>	5,000.00					5,000.00
Regimen de Prestaciones de Salud						0.00
Seguro de Vida	5,000.00					5,000.00
Accidentes de Trabajo						0.00
Sistema Nacional de Pensiones						0.00
<b>ADMINISTRADORAS DE FONDOS DE PENSIONES</b>	35,000.00					35,000.00
AFP Profuturo						0.00
AFP Integra						0.00
AFP Prima	35,000.00					35,000.00
AFP Habitat						0.00
<b>TOTALES</b>	117,200.00	104,500.00	1,500.00	3,500.00		226,700.00

Nota :  
1. Explicar en nota adicional el impuesto afectado.  
En la Columna "Vigente" considerar el saldo del mes de diciembre y en la columna "Vencidas" considerar los saldos de enero a noviembre correspondiente al ejercicio y los saldos de ejercicios anteriores

Grabar Validar Formato Imprimir Validaciones

Figura N° 482

Asimismo, se podrá validar la información registrada, dando clic en el botón ‘Validar Formato’, el sistema presenta el mensaje ‘No presenta errores de Validación’ si la información no presenta inconsistencias.

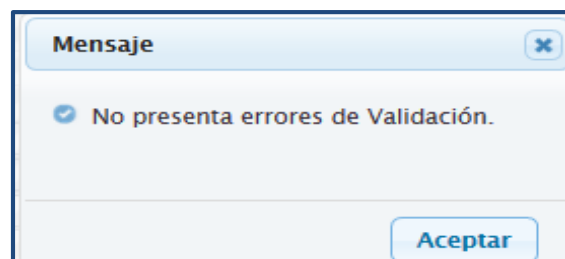


Figura N° 483

De lo contrario se muestra el mensaje, ‘Presenta errores de Validación’





Luego, el Sistema presenta la ventana “Reclamo a la Entidad – OA2B” donde la opción de ‘Concepto de Reclamo’ al desplegar la pestaña, muestra dos conceptos **“ADMINISTRATIVAS y CONCILIACIONES EXTRAJUDICIALES”**.

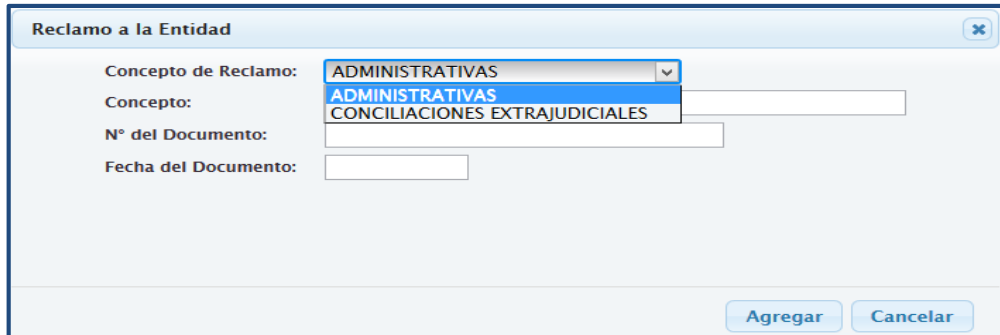


Figura Nº 487

- h. Registrar el concepto de Reclamos, Número de documento y Fecha de Documento. Para registrar la fecha de documento se deberá ubicar el cursor en el campo fecha, el Sistema desplegará un calendario donde se deberá seleccionar la fecha.

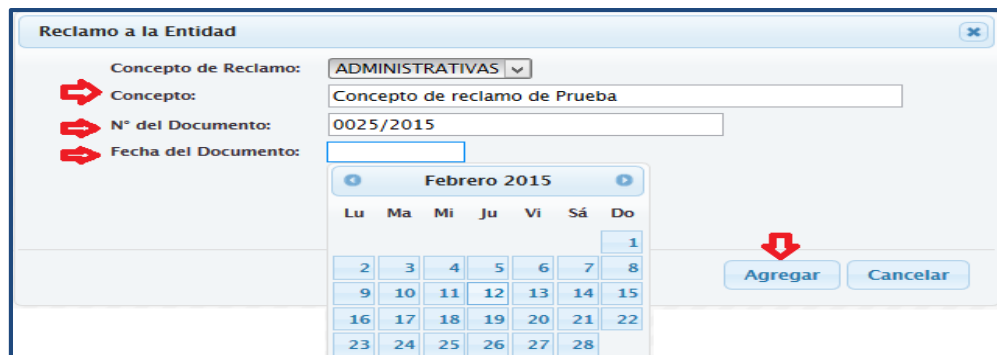


Figura Nº 488

- i. Luego, dar clic en el botón **Agregar**. Seguidamente el Sistema presentará el mensaje: “Se agregó el Registro Satisfactoriamente”

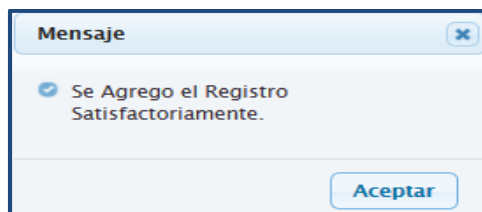


Figura Nº 489

- j. Registrar la información en las columnas “Reclamo Presentado”, “Reclamo Aceptado por Pagar” y “Pagos a Cuenta”. Culminado el registro **Grabar**.

RECLAMOS A LA ENTIDAD Y CONCILIACIONES EXTRAJUDICIALES - OA2B

[Nuevo](#) [Eliminar](#)

RECLAMOS A LA ENTIDAD Y CONCILIACIONES EXTRAJUDICIALES 2017 - OA2B

CONCEPTO	N° DEL DOCUMENTO	FECHA DEL DOCUMENTO	RECLAMO Y/O CONCILIACIÓN EXTRAJUDICIAL	OBLIGACIÓN ACEPTADA POR PAGAR	PAGOS A CUENTA	SALDO A PAGAR
ADMINISTRATIVAS						
SDF	234242	10/07/2017	34.00	5,234.00	234.00	5,000.00
CONCILIACIONES EXTRAJUDICIALES						
PRUEBA 002 ANUAL	7777	11/07/2017	7,000.00	2,777.00	777.00	2,000.00
PRUEBA 0003	777777	12/07/2017	10,000.00	3,000.00	1,200.00	1,800.00
TOTAL GENERAL			17,034.00	11,011.00	2,211.00	8,800.00

[Grabar](#) [Validar Formato](#) [Imprimir Validaciones](#)

Figura Nº 490

k. Dar [Aceptar](#) para continuar.

**Grabar**

¿Desea grabar sus cambios?

[Aceptar](#) [Cancelar](#)

Figura Nº 491

l. Finalmente, el Sistema presenta el mensaje “Se grabó satisfactoriamente OA2B”

**Mensaje**

Se grabó satisfactoriamente OA2B

[Aceptar](#)

Figura Nº 492

En el formulario se visualizarán los totales de la columna “Saldo a pagar” y el Total General.

RECLAMOS A LA ENTIDAD Y CONCILIACIONES EXTRAJUDICIALES - OA2B

[Nuevo](#) [Eliminar](#)

RECLAMOS A LA ENTIDAD Y CONCILIACIONES EXTRAJUDICIALES 2017 - OA2B

CONCEPTO	N° DEL DOCUMENTO	FECHA DEL DOCUMENTO	RECLAMO Y/O CONCILIACIÓN EXTRAJUDICIAL	OBLIGACIÓN ACEPTADA POR PAGAR	PAGOS A CUENTA	SALDO A PAGAR
ADMINISTRATIVAS						
SDF	234242	10/07/2017	34.00	5,234.00	234.00	5,000.00
CONCILIACIONES EXTRAJUDICIALES						
PRUEBA 002 ANUAL	7777	11/07/2017	7,000.00	2,777.00	777.00	2,000.00
PRUEBA 0003	777777	12/07/2017	10,000.00	3,000.00	1,200.00	1,800.00
TOTAL GENERAL			17,034.00	11,011.00	2,211.00	8,800.00

[Grabar](#) [Validar Formato](#) [Imprimir Validaciones](#)

Figura Nº 493

Asimismo, el Sistema permite **eliminar** la información registrada, para ello se debe seguir los siguientes pasos:

d. Seleccionar la fila que se requiere eliminar y luego dar clic en el botón [Eliminar](#).

**RECLAMOS A LA ENTIDAD Y CONCILIACIONES EXTRAJUDICIALES - OA2B**

[Nuevo](#) [Eliminar](#)

RECLAMOS A LA ENTIDAD Y CONCILIACIONES EXTRAJUDICIALES 2017 - OA2B

	CONCEPTO	N° DEL DOCUMENTO	FECHA DEL DOCUMENTO	RECLAMO Y/O CONCILIACIÓN EXTRAJUDICIAL	OBLIGACIÓN ACEPTADA POR PAGAR	PAGOS A CUENTA	SALDO A PAGAR
	ADMINISTRATIVAS						
<input type="checkbox"/>	SDF	234242	10/07/2017	34.00	5,234.00	234.00	5,000.00
	CONCILIACIONES EXTRAJUDICIALES						
<input type="checkbox"/>	PRUEBA 002 ANUAL	7777	11/07/2017	7,000.00	2,777.00	777.00	2,000.00
<input checked="" type="checkbox"/>	PRUEBA 0003	777777	12/07/2017	10,000.00	3,000.00	1,200.00	1,800.00
	TOTAL GENERAL			17,034.00	11,011.00	2,211.00	8,800.00

[Grabar](#) [Validar Formato](#) [Imprimir Validaciones](#)

Figura Nº 494

- e. El Sistema presenta el mensaje “¿Está seguro de eliminar el registro?”, al cual se debe dar clic en el botón [Aceptar](#).

¿Está seguro de eliminar el registro?

[Aceptar](#) [Cancelar](#)

Figura Nº 495

- f. El Sistema presentará el mensaje “Se elimina el Concepto de Reclamo satisfactoriamente”. Dar [Aceptar](#).

**Mensaje**

☒ Se Elimina el Concepto de Reclamo Satisfactoriamente.

[Aceptar](#)

Figura Nº 496

Asimismo, se podrá validar la información registrada, dando clic en el botón ‘Validar Formato’, el sistema presenta el mensaje ‘No presenta errores de Validación’ si la información no presenta inconsistencias.

**Mensaje**

☒ No presenta errores de Validación.

[Aceptar](#)

Figura Nº 497

De lo contrario se muestra el mensaje, ‘Presenta errores de Validación’



**Gastos de Personal en las Entidades del Sector Público - OA4**

Nombrados    Contratados    Contrato Administrativo de Servicios - CAS

CLASIFICACIÓN DE CARGOS (1)	Nombrados				
	Remuneración fija	(2) Gastos Variables y ocasionales	Otras Retribuciones	Contribuciones a la Seguridad Social	(3) Compensación por Tiempo de Servicios - CTS
ADMINISTRATIVO					
FUNCIONARIO PÚBLICO	325,000.00	15,200.00	22,500.00	1,510.00	1,400.00
EMPLEADO DE CONFIANZA					
SERVIDOR PÚBLICO - DIRECTIVO SUPERIOR					
SERVIDOR PÚBLICO - EJECUTIVO					
SERVIDOR PÚBLICO - ESPECIALISTA	250,000.00	15,000.00	3,500.00	14,000.00	4,500.00
SERVIDOR PÚBLICO DE APOYO					
RÉGIMEN ESPECIAL					
PERSONAL DEL MAGISTERIO					
PERSONAL DE LA SALUD					
PERSONAL JUDICIAL					
DOCENTES UNIVERSITARIOS					



Figura Nº 500

El Sistema presentará el Mensaje “Se grabó Satisfactoriamente la Distribución”

Se grabo satisfactoriamente la distribución.

Figura Nº 501

Asimismo, se podrá validar la información registrada, dando clic en el botón ‘Validar Formato’, el sistema presenta el mensaje ‘No presenta errores de Validación’ si la información no presenta inconsistencias.

**Mensaje**

☒ No presenta errores de Validación.

Figura Nº 502

De lo contrario se muestra el mensaje, ‘Presenta errores de Validación’.

**Error**


 Presenta errores de Validación.

Figura Nº 503

Para visualizar dichas validaciones en un reporte, se debe dar clic en el botón [Imprimir Validaciones](#), y el Sistema presentará un listado de inconsistencias que tenga el formato.

MINISTERIO DE ECONOMÍA Y FINANZAS Dirección General de Contabilidad Pública Versión 170100		VALIDACION DE INCONSISTENCIAS FINANCIERAS de ANUAL del 2016				Fecha: 22/02/2017 Hora: 10:56:45 Pag.: 1 de 1	
SECTOR :							
ENTIDAD :							
EJECUTORA :							
Nº	Formato Origen	Monto Origen	Formato Destino	Monto Destino	Diferencia	Mensaje del error	Tipo
1	OA4	300.00	HT1	0.00	300.00	Dietas (Administrativo, Contratados) / Saldo Final 5101.10	Error
2	OA4	29,000.00	HT1	29,234.11	-234.11	Compensación por Tiempo de Servicios (Administrativo, Régimen especial, Nombrados + Contratados) / Saldo Final 5101.0902	Error
3	OA4	1,000.00	HT1	5,398,559.74	-5,397,559.74	Contrato Administración de Servicios (CAS) / Saldo Final 5302.0801	Error
4	OA4	102,370.00	HT1	2,810,187.84	-2,707,817.84	Contribuciones Seguridad Social (Administrativo, Régimen Especial, Nombrados + Contratados) / Saldo Final 5103.01	Error
5	OA4	2,000.00	HT1	433,455.40	-431,455.40	Contribuciones a la Seguridad Social de Contrato Administrativo de Servicios (CAS) / Saldo Final 5302.0802	Error
6	OA4	67,670.00	HT1	2,030,266.71	-1,962,596.71	Gastos Variables y Ocasionales (Administrativo, Régimen Especial, Nombrados + Contratados) / Saldo Final 5101.09 - (5101.0902)	Error
7	OA4	85,070.00	HT1	0.00	85,070.00	Otras Retribuciones (Administrativo, Régimen Especial, Nombrados + Contratados) / Saldo Final 5102.01	Error

Figura Nº 504

#### 4.3.1.4.8 (OA-5) Estadística del Personal en las Entidades del Sector Público

Al seleccionar, el Sistema presenta el formulario Estadísticas del Personal en las Entidades del Sector Público que permitirá registrar la información del número de personas.

En los campos de la columna: “Saldos al 31/12/2016” no son editables debido a que los importes son consignados en forma automática al recepcionar el pre cierre del mes Anual del Módulo Contable / Cliente.

Estadística del Personal en las Entidades del Sector Público - OA5																
(1) CLASIFICACIÓN DE CARGOS	SALDO AL 31/12/ 2016				MOVIMIENTO DURANTE EL PERÍODO								SALDO AL 31/12/2017			
	NOMBRADOS		CONTRATADOS	TOTAL	AUMENTOS		DISMINUCIONES		CONTRATOS ADM. DE SERV.	NOMBRADOS		CONTRATADOS	TOTAL			
	ADM. DE SERV.		CONTRATADOS		CONTRATADOS		CONTRATOS ADM. DE SERV.									
	N° DE PERSONAS	N° DE PERSONAS	N° DE PERSONAS		N° DE PERSONAS	N° DE PERSONAS	N° DE PERSONAS	N° DE PERSONAS		N° DE PERSONAS	N° DE PERSONAS	N° DE PERSONAS		N° DE PERSONAS	N° DE PERSONAS	N° DE PERSONAS
ADMINISTRATIVO	387	32	0	419	0	0	0	0	0	387	32	0	419			
FUNCIONARIO PÚBLICO	4	7	0	11	0	0	0	0	0	4	7	0	11			
EMPLEADO DE CONFIANZA	10	0	0	10	0	0	0	0	0	10	0	0	10			
SERVIDOR PÚBLICO - DIRECTIVO SU	44	0	0	44	0	0	0	0	0	44	0	0	44			
SERVIDOR PÚBLICO - EJECUTIVO	38	0	0	38	0	0	0	0	0	38	0	0	38			
SERVIDOR PÚBLICO - ESPECIALISTA	128	24	0	152	0	0	0	0	0	128	24	0	152			
SERVIDOR PÚBLICO DE APOYO	163	1	0	164	0	0	0	0	0	163	1	0	164			
RÉGIMEN ESPECIAL	27	0	0	27	0	0	0	0	0	27	0	0	27			
PERSONAL DEL MAGISTERIO	0	0	0	0	0	0	0	0	0	0	0	0	0			
PERSONAL DE LA SALUD	0	0	0	0	0	0	0	0	0	0	0	0	0			
PERSONAL JUDICIAL	27	0	0	27	0	0	0	0	0	27	0	0	27			
DOCENTES UNIVERSITARIOS	0	0	0	0	0	0	0	0	0	0	0	0	0			
PERSONAL DIPLOMÁTICO	0	0	0	0	0	0	0	0	0	0	0	0	0			
PERSONAL MILITAR Y CIVIL	0	0	0	0	0	0	0	0	0	0	0	0	0			
(1) Clasificación de cargos según el D.S. N°943-2004-PCM																
<div><div>Grabar</div><div>Validar Formato</div><div>Imprimir Validaciones</div></div>																

(1) Clasificación de cargos según el D.S. Nº045-2004-PCM

[Grabar](#) [Validar Formato](#) [Imprimir Validaciones](#)

Figura Nº 505

Culminado el registro en cada una de las pestañas [Grabar](#).

**Estadística del Personal en las Entidades del Sector Público - OA5**

(1) CLASIFICACIÓN DE CARGOS	SALDO AL 31/12/ 2016				MOVIMIENTO DURANTE EL PERIODO								SALDO AL 31/12/2017			
	NOMBRADOS		CONTRATADOS		TOTAL	AUMENTOS			DISMINUCIONES			TOTAL	NOMBRADOS		CONTRATADOS	
	N° DE PERSONAS	N° DE PERSONAS	N° DE PERSONAS	N° DE PERSONAS		N° DE PERSONAS	N° DE PERSONAS	N° DE PERSONAS	N° DE PERSONAS	N° DE PERSONAS	N° DE PERSONAS		N° DE PERSONAS	N° DE PERSONAS	N° DE PERSONAS	N° DE PERSONAS
ADMINISTRATIVO	387	32	0	0	419	0	0	0	0	0	0	419	387	32	0	0
FUNCIONARIO PÚBLICO	4	7	0	0	11	0	0	0	0	0	0	11	4	7	0	0
EMPLEADO DE CONFIANZA	10	0	0	0	10	0	0	0	0	0	0	10	10	0	0	0
SERVIDOR PÚBLICO - DIRECTIVO SU	44	0	0	0	44	0	0	0	0	0	0	44	44	0	0	0
SERVIDOR PÚBLICO - EJECUTIVO	38	0	0	0	38	0	0	0	0	0	0	38	38	0	0	0
SERVIDOR PÚBLICO - ESPECIALISTA	128	24	0	0	152	0	0	0	0	0	0	152	128	24	0	0
SERVIDOR PÚBLICO DE APOYO	163	1	0	0	164	0	0	0	0	0	0	164	163	1	0	0
RÉGIMEN ESPECIAL	27	0	0	0	27	0	0	0	0	0	0	27	27	0	0	0
PERSONAL DEL MAGISTERIO	0	0	0	0	0	0	0	0	0	0	0	0	0	0	0	0
PERSONAL DE LA SALUD	0	0	0	0	0	0	0	0	0	0	0	0	0	0	0	0
PERSONAL JUDICIAL	27	0	0	0	27	0	0	0	0	0	0	27	27	0	0	0
DOCENTES UNIVERSITARIOS	0	0	0	0	0	0	0	0	0	0	0	0	0	0	0	0
PERSONAL DIPLOMÁTICO	0	0	0	0	0	0	0	0	0	0	0	0	0	0	0	0
PERSONAL MILITAR Y POLICIAL	0	0	0	0	0	0	0	0	0	0	0	0	0	0	0	0

(1) Clasificación de cargos según el D.S. Nº045-2004-PCM

Grabar Validar Formato Imprimir Validaciones

Figura Nº 506

Luego, el Sistema presentará el mensaje “Desea grabar sus cambios”, dar [Aceptar](#).

**Grabar**

¿Desea grabar sus cambios?

Aceptar Cancelar

Figura Nº 507

Finalmente, el Sistema presentará el mensaje “Se grabó satisfactoriamente OA5”

**Se grabó satisfactoriamente OA5**

Aceptar

Figura Nº 508

En el formulario se podrá visualizar los sub totales y el Total general.

**Estadística del Personal en las Entidades del Sector Público - OA5**

(1) CLASIFICACIÓN DE CARGOS	SALDO AL 31/12/ 2016				MOVIMIENTO DURANTE EL PERIODO								SALDO AL 31/12/2017			
	NOMBRADOS		CONTRATADOS		TOTAL	AUMENTOS			DISMINUCIONES			TOTAL	NOMBRADOS		CONTRATADOS	
	N° DE PERSONAS	N° DE PERSONAS	N° DE PERSONAS	N° DE PERSONAS		N° DE PERSONAS	N° DE PERSONAS	N° DE PERSONAS	N° DE PERSONAS	N° DE PERSONAS	N° DE PERSONAS		N° DE PERSONAS	N° DE PERSONAS	N° DE PERSONAS	N° DE PERSONAS
ADMINISTRATIVO	387	32	0	0	419	0	0	0	0	0	0	419	387	32	0	0
FUNCIONARIO PÚBLICO	4	7	0	0	11	0	0	0	0	0	0	11	4	7	0	0
EMPLEADO DE CONFIANZA	10	0	0	0	10	0	0	0	0	0	0	10	10	0	0	0
SERVIDOR PÚBLICO - DIRECTIVO SU	44	0	0	0	44	0	0	0	0	0	0	44	44	0	0	0
SERVIDOR PÚBLICO - EJECUTIVO	38	0	0	0	38	0	0	0	0	0	0	38	38	0	0	0
SERVIDOR PÚBLICO - ESPECIALISTA	128	24	0	0	152	0	0	0	0	0	0	152	128	24	0	0
SERVIDOR PÚBLICO DE APOYO	163	1	0	0	164	0	0	0	0	0	0	164	163	1	0	0
RÉGIMEN ESPECIAL	27	0	0	0	27	0	0	0	0	0	0	27	27	0	0	0
PERSONAL DEL MAGISTERIO	0	0	0	0	0	0	0	0	0	0	0	0	0	0	0	0
PERSONAL DE LA SALUD	0	0	0	0	0	0	0	0	0	0	0	0	0	0	0	0
PERSONAL JUDICIAL	27	0	0	0	27	0	0	0	0	0	0	27	27	0	0	0
DOCENTES UNIVERSITARIOS	0	0	0	0	0	0	0	0	0	0	0	0	0	0	0	0
PERSONAL DIPLOMÁTICO	0	0	0	0	0	0	0	0	0	0	0	0	0	0	0	0
PERSONAL MILITAR Y POLICIAL	0	0	0	0	0	0	0	0	0	0	0	0	0	0	0	0

(1) Clasificación de cargos según el D.S. Nº045-2004-PCM

Grabar Validar Formato Imprimir Validaciones

Figura Nº 509

Asimismo, se podrá validar la información registrada, dando clic en el botón ‘Validar Formato’, el sistema presenta el mensaje ‘No presenta errores de Validación’ si la información no presenta inconsistencias.





**Registro de Trabajadores y Pensionistas de la Entidad, comprendidos en los Ds. Ls. N° 20530 y N° 19990 - OA6**

Saldo Anterior Movimientos Personas Saldo Actual

Unidades Institucionales	RUC N°	SALDO ANTERIOR AL 31/12/2016		
		Obligaciones Previsionales Registradas (3)	Reserva Actuarial (Según ONP) Soles	N° de Personas
Pensionistas D.L. N°20530 (1)		215,425,273.75	2,015.00	0
MEF-ADMINISTRACION GENERAL	20131370645	215,425,273.75	2,015.00	0
Trabajadores Activos D.L. N° 20530 (1)		5,054,889.98	25.00	0
MEF-ADMINISTRACION GENERAL	20131370645	5,054,889.98	25.00	0
Pensionistas D.L. N° 19990 (2)				0
Oficina de Normalización Previsional-(ONP)	20131370645			0
Trabajadores Activos D.L. N° 19990 (2)				0
Oficina de Normalización Previsional-(ONP)	20131370645			0
<b>TOTAL</b>		<b>220,480,163.73</b>	<b>2,040.00</b>	<b>0</b>

Grabar Validar Formato Imprimir Validaciones

(1) Las entidades del Gobierno Nacional, Regional y Local así como los Organismos del Estado a nivel de Unidades Ejecutoras registrarán la información de los trabajadores y pensionistas comprendidos en el D.L. N° 20530.  
(2) La Oficina de Normalización Previsional-(ONP), informará sobre trabajadores y pensionistas comprendidos en el D.L. N° 19990.  
(3) Incluye el saldo final de la cuenta 2102.05 Obligaciones Previsionales.

Figura N° 513

En los campos de la columna: “Saldos al 31/12/2016” no son editables debido a que los importes son consignados en forma automática al recepcionar el pre cierre del mes Anual del Módulo Contable / Cliente.

**Registro de Trabajadores y Pensionistas de la Entidad, comprendidos en los Ds. Ls. N° 20530 y N° 19990 - OA6**

Saldo Anterior Movimientos Personas Saldo Actual

Unidades Institucionales	RUC N°	SALDO ANTERIOR AL 31/12/2016		
		Obligaciones Previsionales Registradas (3)	Reserva Actuarial (Según ONP) Soles	N° de Personas
Pensionistas D.L. N°20530 (1)		215,425,273.75	2,015.00	0
MEF-ADMINISTRACION GENERAL	20131370645	215,425,273.75	2,015.00	70
Trabajadores Activos D.L. N° 20530 (1)		5,054,889.98	25.00	0
MEF-ADMINISTRACION GENERAL	20131370645	5,054,889.98	25.00	10
Pensionistas D.L. N° 19990 (2)				0
Oficina de Normalización Previsional-(ONP)	20131370645			0
Trabajadores Activos D.L. N° 19990 (2)				0
Oficina de Normalización Previsional-(ONP)	20131370645			0
<b>TOTAL</b>		<b>220,480,163.73</b>	<b>2,040.00</b>	<b>0</b>

Grabar Validar Formato Imprimir Validaciones

(1) Las entidades del Gobierno Nacional, Regional y Local así como los Organismos del Estado a nivel de Unidades Ejecutoras registrarán la información de los trabajadores y pensionistas comprendidos en el D.L. N° 20530.  
(2) La Oficina de Normalización Previsional-(ONP), informará sobre trabajadores y pensionistas comprendidos en el D.L. N° 19990.  
(3) Incluye el saldo final de la cuenta 2102.05 Obligaciones Previsionales.

Figura N° 514

Registrar la información y luego guardar la información registrada dando clic en el botón “Grabar”. Ver Imagen 515.

**Registro de Trabajadores y Pensionistas de la Entidad, comprendidos en los Ds. Ls. N° 20530 y N° 19990 - OA6**

Saldo Anterior   Movimientos Personas   Saldo Actual

Unidades Institucionales	RUC N°	SALDO ANTERIOR AL 31/12/2016		
		Obligaciones Previsionales Registradas (3)	Reserva Actuarial (Según ONP) Soles	N° de Personas
Pensionistas D.L. N°20530 (1)		215,425,273.75	2,015.00	0
MEF-ADMINISTRACION GENERAL	20131370645	215,425,273.75	2,015.00	0
Trabajadores Activos D.L. N° 20530 (1)		5,054,889.98	25.00	0
MEF-ADMINISTRACION GENERAL	20131370645	5,054,889.98	25.00	0
Pensionistas D.L. N° 19990 (2)				0
Oficina de Normalización Previsional-(ONP)	20131370645			0
Trabajadores Activos D.L. N° 19990 (2)				0
Oficina de Normalización Previsional-(ONP)	20131370645			0
<b>TOTAL</b>		<b>220,480,163.73</b>	<b>2,040.00</b>	<b>0</b>

(1) Las entidades del Gobierno Nacional, Regional y Local así como los Organismos del Estado a nivel de Unidades Ejecutoras registrarán la información de los trabajadores y pensionistas comprendidos en el D.L. N° 20530.  
(2) La Oficina de Normalización Previsional -ONP, informará sobre trabajadores y pensionistas comprendidos en el D.L. N° 19990.  
(3) Incluye el saldo final de la cuenta 2102.05 Obligaciones Previsionales.

Figura N° 515

Luego, el Sistema presentará el mensaje “Desea grabar sus cambios”, dar .

**Grabar**

⚠ ¿Desea grabar sus cambios?

Figura N° 516

Finalmente, el Sistema presentará el mensaje “Se grabó satisfactoriamente la distribución”

**Mensaje**

✓ Se grabó satisfactoriamente la distribución.

Figura N° 517

Asimismo, se podrá validar la información registrada, dando clic en el botón ‘Validar Formato’, el sistema presenta el mensaje ‘No presenta errores de Validación’ si la información no presenta inconsistencias.

**Mensaje**

✓ No presenta errores de Validación.

Figura N° 518

De lo contrario se muestra el mensaje, ‘Presenta errores de Validación’



Registro de Contadores del Sector Público - OA7

DATOS DEL CONTADOR ACTUAL (3)

Unidades Ejecutoras (2)	Apellidos y Nombres	Tipo de Contador	DNI	Telefono Celular	Email	COLEGIATURA			Modalidad (1)	Especificación	Telefono de la Entidad y/o Unidad Ejecutora	Email
						Colegio Depart.	Mat. N°	Hábil / Inhabil				
ENTIDAD DE PRUEBA (006000)		B						HABIL	NOMBRADO			

(1) El contador presta servicios en la Entidad y/o Unidad Ejecutora en calidad de: (a) Nombrad Service (d) Otros (especificar)  
 (2) Nombre de la Entidad y/o Unidad Ejecutora de acuerdo a su Base Legal.  
 (3) Datos del Contador actual (Nombre del que firma los Estados Financieros vigente).  
 Tipo de Contador:  
 (A) Contador de Pliego y de Unidad Ejecutora.  
 (B) Contador de Unidad Ejecutora y no es Contador de Pliego.  
 (C) Contador de Pliego y no es Contador de Unidad Ejecutora.  
 (4) Datos del Contador anterior (Nombre del que firmó los Estados Financieros del periodo anterior)

Figura Nº 522

Culminado el registro en cada una de las pestañas



Registro de Contadores del Sector Público - OA7

DATOS DEL CONTADOR ACTUAL (3)

Unidades Ejecutoras (2)	Apellidos y Nombres	Tipo de Contador	DNI	Telefono Celular	Email	COLEGIATURA			Modalidad (1)	Especificación	Telefono de la Entidad y/o Unidad Ejecutora	Email
						Colegio Depart.	Mat. N°	Hábil / Inhabil				
ENTIDAD DE PRUEBA (006000)	JAVIER TORRES CAST	B	40334344	966797072	jomarc@gmail.com	LIMA	32414	HABIL	NOMBRADO	LEY 20530	555 5555	entidad@gs

(1) El contador presta servicios en la Entidad y/o Unidad Ejecutora en calidad de: (a) Nombrad Service (d) Otros (especificar)  
 (2) Nombre de la Entidad y/o Unidad Ejecutora de acuerdo a su Base Legal.  
 (3) Datos del Contador actual (Nombre del que firma los Estados Financieros vigente).  
 Tipo de Contador:  
 (A) Contador de Pliego y de Unidad Ejecutora.  
 (B) Contador de Unidad Ejecutora y no es Contador de Pliego.  
 (C) Contador de Pliego y no es Contador de Unidad Ejecutora.  
 (4) Datos del Contador anterior (Nombre del que firmó los Estados Financieros del periodo anterior)

Figura Nº 523

El Sistema presentará el mensaje “Desea grabar sus cambios”, dar



Mensaje

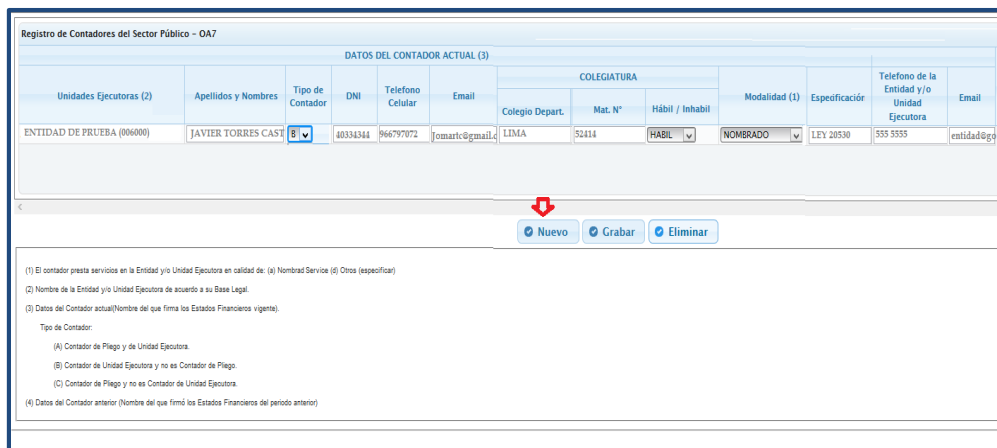
✓ Se grabo satisfactoriamente.

Figura Nº 524

En el caso de las entidades que son Unidad Ejecutora y Pliego Integrador a la vez y tengan un contador a nivel de Unidad Ejecutora y otro a nivel de Pliego integrador, ambos serán registrados en este mismo formulario, para ello se debe seguir los siguientes pasos:

d. Dar clic en el botón





Registro de Contadores del Sector Público - OA7

DATOS DEL CONTADOR ACTUAL (3)

Unidades Ejecutoras (2)	Apellidos y Nombres	Tipo de Contador	DNI	Telefono Celular	Email	COLEGIATURA			Modalidad (1)	Especificación	Telefono de la Entidad y/o Unidad Ejecutora	Email
						Colegio Depart.	Mat. N°	Hábil / Inhabil				
ENTIDAD DE PRUEBA (006000)	JAVIER TORRES CAST	B	40334344	966797072	torresj@gmail.com	LIMA	52414	HABIL	NOMBRADO	LEY 20530	555 5555	entidad@gob.pe

Nuevo Grabar Eliminar

(1) El contador presta servicios en la Entidad y/o Unidad Ejecutora en calidad de: (a) Nominado Servicio (b) Otros (especificar)

(2) Nombre de la Entidad y/o Unidad Ejecutora de acuerdo a su Base Legal.

(3) Datos del Contador actual (Nombre del que firma los Estados Financieros vigentes).

Tipo de Contador:

(A) Contador de Pliego y de Unidad Ejecutora.

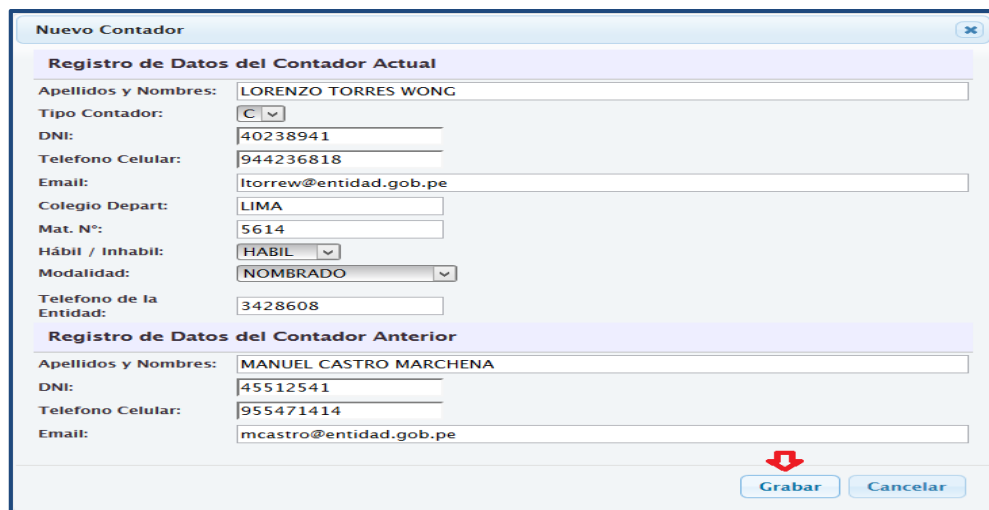
(B) Contador de Unidad Ejecutora y no es Contador de Pliego.

(C) Contador de Pliego y no es Contador de Unidad Ejecutora.

(4) Datos del Contador anterior (Nombre del que firmó los Estados Financieros del periodo anterior)

Figura Nº 525

e. Registrar los datos del Contador Actual y del Contador anterior en la ventana: 'Nuevo Contador'.



Nuevo Contador

Registro de Datos del Contador Actual

Apellidos y Nombres: LORENZO TORRES WONG

Tipo Contador: C

DNI: 40238941

Telefono Celular: 944236818

Email: ltorrew@entidad.gob.pe

Colegio Depart: LIMA

Mat. N°: 5614

Hábil / Inhabil: HABIL

Modalidad: NOMBRADO

Telefono de la Entidad: 3428608

Registro de Datos del Contador Anterior

Apellidos y Nombres: MANUEL CASTRO MARCHENA

DNI: 45512541

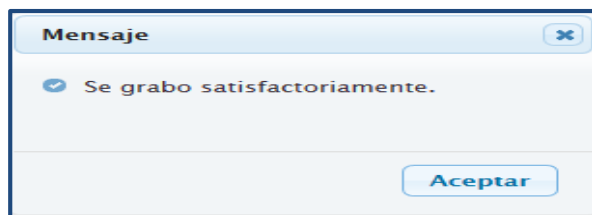
Telefono Celular: 955471414

Email: mcastro@entidad.gob.pe

Grabar Cancelar

Figura Nº 526

f. El Sistema presenta el mensaje "Se grabó satisfactoriamente".



Mensaje

Se grabó satisfactoriamente.

Aceptar

Figura Nº 527

## 4.3.2 PROCESOS


### 4.3.2.1 CIERRE FINANCIERO

Al ingresar al Menú "Procesos", opción "Cierre Financiero", el sistema presenta la ventana "Cierre Financiero" donde se debe seleccionar el mes Anual.

En esta opción se puede realizar las siguientes actividades:

- Cancelar Pre Cierre
- Cierre de Formatos

Cierre Financiero				
Lista de cierres 2015				
Mes	Indicador de Pre Cierre	Fecha de Pre Cierre	Fecha de Apertura del Pre Cierre	Fecha de Generación Financiera
Julio	Si	07/01/2016 17:34:23	---	07/01/2016 17:28:28
Agosto	Si	07/01/2016 17:47:59	---	07/01/2016 17:44:55
Septiembre	Si	07/01/2016 18:00:03	---	07/01/2016 18:07:55
Octubre	Si	07/01/2016 18:47:05	---	07/01/2016 18:52:14
Noviembre	Si	07/01/2016 18:52:24	---	07/01/2016 18:55:30
Diciembre	Si	04/03/2016 16:25:32	---	---
Anual	Si	04/03/2016 16:38:28	---	04/03/2016 16:45:16

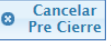



Cod. *	Descripción	Cierre	Fecha de Cierre	Fecha de Apertura	Acción
EF1	Estado de Situación Financiera	No	22/03/2016 17:09:49	22/03/2016 17:09:49	Cerrar Formato
EF3	Estado de Cambios en el Patrimonio Neto	No	24/02/2016 16:38:52	24/02/2016 16:38:52	Cerrar Formato
EF4	Estado de Flujos de Efectivo	No	07/03/2016 17:08:50	07/03/2016 17:08:50	Cerrar Formato
AF1	Inversiones	No	22/03/2016 17:10:05	22/03/2016 17:10:05	Cerrar Formato
AF2	Propiedades, Planta y Equipo	No	22/03/2016 17:10:12	22/03/2016 17:10:12	Cerrar Formato

Figura Nº 528

#### 4.3.2.1.1 Pasos para Cancelar el Pre Cierre

Para cancelar el Pre Cierre, se deberá realizar los pasos que a continuación se detalla:

- c. Seleccionar el mes y dar clic en el botón , el Sistema mostrará el mensaje “Este proceso eliminará la información realizada en la Reclasificación y/o Distribución de Cuentas. ¿Está seguro de continuar?”, dar .

Cancelar Pre Cierre

Este proceso eliminará la información realizada en la Reclasificación y/o Distribución de Cuentas. ¿Está seguro de continuar?.


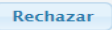





Figura Nº 529

- d. Luego, se mostrará el mensaje: “Se realizó la cancelación satisfactoriamente”, dar .

Mensaje

 Se realizó la cancelación satisfactoriamente

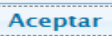


Figura Nº 530

Luego, el Sistema elimina la información de la Reclasificación, Distribución de las cuentas y Mayorización enviada por la Entidad, para el mes seleccionado. La columna “Indicador de Pre Cierre”, cambia de **SI** a **No**. Asimismo, en la columna “Fecha de Apertura del Pre Cierre”, se muestra la fecha y hora en que se realizó dicho proceso.

Cierre Financiero					
Lista de cierres 2015					
Mes	Indicador de Pre Cierre	Fecha de Pre Cierre	Fecha de Apertura del Pre Cierre	Fecha de Generación Financiera	
Julio	Si	07/01/2016 17:34:23	---	07/01/2016 17:28:29	
Agosto	Si	07/01/2016 17:47:59	---	07/01/2016 17:44:55	
Setiembre	Si	07/01/2016 18:00:03	---	07/01/2016 18:07:55	
Octubre	Si	07/01/2016 18:47:05	---	07/01/2016 18:52:14	
Noviembre	Si	07/01/2016 18:52:24	---	07/01/2016 18:55:30	
Diciembre	Si	04/03/2016 16:25:32	---	07/01/2016 18:55:30	
Anual	No	04/03/2016 16:38:28	---	---	
Página 1 de 1					
Formato de Cierre					
Cod. *	Descripción	Cierre	Fecha de Cierre	Fecha de Apertura	Acción
EF1	Estado de Situación Financiera	No	---	22/03/2016 17:09:49	Cerrar Formato
EF3	Estado de Cambios en el Patrimonio Neto	No	---	24/02/2016 16:38:52	Cerrar Formato
EF4	Estado de Flujos de Efectivo	No	---	07/03/2016 17:08:50	Cerrar Formato
AF1	Inversiones	No	---	22/03/2016 17:10:05	Cerrar Formato
AF2	Propiedades, Planta y Equipo	No	---	22/03/2016 17:10:12	Cerrar Formato

Figura Nº 531

#### 4.3.2.1.2 Procedimiento para el Cierre Financiero

Para realizar el Cierre Financiero se deberá realizar los siguientes pasos:

- En el menú "Procesos" seleccionar la opción "Cierre Financiero"
- Seleccionar el mes Anual y en la parte inferior de la ventana se visualizarán los formatos a cerrar.
- Seleccionar el formato a cerrar y dar clic en la acción "Cerrar Formato"
- El Sistema presentará el mensaje "¿Está seguro de realizar el Cierre, recuerde que solo puede ser aperturado por un sectorista de la DGCP", al cual daremos clic en botón "Aceptar" para continuar.

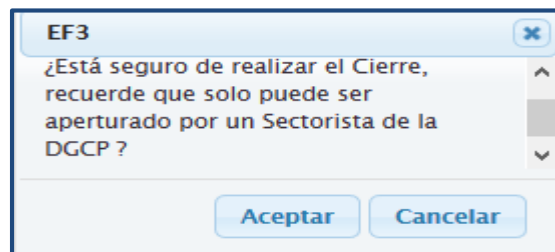


Figura Nº 532

- Inmediatamente el indicador de cierre cambia a "SI", la acción cambia a "CIERRE" y se visualiza la "Fecha de Cierre".

Cierre Financiero					
Lista de cierres 2015					
Mes	Indicador de Pre Cierre	Fecha de Pre Cierre	Fecha de Apertura del Pre Cierre	Fecha de Generación Financiera	
Julio	Si	07/01/2016 17:34:23	---	07/01/2016 17:28:29	
Agosto	Si	07/01/2016 17:47:59	---	07/01/2016 17:44:55	
Setiembre	Si	07/01/2016 18:00:03	---	07/01/2016 18:07:55	
Octubre	Si	07/01/2016 18:47:05	---	07/01/2016 18:52:14	
Noviembre	Si	07/01/2016 18:52:24	---	07/01/2016 18:55:30	
Diciembre	Si	04/03/2016 16:25:32	---	---	
Anual	Si	04/03/2016 16:38:28	---	04/03/2016 16:45:16	
Página 1 de 1					
Formato de Cierre					
Cod. *	Descripción	Cierre	Fecha de Cierre	Fecha de Apertura	Acción
EF1	Estado de Situación Financiera	Si	22/03/2016 17:09:49	---	CIERRE
EF3	Estado de Cambios en el Patrimonio Neto	No	---	24/02/2016 16:38:52	Cerrar Formato
EF4	Estado de Flujos de Efectivo	No	---	07/03/2016 17:08:50	Cerrar Formato
AF1	Inversiones	No	---	22/03/2016 17:10:05	Cerrar Formato
AF2	Propiedades, Planta y Equipo	No	---	22/03/2016 17:10:12	Cerrar Formato

Figura Nº 533

**Nota:** El Cierre de los formatos solo puede ser aperturado por el sectorista de la Dirección General de Contabilidad Pública (DGCP), de ser el caso, el indicador de cierre cambia a '**NO**' y la fecha, hora actual se visualiza en la columna "Fecha de Apertura".

Para el Cierre Anual se presentan los siguientes formatos:

- EF-1 Distribución / Reclasificación de Saldos Históricos.
- EF-3 Estado de Cambios en el Patrimonio Neto.
- EF-4 Estado de Flujos de Efectivo.
- (AF-1) Inversiones
- (AF-2) Propiedades, Planta y Equipo
- (AF-2A) Propiedades de Inversión
- (AF-3) Depreciación, Amortización, Agotamiento y Deterioro
- (AF-4) Otras Cuentas del Activo
- (AF-5) Beneficios Sociales y Obligaciones Previsionales
- (AF-6) Ingresos Diferidos
- (AF-7) Hacienda Nacional Adicional
- (AF-8) Fideicomiso, Comisiones de Confianza y Otras Modalidades
- (AF-8A) Asociaciones Público Privadas, Usufructo y Otros
- (AF-8B) Fondos Administrados y Financiados con Recursos Autorizados
- (AF-9) Movimiento de Fondos que administra la Dirección General de Endeudamiento y Tesoro Público
- (AF-9A) Gastos-Movimiento de Fondos que administra la Dirección General de Endeudamiento y Tesoro Público
- (AF-9B) Ingresos - Movimiento de Fondos que administra la Dirección General de Endeudamiento y Tesoro Público
- (AF-9C) Otras Operaciones con Tesoro Público
- (AF-10) Declaración Jurada
- (AF-11) Declaración Jurada Funcionarios responsables de la elaboración y suscripción de la información contable y complementaria
- (OA-2) Demandas y deudas por sentencias judiciales, laudos arbitrales y otros
- (OA-2A) Deudas por Impuestos, Contribuciones y AFP
- (OA-2B) Reclamos a la Entidad
- (OA-4) Gastos de personal en las entidades del sector público
- (OA-5) Estadística del personal en las entidades del sector público
- (OA-6) Reporte de trabajadores y pensionistas de la entidad, comprendidos en los Ds. Ls. N° 20530 y N° 19990
- (OA-7) Registro de contadores del sector público

### **Cierre de los Formatos EF-1, EF2**

En la opción de Cierre Financiero, solo se visualizará el formato EF1, al realizar el cierre de este formato automáticamente se realizará el cierre de los formatos EF2.

Para ello se requiere que la entidad haya realizado lo siguiente:



- El mes Anual se encuentre con Pre Cierre, caso contrario el formato EF1 no se visualizará en esta opción.
- Debe de haber realizado la Conciliación de operaciones SIAF (Tipo 17 Compromisos Anuales por Fecha de Documento y Tipo 19 Fase de Girados por Fecha de Documento).
- Debe de haber generado el EF1, EF2, EF3 en la opción Estados financieros del menú “Registro”
- Haber superado las validaciones restrictivas autorizadas por la Dirección General de Contabilidad Pública siguientes:
  - Validaciones de cuentas contables presupuestales relacionadas al HT1.
  - Validaciones de los formatos EF1.EF2.
  - Validaciones de los Otros Anexos Financieros (OAs), solo si estos se encuentran cerrados.

De existir alguna validación no superada, al cerrar el Sistema presentara el mensaje “Existen errores de validación financiera y Presupuestal” y no permitirá el Cierre.

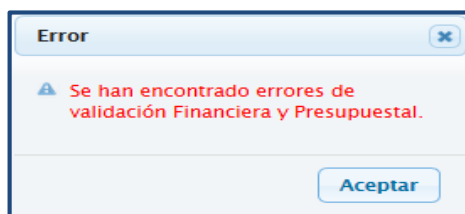


Figura Nº 534

Todas las validaciones podrán visualizarse en la opción de Consulta “Validaciones Financieras”.

### **Cierre de los Formatos EF3, EF4, AF1, AF2A, AF3, AF4, AF5, AF6, AF7, AF8, AF8A**

Para el cierre de estos formatos se requiere que la Entidad haya realizado lo siguiente:

- El mes correspondiente se encuentre con Pre Cierre, caso contrario no se visualizará la acción “Cerrar Formato”
- Haber superado las validaciones restrictivas autorizadas por la Dirección General de Contabilidad Pública para estos formatos.

De existir alguna validación no superada, al cerrar el Sistema presentara el mensaje “Existen errores de validación financiera” y no permitirá el Cierre.

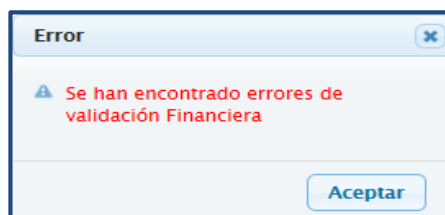


Figura Nº 535

### **Cierre del AF2, AF2 Anexo 1 y AF2 Anexo 2**

En la opción de Cierre Financiero, solo se visualiza el formato AF2, al realizar el cierre de este formato automáticamente se realiza el cierre de los formatos AF2 Anexo 1 y AF2 Anexo 2.

Para ello se requiere que la Unidad Ejecutora haya realizado lo siguiente:

- El mes correspondiente se encuentre con Pre Cierre, caso contrario no se visualizará la acción “Cerrar Formato”

- Haber superado las validaciones restrictivas autorizadas por la Dirección General de Contabilidad Pública para estos formatos.

De existir alguna validación no superada, al cerrar el Sistema presentara el mensaje “Existen errores de validación financiera” y no permitirá el Cierre

### **Cierre de los formatos AF-8B, AF-9, AF-9A, AF-9B, AF-9C, AF-10, AF-11 y OA-7**

Para el cierre de estos formatos se requiere que la Entidad haya realizado lo siguiente:

- El mes correspondiente se encuentre con Pre Cierre, caso contrario no se visualizará la acción “Cerrar Formato”
- Haber registrado la información correspondiente a cada formato.

### **Cierre del formato OA-2**

Para el cierre de este formato se requiere que la UE haya realizado lo siguiente:

- El mes correspondiente se encuentre con Pre Cierre, caso contrario no se visualizará la acción “Cerrar Formato”
- Haber realizado el pre Cierre en el Módulo de Demandas Judiciales y Arbitrales, de lo contrario al tratar de cerrar el Sistema presentará el mensaje siguiente:

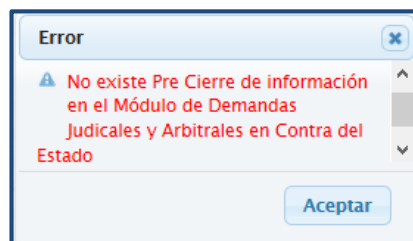


Figura N° 536

- Haber superado las validaciones restrictivas.

De existir alguna validación no superada, al cerrar el Sistema presentara el mensaje “Se han encontrado errores de validación financiera” y no permitirá el Cierre.

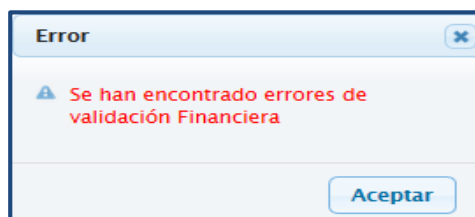


Figura N° 537

### **Cierre del formato OA2A, OA2B, OA4, OA5 y OA6**

Para el cierre de estos formatos se requiere que la Entidad haya realizado lo siguiente:

- El mes correspondiente se encuentre con Pre Cierre, caso contrario no se visualizará la acción “Cerrar Formato”
  - Haber superado las validaciones restrictivas autorizadas por la Dirección General de Contabilidad Pública para estos formatos que se ejecutaran solo si el formato EF1 se encuentre cerrado.
- De existir alguna validación no superada, al cerrar el Sistema presentara el mensaje “Existen errores de Validación Financiera” y no permitirá el Cierre.

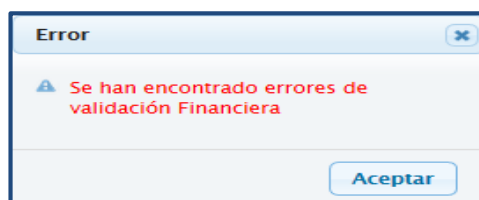


Figura Nº 538

Dichas validaciones podrán visualizarse en la opción de Consulta “Validaciones Financieras”

#### 4.3.2.2 CIERRE OPERACIONES RECIPROCAS

El proceso de Cierre de los formatos de Operaciones Reciprocas OA3, OA3A y OA3B se encuentra descrito en el ítem 3.3.1.2 del Manual de Usuario de Operaciones Reciprocas que se encuentra publicado en el Portal del MEF:

[http://www.mef.gob.pe/contenidos/siaf/manuales/MU\\_oper\\_reciprocas26.pdf](http://www.mef.gob.pe/contenidos/siaf/manuales/MU_oper_reciprocas26.pdf)

#### 4.3.3 REPORTE

Para visualizar los reportes, se debe ingresar al Menú “Reportes”, opción “Información Financiera” y seleccionar el mes “Anual”. El Sistema presentará la ventana “Reportes Financieros” que consta de 4 pestañas con sus respectivos reportes:

- Estados Financieros
- Anexos Financieros
- Otros Anexos
- Información Adicional Financiera



Figura Nº 539

##### 4.3.3.1 Estados Financieros

En la pestaña “Estados Financieros” se presentan los siguientes reportes:

- (EF-1) Estado de Situación Financiera.

- Saldo Histórico (Formato Automático).
- Detalle del EF -1 (Formato Automático).
- (EF-2) Estado de Gestión. (Formato Automático).
- Detalle del EF -2 (Formato Automático).
- (EF-3) Estado de Cambios en el Patrimonio Neto.
- (EF -4) Estado de Flujos de Efectivo.



Figura Nº 540

(EF-2) Estado de Gestión. (Formato Automático)

Se considera en la sección INGRESOS la fila **Aportes por Regulación**, que muestra los datos de la cuenta Mayor 4503 Aportes por regulación, en la sección COSTOS y GASTOS se considera la fila: **Transferencias, Subsidios y Subvenciones Sociales Otorgadas**, que muestra los datos de las cuentas mayor 5501 Subsidios, 5502 Transferencias a Instituciones sin fines de lucro y 5503 Subvenciones a personas naturales.

MINISTERIO DE ECONOMÍA Y FINANZAS  
 Dirección General de Contabilidad Pública  
 Versión 170800

Fecha : 26/07/2017  
 Hora : 12:10:30  
 Página : 1 de 1

**ESTADO DE GESTION**  
 Por los años terminados al 31 de Diciembre del 2017 y 2016  
 (EN SOLES)

SECTOR : SECTOR DE PRUEBA  
 ENTIDAD : ENTIDAD DE PRUEBA  
 EJECUTORA : EJECUTORA DE PRUEBA (006000)

**EF-2**

	2017	2016
<b>INGRESOS</b>		
Ingresos Tributarios Netos	Nota 36 0.00	0.00
Ingresos No Tributarios	Nota 37 1,723.96	2,572.80
Aportes por Regulación	Nota 38 124,000.00	0.00
Traspasos y Remesas Recibidas	Nota 39 188,803,022.02	1,393,721,945.00
Donaciones y Transferencias Recibidas	Nota 40 3,760.00	1,760,485.24
Ingresos Financieros	Nota 41 328,634.28	793,338.34
Otros Ingresos	Nota 42 8,229,380.31	24,774,567.11
<b>TOTAL INGRESOS</b>	194,488,380.17	1,421,052,918.39
<b>COSTOS Y GASTOS</b>		
Costo de Ventas	Nota 43 0.00	0.00
Gastos en Bienes y Servicios	Nota 44 (35,101,200.96)	(128,490,955.78)
Gastos de Personal	Nota 45 0.00	0.00
Gastos por Pens. Prest. y Asistencia Social	Nota 46 0.00	0.00
Transferencias, Subsidios y Subvenciones Sociales Otorgadas	Nota 47 (118,588,031.03)	(1,288,894,978.39)
Donaciones y Transferencias Otorgadas	Nota 48 0.00	(600,383.00)
Traspasos y Remesas Otorgadas	Nota 49 0.00	0.00
Estimaciones y Provisiones del Ejercicio	Nota 50 (1,089,260.74)	(18,215,869.69)
Gastos Financieros	Nota 51 0.00	0.00
Otros Gastos	Nota 52 (2,508,345.53)	(5,983,191.77)
<b>TOTAL COSTOS Y GASTOS</b>	(157,288,844.26)	(1,422,545,428.63)
<b>RESULTADO DEL EJERCICIO SUPERAVIT (DEFICIT)</b>	37,201,535.91	(1,492,508.24)

Figura Nº 541

(EF -4) Estado de Flujos de Efectivo.

Se considera en la sección 'A - Actividades de Operación' en el grupo 'Menos', la fila: **Transferencias, Subsidios y Subvenciones Sociales Otorgadas**.

MINISTERIO DE ECONOMÍA Y FINANZAS Dirección General de Contabilidad Pública		<b>ESTADO DE FLUJOS DE EFECTIVO</b> Por los años terminados al 31 de Diciembre del 2017 y 2016 (EN SOLES)		Fecha : 14/08/2017 Hora : 10:31:02 Página : 1 de 1
SECTOR :		<b>EF-4</b>		
ENTIDAD :				
EJECUTORA :				
CONCEPTOS	AÑO 2017	AÑO 2016		
<b>A.- ACTIVIDADES DE OPERACION</b>				
Cobranza de Impuestos, Contribuciones y Derechos Administrativos (Nota)	0.00	0.00		
Cobranza de Aportes por regulación	0.00	0.00		
Cobranza de Venta de Bienes y Servicios y Renta de la Propiedad	0.00	0.00		
Donaciones y Transferencias Corrientes Recibidas (Nota)	0.00	0.00		
Traspasos y Remesas Corrientes Recibidas del Tesoro Público	4,830,416,683.18	6,857,005,174.80		
Otros (Nota)	730,194,957.79	591,143,457.61		
<b>MENOS</b>				
Pago a Proveedores de Bienes y Servicios (Nota)	0.00	0.00		
Pago de Remuneraciones y Obligaciones Sociales	0.00	0.00		
Pago de Otras Retribuciones y Complementarias	0.00	0.00		
Pago de Pensiones y Otros Beneficios	0.00	0.00		
Pago por Prestaciones y Asistencia Social	0.00	0.00		
Transferencias, Subsidios y Subvenciones Sociales Otorgadas	0.00	0.00		
Donaciones y Transferencias Corrientes Otorgadas (Nota)	0.00	0.00		
Traspasos y Remesas Corrientes Entregadas del Tesoro Público	0.00	0.00		
Otros (Nota)	(4,830,337,097.78)	(7,444,050,697.87)		
<b>AUMENTO (DISMINUCIÓN) DEL EFECTIVO Y EQUIVALENTE DE EFECTIVO PROVENIENTE DE ACTIVIDADES DE OPERACION</b>	<b>730,274,543.19</b>	<b>4,097,934.54</b>		
<b>B.- ACTIVIDADES DE INVERSION</b>				
Cobranza por Venta de Vehículos, Maquinarias y Otros	0.00	0.00		
Cobranza por Venta de Edificios y Activos No Producidos (Nota)	0.00	0.00		
Cobranza por Venta de Otras Cuentas del Activo (Nota)	0.00	0.00		
Otros (Nota)	0.00	0.00		
<b>MENOS</b>				

Figura Nº 542

#### 4.3.3.2 Anexos Financieros

En la pestaña "Anexos Financieros" se presentan los siguientes reportes:

- (AF-1) Inversiones
- (AF-2) Propiedades, Planta y Equipo
- (AF-2) Anexo 1: Propiedades planta y equipo por administración funcional
- (AF-2) Anexo 2: Propiedades planta y equipo (construcciones)
- (AF-2A) Propiedades de Inversión
- (AF-3) Depreciación, Amortización, Agotamiento y Deterioro
- (AF-4) Otras Cuentas del Activo
- (AF-5) Beneficios Sociales y Obligaciones Previsionales
- (AF-6) Ingresos Diferidos
- (AF-7) Hacienda Nacional Adicional
- (AF-8) Fideicomiso, Comisiones de Confianza y Otras Modalidades
- (AF-8A) Asociaciones Público Privadas, Usufructo y Otros
- (AF-8B) Fondos Administrados y Financiados con Recursos Autorizados
- (AF-9) Movimiento de Fondos que administra la Dirección General de Endeudamiento y Tesoro Público
- (AF-9A) Gastos-Movimiento de Fondos que administra la Dirección General de Endeudamiento y Tesoro Público
- (AF-9B) Movimiento de Fondos que administra la Dirección General de Endeudamiento y Tesoro Público
- (AF-9C) Otras Operaciones con Tesoro Público
- (AF-10) Declaración Jurada

- (AF-11) Declaración Jurada Funcionarios responsables de la elaboración y suscripción de la información contable y complementaria



Figura Nº 543

#### 4.3.3.3 Otros Anexos

En la pestaña “Otros Anexos” se presentan los siguientes reportes:

- (OA-2) Demandas y deudas por sentencias judiciales, laudos arbitrales y otros
- (OA2A) Deudas por Impuestos, Contribuciones y AFP
- (OA2B) Reclamos a la Entidad (Nuevo)
- (OA-3) Reporte de saldos de cuentas del activo por operaciones recíprocas entre entidades del sector público
- (Anexo OA-3) Reporte de saldos de cuentas del activo por operaciones recíprocas entre entidades del sector público
- (OA-3A) Reporte de saldos de cuentas del pasivo por operaciones recíprocas entre entidades del sector público
- (Anexo OA-3A) Reporte de saldos de cuentas del pasivo por operaciones recíprocas entre entidades del sector público
- (OA-3B) Reporte de cuentas de gestión por operaciones recíprocas entre entidades del sector público
- (Anexo OA-3B) Reporte de cuentas de gestión por operaciones recíprocas entre entidades del sector público
- (OA4) Gastos de personal en las entidades del sector público
- (OA5) Estadística del personal en las entidades del sector público
- (OA6) Reporte de trabajadores y pensionistas de la entidad, comprendidos en los Ds. Ls. Nº 20530 y Nº 19990
- (OA7) Registro de contadores del sector público



Figura Nº 544

#### 4.3.3.4 Información Adicional Financiera

En la pestaña “Otros Anexos” se presentan los siguientes reportes:

- Balance Constructivo (HT-1) A Cuenta Mayor
- Balance Constructivo (HT-1) A Sub Cuenta 1
- Balance Constructivo (HT-1) A Sub Cuenta 2
- Balance Constructivo (HT-1) A Sub Cuenta 3



Figura Nº 545

**Nota:** Todos los reportes se pueden visualizar en formato PDF y Excel.

Si aún no se ha realizado el proceso de Cierre, los reportes mostrarán un sello de agua con el mensaje: “NO OFICIAL” y sin firmas.

MINISTERIO DE ECONOMÍA Y FINANZAS  
Dirección General de Contabilidad Pública

ESTADO DE SITUACIÓN FINANCIERA  
Al 31 de Diciembre del 2015 y 2014  
(EN NUEVOS SOLES)

Fecha : 02/05/2016  
Hora : 22:34:07  
Página : 1 de 1

SECTOR :  
ENTIDAD :  
EJECUTORA :

EF-1

**ACTIVO**

**ACTIVO CORRIENTE**

Efectivo y Equivalente de Efectivo  
Inversiones Disponibles  
Cuentas por Cobrar (Neto)  
Otras Cuentas por Cobrar (Neto)  
Inventarios (Neto)  
Servicios y Otros Pagados por Anticipado  
Otras Cuentas del Activo

	2015	2014
Nota 3	254.028.393.41	62.387.094.83
Nota 4	0.00	0.00
Nota 5	81.469.51	77.379.40
Nota 6	8.996.279.37	6.889.008.99
Nota 7	6.722.851.02	11.764.376.11
Nota 8	89.216.536.38	86.652.356.91
Nota 9	3.842.352.63	115.400.330.90

**TOTAL ACTIVO CORRIENTE**

331.887.212.29	262.971.196.14
----------------	----------------

**ACTIVO NO CORRIENTE**

Cuentas por Cobrar a Largo Plazo  
Otras Ctas. por Cobrar a Largo Plazo  
Inversiones (Neto)  
Propiedades de Inversión  
Propiedad, Planta y Equipo (Neto)  
Otras Cuentas del Activo (Neto)

	2015	2014
Nota 10	0.00	0.00
Nota 11	0.00	0.00
Nota 12	0.00	0.00
Nota 13	0.00	0.00
Nota 14	887.883.979.28	801.837.777.79
Nota 15	17.290.960.79	12.761.362.81

**TOTAL ACTIVO NO CORRIENTE**

904.344.840.04	814.599.140.25
----------------	----------------

**TOTAL ACTIVO**

Cuentas de Orden

1.236.201.752.33	1.077.570.336.40
1.189.434.958.33	849.366.046.07

**PASIVO Y PATRIMONIO**

**PASIVO CORRIENTE**

Sobregiros Bancarios  
Cuentas por Pagar a Proveedores  
Impuestos, Contribuciones y Otros  
Remuneraciones y Beneficios Sociales  
Obligaciones Previsionales  
Operaciones de Crédito  
Partes Cts. Deudas a Largo Plazo  
Otras Cuentas del Pasivo

	2015	2014
Nota 16	0.00	0.00
Nota 17	3.832.626.42	99.363.968.62
Nota 18	190.876.96	182.441.25
Nota 19	33.838.49	46.689.88
Nota 20	3.00	0.00
Nota 21	0.00	0.00
Nota 22	0.00	0.00
Nota 23	11.648.918.68	82.711.334.68

**TOTAL PASIVO CORRIENTE**

16.704.262.71	182.889.514.40
---------------	----------------

**PASIVO NO CORRIENTE**

Deudas a Largo Plazo  
Cuentas Por Pagar a Proveedores  
Beneficios Sociales  
Obligaciones Previsionales  
Provisiones  
Otras Cuentas del Pasivo  
Ingresos Diferidos

	2015	2014
Nota 24	0.00	0.00
Nota 25	0.00	0.00
Nota 26	582.341.34	542.232.20
Nota 27	190.868.330.09	190.868.330.09
Nota 28	2.886.674.78	2.886.674.78
Nota 29	0.00	0.00
Nota 30	0.00	0.00

**TOTAL PASIVO NO CORRIENTE**

194.037.346.21	193.987.230.07
----------------	----------------

**TOTAL PASIVO**

209.741.608.92	346.287.044.47
----------------	----------------

**PATRIMONIO**

Hacienda Nacional  
Hacienda Nacional Adicional  
Resultados No Realizados  
Resultados Acumulados

	2015	2014
Nota 31	174.513.659.72	330.977.588.27
Nota 32	318.901.804.47	198.462.898.68
Nota 33	290.783.297.14	286.194.684.12
Nota 34	880.094.991.02	281.574.989.09

**TOTAL PATRIMONIO**

1.026.480.143.41	1.731.282.291.93
------------------	------------------

**TOTAL PASIVO Y PATRIMONIO**

Cuentas de Orden

1.236.201.752.33	1.077.570.336.40
1.189.434.958.33	849.366.046.07

Las Notas forman parte integrante de los Estados Financieros

Figura Nº 546

Si se realizó el cierre, en los reportes se visualizará las firmas correspondientes.

MINISTERIO DE ECONOMÍA Y FINANZAS  
Dirección General de Contabilidad Pública

ESTADO DE SITUACIÓN FINANCIERA  
Al 31 de Diciembre del 2015 y 2014  
(EN NUEVOS SOLES)

Fecha : 02/05/2016  
Hora : 22:31:18  
Página : 1 de 1

SECTOR :  
ENTIDAD :  
EJECUTORA :

EF-1

ACTIVO

ACTIVO CORRIENTE

Efectivo y Equivalente de Efectivo  
Inversiones Disponibles  
Cuentas por Cobrar (Neto)  
Otras Cuentas por Cobrar (Neto)  
Inventarios (Neto)  
Servicios y Otros Pagados por Anticipado  
Otras Cuentas del Activo

	2015	2014
Nota 3	254.028.393.41	62.387.094.83
Nota 4	0.00	0.00
Nota 5	81.469.51	77.379.40
Nota 6	8.996.279.37	6.889.008.99
Nota 7	6.722.851.02	11.764.376.11
Nota 8	89.216.536.38	86.652.356.91
Nota 9	3.842.352.63	115.400.330.90

TOTAL ACTIVO CORRIENTE

331.887.212.29	262.971.196.14
----------------	----------------

ACTIVO NO CORRIENTE

Cuentas por Cobrar a Largo Plazo  
Otras Ctas. por Cobrar a Largo Plazo  
Inversiones (Neto)  
Propiedades de Inversión  
Propiedad, Planta y Equipo (Neto)  
Otras Cuentas del Activo (Neto)

	2015	2014
Nota 10	0.00	0.00
Nota 11	0.00	0.00
Nota 12	0.00	0.00
Nota 13	0.00	0.00
Nota 14	887.883.979.28	801.837.777.79
Nota 15	17.290.960.79	12.761.362.81

TOTAL ACTIVO NO CORRIENTE

904.344.840.04	814.599.140.25
----------------	----------------

TOTAL ACTIVO

Cuentas de Orden

	2015	2014
1.236.201.752.33	1.077.570.336.40	
Nota 35	1.189.434.958.33	849.366.046.07

PASIVO Y PATRIMONIO

PASIVO CORRIENTE

Subrogados Bancarios  
Cuentas por Pagar a Proveedores  
Impuestos, Contribuciones y Otros  
Remuneraciones y Beneficios Sociales  
Obligaciones Previsionales  
Operaciones de Crédito  
Parte Cta. Deudas a Largo Plazo  
Otras Cuentas del Pasivo

	2015	2014
Nota 16	0.00	0.00
Nota 17	3.832.626.42	99.363.969.62
Nota 18	190.876.96	188.441.25
Nota 19	33.838.49	46.069.85
Nota 20	3.00	0.00
Nota 21	0.00	0.00
Nota 22	0.00	0.00
Nota 23	11.648.918.68	82.711.334.68

TOTAL PASIVO CORRIENTE

16.704.262.71	162.289.914.40
---------------	----------------

PASIVO NO CORRIENTE

Deudas a Largo Plazo  
Cuentas Por Pagar a Proveedores  
Beneficios Sociales  
Obligaciones Previsionales  
Provisiones  
Otras Cuentas del Pasivo  
Ingresos Diferidos

	2015	2014
Nota 24	0.00	0.00
Nota 25	0.00	0.00
Nota 26	582.341.34	842.222.20
Nota 27	190.868.330.09	190.868.330.09
Nota 28	2.886.674.78	2.886.674.78
Nota 29	0.00	0.00
Nota 30	0.00	0.00

TOTAL PASIVO NO CORRIENTE

194.037.346.21	193.997.230.07
----------------	----------------

TOTAL PASIVO

209.741.608.92	346.287.044.47
----------------	----------------

PATRIMONIO

Hacienda Nacional  
Hacienda Nacional Adicional  
Resultados No Realizados  
Resultados Acumulados

	2015	2014
Nota 31	174.513.659.72	330.977.588.27
Nota 32	318.901.804.47	186.463.698.65
Nota 33	290.783.297.14	295.194.664.12
Nota 34	880.094.991.02	261.674.968.09

TOTAL PATRIMONIO

1.026.480.143.41	1.771.233.291.83
------------------	------------------

TOTAL PASIVO Y PATRIMONIO

Cuentas de Orden

	2015	2014
1.236.201.752.33	1.077.570.336.40	
Nota 35	1.189.434.958.33	849.366.046.07

CONTADOR GENERAL  
MAT. N°

DIRECTOR GENERAL  
DE ADMINISTRACIÓN

TITULAR

Las Notas forman parte integrante de los Estados Financieros

Figura Nº 547

### 4.3.4 CONSULTAS

En el Menú “Consultas”, presenta las siguientes opciones:

- Validaciones Financieras
- Validaciones de Cuentas Contables



- Validaciones de Operaciones Recíprocas
- Conciliación de Operaciones SIAF

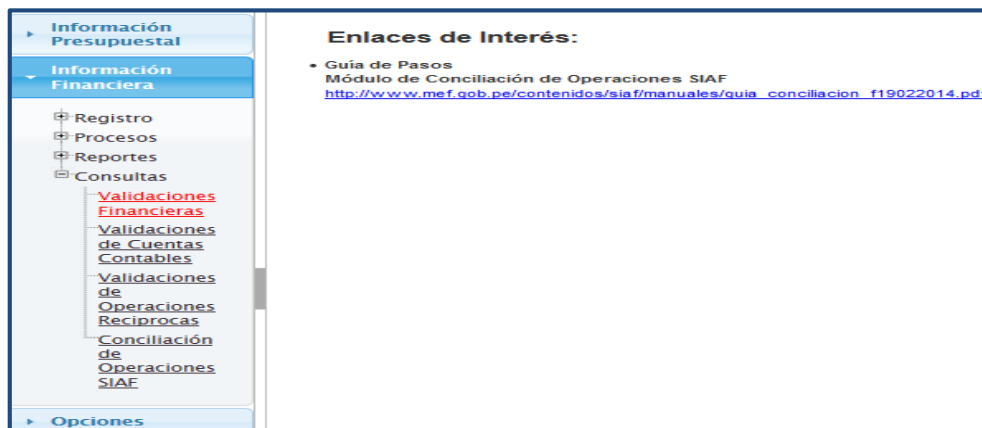


Figura Nº 548

#### 4.3.4.1 Validaciones Financieras

Presenta las validaciones establecidas por la DGCP, de acuerdo al periodo que se ejecute por cada formato financiero, estas pueden ser de tipo 'Error u Observado'.

#### 4.3.4.2 Validaciones de Cuentas Contables

Presenta un listado de las cuentas contables del Balance de Comprobación que se encuentran inactivas, las cuentas que no están a nivel detalle y las cuentas que tienen saldo contra su naturaleza

#### 4.3.4.3 Validaciones de Operaciones Recíprocas

Presenta el listado de Entidades que no rinden cuenta a la DGCP o no están autorizadas por la DGCP para Operaciones Recíprocas, y corresponde a la validación de la BD –MEF del mensaje de error: "Entidad (es) no rinde cuenta a la DGCP o no existe en la base de datos DGCP. Ver listado en el Módulo Contable Web".

#### 4.3.4.4 Conciliación de Operaciones SIAF

Esta opción permite visualizar el estado de la Conciliación de los tipos de solicitud: 017 – Compromisos Anuales por fecha de Documento, 019 – Fase de Girados por fecha de Documento, que son obligatorios para el Cierre Financiero