



PERÚ

Ministerio
de Economía y Finanzas

INFORME ANUAL DE EVALUACIÓN DE CUMPLIMIENTO DE REGLAS FISCALES DE LOS GOBIERNOS REGIONALES Y GOBIERNOS LOCALES AL 2022



Mayo 2023

El presente Informe contiene la evaluación anual del cumplimiento de reglas fiscales de los gobiernos regionales y gobiernos locales, cuya publicación se dispone en el literal b) del artículo 10 del Decreto Legislativo N° 1275, Decreto Legislativo que aprueba el Marco de la Responsabilidad y Transparencia Fiscal de los Gobiernos Regionales y Gobiernos Locales.



BICENTENARIO
DEL PERÚ
2021 - 2024



PRESENTACIÓN

El Decreto Legislativo N° 1275 (D.L. N° 1275) publicado en diciembre de 2016, aprobó el Marco de la Responsabilidad y Transparencia Fiscal de los Gobiernos Regionales y Gobiernos Locales, el cual tiene por objeto establecer un marco fiscal prudente, responsable y transparente para los Gobiernos Regionales y Gobiernos Locales, que facilite el seguimiento y rendición de cuentas de la gestión de las finanzas públicas, permita una adecuada gestión de activos y pasivos bajo un enfoque de riesgos fiscales, y considere reglas fiscales acordes con sus capacidades y alineadas con el principio general y objetivos macrofiscales. Con este instrumento, el Estado busca asegurar la responsabilidad fiscal y el manejo transparente de las finanzas públicas, permitiendo la evaluación constante y la adopción oportuna de medidas correctivas.

Para efectos del seguimiento de las finanzas públicas y del cumplimiento de las reglas fiscales de los Gobiernos Regionales y Gobiernos Locales, el literal b) del artículo 10 del D.L. N° 1275 establece que, a más tardar el 15 de mayo de cada año, el Ministerio de Economía y Finanzas publica en su portal institucional un Informe Anual de Evaluación de Cumplimiento de Reglas Fiscales de los Gobiernos Regionales y Gobiernos Locales (IAECRF) correspondiente al año fiscal anterior.

El presente informe está compuesto por cinco secciones. En la primera sección, se presenta el seguimiento del desempeño de las finanzas de los Gobiernos Regionales y Gobiernos Locales, en referencia a los ingresos, la ejecución del gasto no financiero, el resultado económico, el requerimiento financiero y el saldo de deuda total. En la segunda sección, se muestran los resultados agregados por nivel de gobierno de la evaluación anual del cumplimiento de las reglas fiscales de los Gobiernos Regionales y Gobiernos Locales al 2022. En la tercera sección, se realiza un análisis territorial del resultado económico obtenido en el 2022, el saldo de deuda total, y el estado de cumplimiento de las reglas fiscales. En la cuarta sección, se hace una descripción de la forma de cálculo de las reglas fiscales del año 2022 de acuerdo a lo establecido por el Reglamento del D.L. N° 1275 aprobado por el Decreto Supremo N° 162-2017-EF y modificatorias. Por último, en la quinta sección se presenta un anexo con la evaluación del cumplimiento de reglas fiscales para cada uno de los 26 Gobiernos Regionales y 1 890 Gobiernos Locales.

Mayo 2023

INFORME ANUAL DE EVALUACIÓN DE CUMPLIMIENTO DE REGLAS FISCALES DE LOS GOBIERNOS REGIONALES Y GOBIERNOS LOCALES AL 2022

Resumen Ejecutivo

I. Finanzas Públicas de los Gobiernos Regionales y Gobiernos Locales

- **El Resultado Económico de los Gobiernos Regionales (GR) y Gobiernos Locales (GL) registró un superávit fiscal de S/ 3 807 millones en el 2022, superior en S/ 1 408 millones al registrado en 2021 (S/ 2 399 millones).**

En el 2022, los ingresos¹ tuvieron un aumento de 5,3% real con respecto al 2021 y ascendieron a S/ 85 042 millones (9,1% del PBI²), debido a la mejora en la recaudación tributaria, no tributaria y de las transferencias corrientes. En este período, el gasto no financiero (GNF) tuvo un incremento de 3,8% real y ascendió a S/ 81 101 millones (8,6% del PBI) debido a los mayores gastos de capital (21,8% real), mientras que el gasto corriente se redujo en -4,8% real.

- **El Saldo de Deuda Total (SDT) de los GR y GL fue de S/ 26 584 millones (2,8% del PBI), 2,0% menor respecto al 2021.**

La reducción del SDT en S/ 530 millones se explica principalmente por la disminución del Saldo de Pasivos en S/ 841 millones, debido principalmente a la reducción de las cuentas por pagar a proveedores por S/ 928 millones.

II. Evaluación de Cumplimiento de Reglas Fiscales de los Gobiernos Regionales y Gobiernos Locales

- **Cumplimiento de las reglas fiscales:** En el 2022, todos los GR cumplen las reglas fiscales. En el caso de los GL, 1 822 entidades cumplen las reglas fiscales y 67 GL incumplen al menos una regla fiscal.
- **Regla fiscal del Saldo de Deuda Total (RF SDT): 26 GR y 1 827 GL cumplieron esta regla fiscal.** Las municipalidades distritales de Progreso (Apurímac) y La Victoria (Lima) presentaron ratios de la regla fiscal superiores a 500%. Al 2022, el Espacio Total, monto máximo para asumir nuevas obligaciones que generen pasivos, de los GR en conjunto asciende a S/ 20 400 millones, y de los GL a S/ 22 355 millones.
- **Regla fiscal de Ahorro en Cuenta Corriente (RF ACC): 26 GR y 1 884 GL cumplieron esta regla fiscal.** Solo 05 GL incumplieron la RF ACC. En contraste, las municipalidades distritales de San Marcos (Ancash), Megantoni (Cusco), Nuevo Chimbote (Ancash), Ilabaya (Tacna), y las municipalidades provinciales de Espinar (Cusco), Santa-Chimbote (Ancash) registraron los mayores superávits corrientes superando los S/ 170 millones cada una.
- **La Municipalidad Metropolitana de Lima, está exceptuada del cumplimiento de las reglas fiscales y de la aplicación de medidas correctivas.** La Municipalidad Metropolitana de Lima cuenta con un nivel de clasificación de riesgo vigente igual o superior a BBB+ o su equivalente, extendida por dos empresas clasificadoras de riesgo; Apoyo y Asociados Internacionales S.A.C. y Pacific Credit Rating S.A.C. que le otorgan, cada una, la calificación AA con perspectiva estable³, de acuerdo con el artículo 8 del Reglamento del Decreto Legislativo N° 1275.

Contenido

Resumen Ejecutivo	3
I. Finanzas de los Gobiernos Regionales y Gobiernos Locales	4
a. Ingresos Totales	4
b. Gasto No Financiero.....	5
c. Requerimiento financiero.....	5
d. Saldo de Deuda Total.....	5
II. Evaluación anual del cumplimiento de reglas fiscales de los Gobiernos Regionales y Gobiernos Locales	7
a. Regla Fiscal del Saldo de Deuda Total (RF SDT).....	7
b. Regla Fiscal de Ahorro en Cuenta Corriente (RF ACC).....	7
III. Análisis Territorial	8
IV. Metodología del Cálculo Anual de las Reglas Fiscales de los Gobiernos Regionales y Gobiernos Locales	11
V. Anexos.....	12

Fuentes de información:

Ingresos y Gastos del 2022 presentados por los Gobiernos Regionales y Gobiernos Locales en la rendición de cuentas para la elaboración de la Cuenta General de la República, a través del Sistema de Integración Contable de la Nación (SICON) a cargo de la Dirección General de Contabilidad Pública (DGCP) del MEF.

Saldo de Pasivos al cierre del 2022 presentados por los Gobiernos Regionales y Gobiernos Locales a través del SICON.

Deuda Exigible con entidades del Estado al cierre del 2022 remitida por la Superintendencia Nacional de Aduanas y de Administración Tributaria (SUNAT).

Deuda Real con el Sistema Privado de Pensiones al cierre del 2022, remitida por la Superintendencia de Banca, Seguros y AFP (SBS).

Cobertura de entidades:

Los 26 Gobiernos Regionales y los 1890 Gobiernos Locales.

¹ De acuerdo a la clasificación económica, la utilización de saldos de balance y el endeudamiento neto no forman parte de los ingresos sino del requerimiento financiero.

² El PBI al cierre del 2022 fue S/ 937 719 millones.

³ La Municipalidad Metropolitana de Lima a través del Oficio N° D000017-2023-MML-GF-SPFC comunicó al Ministerio de Economía y Finanzas las clasificaciones de riesgo que se les otorgó.

Gráfico N° I.1
RESULTADO ECONÓMICO
(Millones de soles)

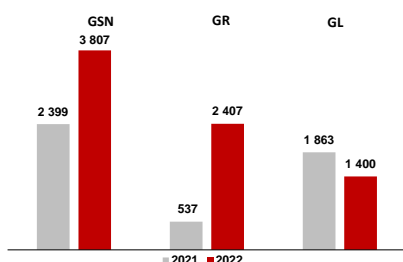


Gráfico N° I.2
INGRESOS TOTALES
(Millones de soles, Var. real %)

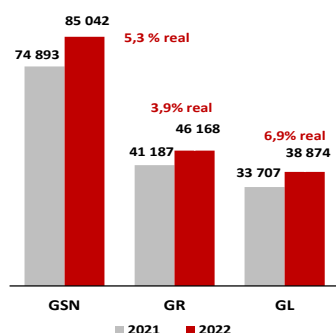


Gráfico N° I.3
INGRESOS TRIBUTARIOS
(Millones de soles, Var. real %)

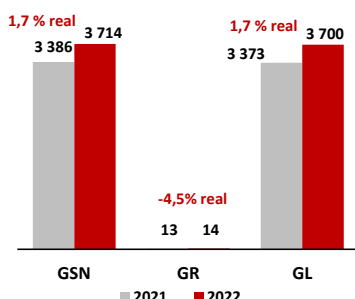
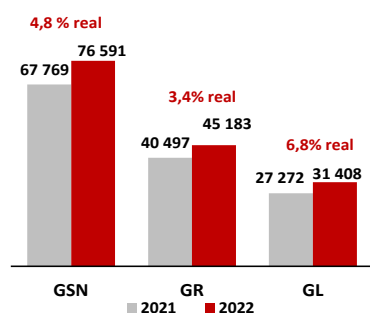


Gráfico N° I.4
TRANSFERENCIAS TOTALES UTILIZADAS^{a/}
(Millones de soles, Var. real %)



a/ Las transferencias totales utilizadas están conformadas por las transferencias corrientes y las transferencias de capital de los Gobiernos Regionales y Gobiernos Locales.

INFORME ANUAL DE EVALUACIÓN DE CUMPLIMIENTO DE REGLAS FISCALES DE LOS GOBIERNOS REGIONALES Y GOBIERNOS LOCALES AL 2022

En esta sección los montos se expresan en Soles corrientes.

I. Finanzas de los Gobiernos Regionales y Gobiernos Locales

En el año 2022, los GR y GL registraron un superávit fiscal de S/ 3 807 millones (0,4% del PBI), mayor al registrado en el 2021 (S/ 2 399 millones). Los ingresos se incrementaron en 5,3% real, mientras que el gasto no financiero creció en 3,8% real, destacando los ingresos no tributarios, transferencias corrientes, y los gastos de capital respectivamente. Los departamentos con mayor superávit fiscal fueron: Cusco (S/ 839 millones), Ancash (S/ 800 millones), Ica (S/ 674 millones) y Piura (S/ 342 millones).

Cuadro N° 1
GOBIERNOS REGIONALES Y GOBIERNOS LOCALES: DESEMPEÑO DE LAS FINANZAS EN EL 2022
(Millones de soles, variación % real y % del PBI)

Gobiernos Subnacionales	S/ Millones		Var. % Real	% del PBI	
	2021	2022	2022 / 2021	2021	2022
I. Resultado Primario	2 472	3 941		0,3	0,4
Ingresos	74 893	85 042	5,3	8,5	9,1
a. Ingresos Corrientes	63 347	74 555	9,1	7,2	8,0
a.1 Ingresos Tributarios	3 386	3 714	1,7	0,4	0,4
a.2 Ingresos no tributarios	3 707	4 635	15,9	0,4	0,5
a.3 Transferencias	56 253	66 206	9,1	6,4	7,1
b. Ingresos de Capital	11 547	10 487	-15,8	1,3	1,1
Gasto No Financiero	72 421	81 101	3,8	8,3	8,6
a. Gastos Corrientes	48 935	50 233	-4,8	5,6	5,4
a.1 Remuneraciones	24 600	24 653	-7,1	2,8	2,6
a.2 Bienes y Servicios	20 117	21 424	-1,3	2,3	2,3
a.3 Transferencias	4 218	4 157	-8,6	0,5	0,4
b. Gastos de Capital	23 486	30 868	21,8	2,7	3,3
b.1 Inversión	22 990	29 925	20,7	2,6	3,2
b.2 Otros	496	943	76,5	0,1	0,1
II. Intereses	72	133	70,9	0,0	0,0
III. Resultado Económico (I-II)	2 399	3 807		0,3	0,4

Fuente: Rendición de cuentas de los Gobiernos Regionales y Gobiernos Locales para la elaboración de la Cuenta General de la República.

a. Ingresos Totales

En el 2022, los ingresos de los GR y GL alcanzaron los S/ 85 042 millones (9,1% del PBI), registrando un crecimiento real de 5,3%, con respecto al 2021.

En el 2022, los ingresos de los Gobiernos Regionales fueron de S/ 46 168 millones, creciendo en 3,9% real. Los ingresos de los Gobiernos Locales alcanzaron los S/ 38 874 millones, incrementándose en 6,9% en términos reales. En ambos niveles de gobierno destacan las mayores transferencias corrientes.

En el 2022, el incremento del ingreso corriente en 9,1% se explica por los siguientes factores:

- **Tributarios.** Crecieron en 1,7% real, resultado de una mayor recaudación en el impuesto a la producción y consumo (81,2% real).
- **No Tributarios.** Aumentaron en 15,9% real, debido a una mayor recaudación en renta de propiedad, prestación de servicios, multas y sanciones.
- **Transferencias.** Registró un incremento de 9,1% real, resultado de una mayor transferencia por FONCOR (569,4% real), Canon (91,5% real), FONCOMUN (6,0% real), FOCAM (39,2% real), entre otros.

Por otro lado, los ingresos de capital registraron una caída de 15,8% real debido a:

- **Transferencias de capital.** Cayó en -16,4% real, resultado de una menor transferencia en: incentivos para inversiones, endeudamiento-bonos, y FONDES.

Gráfico N° I.5
GASTO NO FINANCIERO
(Millones de soles, Var. real %)

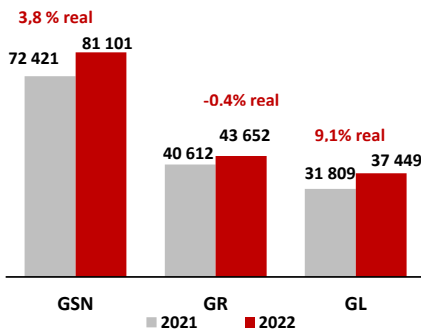


Gráfico N° I.6
GASTO CORRIENTE
(Millones de soles, Var. real %)

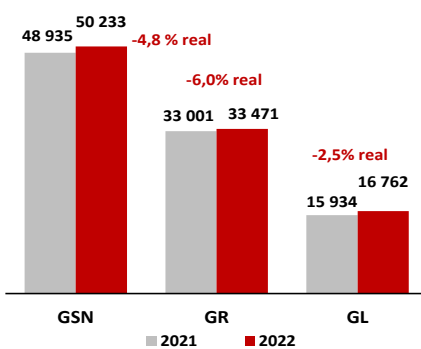


Gráfico N° I.7
INVERSIÓN PÚBLICA
(Millones de soles, Var. real %)

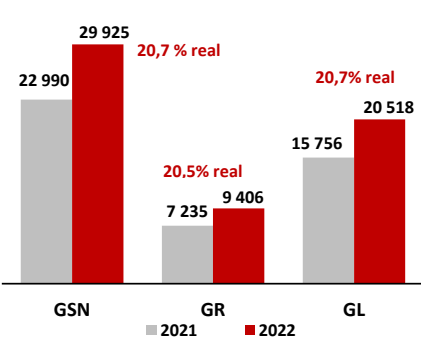
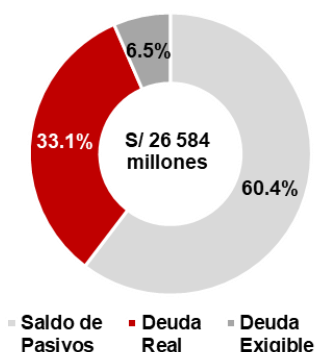


Gráfico N° I.8
SALDO DE DEUDA TOTAL
(S/ Millones, % de participación)



- **Venta de activos.** Tuvo un crecimiento de 207,4% real, como resultado de un mayor ingreso en los GR (918,6% real) y los GL (76,8% real).

b. Gasto No Financiero

En el 2022, el Gasto No Financiero (GNF) de los GR y GL ascendió a S/ 81 101 millones (8,6% del PBI), evidenciando un aumento real de 3,8%, con respecto al 2021, en razón a los mayores gastos de capital (21,8% real), mientras que los gastos corrientes se contrajeron (-4,8% real).

En el 2022, el GNF de los GR ascendió a S/ 43 652 millones, registrando una caída real de -0,4%, resultado de un menor gasto corriente (-6,0% real), mientras que hubo una mayor ejecución de los gastos de capital (24,0% real). El GNF de los GL alcanzó S/ 37 449 millones, incrementándose en 9,1% real, como resultado de una mayor ejecución en los gastos de capital (20,8% real), en contraste, los gastos corrientes se contrajeron en -2,5% real.

En el 2022, la caída del gasto corriente en -4,8% real, se explica por los siguientes factores:

- **Remuneraciones.** Se contrajo en -7,1% real debido a una menor ejecución de los GR -8,6% real, mientras que los GL registraron una variación positiva de 5,8% real.
- **Bienes y servicios.** Cayó en -1,3% real, registrando un menor gasto en los GL (-5,2% real) debido al menor gasto en mantenimiento y en los contratos administrativos de servicios. Sin embargo, el gasto en los GR creció en 5,1% real, principalmente en mantenimiento.
- **Transferencias.** Se contrajo en -8,6% real, debido al menor gasto en los GR (-13,9% real); mientras que en los GL crecieron en 12,2% real.

El crecimiento de los gastos de capital en 21,8% real, se explica por:

- **Inversión.** Registró un crecimiento de 20,7% real. Los GR (20,5% real) que contribuyeron a la mayor inversión fueron: Junín, Puno y Apurímac, en tanto, los GL (20,7% real) por departamento, fueron: Cusco, Ancash y Arequipa.
- **Otros gastos de capital.** Creció en 76,5% real, debido al mayor gasto de los GR y GL, en 90,8% real y 31,2% real, respectivamente.

c. Requerimiento financiero

En el 2022, el financiamiento de los Gobiernos Regionales y Gobiernos Locales alcanzó 0,41 del PBI. En el 2022 se realizaron desembolsos por operaciones de endeudamiento por S/ 1 520 millones, se realizaron pagos por amortizaciones de S/ 766 millones y se registraron ahorros por S/ 4 561 millones.

Cuadro N° 2
GOBIERNOS REGIONALES Y GOBIERNOS LOCALES:
REQUERIMIENTO FINANCIERO EN EL 2022
(Millones de soles y % del PBI)

Gobiernos Subnacionales	S/ Millones		% del PBI	
	2021	2022	2021	2022
Financiamiento Neto	-2 399	-3 807	-0,27	-0,41
1. Endeudamiento	833	1 520	0,09	0,16
2. Amortización	-746	-766	-0,09	-0,08
3. Ahorro	-2 487	-4 561	-0,28	-0,49

Fuente: Rendición de cuentas de los Gobiernos Regionales y Gobiernos Locales para la elaboración de la Cuenta General de la República.

d. Saldo de Deuda Total

Al 2022, el Saldo de Deuda Total (SDT) de los GR y GL asciende a S/ 26 584 millones (2,8% PBI), registrando una reducción de -2,0% con respecto al 2021.

Por componentes del SDT: el Saldo de Pasivos (S/ 16 046 millones) representa el 60,4% del SDT, la Deuda Exigible con entidades del Estado (S/ 1 739 millones), el 6,5% y la Deuda Real con el Sistema Privado de Pensiones (S/ 8 800 millones), el 33,1%.

Gráfico N° I.9
SALDO DE DEUDA TOTAL POR NIVEL DE GOBIERNO
(Millones de soles)

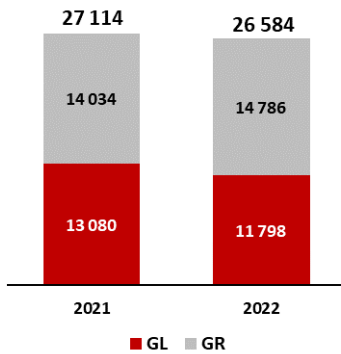


Gráfico N° I.10
SALDO DE PASIVOS
(Millones de soles)

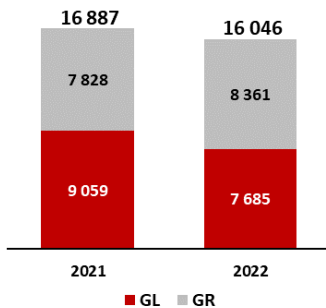


Gráfico N° I.11
DEUDA EXIGIBLE CON ENTIDADES DEL ESTADO
(Millones de soles)

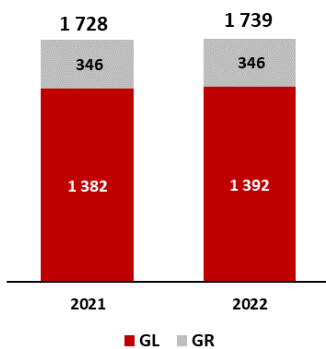
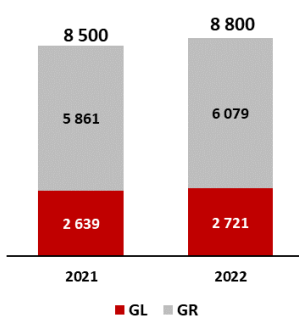


Gráfico N° I.12
DEUDA REAL CON EL SISTEMA PRIVADO DE PENSIONES
(Millones de soles)



Según nivel de gobierno, el SDT de los GR fue S/ 14 786 millones (55,6% del SDT) y de los GL S/ 11 798 millones (44,4% del SDT).

La reducción en S/ 841 millones en el 2022 del Saldo de Pasivos se explica principalmente por la disminución de las cuentas por pagar a proveedores en S/ 928 millones (reducción de S/ 1 020 millones en los GL y aumento de S/ 92 millones en los GR) y una disminución en S/ 256 millones de los saldos de las operaciones de endeudamiento contrarrestada por un aumento en S/ 300 millones en los saldos por pagar de las sentencias judiciales y laudos arbitrales.

Cuadro N° 3
GOBIERNOS REGIONALES Y GOBIERNOS LOCALES: SALDO DE DEUDA TOTAL AL 2022
(Millones de soles, variación % y % del PBI)

	S/ Millones		Var. % 2022/2021	% del Total		% del PBI	
	2021	2022		2021	2022	2021	2022
I. SALDO DE PASIVOS	16 887	16 046	-5.0	62.3	60.4	1.9	1.7
Sentencias judiciales y laudos arbitrales	4 367	4 667	6.9	16.1	17.6	0.5	0.5
Operaciones de endeudamiento	4 789	4 534	-5.3	17.7	17.1	0.5	0.5
Cuentas por pagar a proveedores	4 728	3 800	-19.6	17.4	14.3	0.5	0.4
Remuneraciones y beneficios por pagar	1 544	1 570	1.7	5.7	5.9	0.2	0.2
Otros de otras cuentas por pagar	1 352	1 362	0.7	5.0	5.1	0.2	0.1
Impuestos y contribuciones	101	106	5.0	0.4	0.4	0.0	0.0
Sobregiros bancarios	1	3	130.2	0.0	0.0	0.0	0.0
Oper. internas usuarios serv. públicos	2	2	33.0	0.0	0.0	0.0	0.0
Intermediación de recursos monetarios	3	1	-49.8	0.0	0.0	0.0	0.0
II. DEUDA EXIGIBLE	1 728	1 739	0.6	6.4	6.5	0.2	0.2
SUNAT	797	777	-2.5	2.9	2.9	0.1	0.1
EsSALUD	432	455	5.4	1.6	1.7	0.0	0.0
ONP	255	267	4.9	0.9	1.0	0.0	0.0
FONAVI	193	186	-3.5	0.7	0.7	0.0	0.0
Otros	52	54	3.2	0.2	0.2	0.0	0.0
III. DEUDA REAL	8 500	8 800	3.5	31.3	33.1	1.0	0.9
AFP Integra	3 826	3 935	2.9	14.1	14.8	0.4	0.4
AFP Profuturo	3 721	3 884	4.4	13.7	14.6	0.4	0.4
Prima AFP	946	971	2.7	3.5	3.7	0.1	0.1
AFP Habitat	8	9	18.0	0.0	0.0	0.0	0.0
SALDO DE DEUDA TOTAL	27 114	26 584	-2.0	100.0	100.0	3.1	2.8

Fuente: Rendición de cuentas de los Gobiernos Regionales y Gobiernos Locales para la elaboración de la Cuenta General de la República, SUNAT y SBS.

El crecimiento en S/ 11 millones en el 2022 de la Deuda Exigible con entidades del Estado proviene del incremento de la deuda con ESSALUD en S/ 23 millones (S/ 3 millones de incremento para los GR y S/ 20 millones de incremento para los GL), **el incremento de la deuda con la ONP en S/ 13 millones** (S/ 2 millones de aumento en los GR y S/ 11 millones de incremento en los GL) **contrarrestada por la reducción de la deuda con la SUNAT en S/ 20 millones** (S/ 4 millones de reducción en los GR y S/ 16 millones de reducción en los GL).

El crecimiento en S/ 300 millones en el 2022 de la Deuda Real con el Sistema Privado de Pensiones (SPP) ha sido generado por el incremento de los intereses de la deuda no declarada por los empleadores. Al 2022, la deuda real con el SPP asciende a S/ 8 800 millones, del cual el 79,0% es deuda no declarada por los GR y GL, el 14,4% es deuda fraccionada bajo el REPRO-AFP u otro tipo de fraccionamiento, y el 6,6% restante es deuda declarada pero pendiente de pago.

Respecto a la deuda real no declarada, ésta alcanzó los S/ 6 955 millones registrando un crecimiento de 5,4% (S/ 277 millones de incremento en los GR y S/ 82 millones de incremento en los GL) debido al crecimiento de los intereses. Adicionalmente, la deuda fraccionada alcanzó los S/ 1 264 millones registrando una reducción de -7,2% (S/ 25 millones de reducción en los GL y S/ 73 millones de reducción en los GR).

Los GR de Piura y Cajamarca concentran el 41,2% de la deuda real de los GR y las municipalidades de La Victoria, San Martín de Porres (ambas en Lima) y Bellavista (Callao), el 25,8% de la deuda real de los GL.



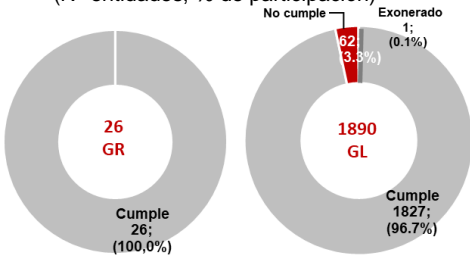
PERÚ

Ministerio de Economía y Finanzas

Gráfico N° II.1

CUMPLIMIENTO DE LA RF SDT

(N° entidades, % de participación)



Cuadro N° II.1

CUMPLIMIENTO DE LA RF SDT

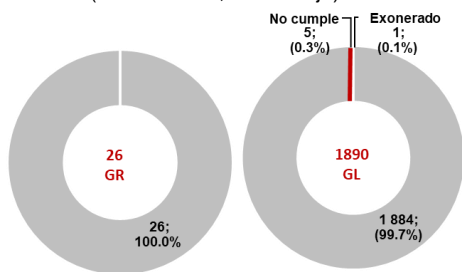
Ratios de la RF SDT (Por rangos %)	N° de entidades		SDT (S/ Millones)	
	2021	2022	2021	2022
Gobiernos Regionales	26	26	14 034	14 786
Zona de Cumplimiento	26	26	14 034	14 786
[0-20]	5	5	686	665
[20-40]	8	8	3 568	3 141
[40-60]	7	8	2 876	5 090
[60-80]	5	4	5 108	4 022
[80-100] zona de riesgo	1	1	1 796	1 868
Zona de Incumplimiento	0	0	0	0
Gobiernos Locales	1890	1 890	13 080	11 798
Zona de Cumplimiento	1798	1 827	6 426	5 801
[0-20]	915	1276	1 271	1 660
[20-40]	523	344	2 069	1 519
[40-60]	204	120	1 387	1 267
[60-80]	107	59	921	819
[80-100] zona de riesgo	49	28	777	536
Zona de Incumplimiento	91	62	4 782	4 604
Exceptuado a/	1	1	1 872	1 393

a/ De acuerdo al artículo 8 del Reglamento del Decreto Legislativo N° 1275, la Municipalidad Metropolitana de Lima está exceptuada del cumplimiento de las reglas fiscales y la aplicación de las medidas correctivas, debido a que cuenta con un nivel de clasificación de riesgo igual o superior a BBB+ o su equivalente, extendida por dos empresas clasificadoras de riesgo, Apoyo y Asociados Internacionales S.A.C. y Pacific Credit Rating S.A.C. (ambas le otorgan una calificación AA con perspectiva estable). Estas empresas están inscritas en el Registro Público del Mercado de Valores de la Superintendencia del Mercado de Valores.

Gráfico N° II.2

CUMPLIMIENTO DE LA RF ACC

(N° entidades, Porcentaje)



Cuadro N° II.2

CUMPLIMIENTO DE LA RF ACC

Resultado de la RF ACC (Por rangos en S/ millones)	N° de entidades		ACC (S/ Millones)	
	2021	2022	2021	2022
Gobiernos Regionales	26	26	3 682	9 356
Zona de Cumplimiento	26	26	3 682	9 356
>150	8	21	2 124	8 894
[100-150]	7	3	877	351
[50-100]	9	1	647	97
[0-50]	2	1	34	15
Zona de Incumplimiento	0	0	0	0
Gobiernos Locales	1890	1 890	10 729	14 966
Zona de Cumplimiento	1875	1 884	10 593	14 618
>150	3	8	640	2 075
[100-150]	6	12	719	1 470
[50-100]	18	33	1 240	2 211
[0-50]	1848	1831	7 994	8 862
Zona de Incumplimiento	14	5	- 21	- 1
Exceptuado a/	1	1	157	349

a/ De acuerdo al artículo 8 del Reglamento del Decreto Legislativo N° 1275, la Municipalidad Metropolitana de Lima está exceptuada del cumplimiento de las reglas fiscales y la aplicación de las medidas correctivas, debido a que cuenta con un nivel de clasificación de riesgo igual o superior a BBB+ o su equivalente, extendida por dos empresas clasificadoras de riesgo, Apoyo y Asociados Internacionales S.A.C. y Pacific Credit Rating S.A.C. (ambas le otorgan una calificación AA con perspectiva estable). Estas empresas están inscritas en el Registro Público del Mercado de Valores de la Superintendencia del Mercado de Valores.

Cuadro N° 4

GOBIERNOS REGIONALES Y GOBIERNOS LOCALES:

DEUDA REAL CON EL SISTEMA PRIVADO DE PENSIONES AL 2022 (Millones de soles, y % de participación respecto al Total)

GR	S/ Millones	% Part.	GL	S/ Millones	% Part.
GR PIURA	1 324	21.8	MD LA VICTORIA (LIMA)	290	10.7
GR CAJAMARCA	1 178	19.4	MD SAN MARTIN DE PORRES	243	8.9
GR PUNO	927	15.3	MD BELLAVISTA (CALLAO)	168	6.2
GR AYACUCHO	518	8.5	MD SAN JUAN DE LURIGANCHO	135	4.9
GR APURIMAC	299	4.9	MP CALLAO	130	4.8
OTROS	1 833	30.2	OTROS	1 754	64.5
TOTAL	6 079	100.0	TOTAL	2 721	100.0

Fuente: SBS

II. Evaluación anual del cumplimiento de reglas fiscales de los Gobiernos Regionales y Gobiernos Locales

Las reglas fiscales vigentes para el 2022 son las dispuestas en el artículo 6 del D.L. N° 1275, que aprueba el Marco de Responsabilidad y Transparencia Fiscal de los GR y GL. Al respecto, las leyes anuales de presupuesto, de endeudamiento y de equilibrio financiero, los créditos suplementarios y la ejecución presupuestal de los GR y GL, en los aspectos que sean pertinentes, se sujetan al cumplimiento de las reglas fiscales.

Las reglas fiscales de los GR y GL son: a) Regla fiscal del saldo de deuda total, y b) Regla fiscal de ahorro en cuenta corriente. El D.L. N° 1275 dispone la aplicación de medidas correctivas a los GR y GL que incumplan las reglas fiscales. El listado de entidades sujetas a medidas correctivas se aprueba mediante Resolución Ministerial.

En la evaluación anual del cumplimiento de reglas fiscales al 2022, **26 GR y 1 822 GL cumplen las reglas fiscales, mientras que 67 GL incumplan al menos una regla fiscal. Por otro lado, la Municipalidad Metropolitana de Lima, está exceptuada del cumplimiento de las reglas fiscales** al contar con dos clasificaciones de riesgo igual o superior a BBB+ o su equivalente, extendidas por Apoyo y Asociados Internacionales S.A.C. y Pacific Credit Rating S.A.C. (ambas le otorgan una calificación AA con perspectiva estable).

a. Regla Fiscal del Saldo de Deuda Total (RF SDT)

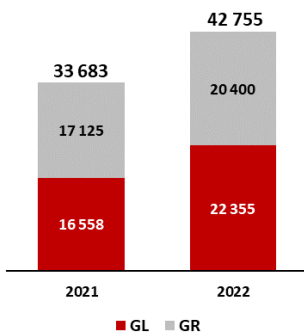
Al cierre del 2022, **26 GR y 1 827 GL cumplen con la RF SDT.** En comparación al 2021, aumentó en 29 GL el cumplimiento de esta regla fiscal.

- **Cumplimiento de los Gobiernos Regionales: 26 GR (100% de GR) cumplen la RF SDT,** sin embargo, 1 GR (el GR de Piura) se encuentran en alto riesgo de incumplimiento (ratio de la RF SDT entre 80% y 100%). Los GR que cumplen las reglas fiscales cuentan con un Espacio Total para asumir nuevas obligaciones que generen pasivos por S/ 20 400 millones (véase Anexo N° 3).
- **Cumplimiento de los Gobiernos Locales: 1 827 GL (96,7% de los 1 890 GL) cumplen la RF SDT,** sin embargo, 28 de ellos se encuentran en alto riesgo de incumplimiento (ratio de la RF SDT entre 80% y 100%). Los GL que cumplen las reglas fiscales cuentan con un Espacio Total para asumir nuevas obligaciones que generen pasivos por S/ 22 355 millones (véase Anexo N° 3). Por otro lado, 62 GL incumplan la RF SDT, estas entidades concentran un SDT de S/ 4 604 millones (39,0% del SDT de los GL). Al 2022, las municipalidades distritales de Progreso (Apurímac) y La Victoria (Lima) presentan un ratio de la RF SDT mayor a 500%.

b. Regla Fiscal de Ahorro en Cuenta Corriente (RF ACC)

Al cierre del 2022, **26 GR y 1 884 GL cumplen con la RF ACC.** En comparación con el 2021, el número de GR que cumple la regla se mantiene invariable, y en el caso de los GL, aumentó en 9 entidades.

Gráfico N° II.3
ESPACIO TOTAL
(Millones de soles)

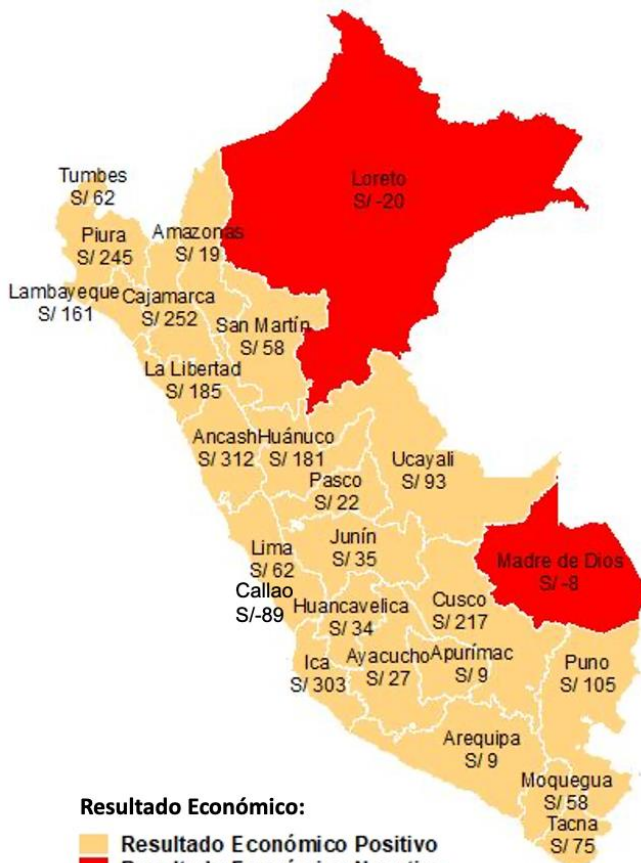


- Cumplimiento de los Gobiernos Regionales: Todos los GR cumplen la RF ACC.** Se destaca en el 2022 un incremento en el superávit corriente de los GR, el año 2021 solo 08 GR registraron un superávit corriente superior a S/ 150 millones cada uno, en el 2022 son 21 GR (véase Anexo N° 3).
- Cumplimiento de los Gobiernos Locales: 1 884 de los 1 890 GL (99,7% de GL) cumplen la RF ACC.** 05 GL incumplen la RF ACC. Por el contrario, las municipalidades distritales de San Marcos (Ancash), Megantoni (Cusco), Nuevo Chimbote (Ancash), Ilabaya (Tacna), y las municipalidades provinciales de Espinar (Cusco), Santa-Chimbote (Ancash) registraron los mayores superávits corrientes superando los S/ 170 millones cada una (véase Anexo N°3).

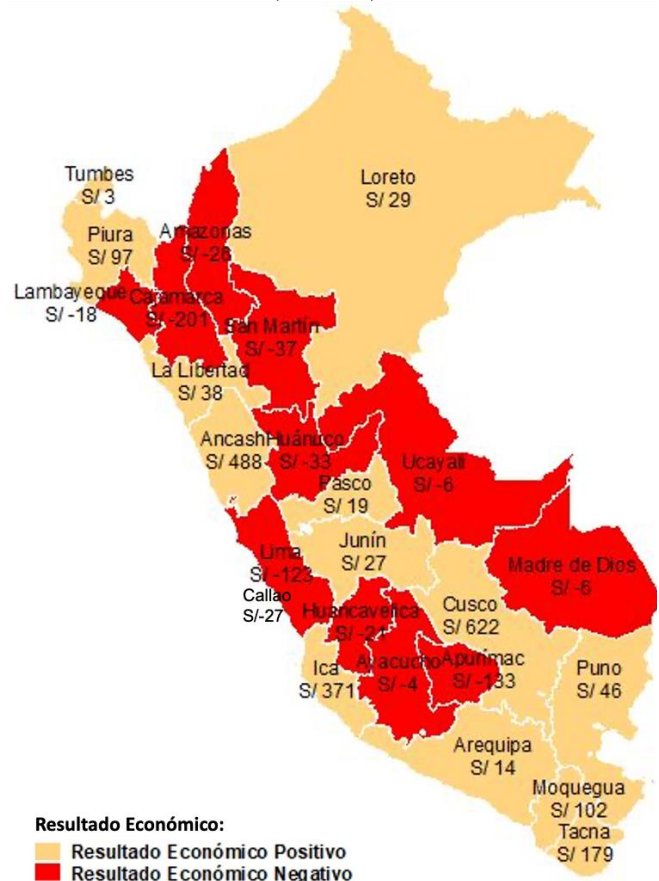
III. Análisis Territorial

Estos mapas representan, a escala departamental, los niveles del Resultado Económico y el Saldo de Deuda Total. Cuanto más intenso es el color, mayor es el resultado adverso es decir, el Resultado Económico es negativo y mayor es el Saldo Deuda Total. En el caso de los Gobiernos Locales, en cada departamento se agrega mediante sumatoria la variable de análisis de todos los GL ubicados en el departamento en cuestión.

Gobiernos Regionales: Resultado Económico del 2022
(S/ Millones)



Gobiernos Locales: Resultado Económico del 2022
(S/ Millones)



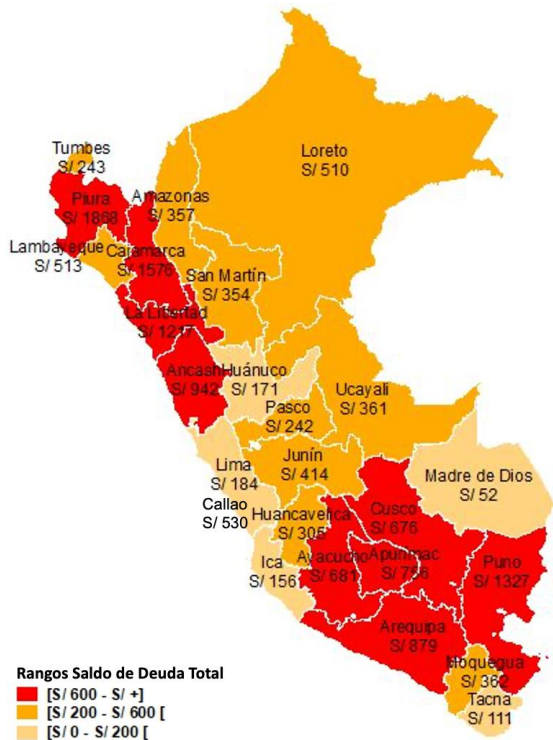
Nota: Lima incluye al GR Lima y a la Región Lima Metropolitana.



PERÚ

Ministerio de Economía y Finanzas

Gobiernos Regionales: Saldo de Deuda Total al 2022 (S/ Millones)



Gobiernos Locales: Saldo de Deuda Total al 2022 (S/ Millones)



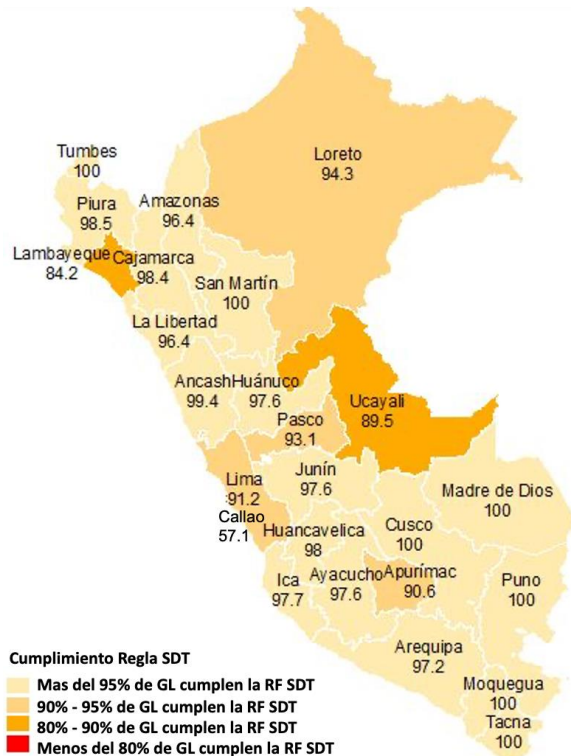
Nota: Lima incluye al GR Lima y a la Región Lima Metropolitana.

Estos mapas representan, a escala departamental, el seguimiento al cumplimiento de la Regla Fiscal del Saldo de Deuda Total y Regla Fiscal de Ahorro en Cuenta Corriente. En el caso de los Gobiernos Locales, el gráfico muestra el porcentaje de municipalidades del departamento que cumple la regla. Cuanto más intenso es el color, significa que menor es el porcentaje de cumplimiento de la regla fiscal.

Gobiernos Regionales: Regla Fiscal del Saldo de Deuda Total al 2022 (Estado de cumplimiento)



Gobiernos Locales: Regla Fiscal del Saldo de Deuda Total al 2022 (% de GL que cumplen la regla fiscal, según departamento)





PERÚ

Ministerio de Economía y Finanzas

Gobiernos Regionales: Regla Fiscal de Ahorro en Cuenta Corriente al 2022

(Estado de cumplimiento)



Gobiernos Locales: Regla Fiscal de Ahorro en Cuenta Corriente al 2022

(Porcentaje del número de municipalidades que cumplen, según departamento)





IV. Metodología del Cálculo Anual de las Reglas Fiscales de los Gobiernos Regionales y Gobiernos Locales

<p>1. Regla Fiscal del Saldo de Deuda Total (RFSDT)</p> <p>a) Para GR y GL con 4 años o más</p> $\frac{SDT_{2022}}{ICT\ Prom_{2019-2022}} \leq 100\%$ <p style="text-align: center;">Ó</p> $\frac{SDT_{2022}}{3\ Canon\ Oxl} \leq 100\%$ <p>b) Para GL con menos de 4 años</p> $\frac{SDT_{2022}}{ICT_{2022}} \leq 100\%$	<p>1. Regla Fiscal del Saldo de Deuda Total (RFSDT).</p> <p>Para el caso de los Gobiernos Regionales y Gobiernos Locales con 4 años o más de operaciones, desde su creación, el valor calculado de la RFSDT se obtiene de la relación entre el Saldo de Deuda Total (SDT) y el promedio anual de los Ingresos Corrientes Totales de los últimos cuatro (4) años (ICT Prom) o de la relación entre el SDT y el límite establecido en el primer párrafo de la Segunda Disposición Complementaria y Final de la Ley N° 29230, modificada por el artículo 1 de la Ley N° 30138, (3 Canon Oxl), la que resulte menor.</p> <p>Para el caso de los Gobiernos Regionales y Gobiernos Locales con menos de 4 años de operación desde su creación, el valor calculado de la RFSDT se obtiene de la relación entre el Saldo de Deuda Total (SDT) y los Ingresos Corrientes Totales (ICT) correspondientes al año fiscal materia de evaluación.</p> <p>En ambos casos, si el valor calculado de la RFSDT es menor o igual al 100%, el Gobierno Regional (GR) o el Gobierno Local (GL) bajo análisis cumple la regla fiscal.</p>
<p>2. Regla fiscal de Ahorro en Cuenta Corriente (RFACC)</p> $ICT_{2022} - GCNF_{2022} \geq 0$	<p>2. Regla fiscal de Ahorro en Cuenta Corriente (RFACC)</p> <p>Es la diferencia entre el Ingreso Corriente Total (ICT) y el Gasto Corriente No Financiero Total (GCNF) para el año de evaluación.</p> <p>El Gobierno Regional o el Gobierno Local bajo análisis cumplen la regla fiscal en el año fiscal evaluado si el valor calculado de la RFACC es no negativo.</p>

**PERÚ**Ministerio
de Economía y Finanzas**V. Anexos****Anexo N° 1: Resultado Económico de los Gobiernos Regionales y Gobiernos Locales****• Gobiernos Regionales**

Gobiernos Regionales	S/ Millones		Var. % Real	% del PBI	
	2021	2022	2022 / 2021	2021	2022
I. Resultado Primario	574	2 515		0,1	0,3
Ingresos	41 187	46 168	3,9	4,7	4,9
a. Ingresos Corrientes	36 683	42 827	8,2	4,2	4,6
a.1 Ingresos Tributarios	13	14	-4,5	0,0	0,0
a.2 Ingresos no tributarios	671	919	26,9	0,1	0,1
a.3 Transferencias Ctes.	35 999	41 895	7,9	4,1	4,5
b. Ingresos de Capital	4 503	3 340	-31,2	0,5	0,4
b.1 Venta de activos	5	52	918,6	0,0	0,0
b.2 Transferencias de capital	4 499	3 288	-32,2	0,5	0,4
Gasto No Financiero	40 612	43 652	-0,4	4,6	4,7
a. Gastos Corrientes	33 001	33 471	-6,0	3,8	3,6
a.1 Remuneraciones	21 971	21 652	-8,6	2,5	2,3
a.2 Bienes y Servicios	7 659	8 688	5,1	0,9	0,9
a.3 Transferencias	3 371	3 131	-13,9	0,4	0,3
b. Gastos de Capital	7 611	10 181	24,0	0,9	1,1
b.1 Inversión	7 235	9 406	20,5	0,8	1,0
b.2 Otros	376	775	90,8	0,0	0,1
II. Intereses	38	108	166,5	0,0	0,0
III. Resultado Económico (I-II)	537	2 407		0,1	0,3

• Gobiernos Locales

Gobiernos Locales	S/ Millones		Var. % Real	% del PBI	
	2021	2022	2022 / 2021	2021	2022
I. Resultado Primario	1 897	1 425		0,2	0,2
Ingresos	33 707	38 874	6,9	3,8	4,1
a. Ingresos Corrientes	26 663	31 728	10,3	3,0	3,4
a.1 Ingresos Tributarios	3 373	3 700	1,7	0,4	0,4
a.2 Ingresos no tributarios	3 036	3 717	13,5	0,3	0,4
a.3 Transferencias Ctes.	20 254	24 311	11,3	2,3	2,6
b. Ingresos de Capital	7 043	7 146	-5,9	0,8	0,8
b.1 Venta de activos	26	49	76,8	0,0	0,0
b.2 Transferencias de capital	7 017	7 097	-6,3	0,8	0,8
Gasto No Financiero	31 809	37 449	9,1	3,6	4,0
a. Gastos Corrientes	15 934	16 762	-2,5	1,8	1,8
a.1 Remuneraciones	2 629	3 000	5,8	0,3	0,3
a.2 Bienes y Servicios	12 458	12 736	-5,2	1,4	1,4
a.3 Transferencias	847	1 025	12,2	0,1	0,1
b. Gastos de Capital	15 875	20 687	20,8	1,8	2,2
b.1 Inversión	15 756	20 518	20,7	1,8	2,2
b.2 Otros	119	169	31,2	0,0	0,0
II. Intereses	35	25	-33,0	0,0	0,0
III. Resultado Económico (I-II)	1 863	1 400		0,2	0,1



Anexo N° 2: Saldo de la Deuda Total de los Gobiernos Regionales y Gobiernos Locales

• Gobiernos Regionales

	S/ Millones		Var. %	% del Total		% del PBI	
	2021	2022	2022/2021	2021	2022	2021	2022
I. SALDO DE PASIVOS	7 828	8 361	6.8	55.8	56.5	0.9	0.9
Operaciones de endeudamiento	2 867	2 813	-1.9	20.4	19.0	0.3	0.3
Sentencias judiciales y laudos arbitrales	1 787	2 283	27.8	12.7	15.4	0.2	0.2
Cuentas por pagar a proveedores	1 430	1 522	6.5	10.2	10.3	0.2	0.2
Remuneraciones y beneficios por pagar	1 056	1 072	1.6	7.5	7.3	0.1	0.1
Otros de otras cuentas por pagar	682	665	-2.6	4.9	4.5	0.1	0.1
Impuestos y contribuciones	5	5	-3.3	0.0	0.0	0.0	0.0
Intermediación de recursos monetarios	1	-	-100.0	0.0	0.0	0.0	0.0
Oper. internas usuarios serv. públicos	0	0	4781.5	0.0	0.0	0.0	0.0
II. DEUDA EXIGIBLE	346	346	0.2	2.5	2.3	0.0	0.0
SUNAT	259	255	-1.4	1.8	1.7	0.0	0.0
EsSALUD	39	41	7.2	0.3	0.3	0.0	0.0
ONP	35	37	5.6	0.3	0.3	0.0	0.0
FONAVI	7	7	-6.4	0.1	0.0	0.0	0.0
Otros	6	5	-3.5	0.0	0.0	0.0	0.0
III. DEUDA REAL	5 861	6 079	3.7	41.8	41.1	0.7	0.6
AFP Profuturo	2 672	2 792	4.5	19.0	18.9	0.3	0.3
AFP Integra	2 653	2 741	3.3	18.9	18.5	0.3	0.3
Prima AFP	534	543	1.7	3.8	3.7	0.1	0.1
AFP Habitat	2	3	43.3	0.0	0.0	0.0	0.0
SALDO DE DEUDA TOTAL	14 034	14 786	5.4	100.0	100.0	1.6	1.6

• Gobiernos Locales

	S/ Millones		Var. %	% del Total		% del PBI	
	2021	2022	2022/2021	2021	2022	2021	2022
I. SALDO DE PASIVOS	9 059	7 685	-15.2	69.3	65.1	1.0	0.8
Sentencias judiciales y laudos arbitrales	2 580	2 383	-7.6	19.7	20.2	0.3	0.3
Cuentas por pagar a proveedores	3 298	2 278	-30.9	25.2	19.3	0.4	0.2
Operaciones de endeudamiento	1 922	1 721	-10.5	14.7	14.6	0.2	0.2
Otros de otras cuentas por pagar	670	697	4.1	5.1	5.9	0.1	0.1
Remuneraciones y beneficios por pagar	488	498	2.0	3.7	4.2	0.1	0.1
Impuestos y contribuciones	96	101	5.5	0.7	0.9	0.0	0.0
Sobregiros bancarios	1	3	130.2	0.0	0.0	0.0	0.0
Oper. internas usuarios serv. públicos	2	2	11.5	0.0	0.0	0.0	0.0
Intermediación de recursos monetarios	1	1	0.2	0.0	0.0	0.0	0.0
II. DEUDA EXIGIBLE	1 382	1 392	0.8	10.6	11.8	0.2	0.1
SUNAT	538	522	-3.0	4.1	4.4	0.1	0.1
EsSALUD	393	413	5.2	3.0	3.5	0.0	0.0
ONP	219	230	4.8	1.7	1.9	0.0	0.0
FONAVI	186	179	-3.3	1.4	1.5	0.0	0.0
Otros	46	48	4.0	0.4	0.4	0.0	0.0
III. DEUDA REAL	2 639	2 721	3.1	20.2	23.1	0.3	0.3
AFP Integra	1 173	1 195	1.8	9.0	10.1	0.1	0.1
AFP Profuturo	1 049	1 092	4.1	8.0	9.3	0.1	0.1
Prima AFP	411	428	4.0	3.1	3.6	0.0	0.0
AFP Habitat	6	6	9.8	0.0	0.1	0.0	0.0
SALDO DE DEUDA TOTAL	13 080	11 798	-9.8	100.0	100.0	1.5	1.3

Anexo N° 3: Cumplimiento de las Reglas Fiscales Subnacionales 2022
Gobiernos Regionales

N°	UBIGEO	Gobierno Regional	R1: Regla Fiscal del Saldo de Deuda Total						R2: Regla Fiscal de Ahorro en Cuenta Corriente			
			2022						2022			
			Saldo de Deuda Total ^{1/}	Prom. ICT 2019-2022	Límite Ley N° 29230 ^{2/}	Espacio Total	SDT/Prom. ICT 2019-2022 %	Cumple R1	S/ Miles			Cumple R2
Ingreso Corriente Total	Gasto Corriente Total	Ahorro en Cuenta Corriente										
1	010000	AMAZONAS	357 366	880 223	5	522 857	40.6	Cumple	1 039 988	854 969	185 019	Cumple
2	020000	ANCASH	942 102	2 042 474	629 153	1 100 372	46.1	Cumple	2 539 095	1 830 896	708 200	Cumple
3	030000	APURIMAC	756 367	1 032 768	130 070	276 402	73.2	Cumple	1 182 461	992 329	190 132	Cumple
4	040000	AREQUIPA	878 678	1 873 904	514 381	995 226	46.9	Cumple	2 218 759	1 688 377	530 382	Cumple
5	050000	AYACUCHO	680 620	1 406 551	118 325	725 932	48.4	Cumple	1 643 319	1 379 414	263 905	Cumple
6	060000	CAJAMARCA	1 576 433	2 368 997	135 489	792 563	66.5	Cumple	2 844 792	2 351 486	493 307	Cumple
7	070000	CALLAO	529 818	1 186 109	901 623	656 291	44.7	Cumple	1 356 626	1 171 993	184 633	Cumple
8	080000	CUSCO	676 317	2 367 821	1 148 289	1 691 505	28.6	Cumple	2 852 836	1 939 273	913 563	Cumple
9	090000	HUANCAVELICA	304 528	1 001 382	100 788	696 854	30.4	Cumple	1 148 599	993 800	154 799	Cumple
10	100000	HUANUCO	170 828	1 273 627	1 010	1 102 799	13.4	Cumple	1 561 159	1 289 027	272 131	Cumple
11	110000	ICA	155 940	1 252 708	301 653	1 096 769	12.4	Cumple	1 628 613	1 144 419	484 195	Cumple
12	120000	JUNIN	414 001	1 972 049	39 814	1 558 047	21.0	Cumple	2 407 562	1 920 503	487 059	Cumple
13	130000	LA LIBERTAD	1 216 580	2 265 572	155 766	1 048 992	53.7	Cumple	2 767 039	2 246 213	520 827	Cumple
14	140000	LAMBAYEQUE	512 829	1 316 150	370	803 321	39.0	Cumple	1 622 598	1 261 843	360 755	Cumple
15	150000	LIMA	175 129	1 401 474	148 908	1 226 345	12.5	Cumple	1 721 787	1 394 939	326 847	Cumple
16	160000	LORETO	510 104	2 206 773	112 503	1 696 669	23.1	Cumple	2 687 113	2 054 303	632 809	Cumple
17	170000	MADRE DE DIOS	52 325	335 435	1 265	283 110	15.6	Cumple	425 326	321 069	104 256	Cumple
18	180000	MOQUEGUA	361 910	486 750	182 050	124 840	74.4	Cumple	589 761	450 986	138 775	Cumple
19	190000	PASCO	241 994	556 964	24 065	314 969	43.4	Cumple	664 475	556 916	107 559	Cumple
20	200000	PIURA	1 868 385	2 298 131	222 372	429 746	81.3	Cumple	2 923 363	2 248 049	675 315	Cumple
21	210000	PUNO	1 326 810	2 025 740	66 122	698 930	65.5	Cumple	2 454 184	1 937 349	516 834	Cumple
22	260000	REGIÓN LIMA METROPOLITANA	8 600	25 625	19 789	17 025	33.6	Cumple	30 782	15 978	14 804	Cumple
23	220000	SAN MARTIN	354 347	1 497 494	848	1 143 147	23.7	Cumple	1 855 724	1 476 500	379 224	Cumple
24	230000	TACNA	110 687	689 616	306 543	578 929	16.1	Cumple	861 063	585 381	275 682	Cumple
25	240000	TUMBES	242 970	472 471	56 465	229 501	51.4	Cumple	555 482	458 907	96 576	Cumple
26	250000	UCAYALI	360 530	949 283	62 827	588 753	38.0	Cumple	1 244 824	906 470	338 354	Cumple
TOTAL			14 786 195	35 186 090	5 380 493	20 399 895			42 827 330	33 471 389	9 355 941	

^{1/} El Saldo de Deuda Total está compuesto por la información disponible del Saldo de Pasivos, Deuda Exigible con entidades del Estado y Deuda Real con el Sistema Privado de Pensiones a diciembre del 2022. El Decreto de Urgencia N° 031-2019, en su artículo 2 dispone la modificación de la definición "Saldo de Pasivos" establecida en el literal a) del numeral 1 del artículo 3 del Decreto Legislativo N° 1275, la cual queda redactada de la siguiente manera: "Comprende todos los pasivos reconocidos y formalizados en los Estados de Situación Financiera de los Gobiernos Regionales o Gobiernos Locales, excluyendo los ingresos diferidos, obligaciones previsionales, beneficios sociales, provisiones y pasivos derivados de la ejecución de cartas fianza, multas no consentidas y similares. El Saldo de Pasivos comprende también los que proceden de operaciones diversas garantizadas con flujos de ingresos futuros, con y sin aval del Gobierno Nacional, como los Fideicomisos, Titulización de activos y similares. Se excluyen también los pasivos derivados de la ejecución de las sentencias judiciales en materia laboral correspondientes a la subespecialidad personal del Maestría y personal de la Salud."

^{2/} Corresponde a la suma de los flujos transferidos por concepto de Recursos Determinados provenientes de Canon, Sobrecanon, Regalías, Renta de Aduanas y Participaciones de los años 2020 y 2021, más el tope presupuestal por el mismo concepto incluido en el Presupuesto Institucional de Apertura 2022, aprobado por la Ley N° 31365, Ley que aprueba el Presupuesto del Sector Público para el Año Fiscal 2022, informado a través del Memorando N° 0342-2022-EF/50.03 por la Dirección General de Presupuesto Público del Ministerio de Economía y Finanzas.

Fuente: DGCP-MEF, SICON, SUNAT, SBS y AFP.

Anexo N° 3: Cumplimiento de las Reglas Fiscales Subnacionales 2022
Gobiernos Locales

N°	Ubigeo	Departamento	Municipalidad ^{4/}	R1: Regla Fiscal del Saldo de Deuda Total						R2: Regla Fiscal de Ahorro en Cuenta Corriente			
				2022						2022			
				S/ Miles			SDT/Prom. ICT 2019-2022 ó			S/ Miles		Cumple R2	
Saldo de Deuda Total ^{1/}	Prom. ICT 2019-2022 ó ICT 2022	Límite Ley N° 29230 ^{2/}	Espacio Total	SDT/Lim Ley N° 29230 ó SDT/ICT 2022 % ^{3/}	Cumple R1	Ingreso Corriente Total	Gasto Corriente Total	Ahorro en Cuenta Corriente					
1	010101	AMAZONAS	MUNICIPALIDAD PROVINCIAL DE CHACHAPOYAS	10 510	26 563	1	16 053	39.6	Cumple	24 067	21 577	2 490	Cumple
2	010102	AMAZONAS	MUNICIPALIDAD DISTRITAL DE ASUNCION	42	824	0	782	5.0	Cumple	951	792	158	Cumple
3	010103	AMAZONAS	MUNICIPALIDAD DISTRITAL DE BALSAS	12	947	0	935	1.3	Cumple	1 434	1 428	5	Cumple
4	010104	AMAZONAS	MUNICIPALIDAD DISTRITAL DE CHETO	8	892	0	883	0.9	Cumple	1 017	835	182	Cumple
5	010105	AMAZONAS	MUNICIPALIDAD DISTRITAL DE CHILIQUIN	59	1 050	0	991	5.6	Cumple	890	703	187	Cumple
6	010106	AMAZONAS	MUNICIPALIDAD DISTRITAL DE CHUQUIBAMBA	135	1 588	0	1 453	8.5	Cumple	1 258	1 089	168	Cumple
7	010107	AMAZONAS	MUNICIPALIDAD DISTRITAL DE GRANADA	205	895	0	690	22.9	Cumple	944	750	194	Cumple
8	010108	AMAZONAS	MUNICIPALIDAD DISTRITAL DE HUANCAS	93	967	0	874	9.6	Cumple	1 245	875	370	Cumple
9	010109	AMAZONAS	MUNICIPALIDAD DISTRITAL DE JALCA GRANDE	170	1 869	1	1 699	9.1	Cumple	1 993	1 411	583	Cumple
10	010110	AMAZONAS	MUNICIPALIDAD DISTRITAL DE LEIMEBAMBA	57	2 552	0	2 495	2.2	Cumple	1 391	1 152	239	Cumple
11	010111	AMAZONAS	MUNICIPALIDAD DISTRITAL DE LEVANTO	470	965	0	495	48.7	Cumple	1 088	1 026	62	Cumple
12	010112	AMAZONAS	MUNICIPALIDAD DISTRITAL DE MAGDALENA	392	844	0	452	46.5	Cumple	1 221	990	231	Cumple
13	010113	AMAZONAS	MUNICIPALIDAD DISTRITAL DE MARISCAL CASTILLA	23	944	0	921	2.5	Cumple	1 018	778	240	Cumple
14	010114	AMAZONAS	MUNICIPALIDAD DISTRITAL DE MOLINOPAMPA	183	1 038	0	855	17.6	Cumple	1 294	1 096	198	Cumple
15	010115	AMAZONAS	MUNICIPALIDAD DISTRITAL DE MONTEVIDEO	134	866	0	732	15.5	Cumple	747	556	191	Cumple
16	010116	AMAZONAS	MUNICIPALIDAD DISTRITAL DE OLLEROS	73	748	0	675	9.8	Cumple	1 015	780	235	Cumple
17	010117	AMAZONAS	MUNICIPALIDAD DISTRITAL DE QUINJALCA	26	718	0	692	3.6	Cumple	850	757	93	Cumple
18	010118	AMAZONAS	MUNICIPALIDAD DISTRITAL DE SAN FRANCISCO DE DAGUAS	48	759	0	711	6.3	Cumple	1 004	740	264	Cumple
19	010119	AMAZONAS	MUNICIPALIDAD DISTRITAL DE SAN ISIDRO DE MAYNO	269	791	0	522	34.0	Cumple	1 044	850	195	Cumple
20	010120	AMAZONAS	MUNICIPALIDAD DISTRITAL DE SOLOCO	948	1 012	0	65	93.6	Cumple	1 085	826	259	Cumple
21	010121	AMAZONAS	MUNICIPALIDAD DISTRITAL DE SONCHE	164	946	0	782	17.3	Cumple	1 082	1 127	-45	No Cumple
22	010201	AMAZONAS	MUNICIPALIDAD PROVINCIAL DE BAGUA - LA PECA	1 320	24 136	1	22 815	5.5	Cumple	21 655	19 350	2 305	Cumple
23	010202	AMAZONAS	MUNICIPALIDAD DISTRITAL DE ARAMANGO	3 092	5 216	1	2 124	59.3	Cumple	5 889	3 696	2 193	Cumple
24	010203	AMAZONAS	MUNICIPALIDAD DISTRITAL DE COPALLIN	648	2 526	0	1 878	25.6	Cumple	3 208	2 666	541	Cumple
25	010204	AMAZONAS	MUNICIPALIDAD DISTRITAL DE EL PARCO	413	4 221	0	3 808	9.8	Cumple	1 011	972	39	Cumple
26	010205	AMAZONAS	MUNICIPALIDAD DISTRITAL DE IMAZA	7 890	11 659	2	3 768	67.7	Cumple	15 538	9 797	5 742	Cumple
27	010206	AMAZONAS	MUNICIPALIDAD DISTRITAL DE LA PECA	233	3 435	0	3 203	6.8	Cumple	3 745	3 219	526	Cumple
28	010301	AMAZONAS	MUNICIPALIDAD PROVINCIAL DE BONGARA - JUMBILLA	2 042	6 745	0	4 703	30.3	Cumple	5 075	3 569	1 505	Cumple
29	010302	AMAZONAS	MUNICIPALIDAD DISTRITAL DE CHISQUILLA	55	829	0	775	6.6	Cumple	961	700	261	Cumple
30	010303	AMAZONAS	MUNICIPALIDAD DISTRITAL DE CHURUJA	35	724	0	689	4.8	Cumple	1 067	840	226	Cumple
31	010304	AMAZONAS	MUNICIPALIDAD DISTRITAL DE COROSHA	53	1 056	0	1 003	5.0	Cumple	1 023	908	115	Cumple
32	010305	AMAZONAS	MUNICIPALIDAD DISTRITAL DE CUISPES	29	783	0	755	3.7	Cumple	1 024	846	178	Cumple
33	010306	AMAZONAS	MUNICIPALIDAD DISTRITAL DE FLORIDA	116	3 533	0	3 417	3.3	Cumple	3 351	2 452	899	Cumple
34	010307	AMAZONAS	MUNICIPALIDAD DISTRITAL DE JAZAN	1 641	3 854	0	2 213	42.6	Cumple	3 578	2 771	808	Cumple
35	010308	AMAZONAS	MUNICIPALIDAD DISTRITAL DE RECTA	111	914	0	803	12.1	Cumple	1 100	824	276	Cumple
36	010309	AMAZONAS	MUNICIPALIDAD DISTRITAL DE SAN CARLOS	69	717	0	648	9.6	Cumple	865	731	134	Cumple
37	010310	AMAZONAS	MUNICIPALIDAD DISTRITAL DE SHIPSBAMBA	24	1 232	0	1 208	1.9	Cumple	1 494	1 138	356	Cumple
38	010311	AMAZONAS	MUNICIPALIDAD DISTRITAL DE VALERA	50	819	0	769	6.2	Cumple	1 166	946	221	Cumple
39	010312	AMAZONAS	MUNICIPALIDAD DISTRITAL DE YAMBRASBAMBA	1 212	3 576	0	2 364	33.9	Cumple	3 702	2 573	1 128	Cumple
40	010401	AMAZONAS	MUNICIPALIDAD PROVINCIAL DE CONDORCANQUI - NIEVA	1 724	24 387	2	22 663	7.1	Cumple	26 763	17 265	9 498	Cumple
41	010402	AMAZONAS	MUNICIPALIDAD DISTRITAL DE EL CENEPA	80	7 117	1	7 036	1.1	Cumple	9 361	6 227	3 134	Cumple
42	010403	AMAZONAS	MUNICIPALIDAD DISTRITAL DE RIO SANTIAGO	2 237	10 402	1	8 165	21.5	Cumple	13 662	9 165	4 497	Cumple
43	010501	AMAZONAS	MUNICIPALIDAD PROVINCIAL DE LUYA - LAMUD	2 868	22 936	0	20 067	12.5	Cumple	9 635	7 220	2 415	Cumple
44	010502	AMAZONAS	MUNICIPALIDAD DISTRITAL DE CAMPORREDONDO	22	4 575	0	4 553	0.5	Cumple	2 584	1 684	899	Cumple
45	010503	AMAZONAS	MUNICIPALIDAD DISTRITAL DE COCABAMBA	1 548	1 212	0	0	127.8	No Cumple	1 586	1 166	420	Cumple
46	010504	AMAZONAS	MUNICIPALIDAD DISTRITAL DE COLCAMAR	13	1 133	0	1 120	1.1	Cumple	1 458	1 377	80	Cumple
47	010505	AMAZONAS	MUNICIPALIDAD DISTRITAL DE CONILA	381	836	0	455	45.6	Cumple	936	626	310	Cumple
48	010506	AMAZONAS	MUNICIPALIDAD DISTRITAL DE INGUILPATA	144	984	0	840	14.6	Cumple	1 180	1 042	137	Cumple
49	010507	AMAZONAS	MUNICIPALIDAD DISTRITAL DE LONGUITA	14	1 898	0	1 884	0.7	Cumple	1 127	998	129	Cumple
50	010508	AMAZONAS	MUNICIPALIDAD DISTRITAL DE LONYA CHICO	20	1 122	0	1 102	1.8	Cumple	1 190	930	260	Cumple
51	010509	AMAZONAS	MUNICIPALIDAD DISTRITAL DE LUYA	42	2 256	0	2 214	1.9	Cumple	2 069	1 536	532	Cumple
52	010510	AMAZONAS	MUNICIPALIDAD DISTRITAL DE LUYA VIEJO	93	896	0	803	10.3	Cumple	1 052	832	220	Cumple
53	010511	AMAZONAS	MUNICIPALIDAD DISTRITAL DE MARIA	29	1 151	0	1 122	2.5	Cumple	1 088	863	225	Cumple
54	010512	AMAZONAS	MUNICIPALIDAD DISTRITAL DE OCALLI	72	2 129	0	2 057	3.4	Cumple	1 864	1 514	350	Cumple
55	010513	AMAZONAS	MUNICIPALIDAD DISTRITAL DE OCUMAL	35	1 985	0	1 950	1.8	Cumple	2 209	1 454	755	Cumple

Anexo N° 3: Cumplimiento de las Reglas Fiscales Subnacionales 2022
Gobiernos Locales

N°	Ubigeo	Departamento	Municipalidad ^{4/}	R1: Regla Fiscal del Saldo de Deuda Total						R2: Regla Fiscal de Ahorro en Cuenta Corriente			
				2022						2022			
				S/ Miles			SDT/Prom. ICT 2019-2022 ó			S/ Miles		Cumple R2	
Saldo de Deuda Total ^{1/}	Prom. ICT 2019-2022 ó ICT 2022	Límite Ley N° 29230 ^{2/}	Espacio Total	SDT/Lim Ley N° 29230 ó SDT/ICT 2022 % ^{3/}	Cumple R1	Ingreso Corriente Total	Gasto Corriente Total	Ahorro en Cuenta Corriente					
56	010514	AMAZONAS	MUNICIPALIDAD DISTRITAL DE PIZQUIA	183	3 207	0	3 024	5.7	Cumple	2 613	1 932	681	Cumple
57	010515	AMAZONAS	MUNICIPALIDAD DISTRITAL DE PROVIDENCIA	69	1 134	0	1 066	6.1	Cumple	1 181	812	369	Cumple
58	010516	AMAZONAS	MUNICIPALIDAD DISTRITAL DE SAN CRISTOBAL DE OLT0	20	995	0	975	2.0	Cumple	1 103	882	221	Cumple
59	010517	AMAZONAS	MUNICIPALIDAD DISTRITAL DE SAN FRANCISCO DE YESO	31	718	0	687	4.3	Cumple	860	609	251	Cumple
60	010518	AMAZONAS	MUNICIPALIDAD DISTRITAL DE SAN JERONIMO DE PACLAS	28	1 074	0	1 047	2.6	Cumple	1 069	814	255	Cumple
61	010519	AMAZONAS	MUNICIPALIDAD DISTRITAL DE SAN JUAN DE LOPECANCHA	87	1 099	0	1 012	7.9	Cumple	1 034	704	330	Cumple
62	010520	AMAZONAS	MUNICIPALIDAD DISTRITAL DE SANTA CATALINA	79	1 182	0	1 102	6.7	Cumple	1 366	996	369	Cumple
63	010521	AMAZONAS	MUNICIPALIDAD DISTRITAL DE SANTO TOMAS	88	1 519	0	1 432	5.8	Cumple	1 585	1 124	461	Cumple
64	010522	AMAZONAS	MUNICIPALIDAD DISTRITAL DE TINGO	87	788	0	701	11.0	Cumple	1 125	845	280	Cumple
65	010523	AMAZONAS	MUNICIPALIDAD DISTRITAL DE TRITA	4	974	0	970	0.4	Cumple	1 117	919	198	Cumple
66	010601	AMAZONAS	MUNICIPALIDAD PROVINCIAL DE RODRIGUEZ DE MENDOZA - SAN NICOLAS	5 889	9 614	0	3 725	61.3	Cumple	6 672	6 103	569	Cumple
67	010602	AMAZONAS	MUNICIPALIDAD DISTRITAL DE CHIRIMOTO	31	1 220	0	1 189	2.5	Cumple	1 256	967	289	Cumple
68	010603	AMAZONAS	MUNICIPALIDAD DISTRITAL DE COCHAMAL	302	724	0	421	41.8	Cumple	1 061	880	181	Cumple
69	010604	AMAZONAS	MUNICIPALIDAD DISTRITAL DE HUAMBO	141	2 077	0	1 936	6.8	Cumple	1 276	1 066	210	Cumple
70	010605	AMAZONAS	MUNICIPALIDAD DISTRITAL DE LIMABAMBA	2 320	1 261	0	0	184.0	No Cumple	1 543	1 290	253	Cumple
71	010606	AMAZONAS	MUNICIPALIDAD DISTRITAL DE LONGAR	82	784	0	702	10.4	Cumple	1 055	943	112	Cumple
72	010607	AMAZONAS	MUNICIPALIDAD DISTRITAL DE MARISCAL BENAVIDES	858	1 074	0	215	80.0	Cumple	1 247	1 152	95	Cumple
73	010608	AMAZONAS	MUNICIPALIDAD DISTRITAL DE MILPUC	90	736	0	646	12.2	Cumple	836	700	137	Cumple
74	010609	AMAZONAS	MUNICIPALIDAD DISTRITAL DE OMIÁ	208	3 555	0	3 348	5.8	Cumple	4 327	2 999	1 329	Cumple
75	010610	AMAZONAS	MUNICIPALIDAD DISTRITAL DE SANTA ROSA	95	1 084	0	989	8.8	Cumple	1 083	954	129	Cumple
76	010611	AMAZONAS	MUNICIPALIDAD DISTRITAL DE TOTORA	758	681	0	0	111.3	No Cumple	684	543	141	Cumple
77	010612	AMAZONAS	MUNICIPALIDAD DISTRITAL DE VISTA ALEGRE	146	1 688	0	1 541	8.7	Cumple	1 988	1 442	546	Cumple
78	010701	AMAZONAS	MUNICIPALIDAD PROVINCIA DE UTCUBAMBA - BAGUA GRANDE	8 154	43 054	1	34 900	18.9	Cumple	41 554	31 253	10 302	Cumple
79	010702	AMAZONAS	MUNICIPALIDAD DISTRITAL DE CAJARURO	3 561	13 604	1	10 043	26.2	Cumple	14 445	10 852	3 594	Cumple
80	010703	AMAZONAS	MUNICIPALIDAD DISTRITAL DE CUMBA	403	4 526	0	4 123	8.9	Cumple	5 400	3 559	1 841	Cumple
81	010704	AMAZONAS	MUNICIPALIDAD DISTRITAL DE EL MILAGRO	460	3 608	0	3 147	12.8	Cumple	4 456	3 958	498	Cumple
82	010705	AMAZONAS	MUNICIPALIDAD DISTRITAL DE JAMALCA	208	4 764	0	4 556	4.4	Cumple	4 752	3 939	813	Cumple
83	010706	AMAZONAS	MUNICIPALIDAD DISTRITAL DE LONYA GRANDE	99	4 631	0	4 533	2.1	Cumple	4 925	3 076	1 848	Cumple
84	010707	AMAZONAS	MUNICIPALIDAD DISTRITAL DE YAMON	82	2 333	0	2 251	3.5	Cumple	2 484	1 918	566	Cumple
85	020101	ANCASH	MUNICIPALIDAD PROVINCIAL DE HUARAZ	25 320	66 190	53 938	40 869	38.3	Cumple	92 170	45 273	46 896	Cumple
86	020102	ANCASH	MUNICIPALIDAD DISTRITAL DE COCHABAMBA	141	3 155	3 631	3 490	3.9	Cumple	4 405	1 558	2 847	Cumple
87	020103	ANCASH	MUNICIPALIDAD DISTRITAL DE COLCABAMBA	90	1 859	252	1 769	4.8	Cumple	1 381	1 183	198	Cumple
88	020104	ANCASH	MUNICIPALIDAD DISTRITAL DE HUANCHAY	76	2 715	3 157	3 080	2.4	Cumple	4 278	1 741	2 537	Cumple
89	020105	ANCASH	MUNICIPALIDAD DISTRITAL DE INDEPENDENCIA	11 286	55 419	70 106	58 821	16.1	Cumple	86 805	27 544	59 261	Cumple
90	020106	ANCASH	MUNICIPALIDAD DISTRITAL DE JANGAS	1 477	5 378	6 447	4 970	22.9	Cumple	8 870	3 316	5 554	Cumple
91	020107	ANCASH	MUNICIPALIDAD DISTRITAL DE LA LIBERTAD	75	2 675	2 353	2 600	2.8	Cumple	3 477	1 549	1 927	Cumple
92	020108	ANCASH	MUNICIPALIDAD DISTRITAL DE OLLEROS	1 140	2 809	3 789	2 649	30.1	Cumple	4 889	1 937	2 952	Cumple
93	020109	ANCASH	MUNICIPALIDAD DISTRITAL DE PAMPAS	61	1 826	1 439	1 765	3.4	Cumple	2 201	1 066	1 136	Cumple
94	020110	ANCASH	MUNICIPALIDAD DISTRITAL DE PARIACOTO	207	4 543	5 294	5 087	3.9	Cumple	6 593	1 956	4 637	Cumple
95	020111	ANCASH	MUNICIPALIDAD DISTRITAL DE PIRA	762	4 620	5 394	4 631	14.1	Cumple	6 420	2 049	4 370	Cumple
96	020112	ANCASH	MUNICIPALIDAD DISTRITAL DE TARICA	1 786	6 912	10 428	8 642	17.1	Cumple	11 628	2 519	9 110	Cumple
97	020201	ANCASH	MUNICIPALIDAD PROVINCIAL DE AIJA	1 349	10 517	4 348	9 169	12.8	Cumple	9 240	5 269	3 971	Cumple
98	020202	ANCASH	MUNICIPALIDAD DISTRITAL DE CORIS	118	4 040	6 458	6 340	1.8	Cumple	6 583	1 625	4 958	Cumple
99	020203	ANCASH	MUNICIPALIDAD DISTRITAL DE HUACLLAN	225	1 209	914	984	18.6	Cumple	1 825	1 014	810	Cumple
100	020204	ANCASH	MUNICIPALIDAD DISTRITAL DE LA MERCED	65	3 132	4 292	4 227	1.5	Cumple	4 271	1 446	2 825	Cumple
101	020205	ANCASH	MUNICIPALIDAD DISTRITAL DE SUCCHA	71	1 648	1 723	1 652	4.1	Cumple	2 609	1 287	1 322	Cumple
102	020301	ANCASH	MUNICIPALIDAD PROVINCIAL DE ANTONIO RAYMONDI - LLAMELLIN	246	7 943	5 865	7 697	3.1	Cumple	7 912	3 655	4 257	Cumple
103	020302	ANCASH	MUNICIPALIDAD DISTRITAL DE ACSO	36	2 077	2 142	2 106	1.7	Cumple	3 218	1 591	1 627	Cumple
104	020303	ANCASH	MUNICIPALIDAD DISTRITAL DE CHACCHO	297	2 487	2 964	2 667	10.0	Cumple	3 653	1 600	2 053	Cumple
105	020304	ANCASH	MUNICIPALIDAD DISTRITAL DE CHINGAS	112	2 250	2 939	2 827	3.8	Cumple	3 705	1 713	1 992	Cumple
106	020305	ANCASH	MUNICIPALIDAD DISTRITAL DE MIRGAS	600	6 163	8 505	7 905	7.1	Cumple	8 789	2 313	6 476	Cumple
107	020306	ANCASH	MUNICIPALIDAD DISTRITAL DE SAN JUAN DE RONT0Y	20	1 676	1 072	1 657	1.2	Cumple	2 008	1 373	635	Cumple
108	020401	ANCASH	MUNICIPALIDAD PROVINCIAL DE ASUNCION - CHACAS	914	7 758	5 549	6 844	11.8	Cumple	7 811	3 823	3 988	Cumple
109	020402	ANCASH	MUNICIPALIDAD DISTRITAL DE ACOCHACA	470	3 001	3 192	2 722	14.7	Cumple	4 188	2 237	1 951	Cumple
110	020501	ANCASH	MUNICIPALIDAD PROVINCIAL DE BOLOGNESI - CHIQUIAN	4 071	17 750	3 708	13 678	22.9	Cumple	12 154	8 393	3 761	Cumple

Anexo N° 3: Cumplimiento de las Reglas Fiscales Subnacionales 2022
Gobiernos Locales

N°	Ubigeo	Departamento	Municipalidad ^{4/}	R1: Regla Fiscal del Saldo de Deuda Total 2022					R2: Regla Fiscal de Ahorro en Cuenta Corriente 2022				
				S/ Miles			Espacio Total	Cumple R1	S/ Miles			Cumple R2	
				Saldo de Deuda Total ^{1/}	Prom. ICT 2019- 2022 ó ICT 2022	Límite Ley N° 29230 ^{2/}			SDT/Prom. ICT 2019- 2022 ó SDT/Lim Ley N° 29230 ó SDT/ICT 2022 % ^{3/}	Ingreso Corriente Total	Gasto Corriente Total		Ahorro en Cuenta Corriente
111	020502	ANCASH	MUNICIPALIDAD DISTRITAL DE ABELARDO PARDO LAZAMETA	183	1 271	345	1 088	14.4	Cumple	1 362	995	367	Cumple
112	020503	ANCASH	MUNICIPALIDAD DISTRITAL DE ANTONIO RAYMONDI	77	2 232	1 925	2 155	3.5	Cumple	2 953	1 371	1 583	Cumple
113	020504	ANCASH	MUNICIPALIDAD DISTRITAL DE AQUIA	281	3 029	2 951	2 748	9.3	Cumple	4 092	1 004	3 088	Cumple
114	020505	ANCASH	MUNICIPALIDAD DISTRITAL DE CAJACAY	2 086	2 583	3 274	1 188	63.7	Cumple	4 472	1 243	3 229	Cumple
115	020506	ANCASH	MUNICIPALIDAD DISTRITAL DE CANIS	73	1 194	358	1 121	6.1	Cumple	1 366	916	450	Cumple
116	020507	ANCASH	MUNICIPALIDAD DISTRITAL DE COLQUIOC	409	3 059	2 810	2 650	13.4	Cumple	4 221	1 961	2 260	Cumple
117	020508	ANCASH	MUNICIPALIDAD DISTRITAL DE HUALLANCA	1 170	10 334	11 912	10 741	9.8	Cumple	15 327	4 630	10 697	Cumple
118	020509	ANCASH	MUNICIPALIDAD DISTRITAL DE HUASTA	108	2 765	1 853	2 658	3.9	Cumple	3 382	2 051	1 332	Cumple
119	020510	ANCASH	MUNICIPALIDAD DISTRITAL DE HUAYLLACAYAN	784	2 520	2 778	1 994	28.2	Cumple	3 747	1 232	2 515	Cumple
120	020511	ANCASH	MUNICIPALIDAD DISTRITAL DE LA PRIMAVERA	153	3 451	1 371	3 298	4.4	Cumple	1 910	713	1 197	Cumple
121	020512	ANCASH	MUNICIPALIDAD DISTRITAL DE MANGAS	235	1 552	1 569	1 334	15.0	Cumple	2 636	1 521	1 115	Cumple
122	020513	ANCASH	MUNICIPALIDAD DISTRITAL DE PAQLLON	1 036	1 990	1 375	954	52.1	Cumple	2 669	883	1 785	Cumple
123	020514	ANCASH	MUNICIPALIDAD DISTRITAL DE SAN MIGUEL DE CORPANQUI	93	1 612	1 439	1 519	5.7	Cumple	2 420	1 336	1 084	Cumple
124	020515	ANCASH	MUNICIPALIDAD DISTRITAL DE TICLLOS	1 378	1 788	1 353	410	77.1	Cumple	2 411	1 177	1 234	Cumple
125	020601	ANCASH	MUNICIPALIDAD PROVINCIAL DE CARHUAZ	3 045	23 635	22 332	20 590	12.9	Cumple	30 845	9 790	21 055	Cumple
126	020602	ANCASH	MUNICIPALIDAD DISTRITAL DE ACOPAMPA	313	2 633	2 999	2 686	10.4	Cumple	4 058	1 642	2 416	Cumple
127	020603	ANCASH	MUNICIPALIDAD DISTRITAL DE AMASHCA	20	2 390	2 438	2 418	0.8	Cumple	3 236	1 336	1 900	Cumple
128	020604	ANCASH	MUNICIPALIDAD DISTRITAL DE ANTA	375	3 142	3 506	3 130	10.7	Cumple	4 485	1 972	2 513	Cumple
129	020605	ANCASH	MUNICIPALIDAD DISTRITAL DE ATAQUERO	133	1 739	1 212	1 606	7.7	Cumple	2 338	1 241	1 097	Cumple
130	020606	ANCASH	MUNICIPALIDAD DISTRITAL DE MARCARA	1 484	9 317	13 113	11 629	11.3	Cumple	14 476	3 623	10 853	Cumple
131	020607	ANCASH	MUNICIPALIDAD DISTRITAL DE PARIHAUANCA	92	1 972	1 993	1 901	4.6	Cumple	3 072	1 577	1 495	Cumple
132	020608	ANCASH	MUNICIPALIDAD DISTRITAL DE SAN MIGUEL DE ACO	294	2 654	2 706	2 412	10.9	Cumple	3 288	1 307	1 981	Cumple
133	020609	ANCASH	MUNICIPALIDAD DISTRITAL DE SHILLA	102	2 496	2 620	2 518	3.9	Cumple	3 663	1 760	1 903	Cumple
134	020610	ANCASH	MUNICIPALIDAD DISTRITAL DE TINCO	121	3 040	3 782	3 661	3.2	Cumple	4 799	1 703	3 097	Cumple
135	020611	ANCASH	MUNICIPALIDAD DISTRITAL DE YUNGAR	256	2 891	2 834	2 635	8.8	Cumple	4 176	2 346	1 830	Cumple
136	020701	ANCASH	MUNICIPALIDAD PROVINCIAL DE CARLOS FERMIN FITZCARRALD	5 917	22 774	21 108	16 857	26.0	Cumple	28 026	14 508	13 517	Cumple
137	020702	ANCASH	MUNICIPALIDAD DISTRITAL DE SAN NICOLAS	280	4 851	5 318	5 038	5.3	Cumple	6 548	1 933	4 616	Cumple
138	020703	ANCASH	MUNICIPALIDAD DISTRITAL DE YAUYA	854	8 241	10 645	9 791	8.0	Cumple	11 868	3 437	8 431	Cumple
139	020801	ANCASH	MUNICIPALIDAD PROVINCIAL DE CASMA	10 817	40 866	52 464	41 646	20.6	Cumple	63 788	21 573	42 216	Cumple
140	020802	ANCASH	MUNICIPALIDAD DISTRITAL DE BUENA VISTA ALTA	547	6 317	9 162	8 614	6.0	Cumple	10 561	3 147	7 414	Cumple
141	020803	ANCASH	MUNICIPALIDAD DISTRITAL DE COMANDANTE NOEL	2 812	3 389	3 439	627	81.8	Cumple	5 098	2 763	2 334	Cumple
142	020804	ANCASH	MUNICIPALIDAD DISTRITAL DE YAUTAN	973	8 536	11 487	10 514	8.5	Cumple	14 071	5 632	8 439	Cumple
143	020901	ANCASH	MUNICIPALIDAD PROVINCIAL DE CORONGO	1 174	8 838	1 732	7 664	13.3	Cumple	6 125	4 893	1 231	Cumple
144	020902	ANCASH	MUNICIPALIDAD DISTRITAL DE ACO	353	1 054	465	701	33.5	Cumple	1 507	1 222	285	Cumple
145	020903	ANCASH	MUNICIPALIDAD DISTRITAL DE BAMBAS	52	1 286	910	1 233	4.1	Cumple	1 857	909	948	Cumple
146	020904	ANCASH	MUNICIPALIDAD DISTRITAL DE CUSCA	334	4 246	5 002	4 668	6.7	Cumple	6 786	2 030	4 756	Cumple
147	020905	ANCASH	MUNICIPALIDAD DISTRITAL DE LA PAMPA	760	1 550	1 451	791	49.0	Cumple	2 649	1 451	1 197	Cumple
148	020906	ANCASH	MUNICIPALIDAD DISTRITAL DE YANAC	29	1 311	935	1 282	2.2	Cumple	1 557	945	612	Cumple
149	020907	ANCASH	MUNICIPALIDAD DISTRITAL DE YUPAN	81	1 123	702	1 042	7.3	Cumple	1 755	1 131	624	Cumple
150	021001	ANCASH	MUNICIPALIDAD PROVINCIAL DE HUARI	6 675	61 111	92 776	86 102	7.2	Cumple	95 401	18 986	76 415	Cumple
151	021002	ANCASH	MUNICIPALIDAD DISTRITAL DE ANRA	764	11 248	20 298	19 535	3.8	Cumple	18 820	3 407	15 413	Cumple
152	021003	ANCASH	MUNICIPALIDAD DISTRITAL DE CAJAY	550	25 089	49 768	49 218	1.1	Cumple	45 817	4 543	41 274	Cumple
153	021004	ANCASH	MUNICIPALIDAD DISTRITAL DE CHAVIN DE HUANTAR	23 813	76 200	146 800	122 987	16.2	Cumple	136 538	27 762	108 776	Cumple
154	021005	ANCASH	MUNICIPALIDAD DISTRITAL DE HUACACHI	1 341	19 044	36 019	34 678	3.7	Cumple	33 303	4 174	29 129	Cumple
155	021006	ANCASH	MUNICIPALIDAD DISTRITAL DE HUACCHIS	207	8 748	12 843	12 637	1.6	Cumple	11 977	1 972	10 005	Cumple
156	021007	ANCASH	MUNICIPALIDAD DISTRITAL DE HUACHIS	3 310	27 077	47 909	44 600	6.9	Cumple	43 069	6 328	36 741	Cumple
157	021008	ANCASH	MUNICIPALIDAD DISTRITAL DE HUANTAR	2 381	19 321	33 527	31 146	7.1	Cumple	31 316	4 384	26 932	Cumple
158	021009	ANCASH	MUNICIPALIDAD DISTRITAL DE MASIN	1 121	9 842	15 621	14 500	7.2	Cumple	14 491	3 208	11 283	Cumple
159	021010	ANCASH	MUNICIPALIDAD DISTRITAL DE PAUCAS	443	11 439	17 831	17 388	2.5	Cumple	16 330	1 580	14 750	Cumple
160	021011	ANCASH	MUNICIPALIDAD DISTRITAL DE PONTO	4 896	28 530	53 571	48 675	9.1	Cumple	49 664	8 084	41 581	Cumple
161	021012	ANCASH	MUNICIPALIDAD DISTRITAL DE RAHUAPAMPA	1 109	5 352	8 971	7 861	12.4	Cumple	9 148	1 397	7 751	Cumple
162	021013	ANCASH	MUNICIPALIDAD DISTRITAL DE RAPAYAN	59	11 199	18 832	18 772	0.3	Cumple	17 531	2 750	14 781	Cumple
163	021014	ANCASH	MUNICIPALIDAD DISTRITAL DE SAN MARCOS	52 862	342 854	684 275	631 413	7.7	Cumple	620 653	139 126	481 527	Cumple
164	021015	ANCASH	MUNICIPALIDAD DISTRITAL DE SAN PEDRO DE CHANA	6 358	17 586	28 211	21 854	22.5	Cumple	27 123	3 115	24 008	Cumple
165	021016	ANCASH	MUNICIPALIDAD DISTRITAL DE UCO	926	9 093	14 443	13 517	6.4	Cumple	13 747	1 817	11 931	Cumple

Anexo N° 3: Cumplimiento de las Reglas Fiscales Subnacionales 2022
Gobiernos Locales

N°	Ubigeo	Departamento	Municipalidad ^{4/}	R1: Regla Fiscal del Saldo de Deuda Total 2022						R2: Regla Fiscal de Ahorro en Cuenta Corriente 2022			
				S/ Miles			SDT/Prom. ICT 2019-2022 ó SDT/Lim Ley N° 29230 ó SDT/ICT 2022 % ^{3/}			S/ Miles			Cumple R2
				Saldo de Deuda Total ^{1/}	Prom. ICT 2019-2022 ó ICT 2022	Límite Ley N° 29230 ^{2/}	Espacio Total	Cumple R1	Ingreso Corriente Total	Gasto Corriente Total	Ahorro en Cuenta Corriente		
166	021101	ANCASH	MUNICIPALIDAD PROVINCIAL DE HUARMEY	8 225	38 408	39 841	31 616	20.6	Cumple	53 360	16 484	36 876	Cumple
167	021102	ANCASH	MUNICIPALIDAD DISTRITAL DE COCHAPETI	861	1 772	2 110	1 248	40.8	Cumple	2 624	846	1 778	Cumple
168	021103	ANCASH	MUNICIPALIDAD DISTRITAL DE CULEBRAS	2 081	4 090	4 898	2 817	42.5	Cumple	6 124	2 292	3 832	Cumple
169	021104	ANCASH	MUNICIPALIDAD DISTRITAL DE HUAYAN	412	1 403	1 067	991	29.4	Cumple	2 029	1 184	845	Cumple
170	021105	ANCASH	MUNICIPALIDAD DISTRITAL DE MALVAS	61	1 631	1 348	1 570	3.7	Cumple	2 426	1 347	1 078	Cumple
171	021201	ANCASH	MUNICIPALIDAD PROVINCIAL DE HUAYLAS - CARAZ	4 474	31 195	25 303	26 721	14.3	Cumple	38 291	18 538	19 754	Cumple
172	021202	ANCASH	MUNICIPALIDAD DISTRITAL DE HUALLANCA	160	3 231	1 077	3 072	4.9	Cumple	2 615	1 559	1 055	Cumple
173	021203	ANCASH	MUNICIPALIDAD DISTRITAL DE HUATA	251	2 012	2 077	1 826	12.1	Cumple	2 711	1 117	1 593	Cumple
174	021204	ANCASH	MUNICIPALIDAD DISTRITAL DE HUAYLAS	420	1 668	1 500	1 248	25.2	Cumple	2 585	1 704	880	Cumple
175	021205	ANCASH	MUNICIPALIDAD DISTRITAL DE MATO	209	2 389	1 732	2 180	8.8	Cumple	2 565	1 282	1 283	Cumple
176	021206	ANCASH	MUNICIPALIDAD DISTRITAL DE PAMPAROMAS	1 126	9 438	10 550	9 424	10.7	Cumple	13 102	4 261	8 842	Cumple
177	021207	ANCASH	MUNICIPALIDAD DISTRITAL DE PUEBLO LIBRE	627	8 694	12 237	11 610	5.1	Cumple	13 572	3 770	9 802	Cumple
178	021208	ANCASH	MUNICIPALIDAD DISTRITAL DE SANTA CRUZ	1 468	6 557	6 579	5 111	22.3	Cumple	8 460	2 341	6 119	Cumple
179	021209	ANCASH	MUNICIPALIDAD DISTRITAL DE SANTO TORIBIO	278	2 470	1 249	2 193	11.2	Cumple	2 299	1 353	946	Cumple
180	021210	ANCASH	MUNICIPALIDAD DISTRITAL DE YURACMARCA	814	6 976	3 043	6 162	11.7	Cumple	5 139	2 324	2 815	Cumple
181	021301	ANCASH	MUNICIPALIDAD PROVINCIAL DE MARISCAL LUZURIAGA - PISCOBAMBA	4 798	15 092	5 738	10 293	31.8	Cumple	11 636	5 459	6 176	Cumple
182	021302	ANCASH	MUNICIPALIDAD DISTRITAL DE CASCA	742	8 587	13 532	12 790	5.5	Cumple	14 306	3 705	10 601	Cumple
183	021303	ANCASH	MUNICIPALIDAD DISTRITAL DE ELEAZAR GUZMAN BARRON	189	2 322	2 803	2 614	6.7	Cumple	3 263	1 064	2 200	Cumple
184	021304	ANCASH	MUNICIPALIDAD DISTRITAL DE FIDEL OLIVAS ESCUDERO	53	3 616	4 177	4 125	1.3	Cumple	5 287	2 179	3 108	Cumple
185	021305	ANCASH	MUNICIPALIDAD DISTRITAL DE LLAMA	1 412	2 303	2 948	1 536	47.9	Cumple	3 215	1 037	2 178	Cumple
186	021306	ANCASH	MUNICIPALIDAD DISTRITAL DE LLUMPA	579	8 859	11 211	10 633	5.2	Cumple	13 116	3 114	10 002	Cumple
187	021307	ANCASH	MUNICIPALIDAD DISTRITAL DE LUCMA	366	4 327	4 430	4 064	8.3	Cumple	5 856	2 563	3 293	Cumple
188	021308	ANCASH	MUNICIPALIDAD DISTRITAL DE MUSGA	51	2 304	2 911	2 859	1.8	Cumple	3 546	1 371	2 175	Cumple
189	021401	ANCASH	MUNICIPALIDAD PROVINCIAL DE OCROS	529	9 425	1 846	8 897	5.6	Cumple	5 484	3 252	2 233	Cumple
190	021402	ANCASH	MUNICIPALIDAD DISTRITAL DE ACAS	58	1 613	1 812	1 754	3.2	Cumple	2 298	918	1 380	Cumple
191	021403	ANCASH	MUNICIPALIDAD DISTRITAL DE CAJAMARQUILLA	87	1 035	588	948	8.4	Cumple	1 215	647	568	Cumple
192	021404	ANCASH	MUNICIPALIDAD DISTRITAL DE CARHUAPAMPA	77	1 387	527	1 311	5.5	Cumple	1 577	1 064	513	Cumple
193	021405	ANCASH	MUNICIPALIDAD DISTRITAL DE COCHAS	425	2 507	3 268	2 842	13.0	Cumple	4 283	2 030	2 253	Cumple
194	021406	ANCASH	MUNICIPALIDAD DISTRITAL DE CONGAS	21	2 359	3 315	3 294	0.6	Cumple	4 111	1 371	2 740	Cumple
195	021407	ANCASH	MUNICIPALIDAD DISTRITAL DE LLIPA	174	1 243	500	1 068	14.0	Cumple	1 490	1 025	466	Cumple
196	021408	ANCASH	MUNICIPALIDAD DISTRITAL DE SAN CRISTOBAL DE RAJAN	168	1 476	1 162	1 308	11.4	Cumple	2 005	1 147	859	Cumple
197	021409	ANCASH	MUNICIPALIDAD DISTRITAL DE SAN PEDRO	334	1 921	1 385	1 586	17.4	Cumple	2 395	1 169	1 226	Cumple
198	021410	ANCASH	MUNICIPALIDAD DISTRITAL DE SANTIAGO DE CHILCAS	135	1 494	1 172	1 359	9.0	Cumple	2 207	1 157	1 050	Cumple
199	021501	ANCASH	MUNICIPALIDAD PROVINCIAL DE PALLASCA - CABANA	1 968	13 808	2 398	11 840	14.3	Cumple	9 086	7 029	2 057	Cumple
200	021502	ANCASH	MUNICIPALIDAD DISTRITAL DE BOLOGNESI	762	1 541	1 078	779	49.4	Cumple	1 670	720	950	Cumple
201	021503	ANCASH	MUNICIPALIDAD DISTRITAL DE CONCHUCOS	1 925	9 874	11 396	9 472	16.9	Cumple	13 423	5 885	7 538	Cumple
202	021504	ANCASH	MUNICIPALIDAD DISTRITAL DE HUACASCHUQUE	180	1 335	791	1 155	13.5	Cumple	2 350	1 219	1 131	Cumple
203	021505	ANCASH	MUNICIPALIDAD DISTRITAL DE HUANDOVAL	393	1 592	1 392	1 199	24.7	Cumple	2 170	2 008	162	Cumple
204	021506	ANCASH	MUNICIPALIDAD DISTRITAL DE LACABAMBA	159	1 135	465	975	14.1	Cumple	1 264	725	539	Cumple
205	021507	ANCASH	MUNICIPALIDAD DISTRITAL DE LLAPO	116	1 244	386	1 128	9.3	Cumple	1 693	1 372	321	Cumple
206	021508	ANCASH	MUNICIPALIDAD DISTRITAL DE PALLASCA	243	3 181	2 859	2 937	7.7	Cumple	4 145	2 346	1 799	Cumple
207	021509	ANCASH	MUNICIPALIDAD DISTRITAL DE PAMPAS	579	7 310	4 759	6 731	7.9	Cumple	7 630	3 854	3 776	Cumple
208	021510	ANCASH	MUNICIPALIDAD DISTRITAL DE SANTA ROSA	183	1 153	546	970	15.9	Cumple	1 663	1 154	509	Cumple
209	021511	ANCASH	MUNICIPALIDAD DISTRITAL DE TAUCA	51	2 684	2 053	2 633	1.9	Cumple	3 423	1 990	1 433	Cumple
210	021601	ANCASH	MUNICIPALIDAD PROVINCIAL DE POMABAMBA	2 251	24 532	19 397	22 281	9.2	Cumple	29 440	12 428	17 012	Cumple
211	021602	ANCASH	MUNICIPALIDAD DISTRITAL DE HUAYLLAN	153	3 687	3 791	3 638	4.0	Cumple	4 971	2 024	2 947	Cumple
212	021603	ANCASH	MUNICIPALIDAD DISTRITAL DE PAROBAMBA	636	9 841	13 325	12 688	4.8	Cumple	14 538	5 287	9 251	Cumple
213	021604	ANCASH	MUNICIPALIDAD DISTRITAL DE QUINUBAMBA	218	3 972	4 885	4 667	4.5	Cumple	5 649	1 785	3 864	Cumple
214	021701	ANCASH	MUNICIPALIDAD PROVINCIAL DE RECUAY	1 657	20 614	5 250	18 957	8.0	Cumple	13 017	8 834	4 182	Cumple
215	021702	ANCASH	MUNICIPALIDAD DISTRITAL DE CATAC	2 223	3 913	4 181	1 958	53.2	Cumple	5 882	1 607	4 275	Cumple
216	021703	ANCASH	MUNICIPALIDAD DISTRITAL DE COTAPARACO	9	1 233	363	1 224	0.8	Cumple	1 799	1 188	612	Cumple
217	021704	ANCASH	MUNICIPALIDAD DISTRITAL DE HUAYLLAPAMPA	62	1 973	1 308	1 910	3.2	Cumple	2 142	1 424	718	Cumple
218	021705	ANCASH	MUNICIPALIDAD DISTRITAL DE LLAULLIN	145	2 248	1 731	2 104	6.4	Cumple	2 863	1 303	1 561	Cumple
219	021706	ANCASH	MUNICIPALIDAD DISTRITAL DE MARCA	334	3 003	4 543	4 210	7.3	Cumple	5 323	1 642	3 681	Cumple
220	021707	ANCASH	MUNICIPALIDAD DISTRITAL DE PAMPAS CHICO	200	1 874	1 304	1 674	10.7	Cumple	2 202	1 167	1 035	Cumple

Anexo N° 3: Cumplimiento de las Reglas Fiscales Subnacionales 2022
Gobiernos Locales

N°	Ubigeo	Departamento	Municipalidad ^{4/}	R1: Regla Fiscal del Saldo de Deuda Total						R2: Regla Fiscal de Ahorro en Cuenta Corriente			
				2022						2022			
				S/ Miles			SDT/Prom. ICT 2019-2022 ó			S/ Miles		Cumple R2	
Saldo de Deuda Total ^{1/}	Prom. ICT 2019-2022 ó ICT 2022	Límite Ley N° 29230 ^{2/}	Espacio Total	SDT/Lim Ley N° 29230 ó SDT/ICT 2022 % ^{3/}	Cumple R1	Ingreso Corriente Total	Gasto Corriente Total	Ahorro en Cuenta Corriente					
221	021708	ANCASH	MUNICIPALIDAD DISTRITAL DE PARARIN	336	3 982	6 492	6 156	5.2	Cumple	6 968	1 237	5 731	Cumple
222	021709	ANCASH	MUNICIPALIDAD DISTRITAL DE TAPACCOCHA	162	1 512	827	1 350	10.7	Cumple	1 532	937	595	Cumple
223	021710	ANCASH	MUNICIPALIDAD DISTRITAL DE TICAPAMPA	74	2 415	2 306	2 341	3.1	Cumple	3 685	1 599	2 087	Cumple
224	021801	ANCASH	MUNICIPALIDAD PROVINCIAL DE SANTA - CHIMBOTE	108 859	210 223	232 902	124 043	46.7	Cumple	298 322	127 517	170 806	Cumple
225	021802	ANCASH	MUNICIPALIDAD DISTRITAL DE CACERES DEL PERU	754	7 040	9 807	9 052	7.7	Cumple	10 573	4 201	6 372	Cumple
226	021803	ANCASH	MUNICIPALIDAD DISTRITAL DE COISHCO	14 139	16 330	23 311	9 172	60.7	Cumple	24 119	6 546	17 572	Cumple
227	021804	ANCASH	MUNICIPALIDAD DISTRITAL DE MACATE	552	5 414	6 306	5 754	8.8	Cumple	7 261	2 587	4 674	Cumple
228	021805	ANCASH	MUNICIPALIDAD DISTRITAL DE MORO	2 431	11 021	17 257	14 826	14.1	Cumple	17 577	6 549	11 028	Cumple
229	021806	ANCASH	MUNICIPALIDAD DISTRITAL DE NEPEÑA	17 236	15 227	17 805	569	96.8	Cumple	19 246	8 874	10 372	Cumple
230	021807	ANCASH	MUNICIPALIDAD DISTRITAL DE SAMANCO	1 091	8 142	11 783	10 693	9.3	Cumple	12 032	3 732	8 300	Cumple
231	021808	ANCASH	MUNICIPALIDAD DISTRITAL DE SANTA	5 051	17 265	23 830	18 779	21.2	Cumple	26 990	10 514	16 476	Cumple
232	021809	ANCASH	MUNICIPALIDAD DISTRITAL DE NUEVO CHIMBOTE	48 765	150 769	257 810	209 045	18.9	Cumple	267 707	53 489	214 218	Cumple
233	021901	ANCASH	MUNICIPALIDAD PROVINCIAL DE SIHUAS	2 379	16 473	5 935	14 094	14.4	Cumple	13 368	7 373	5 994	Cumple
234	021902	ANCASH	MUNICIPALIDAD DISTRITAL DE ACOBAMBA	3 604	2 354	1 787	1 750	25.7	Cumple	2 776	1 354	1 421	Cumple
235	021903	ANCASH	MUNICIPALIDAD DISTRITAL DE ALFONSO UGARTE	1 778	1 221	726	0	145.6	No Cumple	1 293	714	578	Cumple
236	021904	ANCASH	MUNICIPALIDAD DISTRITAL DE CASHAPAMPA	717	3 931	4 443	3 726	16.1	Cumple	5 557	2 160	3 398	Cumple
237	021905	ANCASH	MUNICIPALIDAD DISTRITAL DE CHINGALPO	512	1 160	707	648	44.1	Cumple	1 871	1 353	518	Cumple
238	021906	ANCASH	MUNICIPALIDAD DISTRITAL DE HUAYLLABAMBA	416	5 342	3 004	4 926	7.8	Cumple	4 271	2 312	1 959	Cumple
239	021907	ANCASH	MUNICIPALIDAD DISTRITAL DE QUICHES	545	4 064	3 134	3 518	13.4	Cumple	3 846	1 420	2 426	Cumple
240	021908	ANCASH	MUNICIPALIDAD DISTRITAL DE RAGASH	308	3 047	2 619	2 739	10.1	Cumple	3 624	1 600	2 024	Cumple
241	021909	ANCASH	MUNICIPALIDAD DISTRITAL DE SAN JUAN	750	8 404	9 675	8 925	7.8	Cumple	11 688	5 195	6 493	Cumple
242	021910	ANCASH	MUNICIPALIDAD DISTRITAL DE SICSIBAMBA	176	2 611	1 727	2 435	6.7	Cumple	2 669	1 516	1 153	Cumple
243	022001	ANCASH	MUNICIPALIDAD PROVINCIAL DE YUNGAY	2 876	32 014	19 309	29 138	9.0	Cumple	36 152	20 988	15 163	Cumple
244	022002	ANCASH	MUNICIPALIDAD DISTRITAL DE CASCAPARA	72	2 395	1 734	2 324	3.0	Cumple	3 271	1 796	1 475	Cumple
245	022003	ANCASH	MUNICIPALIDAD DISTRITAL DE MANCOS	203	5 523	6 096	5 893	3.3	Cumple	8 004	3 200	4 805	Cumple
246	022004	ANCASH	MUNICIPALIDAD DISTRITAL DE MATACOTA	20	2 186	1 799	2 166	0.9	Cumple	2 805	1 371	1 434	Cumple
247	022005	ANCASH	MUNICIPALIDAD DISTRITAL DE QUILLO	2 689	17 163	21 525	18 835	12.5	Cumple	24 420	7 626	16 794	Cumple
248	022006	ANCASH	MUNICIPALIDAD DISTRITAL DE RANRAHIRCA	493	2 770	2 365	2 277	17.8	Cumple	3 282	1 348	1 934	Cumple
249	022007	ANCASH	MUNICIPALIDAD DISTRITAL DE SHUPLUY	773	3 293	2 616	2 519	23.5	Cumple	4 597	1 863	2 735	Cumple
250	022008	ANCASH	MUNICIPALIDAD DISTRITAL DE YANAMA	943	6 082	5 139	5 139	15.5	Cumple	7 136	3 350	3 785	Cumple
251	030101	APURIMAC	MUNICIPALIDAD PROVINCIAL DE ABANCAY	112 944	53 963	37 619	0	209.3	No Cumple	62 821	30 757	32 063	Cumple
252	030102	APURIMAC	MUNICIPALIDAD DISTRITAL DE CHACOCHICO	136	1 965	1 681	1 829	6.9	Cumple	2 583	1 522	1 061	Cumple
253	030103	APURIMAC	MUNICIPALIDAD DISTRITAL DE CIRCA	574	3 286	2 768	2 712	17.5	Cumple	4 132	1 704	2 427	Cumple
254	030104	APURIMAC	MUNICIPALIDAD DISTRITAL DE CURAHUASI	2 922	16 101	12 127	13 179	18.1	Cumple	16 308	7 327	8 982	Cumple
255	030105	APURIMAC	MUNICIPALIDAD DISTRITAL DE HUANIPACA	338	3 644	2 807	3 306	9.3	Cumple	4 091	1 491	2 600	Cumple
256	030106	APURIMAC	MUNICIPALIDAD DISTRITAL DE LAMBRAMA	716	4 109	3 255	3 394	17.4	Cumple	5 444	2 336	3 108	Cumple
257	030107	APURIMAC	MUNICIPALIDAD DISTRITAL DE PICHIRHUA	103	3 319	2 571	3 215	3.1	Cumple	4 053	1 793	2 260	Cumple
258	030108	APURIMAC	MUNICIPALIDAD DISTRITAL DE SAN PEDRO DE CACHORA	176	2 927	2 196	2 752	6.0	Cumple	3 215	1 719	1 496	Cumple
259	030109	APURIMAC	MUNICIPALIDAD DISTRITAL DE TAMBURCO	988	6 407	7 683	6 695	12.9	Cumple	9 088	3 590	5 498	Cumple
260	030201	APURIMAC	MUNICIPALIDAD PROVINCIAL DE ANDAHUAYLAS	79 196	72 597	30 097	0	109.1	No Cumple	67 496	44 659	22 837	Cumple
261	030202	APURIMAC	MUNICIPALIDAD DISTRITAL DE ANDARAPA	409	4 487	3 544	4 078	9.1	Cumple	4 918	2 151	2 767	Cumple
262	030203	APURIMAC	MUNICIPALIDAD DISTRITAL DE CHIARA	14	1 578	695	1 564	0.9	Cumple	1 396	726	670	Cumple
263	030204	APURIMAC	MUNICIPALIDAD DISTRITAL DE HUANCARAMA	1 487	4 715	4 783	3 296	31.1	Cumple	5 816	2 405	3 411	Cumple
264	030205	APURIMAC	MUNICIPALIDAD DISTRITAL DE HUANCARAY	257	3 258	3 177	3 001	7.9	Cumple	4 779	2 316	2 463	Cumple
265	030206	APURIMAC	MUNICIPALIDAD DISTRITAL DE HUAYANA	28	1 120	470	1 092	2.5	Cumple	1 421	890	531	Cumple
266	030207	APURIMAC	MUNICIPALIDAD DISTRITAL DE KISHUARA	112	6 454	3 864	6 343	1.7	Cumple	6 195	3 584	2 611	Cumple
267	030208	APURIMAC	MUNICIPALIDAD DISTRITAL DE PACOBAMBA	99	3 293	1 721	3 194	3.0	Cumple	3 717	2 469	1 247	Cumple
268	030209	APURIMAC	MUNICIPALIDAD DISTRITAL DE PACUCHA	128	5 850	5 437	5 722	2.2	Cumple	7 665	3 842	3 823	Cumple
269	030210	APURIMAC	MUNICIPALIDAD DISTRITAL DE PAMPACHIRI	529	2 947	2 800	2 417	18.0	Cumple	3 891	1 858	2 033	Cumple
270	030211	APURIMAC	MUNICIPALIDAD DISTRITAL DE POMACOCCHA	176	1 286	809	1 109	13.7	Cumple	1 429	712	717	Cumple
271	030212	APURIMAC	MUNICIPALIDAD DISTRITAL DE SAN ANTONIO DE CACHI	64	3 413	3 516	3 452	1.8	Cumple	4 330	2 056	2 274	Cumple
272	030213	APURIMAC	MUNICIPALIDAD DISTRITAL DE SAN JERONIMO	9 089	15 673	13 999	6 585	58.0	Cumple	19 655	8 485	11 171	Cumple
273	030214	APURIMAC	MUNICIPALIDAD DISTRITAL DE SAN MIGUEL CHACCRAMPA	478	2 168	2 122	1 690	22.0	Cumple	2 649	1 238	1 411	Cumple
274	030215	APURIMAC	MUNICIPALIDAD DISTRITAL DE SANTA MARIA DE CHICMO	47	5 399	4 784	5 352	0.9	Cumple	6 810	3 564	3 246	Cumple
275	030216	APURIMAC	MUNICIPALIDAD DISTRITAL DE TALAVERA	8 346	12 455	13 730	5 384	60.8	Cumple	17 282	8 056	9 226	Cumple

Anexo N° 3: Cumplimiento de las Reglas Fiscales Subnacionales 2022
Gobiernos Locales

N°	Ubigeo	Departamento	Municipalidad ^{4/}	R1: Regla Fiscal del Saldo de Deuda Total 2022						R2: Regla Fiscal de Ahorro en Cuenta Corriente 2022			
				S/ Miles			SDT/Prom. ICT 2019-2022 ó			S/ Miles			Cumple R2
				Saldo de Deuda Total ^{1/}	Prom. ICT 2019-2022 ó ICT 2022	Límite Ley N° 29230 ^{2/}	Espacio Total	SDT/Lim Ley N° 29230 ó SDT/ICT 2022 % ^{3/}	Cumple R1	Ingreso Corriente Total	Gasto Corriente Total	Ahorro en Cuenta Corriente	
276	030217	APURÍMAC	MUNICIPALIDAD DISTRITAL DE TUMAY HUARACA	157	3 469	3 206	3 312	4.5	Cumple	4 966	1 802	3 163	Cumple
277	030218	APURÍMAC	MUNICIPALIDAD DISTRITAL DE TURPO	58	3 737	2 549	3 679	1.5	Cumple	3 643	1 732	1 912	Cumple
278	030219	APURÍMAC	MUNICIPALIDAD DISTRITAL DE KAQUIABAMBA	42	1 769	744	1 727	2.4	Cumple	2 024	1 373	651	Cumple
279	030220	APURÍMAC	MUNICIPALIDAD DISTRITAL JOSE MARIA ARGUEDAS	121	3 658	3 211	3 537	3.3	Cumple	5 346	2 522	2 824	Cumple
280	030301	APURÍMAC	MUNICIPALIDAD PROVINCIAL DE ANTABAMBA	2 521	19 736	5 438	17 215	12.8	Cumple	8 240	4 967	3 273	Cumple
281	030302	APURÍMAC	MUNICIPALIDAD DISTRITAL DE EL ORO	231	1 509	1 227	1 278	15.3	Cumple	2 043	1 128	915	Cumple
282	030303	APURÍMAC	MUNICIPALIDAD DISTRITAL DE HUAQUIRCA	372	3 922	8 114	7 742	4.6	Cumple	4 066	1 398	2 668	Cumple
283	030304	APURÍMAC	MUNICIPALIDAD DISTRITAL DE JUAN ESPINOZA MEDRANO	487	4 074	3 731	3 587	12.0	Cumple	5 251	1 043	4 208	Cumple
284	030305	APURÍMAC	MUNICIPALIDAD DISTRITAL DE OROPESA	1 104	4 120	4 759	3 655	23.2	Cumple	4 988	1 615	3 373	Cumple
285	030306	APURÍMAC	MUNICIPALIDAD DISTRITAL DE PACHACONAS	63	2 303	2 327	2 264	2.7	Cumple	2 535	1 138	1 398	Cumple
286	030307	APURÍMAC	MUNICIPALIDAD DISTRITAL DE SABAINO	323	3 139	3 213	2 890	10.0	Cumple	4 004	2 122	1 882	Cumple
287	030401	APURÍMAC	MUNICIPALIDAD PROVINCIAL DE AYMARAES - CHALHUANCA	6 516	13 479	4 373	6 963	48.3	Cumple	11 900	8 786	3 114	Cumple
288	030402	APURÍMAC	MUNICIPALIDAD DISTRITAL DE CAPAYA	60	1 290	748	1 229	4.7	Cumple	1 761	1 049	712	Cumple
289	030403	APURÍMAC	MUNICIPALIDAD DISTRITAL DE CARAYBAMBA	26	1 284	744	1 259	2.0	Cumple	1 808	980	828	Cumple
290	030404	APURÍMAC	MUNICIPALIDAD DISTRITAL DE CHAPIMARCA	260	2 491	3 857	3 597	6.7	Cumple	3 474	744	2 730	Cumple
291	030405	APURÍMAC	MUNICIPALIDAD DISTRITAL DE COLCABAMBA	149	1 132	244	983	13.2	Cumple	1 471	982	489	Cumple
292	030406	APURÍMAC	MUNICIPALIDAD DISTRITAL DE COTARUSE	10 398	6 584	5 741	0	157.9	No Cumple	7 936	2 576	5 360	Cumple
293	030407	APURÍMAC	MUNICIPALIDAD DISTRITAL DE IHUAYLLO	94	1 133	382	1 038	8.3	Cumple	1 293	807	486	Cumple
294	030408	APURÍMAC	MUNICIPALIDAD DISTRITAL DE JUSTO APU SAHUARAURA	877	1 644	1 329	767	53.3	Cumple	1 939	687	1 252	Cumple
295	030409	APURÍMAC	MUNICIPALIDAD DISTRITAL DE LUCRE	51	1 696	1 611	1 645	3.0	Cumple	2 094	744	1 350	Cumple
296	030410	APURÍMAC	MUNICIPALIDAD DISTRITAL DE POCOHUANCA	44	1 513	856	1 470	2.9	Cumple	2 584	917	1 667	Cumple
297	030411	APURÍMAC	MUNICIPALIDAD DISTRITAL DE SAN JUAN DE CHACÑA	360	1 135	499	775	31.7	Cumple	1 429	716	713	Cumple
298	030412	APURÍMAC	MUNICIPALIDAD DISTRITAL DE SAÑAYCA	43	1 408	932	1 364	3.1	Cumple	2 132	1 222	910	Cumple
299	030413	APURÍMAC	MUNICIPALIDAD DISTRITAL DE SORAYA	452	1 185	962	733	38.1	Cumple	1 847	912	935	Cumple
300	030414	APURÍMAC	MUNICIPALIDAD DISTRITAL DE TAPAIRIHUA	251	2 603	2 337	2 352	9.6	Cumple	3 289	1 073	2 216	Cumple
301	030415	APURÍMAC	MUNICIPALIDAD DISTRITAL DE TINTAY	605	2 218	2 331	1 725	26.0	Cumple	2 819	1 160	1 659	Cumple
302	030416	APURÍMAC	MUNICIPALIDAD DISTRITAL DE TORAYA	33	1 733	1 175	1 699	1.9	Cumple	2 004	971	1 032	Cumple
303	030417	APURÍMAC	MUNICIPALIDAD DISTRITAL DE YANACA	6	1 818	1 310	1 812	0.3	Cumple	2 091	854	1 237	Cumple
304	030501	APURÍMAC	MUNICIPALIDAD PROVINCIAL DE COTABAMBAS - TAMBOBAMBA	41 256	49 088	55 599	14 342	74.2	Cumple	63 000	18 128	44 872	Cumple
305	030502	APURÍMAC	MUNICIPALIDAD DISTRITAL DE COTABAMBAS	38 944	11 190	18 843	0	206.7	No Cumple	17 428	4 335	13 093	Cumple
306	030503	APURÍMAC	MUNICIPALIDAD DISTRITAL DE COYLLURQUI	20 103	17 449	27 787	7 684	72.3	Cumple	26 316	7 885	18 431	Cumple
307	030504	APURÍMAC	MUNICIPALIDAD DISTRITAL DE HAQUIRA	33 918	19 950	29 891	0	113.5	No Cumple	28 218	6 693	21 526	Cumple
308	030505	APURÍMAC	MUNICIPALIDAD DISTRITAL DE MARA	3 112	13 604	22 597	19 485	13.8	Cumple	21 375	5 755	15 620	Cumple
309	030506	APURÍMAC	MUNICIPALIDAD DISTRITAL DE CHALLHUAHUACHO	130 959	97 042	233 887	102 927	56.0	Cumple	147 227	25 219	122 008	Cumple
310	030601	APURÍMAC	MUNICIPALIDAD PROVINCIAL DE CHINCHEROS	42 877	20 123	3 865	0	213.1	No Cumple	15 510	11 421	4 089	Cumple
311	030602	APURÍMAC	MUNICIPALIDAD DISTRITAL DE ANCO HUAYLLO	1 475	7 842	8 160	6 685	18.1	Cumple	9 908	4 190	5 718	Cumple
312	030603	APURÍMAC	MUNICIPALIDAD DISTRITAL DE COCHARCAS	153	1 755	966	1 602	8.7	Cumple	2 149	1 278	871	Cumple
313	030604	APURÍMAC	MUNICIPALIDAD DISTRITAL DE HUACCANA	399	8 053	3 580	7 654	4.9	Cumple	5 495	3 315	2 180	Cumple
314	030605	APURÍMAC	MUNICIPALIDAD DISTRITAL DE OCOBAMBA	575	5 342	3 987	4 766	10.8	Cumple	6 197	3 649	2 548	Cumple
315	030606	APURÍMAC	MUNICIPALIDAD DISTRITAL DE ONGOY	355	2 794	1 730	2 439	12.7	Cumple	2 887	1 938	949	Cumple
316	030607	APURÍMAC	MUNICIPALIDAD DISTRITAL DE URANMARCA	67	2 774	2 429	2 707	2.4	Cumple	3 682	1 993	1 689	Cumple
317	030608	APURÍMAC	MUNICIPALIDAD DISTRITAL DE RANRACANCHA	351	3 681	2 986	3 330	9.5	Cumple	4 322	2 256	2 066	Cumple
318	030609	APURÍMAC	MUNICIPALIDAD DISTRITAL DE ROCCHACC	7	2 561	2 020	2 554	0.3	Cumple	3 341	1 776	1 565	Cumple
319	030610	APURÍMAC	MUNICIPALIDAD DISTRITAL DEL PORVENIR	216	1 625	1 111	1 409	13.3	Cumple	2 263	1 532	731	Cumple
320	030611	APURÍMAC	MUNICIPALIDAD DISTRITAL DE CHANKAS	60	1 570	1 223	1 509	3.8	Cumple	2 471	1 271	1 201	Cumple
321	030612	APURÍMAC	MUNICIPALIDAD DISTRITAL DE AHUAYRO	95	1 579	234	1 484	6.0	Cumple	1 579	939	640	Cumple
322	030701	APURÍMAC	MUNICIPALIDAD PROVINCIAL DE GRAU - CHUQUIBAMBILLA	69 245	17 378	6 811	0	398.5	No Cumple	15 080	8 272	6 808	Cumple
323	030702	APURÍMAC	MUNICIPALIDAD DISTRITAL DE CURPAHUASI	109	2 337	2 430	2 321	4.5	Cumple	3 343	1 497	1 846	Cumple
324	030703	APURÍMAC	MUNICIPALIDAD DISTRITAL DE GAMARRA	138	3 019	2 486	2 881	4.6	Cumple	3 895	1 885	2 011	Cumple
325	030704	APURÍMAC	MUNICIPALIDAD DISTRITAL DE HUAYLLATI	45	1 815	1 831	1 785	2.5	Cumple	2 639	1 099	1 539	Cumple
326	030705	APURÍMAC	MUNICIPALIDAD DISTRITAL DE MAMARA	209	1 356	1 400	1 190	14.9	Cumple	2 056	1 013	1 043	Cumple
327	030706	APURÍMAC	MUNICIPALIDAD DISTRITAL DE MICAELA BASTIDAS	183	1 918	2 297	2 114	8.0	Cumple	2 575	616	1 959	Cumple
328	030707	APURÍMAC	MUNICIPALIDAD DISTRITAL DE PATAYPAMPA	133	1 840	1 630	1 707	7.2	Cumple	2 225	1 059	1 167	Cumple
329	030708	APURÍMAC	MUNICIPALIDAD DISTRITAL DE PROGRESO	32 436	4 792	5 209	0	622.7	No Cumple	5 913	1 726	4 187	Cumple
330	030709	APURÍMAC	MUNICIPALIDAD DISTRITAL DE SAN ANTONIO	107	1 009	284	902	10.6	Cumple	1 506	931	575	Cumple

Anexo N° 3: Cumplimiento de las Reglas Fiscales Subnacionales 2022
Gobiernos Locales

N°	Ubigeo	Departamento	Municipalidad ^{4/}	R1: Regla Fiscal del Saldo de Deuda Total						R2: Regla Fiscal de Ahorro en Cuenta Corriente			
				2022						2022			
				S/ Miles			SDT/Prom. ICT 2019-2022 ó			S/ Miles		Cumple R2	
Saldo de Deuda Total ^{1/}	Prom. ICT 2019-2022 ó ICT 2022	Límite Ley N° 29230 ^{2/}	Espacio Total	SDT/Lim Ley N° 29230 ó SDT/ICT 2022 % ^{3/}	Cumple R1	Ingreso Corriente Total	Gasto Corriente Total	Ahorro en Cuenta Corriente					
331	030710	APURIMAC	MUNICIPALIDAD DISTRITAL DE SANTA ROSA	130	1 136	286	1 006	11.5	Cumple	1 335	975	360	Cumple
332	030711	APURIMAC	MUNICIPALIDAD DISTRITAL DE TURPAY	102	1 404	835	1 301	7.3	Cumple	1 744	1 149	595	Cumple
333	030712	APURIMAC	MUNICIPALIDAD DISTRITAL DE VILCABAMBA	115	1 636	662	1 521	7.1	Cumple	1 650	968	682	Cumple
334	030713	APURIMAC	MUNICIPALIDAD DISTRITAL DE VIRUNDO	462	1 079	589	617	42.8	Cumple	1 119	507	612	Cumple
335	030714	APURIMAC	MUNICIPALIDAD DISTRITAL DE CURASCO	67	1 965	2 124	2 056	3.2	Cumple	2 653	1 060	1 594	Cumple
336	040101	AREQUIPA	MUNICIPALIDAD PROVINCIAL DE AREQUIPA	157 159	156 219	17 200	0	100.6	No Cumple	182 950	125 406	57 544	Cumple
337	040102	AREQUIPA	MUNICIPALIDAD DISTRITAL DE ALTO SELVA ALEGRE	17 178	48 324	88 350	71 172	19.4	Cumple	62 638	22 379	40 259	Cumple
338	040103	AREQUIPA	MUNICIPALIDAD DISTRITAL DE CAYMA	12 495	67 336	100 586	88 091	12.4	Cumple	87 899	37 645	50 253	Cumple
339	040104	AREQUIPA	MUNICIPALIDAD DISTRITAL DE CERRO COLORADO	33 344	159 576	280 577	247 232	11.9	Cumple	202 141	65 173	136 968	Cumple
340	040105	AREQUIPA	MUNICIPALIDAD DISTRITAL DE CHARACATO	1 573	14 115	27 900	26 326	5.6	Cumple	19 191	5 101	14 089	Cumple
341	040106	AREQUIPA	MUNICIPALIDAD DISTRITAL DE CHIGUATA	362	5 359	10 146	9 783	3.6	Cumple	6 966	2 924	4 042	Cumple
342	040107	AREQUIPA	MUNICIPALIDAD DISTRITAL DE JACOBO HUNTER	2 992	33 095	57 207	54 215	5.2	Cumple	44 307	18 868	25 438	Cumple
343	040108	AREQUIPA	MUNICIPALIDAD DISTRITAL DE LA JOYA	7 176	61 654	128 344	121 168	5.6	Cumple	81 941	27 055	54 886	Cumple
344	040109	AREQUIPA	MUNICIPALIDAD DISTRITAL DE MARIANO MELGAR	19 015	38 800	76 055	57 040	25.0	Cumple	50 895	21 404	29 490	Cumple
345	040110	AREQUIPA	MUNICIPALIDAD DISTRITAL DE MIRAFLORES	4 191	31 785	50 689	46 497	8.3	Cumple	41 010	20 545	20 465	Cumple
346	040111	AREQUIPA	MUNICIPALIDAD DISTRITAL DE MOLLEBAYA	281	7 794	17 690	17 409	1.6	Cumple	11 998	3 501	8 497	Cumple
347	040112	AREQUIPA	MUNICIPALIDAD DISTRITAL DE PAUCARPATA	29 897	71 532	128 308	98 411	23.3	Cumple	93 328	38 837	54 492	Cumple
348	040113	AREQUIPA	MUNICIPALIDAD DISTRITAL DE POCASI	139	1 906	2 492	2 354	5.6	Cumple	2 323	1 116	1 207	Cumple
349	040114	AREQUIPA	MUNICIPALIDAD DISTRITAL DE POLOBAYA	67	2 733	2 749	2 681	2.4	Cumple	3 281	1 523	1 757	Cumple
350	040115	AREQUIPA	MUNICIPALIDAD DISTRITAL DE QUEQUEÑA	493	7 917	20 500	20 007	2.4	Cumple	12 352	1 493	10 859	Cumple
351	040116	AREQUIPA	MUNICIPALIDAD DISTRITAL DE SABANDIA	223	5 493	6 184	5 962	3.6	Cumple	5 943	3 069	2 875	Cumple
352	040117	AREQUIPA	MUNICIPALIDAD DISTRITAL DE SACHACA	2 811	25 914	31 971	29 160	8.8	Cumple	31 518	14 636	16 882	Cumple
353	040118	AREQUIPA	MUNICIPALIDAD DISTRITAL DE SAN JUAN DE SIGUAS	214	2 059	1 729	1 845	10.4	Cumple	2 032	1 332	701	Cumple
354	040119	AREQUIPA	MUNICIPALIDAD DISTRITAL DE SAN JUAN DE TARUCANI	684	5 099	8 349	7 665	8.2	Cumple	6 268	1 924	4 344	Cumple
355	040120	AREQUIPA	MUNICIPALIDAD DISTRITAL DE SANTA ISABEL DE SIGUAS	93	2 308	3 324	3 231	2.8	Cumple	2 859	1 543	1 317	Cumple
356	040121	AREQUIPA	MUNICIPALIDAD DISTRITAL DE SANTA RITA DE SIGUAS	523	8 270	14 730	14 207	3.5	Cumple	9 952	3 242	6 710	Cumple
357	040122	AREQUIPA	MUNICIPALIDAD DISTRITAL DE SOCABAYA	4 957	50 931	88 348	83 391	5.6	Cumple	64 924	21 142	43 782	Cumple
358	040123	AREQUIPA	MUNICIPALIDAD DISTRITAL DE TIABAYA	14 403	41 457	85 947	71 544	16.8	Cumple	60 777	11 919	48 859	Cumple
359	040124	AREQUIPA	MUNICIPALIDAD DISTRITAL DE UCHUMAYO	4 214	45 702	105 113	100 899	4.0	Cumple	63 975	14 738	49 237	Cumple
360	040125	AREQUIPA	MUNICIPALIDAD DISTRITAL DE VITOR	1 804	9 852	20 458	18 654	8.8	Cumple	14 371	4 129	10 242	Cumple
361	040126	AREQUIPA	MUNICIPALIDAD DISTRITAL DE YANAHUARA	5 606	17 197	5 196	11 591	32.6	Cumple	19 745	16 647	3 098	Cumple
362	040127	AREQUIPA	MUNICIPALIDAD DISTRITAL DE YARABAMBA	8 544	130 212	354 503	345 959	2.4	Cumple	106 945	44 128	62 816	Cumple
363	040128	AREQUIPA	MUNICIPALIDAD DISTRITAL DE YURA	44 630	44 077	80 001	35 370	55.8	Cumple	49 409	13 531	35 878	Cumple
364	040129	AREQUIPA	MUNICIPALIDAD DISTRITAL DE JOSE LUIS BUSTAMANTE Y RIVERO	5 495	44 374	41 640	38 880	12.4	Cumple	55 305	38 583	16 722	Cumple
365	040201	AREQUIPA	MUNICIPALIDAD PROVINCIAL DE CAMANA	3 623	24 203	8 223	20 580	15.0	Cumple	17 551	14 444	3 107	Cumple
366	040202	AREQUIPA	MUNICIPALIDAD DISTRITAL DE JOSE MARIA QUIMPER	1 373	4 022	7 481	6 108	18.4	Cumple	4 894	1 733	3 161	Cumple
367	040203	AREQUIPA	MUNICIPALIDAD DISTRITAL DE MARIANO NICOLAS VALCARCEL	365	11 285	18 125	17 760	2.0	Cumple	14 131	7 432	6 699	Cumple
368	040204	AREQUIPA	MUNICIPALIDAD DISTRITAL DE MARISCAL CÁCERES	1 517	6 828	12 143	10 626	12.5	Cumple	7 713	3 431	4 282	Cumple
369	040205	AREQUIPA	MUNICIPALIDAD DISTRITAL DE NICOLAS DE PIEROLA	845	5 820	10 658	9 813	7.9	Cumple	7 349	3 406	3 943	Cumple
370	040206	AREQUIPA	MUNICIPALIDAD DISTRITAL DE OCOÑA	967	4 662	6 814	5 847	14.2	Cumple	5 285	2 745	2 539	Cumple
371	040207	AREQUIPA	MUNICIPALIDAD DISTRITAL DE QUILCA	45	1 820	1 968	1 923	2.3	Cumple	1 984	1 156	828	Cumple
372	040208	AREQUIPA	MUNICIPALIDAD DISTRITAL DE SAMUEL PASTOR	3 012	13 884	25 316	22 304	11.9	Cumple	17 718	6 519	11 198	Cumple
373	040301	AREQUIPA	MUNICIPALIDAD PROVINCIAL DE CARAVELI	1 616	20 827	5 322	19 210	7.8	Cumple	10 958	8 483	2 475	Cumple
374	040302	AREQUIPA	MUNICIPALIDAD DISTRITAL DE ACARI	85	5 241	7 734	7 648	1.1	Cumple	6 266	3 001	3 265	Cumple
375	040303	AREQUIPA	MUNICIPALIDAD DISTRITAL DE ATICO	266	6 472	9 498	9 232	2.8	Cumple	8 236	2 551	5 685	Cumple
376	040304	AREQUIPA	MUNICIPALIDAD DISTRITAL DE ATIQUIPA	16	1 823	1 694	1 807	0.9	Cumple	2 155	921	1 234	Cumple
377	040305	AREQUIPA	MUNICIPALIDAD DISTRITAL DE BELLA UNION	1 857	7 359	6 400	5 502	25.2	Cumple	6 627	3 552	3 075	Cumple
378	040306	AREQUIPA	MUNICIPALIDAD DISTRITAL DE CAHUACHO	236	1 567	917	1 331	15.1	Cumple	1 707	1 229	478	Cumple
379	040307	AREQUIPA	MUNICIPALIDAD DISTRITAL DE CHALA	968	9 640	17 916	16 948	5.4	Cumple	12 973	6 020	6 953	Cumple
380	040308	AREQUIPA	MUNICIPALIDAD DISTRITAL DE CHAPARRA	454	7 576	9 888	9 434	4.6	Cumple	7 587	2 405	5 182	Cumple
381	040309	AREQUIPA	MUNICIPALIDAD DISTRITAL DE HUANUHUANU	599	5 455	8 746	8 147	6.8	Cumple	6 585	2 519	4 066	Cumple
382	040310	AREQUIPA	MUNICIPALIDAD DISTRITAL DE JAQUI	54	1 826	1 837	1 783	2.9	Cumple	2 365	1 607	758	Cumple
383	040311	AREQUIPA	MUNICIPALIDAD DISTRITAL DE LOMAS	197	3 460	4 524	4 326	4.4	Cumple	4 585	2 243	2 342	Cumple
384	040312	AREQUIPA	MUNICIPALIDAD DISTRITAL DE QUICACHA	172	3 183	3 785	3 613	4.5	Cumple	3 993	2 327	1 666	Cumple
385	040313	AREQUIPA	MUNICIPALIDAD DISTRITAL DE YAUCA	34	2 528	3 507	3 473	1.0	Cumple	3 604	2 067	1 537	Cumple

Anexo N° 3: Cumplimiento de las Reglas Fiscales Subnacionales 2022
Gobiernos Locales

N°	Ubigeo	Departamento	Municipalidad ^{4/}	R1: Regla Fiscal del Saldo de Deuda Total 2022						R2: Regla Fiscal de Ahorro en Cuenta Corriente 2022			
				S/ Miles			SDT/Prom. ICT 2019-2022 ó SDT/Lim Ley N° 29230 ó SDT/ICT 2022 % ^{3/}			S/ Miles			Cumple R2
				Saldo de Deuda Total ^{1/}	Prom. ICT 2019-2022 ó ICT 2022	Límite Ley N° 29230 ^{2/}	Espacio Total	Cumple R1	Ingreso Corriente Total	Gasto Corriente Total	Ahorro en Cuenta Corriente		
386	040401	AREQUIPA	MUNICIPALIDAD PROVINCIAL DE CASTILLA - APLAO	5 254	25 516	10 280	20 262	20.6	Cumple	16 805	11 362	5 443	Cumple
387	040402	AREQUIPA	MUNICIPALIDAD DISTRITAL DE ANDAGUA	41	2 488	2 777	2 736	1.5	Cumple	3 204	1 352	1 853	Cumple
388	040403	AREQUIPA	MUNICIPALIDAD DISTRITAL DE AYO	153	1 044	353	890	14.7	Cumple	1 297	1 087	210	Cumple
389	040404	AREQUIPA	MUNICIPALIDAD DISTRITAL DE CHACHAS	916	3 352	3 741	2 825	24.5	Cumple	3 801	1 529	2 272	Cumple
390	040405	AREQUIPA	MUNICIPALIDAD DISTRITAL DE CHILCAYMARCA	3 314	2 612	3 191	0	103.9	No Cumple	3 251	1 384	1 867	Cumple
391	040406	AREQUIPA	MUNICIPALIDAD DISTRITAL DE CHOCO	612	2 146	2 617	2 006	23.4	Cumple	2 486	1 404	1 082	Cumple
392	040407	AREQUIPA	MUNICIPALIDAD DISTRITAL DE HUANCARQUI	239	2 094	1 919	1 854	11.4	Cumple	2 607	1 617	990	Cumple
393	040408	AREQUIPA	MUNICIPALIDAD DISTRITAL DE MACHAGUAY	59	1 046	697	987	5.6	Cumple	1 220	1 115	105	Cumple
394	040409	AREQUIPA	MUNICIPALIDAD DISTRITAL DE ORCOPAMPA	1 476	7 659	8 145	6 669	18.1	Cumple	8 828	3 920	4 907	Cumple
395	040410	AREQUIPA	MUNICIPALIDAD DISTRITAL DE PAMPACOLCA	519	1 817	2 290	1 771	22.7	Cumple	1 983	1 116	867	Cumple
396	040411	AREQUIPA	MUNICIPALIDAD DISTRITAL DE TIPAN	108	937	588	828	11.6	Cumple	1 305	1 096	209	Cumple
397	040412	AREQUIPA	MUNICIPALIDAD DISTRITAL DE UÑON	264	1 988	493	1 724	13.3	Cumple	1 051	901	150	Cumple
398	040413	AREQUIPA	MUNICIPALIDAD DISTRITAL DE URACA	2 591	6 343	10 369	7 778	25.0	Cumple	7 787	3 410	4 377	Cumple
399	040414	AREQUIPA	MUNICIPALIDAD DISTRITAL DE VIRACO	524	1 376	1 460	936	35.9	Cumple	1 577	966	611	Cumple
400	040501	AREQUIPA	MUNICIPALIDAD PROVINCIAL DE CAYLLOMA - CHIVAY	4 457	29 797	5 692	25 340	15.0	Cumple	28 284	16 996	11 288	Cumple
401	040502	AREQUIPA	MUNICIPALIDAD DISTRITAL DE ACHOMA	114	1 465	1 638	1 523	7.0	Cumple	2 004	1 485	519	Cumple
402	040503	AREQUIPA	MUNICIPALIDAD DISTRITAL DE CABANACONDE	204	2 720	4 857	4 653	4.2	Cumple	3 428	1 250	2 179	Cumple
403	040504	AREQUIPA	MUNICIPALIDAD DISTRITAL DE CALLALLI	652	3 162	3 458	2 806	18.9	Cumple	3 968	1 992	1 976	Cumple
404	040505	AREQUIPA	MUNICIPALIDAD DISTRITAL DE CAYLLOMA	142	6 868	11 268	11 127	1.3	Cumple	8 430	3 108	5 322	Cumple
405	040506	AREQUIPA	MUNICIPALIDAD DISTRITAL DE COPORAQUE	308	1 760	2 197	1 889	14.0	Cumple	2 250	1 500	750	Cumple
406	040507	AREQUIPA	MUNICIPALIDAD DISTRITAL DE HUAMBO	289	1 513	1 476	1 224	19.1	Cumple	2 097	1 200	897	Cumple
407	040508	AREQUIPA	MUNICIPALIDAD DISTRITAL DE HUANCA	95	2 554	4 626	4 532	2.0	Cumple	3 035	1 693	1 342	Cumple
408	040509	AREQUIPA	MUNICIPALIDAD DISTRITAL DE ICHUPAMPA	74	1 314	1 439	1 365	5.2	Cumple	1 914	1 430	484	Cumple
409	040510	AREQUIPA	MUNICIPALIDAD DISTRITAL DE LARI	288	1 704	1 310	1 415	16.9	Cumple	2 311	1 336	975	Cumple
410	040511	AREQUIPA	MUNICIPALIDAD DISTRITAL DE LLLUTA	275	2 554	2 370	2 278	10.8	Cumple	3 050	1 814	1 236	Cumple
411	040512	AREQUIPA	MUNICIPALIDAD DISTRITAL DE MACA	480	1 434	1 444	964	33.3	Cumple	1 887	1 404	483	Cumple
412	040513	AREQUIPA	MUNICIPALIDAD DISTRITAL DE MADRIGAL	45	2 097	1 635	2 052	2.1	Cumple	2 577	1 347	1 230	Cumple
413	040514	AREQUIPA	MUNICIPALIDAD DISTRITAL DE SAN ANTONIO DE CHUCA	106	2 812	2 801	2 706	3.8	Cumple	3 300	1 841	1 459	Cumple
414	040515	AREQUIPA	MUNICIPALIDAD DISTRITAL DE SIBAYO	73	1 949	1 852	1 877	3.7	Cumple	2 098	1 446	652	Cumple
415	040516	AREQUIPA	MUNICIPALIDAD DISTRITAL DE TAPAY	129	3 131	6 489	6 360	2.0	Cumple	3 399	1 195	2 203	Cumple
416	040517	AREQUIPA	MUNICIPALIDAD DISTRITAL DE TISCO	51	3 524	5 624	5 573	0.9	Cumple	4 197	1 472	2 725	Cumple
417	040518	AREQUIPA	MUNICIPALIDAD DISTRITAL DE TUTI	171	1 532	1 375	1 361	11.2	Cumple	1 436	793	643	Cumple
418	040519	AREQUIPA	MUNICIPALIDAD DISTRITAL DE YANQUE	214	3 556	5 618	5 403	3.8	Cumple	4 694	2 020	2 674	Cumple
419	040520	AREQUIPA	MUNICIPALIDAD DISTRITAL DE MAJES	4 239	79 811	138 737	134 498	3.1	Cumple	98 777	28 822	69 955	Cumple
420	040601	AREQUIPA	MUNICIPALIDAD PROVINCIAL DE CONDESUYOS - CHUQUIBAMBA	4 054	24 142	4 905	20 088	16.8	Cumple	7 075	5 211	1 863	Cumple
421	040602	AREQUIPA	MUNICIPALIDAD DISTRITAL DE ANDARAY	134	2 855	1 916	2 721	4.7	Cumple	4 105	1 429	2 677	Cumple
422	040603	AREQUIPA	MUNICIPALIDAD DISTRITAL DE CAYARANI	731	6 352	8 206	7 475	8.9	Cumple	7 764	2 803	4 961	Cumple
423	040604	AREQUIPA	MUNICIPALIDAD DISTRITAL DE CHICHAS	819	2 103	2 115	1 296	38.7	Cumple	2 581	1 612	969	Cumple
424	040605	AREQUIPA	MUNICIPALIDAD DISTRITAL DE IRAY	27	1 119	1 056	1 092	2.4	Cumple	1 413	987	426	Cumple
425	040606	AREQUIPA	MUNICIPALIDAD DISTRITAL DE RIO GRANDE	205	5 645	11 237	11 032	1.8	Cumple	7 344	1 767	5 577	Cumple
426	040607	AREQUIPA	MUNICIPALIDAD DISTRITAL DE SALAMANCA	695	2 221	1 298	1 526	31.3	Cumple	2 668	1 223	1 445	Cumple
427	040608	AREQUIPA	MUNICIPALIDAD DISTRITAL DE YANAQUIHUA	518	8 894	12 019	11 501	4.3	Cumple	10 953	5 571	5 382	Cumple
428	040701	AREQUIPA	MUNICIPALIDAD PROVINCIAL DE ISLAY - MOLLENDO	24 168	39 866	44 253	20 085	54.6	Cumple	47 063	19 372	27 691	Cumple
429	040702	AREQUIPA	MUNICIPALIDAD DISTRITAL DE COCACHACRA	2 529	16 605	23 596	21 066	10.7	Cumple	20 556	7 708	12 849	Cumple
430	040703	AREQUIPA	MUNICIPALIDAD DISTRITAL DE DEAN VALDIVIA	6 394	11 112	21 773	15 379	29.4	Cumple	14 916	5 839	9 077	Cumple
431	040704	AREQUIPA	MUNICIPALIDAD DISTRITAL DE ISLAY	16 492	16 130	20 096	3 604	82.1	Cumple	21 241	8 117	13 124	Cumple
432	040705	AREQUIPA	MUNICIPALIDAD DISTRITAL DE MEJIA	227	7 265	7 957	7 730	2.9	Cumple	9 609	4 986	4 622	Cumple
433	040706	AREQUIPA	MUNICIPALIDAD DISTRITAL DE PUNTA DE BOMBON	2 051	11 851	22 632	20 581	9.1	Cumple	16 187	6 536	9 650	Cumple
434	040801	AREQUIPA	MUNICIPALIDAD PROVINCIAL DE LA UNION - COTAHUASI	1 020	9 888	3 733	8 868	10.3	Cumple	5 896	4 062	1 834	Cumple
435	040802	AREQUIPA	MUNICIPALIDAD DISTRITAL DE ALCA	40	2 569	3 785	3 745	1.1	Cumple	3 020	1 647	1 373	Cumple
436	040803	AREQUIPA	MUNICIPALIDAD DISTRITAL DE CHARCANA	14	1 308	1 042	1 295	1.1	Cumple	1 463	1 095	368	Cumple
437	040804	AREQUIPA	MUNICIPALIDAD DISTRITAL DE HUAYNACOTAS	552	3 095	4 623	4 072	11.9	Cumple	3 778	1 820	1 958	Cumple
438	040805	AREQUIPA	MUNICIPALIDAD DISTRITAL DE PAMPAMARCA	93	1 816	2 020	1 927	4.6	Cumple	2 125	1 285	840	Cumple
439	040806	AREQUIPA	MUNICIPALIDAD DISTRITAL DE PUYCA	206	4 468	6 143	5 937	3.4	Cumple	5 402	1 352	4 050	Cumple
440	040807	AREQUIPA	MUNICIPALIDAD DISTRITAL DE QUECHUALLA	1 354	1 172	838	0	115.5	No Cumple	1 793	979	814	Cumple

Anexo N° 3: Cumplimiento de las Reglas Fiscales Subnacionales 2022
Gobiernos Locales

N°	Ubigeo	Departamento	Municipalidad ^{4/}	R1: Regla Fiscal del Saldo de Deuda Total 2022						R2: Regla Fiscal de Ahorro en Cuenta Corriente 2022			
				S/ Miles			SDT/Prom. ICT 2019-2022 ó SDT/Lim Ley N° 29230 ó SDT/ICT 2022 % ^{3/}			S/ Miles			Cumple R2
				Saldo de Deuda Total ^{1/}	Prom. ICT 2019-2022 ó ICT 2022	Límite Ley N° 29230 ^{2/}	Espacio Total	Cumple R1	Ingreso Corriente Total	Gasto Corriente Total	Ahorro en Cuenta Corriente		
441	040808	AREQUIPA	MUNICIPALIDAD DISTRITAL DE SAYLA	219	1 090	730	870	20.1	Cumple	1 294	959	335	Cumple
442	040809	AREQUIPA	MUNICIPALIDAD DISTRITAL DE TAURIA	134	1 016	739	883	13.2	Cumple	1 250	822	428	Cumple
443	040810	AREQUIPA	MUNICIPALIDAD DISTRITAL DE TOMEPAMPA	371	1 186	1 291	921	28.7	Cumple	1 727	1 263	464	Cumple
444	040811	AREQUIPA	MUNICIPALIDAD DISTRITAL DE TORO	36	1 331	1 316	1 295	2.7	Cumple	1 737	1 114	622	Cumple
445	050101	AYACUCHO	MUNICIPALIDAD PROVINCIAL DE HUAMANGA	10 977	70 976	30 184	59 999	15.5	Cumple	81 861	47 317	34 544	Cumple
446	050102	AYACUCHO	MUNICIPALIDAD DISTRITAL DE ACOCRO	2 802	7 082	6 336	4 279	39.6	Cumple	9 114	3 132	5 982	Cumple
447	050103	AYACUCHO	MUNICIPALIDAD DISTRITAL DE ACOS VINCHOS	918	3 494	2 356	2 576	26.3	Cumple	4 699	2 250	2 449	Cumple
448	050104	AYACUCHO	MUNICIPALIDAD DISTRITAL DE CARMEN ALTO	3 788	9 419	4 631	5 631	40.2	Cumple	9 808	5 244	4 564	Cumple
449	050105	AYACUCHO	MUNICIPALIDAD DISTRITAL DE CHIARA	456	5 583	5 750	5 294	7.9	Cumple	7 517	2 636	4 881	Cumple
450	050106	AYACUCHO	MUNICIPALIDAD DISTRITAL DE OCROS	1 285	3 968	1 456	2 683	32.4	Cumple	3 792	2 512	1 279	Cumple
451	050107	AYACUCHO	MUNICIPALIDAD DISTRITAL DE PACAYCASA	238	1 649	803	1 411	14.4	Cumple	2 526	1 568	959	Cumple
452	050108	AYACUCHO	MUNICIPALIDAD DISTRITAL DE QUINUA	397	3 386	894	2 990	11.7	Cumple	3 495	2 749	746	Cumple
453	050109	AYACUCHO	MUNICIPALIDAD DISTRITAL DE SAN JOSE DE TICLLAS	1 207	2 743	423	1 536	44.0	Cumple	2 245	1 783	461	Cumple
454	050110	AYACUCHO	MUNICIPALIDAD DISTRITAL DE SAN JUAN BAUTISTA	5 593	18 250	6 584	12 657	30.6	Cumple	19 194	12 239	6 955	Cumple
455	050111	AYACUCHO	MUNICIPALIDAD DISTRITAL DE SANTIAGO DE PISCHA	87	1 559	355	1 472	5.6	Cumple	1 807	1 468	340	Cumple
456	050112	AYACUCHO	MUNICIPALIDAD DISTRITAL DE SOCOS	582	5 136	3 034	4 554	11.3	Cumple	5 819	3 065	2 754	Cumple
457	050113	AYACUCHO	MUNICIPALIDAD DISTRITAL DE TAMBILLO	987	3 227	1 600	2 240	30.6	Cumple	4 019	2 386	1 633	Cumple
458	050114	AYACUCHO	MUNICIPALIDAD DISTRITAL DE VINCHOS	2 464	15 538	16 184	13 719	15.2	Cumple	19 867	5 863	14 004	Cumple
459	050115	AYACUCHO	MUNICIPALIDAD DISTRITAL DE JESUS DE NAZARENO	88	6 729	2 488	6 641	1.3	Cumple	7 983	6 193	1 790	Cumple
460	050116	AYACUCHO	MUNICIPALIDAD DISTRITAL DE ANDRES AVELINO CACERES DORREGAY	286	8 113	4 108	7 826	3.5	Cumple	10 543	6 790	3 753	Cumple
461	050201	AYACUCHO	MUNICIPALIDAD PROVINCIAL DE CANGALLO	2 005	14 919	3 654	12 913	13.4	Cumple	12 560	9 658	2 901	Cumple
462	050202	AYACUCHO	MUNICIPALIDAD DISTRITAL DE CHUSCHI	1 239	4 651	1 988	3 412	26.6	Cumple	5 737	3 508	2 229	Cumple
463	050203	AYACUCHO	MUNICIPALIDAD DISTRITAL DE LOS MOROCHUCOS	1 733	5 512	1 603	3 779	31.4	Cumple	5 470	4 380	1 091	Cumple
464	050204	AYACUCHO	MUNICIPALIDAD DISTRITAL DE MARIA PARADO DE BELLIDO	196	1 840	323	1 644	10.7	Cumple	1 913	1 514	399	Cumple
465	050205	AYACUCHO	MUNICIPALIDAD DISTRITAL DE PARAS	1 870	5 568	3 621	3 698	33.6	Cumple	6 048	2 990	3 058	Cumple
466	050206	AYACUCHO	MUNICIPALIDAD DISTRITAL DE TOTOS	164	2 573	379	2 409	6.4	Cumple	2 459	1 916	542	Cumple
467	050301	AYACUCHO	MUNICIPALIDAD PROVINCIAL DE HUANCA SANCOS - SANCOS	1 578	15 529	1 014	13 951	10.2	Cumple	7 445	6 159	1 286	Cumple
468	050302	AYACUCHO	MUNICIPALIDAD DISTRITAL DE CARAPO	199	1 171	257	972	17.0	Cumple	1 284	1 116	169	Cumple
469	050303	AYACUCHO	MUNICIPALIDAD DISTRITAL DE SACSAMARCA	168	1 222	254	1 054	13.8	Cumple	1 501	1 311	190	Cumple
470	050304	AYACUCHO	MUNICIPALIDAD DISTRITAL DE SANTIAGO DE LUCANAMARCA	131	2 302	441	2 171	5.7	Cumple	2 558	1 551	1 007	Cumple
471	050401	AYACUCHO	MUNICIPALIDAD PROVINCIAL DE HUANTA	5 152	36 041	16 635	30 889	14.3	Cumple	41 012	21 862	19 150	Cumple
472	050402	AYACUCHO	MUNICIPALIDAD DISTRITAL DE AYAHUANCO	466	3 867	338	3 401	12.0	Cumple	3 493	1 967	1 526	Cumple
473	050403	AYACUCHO	MUNICIPALIDAD DISTRITAL DE HUAMANGUILLA	2 996	3 133	620	138	95.6	Cumple	3 359	2 318	1 041	Cumple
474	050404	AYACUCHO	MUNICIPALIDAD DISTRITAL DE IGUAIN	705	2 520	501	1 815	28.0	Cumple	2 542	1 741	801	Cumple
475	050405	AYACUCHO	MUNICIPALIDAD DISTRITAL DE LURICOCHA	701	4 824	992	4 123	14.5	Cumple	3 627	2 490	1 136	Cumple
476	050406	AYACUCHO	MUNICIPALIDAD DISTRITAL DE SANTILLANA	992	2 959	757	1 967	33.5	Cumple	3 435	2 689	746	Cumple
477	050407	AYACUCHO	MUNICIPALIDAD DISTRITAL DE SIVIA	4 111	9 683	5 651	5 572	42.5	Cumple	10 428	6 577	3 851	Cumple
478	050408	AYACUCHO	MUNICIPALIDAD DISTRITAL DE LLOCHEGUA	2 460	8 445	5 278	5 985	29.1	Cumple	9 742	5 341	4 400	Cumple
479	050409	AYACUCHO	MUNICIPALIDAD DISTRITAL DE CANAYRE	83	4 895	2 176	4 812	1.7	Cumple	3 991	2 991	1 001	Cumple
480	050410	AYACUCHO	MUNICIPALIDAD DISTRITAL DE UCHURACCAY	1 134	3 691	1 572	2 557	30.7	Cumple	4 190	2 992	1 198	Cumple
481	050411	AYACUCHO	MUNICIPALIDAD DISTRITAL PUCACOLPA	1 164	5 000	918	3 836	23.3	Cumple	4 893	2 774	2 119	Cumple
482	050412	AYACUCHO	MUNICIPALIDAD DISTRITAL DE CHACA	477	2 064	629	1 586	23.1	Cumple	2 356	2 181	175	Cumple
483	050413	AYACUCHO	MUNICIPALIDAD DISTRITAL DE PUTIS	3	1 030	62	1 027	0.3	Cumple	1 030	736	294	Cumple
484	050501	AYACUCHO	MUNICIPALIDAD PROVINCIAL DE LA MAR - SAN MIGUEL	3 260	27 958	12 245	24 698	11.7	Cumple	28 301	14 544	13 757	Cumple
485	050502	AYACUCHO	MUNICIPALIDAD DISTRITAL DE ANCO	2 020	9 986	8 143	7 966	20.2	Cumple	11 814	4 968	6 846	Cumple
486	050503	AYACUCHO	MUNICIPALIDAD DISTRITAL DE AYNA	7 739	9 123	3 439	1 384	84.8	Cumple	7 631	3 665	3 966	Cumple
487	050504	AYACUCHO	MUNICIPALIDAD DISTRITAL DE CHILCAS	111	3 537	1 568	3 426	3.1	Cumple	3 322	2 133	1 189	Cumple
488	050505	AYACUCHO	MUNICIPALIDAD DISTRITAL DE CHUNGUI	715	4 833	1 343	4 117	14.8	Cumple	5 355	3 728	1 627	Cumple
489	050506	AYACUCHO	MUNICIPALIDAD DISTRITAL DE LUIS CARRANZA	41	1 833	666	1 792	2.2	Cumple	2 670	1 994	675	Cumple
490	050507	AYACUCHO	MUNICIPALIDAD DISTRITAL DE SANTA ROSA	1 936	7 848	4 326	5 912	24.7	Cumple	8 706	5 208	3 497	Cumple
491	050508	AYACUCHO	MUNICIPALIDAD DISTRITAL DE TAMBO	2 712	9 289	2 308	6 577	29.2	Cumple	8 996	5 326	3 670	Cumple
492	050509	AYACUCHO	MUNICIPALIDAD DISTRITAL DE SAMUGARI	603	8 895	3 515	8 292	6.8	Cumple	6 936	4 510	2 426	Cumple
493	050510	AYACUCHO	MUNICIPALIDAD DISTRITAL DE ANCHIHUAY	952	6 849	4 147	5 897	13.9	Cumple	7 245	4 520	2 726	Cumple
494	050511	AYACUCHO	MUNICIPALIDAD DISTRITAL DE ORONCOOY	340	2 985	286	2 645	11.4	Cumple	2 796	2 581	214	Cumple
495	050512	AYACUCHO	MUNICIPALIDAD DISTRITAL DE UNIÓN PROGRESO	0	2 439	1 140	2 439	0.0	Cumple	2 439	1 272	1 167	Cumple

Anexo N° 3: Cumplimiento de las Reglas Fiscales Subnacionales 2022
Gobiernos Locales

N°	Ubigeo	Departamento	Municipalidad ^{4/}	R1: Regla Fiscal del Saldo de Deuda Total 2022						R2: Regla Fiscal de Ahorro en Cuenta Corriente 2022			
				S/ Miles			SDT/Prom. ICT 2019-2022 ó SDT/Lim Ley N° 29230 ó SDT/ICT 2022 % ^{3/}			S/ Miles			Cumple R2
				Saldo de Deuda Total ^{1/}	Prom. ICT 2019-2022 ó ICT 2022	Límite Ley N° 29230 ^{2/}	Espacio Total	Cumple R1	Ingreso Corriente Total	Gasto Corriente Total	Ahorro en Cuenta Corriente		
496	050513	AYACUCHO	MUNICIPALIDAD DISTRITAL DE RIO MAGDALENA	11	1 903	663	1 892	0.6	Cumple	1 903	1 071	832	Cumple
497	050514	AYACUCHO	MUNICIPALIDAD DISTRITAL DE NINABAMBA	0	2 235	959	2 235	0.0	Cumple	2 235	1 020	1 214	Cumple
498	050515	AYACUCHO	MUNICIPALIDAD DISTRITAL DE PATIBAMBA	0	2 234	978	2 234	0.0	Cumple	2 234	941	1 293	Cumple
499	050601	AYACUCHO	MUNICIPALIDAD PROVINCIAL DE LUCANAS - PUQUIO	2 757	37 082	10 943	34 324	7.4	Cumple	25 571	14 669	10 901	Cumple
500	050602	AYACUCHO	MUNICIPALIDAD DISTRITAL DE AUCARA	3 211	5 126	1 709	1 914	62.7	Cumple	3 221	1 563	1 658	Cumple
501	050603	AYACUCHO	MUNICIPALIDAD DISTRITAL DE CABANA	300	1 665	549	1 365	18.0	Cumple	2 049	1 583	466	Cumple
502	050604	AYACUCHO	MUNICIPALIDAD DISTRITAL DE CARMEN SALCEDO	12	1 756	342	1 744	0.7	Cumple	1 898	1 601	297	Cumple
503	050605	AYACUCHO	MUNICIPALIDAD DISTRITAL DE CHAVIÑA	557	3 246	6 436	5 878	8.7	Cumple	3 418	1 889	1 529	Cumple
504	050606	AYACUCHO	MUNICIPALIDAD DISTRITAL DE CHIPAO	549	2 188	1 339	1 639	25.1	Cumple	2 664	2 037	627	Cumple
505	050607	AYACUCHO	MUNICIPALIDAD DISTRITAL DE HUAC - HUAS	103	1 804	1 369	1 700	5.7	Cumple	2 423	1 444	979	Cumple
506	050608	AYACUCHO	MUNICIPALIDAD DISTRITAL DE LARAMATE	328	1 659	1 423	1 332	19.7	Cumple	2 291	1 879	412	Cumple
507	050609	AYACUCHO	MUNICIPALIDAD DISTRITAL DE LEONCIO PRADO	405	1 354	1 047	950	29.9	Cumple	1 961	1 170	791	Cumple
508	050610	AYACUCHO	MUNICIPALIDAD DISTRITAL DE LLAUTA	217	1 725	542	1 509	12.6	Cumple	1 906	1 084	822	Cumple
509	050611	AYACUCHO	MUNICIPALIDAD DISTRITAL DE LUCANAS	740	3 215	1 790	2 476	23.0	Cumple	3 679	1 675	2 004	Cumple
510	050612	AYACUCHO	MUNICIPALIDAD DISTRITAL DE OCAÑA	599	2 501	2 228	1 902	24.0	Cumple	3 173	1 875	1 299	Cumple
511	050613	AYACUCHO	MUNICIPALIDAD DISTRITAL DE OTOCA	307	2 529	1 998	2 222	12.1	Cumple	3 042	1 432	1 610	Cumple
512	050614	AYACUCHO	MUNICIPALIDAD DISTRITAL DE SAISA	102	1 432	724	1 329	7.1	Cumple	1 770	1 075	696	Cumple
513	050615	AYACUCHO	MUNICIPALIDAD DISTRITAL DE SAN CRISTOBAL	658	1 502	895	844	43.8	Cumple	1 942	1 016	926	Cumple
514	050616	AYACUCHO	MUNICIPALIDAD DISTRITAL DE SAN JUAN	607	1 378	828	771	44.0	Cumple	1 792	956	836	Cumple
515	050617	AYACUCHO	MUNICIPALIDAD DISTRITAL DE SAN PEDRO	342	2 311	1 742	1 969	14.8	Cumple	2 982	1 659	1 324	Cumple
516	050618	AYACUCHO	MUNICIPALIDAD DISTRITAL DE SAN PEDRO DE PALCO	457	2 011	767	1 554	22.7	Cumple	1 755	1 143	612	Cumple
517	050619	AYACUCHO	MUNICIPALIDAD DISTRITAL DE SANCOS	1 439	6 733	7 390	5 951	19.5	Cumple	8 731	2 828	5 902	Cumple
518	050620	AYACUCHO	MUNICIPALIDAD DISTRITAL DE SANTA ANA DE HUAYCAHUACHO	72	1 012	419	940	7.1	Cumple	1 459	1 086	373	Cumple
519	050621	AYACUCHO	MUNICIPALIDAD DISTRITAL DE SANTA LUCIA	381	1 560	1 483	1 179	24.4	Cumple	2 260	1 257	1 004	Cumple
520	050701	AYACUCHO	MUNICIPALIDAD PROVINCIAL DE PARINACOCNAS - CORACORA	6 763	20 008	10 013	13 244	33.8	Cumple	17 726	10 096	7 630	Cumple
521	050702	AYACUCHO	MUNICIPALIDAD DISTRITAL DE CHUMPI	560	2 338	1 703	1 778	23.9	Cumple	2 489	1 466	1 023	Cumple
522	050703	AYACUCHO	MUNICIPALIDAD DISTRITAL DE CORONEL CASTAÑEDA	152	4 967	9 491	9 339	1.6	Cumple	6 503	1 288	5 215	Cumple
523	050704	AYACUCHO	MUNICIPALIDAD DISTRITAL DE PACAPAUZA	1 074	1 703	1 000	629	63.1	Cumple	2 184	1 546	638	Cumple
524	050705	AYACUCHO	MUNICIPALIDAD DISTRITAL DE PULLO	215	4 559	5 013	4 798	4.3	Cumple	6 129	2 099	4 030	Cumple
525	050706	AYACUCHO	MUNICIPALIDAD DISTRITAL DE PUYUSCA	635	4 230	1 623	3 595	15.0	Cumple	2 630	1 626	1 004	Cumple
526	050707	AYACUCHO	MUNICIPALIDAD DISTRITAL DE SAN FRANCISCO DE RAVACAYCO	71	2 126	976	2 055	3.4	Cumple	2 341	1 138	1 202	Cumple
527	050708	AYACUCHO	MUNICIPALIDAD DISTRITAL DE UPAHUACHO	42	1 669	888	1 627	2.5	Cumple	2 267	1 296	971	Cumple
528	050801	AYACUCHO	MUNICIPALIDAD PROVINCIAL DE PAUCAR DEL SARA SARA - PAUSA	646	14 194	4 287	13 548	4.6	Cumple	10 038	6 347	3 691	Cumple
529	050802	AYACUCHO	MUNICIPALIDAD DISTRITAL DE COLTA	184	1 226	942	1 042	15.0	Cumple	1 993	1 178	815	Cumple
530	050803	AYACUCHO	MUNICIPALIDAD DISTRITAL DE CORCULLA	204	1 325	1 204	1 120	15.4	Cumple	2 210	1 117	1 093	Cumple
531	050804	AYACUCHO	MUNICIPALIDAD DISTRITAL DE LAMPA	234	2 762	3 371	3 137	6.9	Cumple	5 497	1 398	4 099	Cumple
532	050805	AYACUCHO	MUNICIPALIDAD DISTRITAL DE MARCABAMBA	308	1 406	855	1 098	21.9	Cumple	2 453	1 031	1 422	Cumple
533	050806	AYACUCHO	MUNICIPALIDAD DISTRITAL DE OYOLO	849	7 761	12 558	11 709	6.8	Cumple	14 788	3 212	11 576	Cumple
534	050807	AYACUCHO	MUNICIPALIDAD DISTRITAL DE PARARCA	408	1 195	686	787	34.2	Cumple	1 882	1 100	782	Cumple
535	050808	AYACUCHO	MUNICIPALIDAD DISTRITAL DE SAN JAVIER DE ALPABAMBA	93	1 356	786	1 263	6.8	Cumple	1 835	1 014	821	Cumple
536	050809	AYACUCHO	MUNICIPALIDAD DISTRITAL DE SAN JOSE DE USHUA	17	1 077	735	1 061	1.5	Cumple	1 895	968	928	Cumple
537	050810	AYACUCHO	MUNICIPALIDAD DISTRITAL DE SARA SARA	209	1 184	680	975	17.6	Cumple	1 816	1 182	635	Cumple
538	050901	AYACUCHO	MUNICIPALIDAD PROVINCIAL DE SUCRE - QUEROBAMBA	2 164	9 429	1 020	7 265	22.9	Cumple	5 087	4 887	200	Cumple
539	050902	AYACUCHO	MUNICIPALIDAD DISTRITAL DE BELEN	33	959	57	926	3.4	Cumple	1 132	917	215	Cumple
540	050903	AYACUCHO	MUNICIPALIDAD DISTRITAL DE CHALCOS	34	968	35	934	3.5	Cumple	1 184	906	278	Cumple
541	050904	AYACUCHO	MUNICIPALIDAD DISTRITAL DE CHILCAYOC	93	980	48	887	9.5	Cumple	1 186	1 022	164	Cumple
542	050905	AYACUCHO	MUNICIPALIDAD DISTRITAL DE HUACAÑA	13	860	65	847	1.5	Cumple	1 290	1 030	260	Cumple
543	050906	AYACUCHO	MUNICIPALIDAD DISTRITAL DE MORCOLLA	388	1 322	288	934	29.3	Cumple	1 678	1 121	556	Cumple
544	050907	AYACUCHO	MUNICIPALIDAD DISTRITAL DE PAICO	148	910	83	762	16.3	Cumple	1 337	1 157	181	Cumple
545	050908	AYACUCHO	MUNICIPALIDAD DISTRITAL DE SAN PEDRO DE LARCAJ	193	1 394	214	1 201	13.9	Cumple	1 391	1 129	261	Cumple
546	050909	AYACUCHO	MUNICIPALIDAD DISTRITAL DE SAN SALVADOR DE QUIJE	579	3 606	187	3 027	16.1	Cumple	1 461	1 285	176	Cumple
547	050910	AYACUCHO	MUNICIPALIDAD DISTRITAL DE SANTIAGO DE PAUCARAY	1 336	1 184	78	0	112.8	No Cumple	1 144	998	146	Cumple
548	050911	AYACUCHO	MUNICIPALIDAD DISTRITAL DE SORAS	101	1 012	215	911	10.0	Cumple	1 514	1 085	429	Cumple
549	051001	AYACUCHO	MUNICIPALIDAD PROVINCIAL DE VICTOR FAJARDO - HUANCAPÍ	11 524	13 683	1 942	2 159	84.2	Cumple	12 024	8 857	3 167	Cumple
550	051002	AYACUCHO	MUNICIPALIDAD DISTRITAL DE ALCAMENCA	41	1 429	524	1 388	2.9	Cumple	1 973	1 235	738	Cumple

Anexo N° 3: Cumplimiento de las Reglas Fiscales Subnacionales 2022
Gobiernos Locales

N°	Ubigeo	Departamento	Municipalidad ^{4/}	R1: Regla Fiscal del Saldo de Deuda Total 2022						R2: Regla Fiscal de Ahorro en Cuenta Corriente 2022			
				S/ Miles			SDT/Prom. ICT 2019-2022 ó SDT/Lim Ley N° 29230 ó SDT/ICT 2022 % ^{3/}			S/ Miles			Cumple R2
				Saldo de Deuda Total ^{1/}	Prom. ICT 2019-2022 ó ICT 2022	Límite Ley N° 29230 ^{2/}	Espacio Total	Cumple R1	Ingreso Corriente Total	Gasto Corriente Total	Ahorro en Cuenta Corriente		
551	051003	AYACUCHO	MUNICIPALIDAD DISTRITAL DE APONGO	93	1 111	177	1 017	8.4	Cumple	1 436	880	556	Cumple
552	051004	AYACUCHO	MUNICIPALIDAD DISTRITAL DE ASQUIPATA	231	883	117	652	26.2	Cumple	1 457	984	474	Cumple
553	051005	AYACUCHO	MUNICIPALIDAD DISTRITAL DE CANARIA	4 109	4 017	3 267	0	102.3	No Cumple	7 783	1 755	6 028	Cumple
554	051006	AYACUCHO	MUNICIPALIDAD DISTRITAL DE CAYARA	344	1 104	218	760	31.2	Cumple	1 510	1 113	397	Cumple
555	051007	AYACUCHO	MUNICIPALIDAD DISTRITAL DE COLCA	118	1 094	242	976	10.8	Cumple	1 367	935	432	Cumple
556	051008	AYACUCHO	MUNICIPALIDAD DISTRITAL DE HUAMANQUIQUIA	156	1 373	316	1 218	11.3	Cumple	1 668	1 123	544	Cumple
557	051009	AYACUCHO	MUNICIPALIDAD DISTRITAL DE HUANCARAYLLA	324	1 485	282	1 161	21.8	Cumple	1 920	1 418	502	Cumple
558	051010	AYACUCHO	MUNICIPALIDAD DISTRITAL DE HUALLA	769	1 580	534	811	48.7	Cumple	2 394	1 594	800	Cumple
559	051011	AYACUCHO	MUNICIPALIDAD DISTRITAL DE SARHUA	330	2 202	710	1 873	15.0	Cumple	2 932	1 326	1 606	Cumple
560	051012	AYACUCHO	MUNICIPALIDAD DISTRITAL DE VILCANCHOS	1 678	3 478	1 167	1 800	48.3	Cumple	3 707	1 722	1 985	Cumple
561	051101	AYACUCHO	MUNICIPALIDAD PROVINCIAL DE VILCAS HUAMAN	5 600	14 262	2 315	12 702	10.9	Cumple	12 440	6 820	5 619	Cumple
562	051102	AYACUCHO	MUNICIPALIDAD DISTRITAL DE ACCOMARCA	327	1 275	114	948	25.6	Cumple	1 332	1 126	206	Cumple
563	051103	AYACUCHO	MUNICIPALIDAD DISTRITAL DE CARHUANCA	26	1 095	157	1 070	2.3	Cumple	1 452	1 270	181	Cumple
564	051104	AYACUCHO	MUNICIPALIDAD DISTRITAL DE CONCEPCION	178	1 925	334	1 747	9.2	Cumple	2 182	1 439	743	Cumple
565	051105	AYACUCHO	MUNICIPALIDAD DISTRITAL DE HUAMBALPA	215	1 158	146	943	18.6	Cumple	1 515	1 198	317	Cumple
566	051106	AYACUCHO	MUNICIPALIDAD DISTRITAL DE INDEPENDENCIA	90	1 263	171	1 172	7.2	Cumple	1 551	1 148	403	Cumple
567	051107	AYACUCHO	MUNICIPALIDAD DISTRITAL DE SAURAMA	79	1 313	169	1 234	6.0	Cumple	1 255	1 170	84	Cumple
568	051108	AYACUCHO	MUNICIPALIDAD DISTRITAL DE VISCHONGO	6 508	2 913	760	0	223.4	No Cumple	2 933	2 104	829	Cumple
569	060101	CAJAMARCA	MUNICIPALIDAD PROVINCIAL DE CAJAMARCA	54 650	150 975	69 990	96 325	36.2	Cumple	159 620	131 098	28 522	Cumple
570	060102	CAJAMARCA	MUNICIPALIDAD DISTRITAL DE ASUNCION	255	6 940	2 778	6 685	3.7	Cumple	6 118	4 516	1 603	Cumple
571	060103	CAJAMARCA	MUNICIPALIDAD DISTRITAL DE CHETILLA	116	3 303	2 429	3 187	3.5	Cumple	3 979	3 024	955	Cumple
572	060104	CAJAMARCA	MUNICIPALIDAD DISTRITAL DE COSPAN	131	4 732	2 610	4 601	2.8	Cumple	5 224	3 946	1 278	Cumple
573	060105	CAJAMARCA	MUNICIPALIDAD DISTRITAL DE ENCAÑADA	3 983	16 342	12 506	12 359	24.4	Cumple	18 203	12 561	5 641	Cumple
574	060106	CAJAMARCA	MUNICIPALIDAD DISTRITAL DE JESUS	3 096	9 900	6 767	6 804	31.3	Cumple	9 952	8 418	1 534	Cumple
575	060107	CAJAMARCA	MUNICIPALIDAD DISTRITAL DE LLACANORA	82	4 474	2 597	4 392	1.8	Cumple	5 300	3 976	1 324	Cumple
576	060108	CAJAMARCA	MUNICIPALIDAD DISTRITAL DE LOS BAÑOS DEL INCA	19 548	39 737	24 130	20 188	49.2	Cumple	32 821	22 479	10 342	Cumple
577	060109	CAJAMARCA	MUNICIPALIDAD DISTRITAL DE MAGDALENA	253	4 988	3 252	4 735	5.1	Cumple	5 969	4 196	1 773	Cumple
578	060110	CAJAMARCA	MUNICIPALIDAD DISTRITAL DE MATARA	710	3 547	1 452	2 837	20.0	Cumple	3 286	2 566	720	Cumple
579	060111	CAJAMARCA	MUNICIPALIDAD DISTRITAL DE NAMORA	346	7 143	5 640	6 797	4.8	Cumple	7 420	5 933	1 488	Cumple
580	060112	CAJAMARCA	MUNICIPALIDAD DISTRITAL DE SAN JUAN	2 314	3 177	1 626	863	72.8	Cumple	3 813	2 711	1 103	Cumple
581	060201	CAJAMARCA	MUNICIPALIDAD PROVINCIAL DE CAJABAMBA	5 393	34 450	14 197	29 057	15.7	Cumple	34 264	23 795	10 469	Cumple
582	060202	CAJAMARCA	MUNICIPALIDAD DISTRITAL DE CACHACHI	4 626	24 862	36 421	31 794	12.7	Cumple	31 900	15 252	16 648	Cumple
583	060203	CAJAMARCA	MUNICIPALIDAD DISTRITAL DE CONDEBAMBA	1 957	9 942	8 953	7 985	19.7	Cumple	12 152	6 764	5 388	Cumple
584	060204	CAJAMARCA	MUNICIPALIDAD DISTRITAL DE SITACOCHA	296	6 154	4 795	5 859	4.8	Cumple	7 247	4 379	2 868	Cumple
585	060301	CAJAMARCA	MUNICIPALIDAD PROVINCIAL DE CELENDIN	4 410	28 742	4 675	24 332	15.3	Cumple	26 376	23 071	3 305	Cumple
586	060302	CAJAMARCA	MUNICIPALIDAD DISTRITAL DE CHUMUCH	286	2 099	747	1 813	13.6	Cumple	2 644	2 141	503	Cumple
587	060303	CAJAMARCA	MUNICIPALIDAD DISTRITAL DE CORTEGANA	1 280	4 881	2 796	3 601	26.2	Cumple	6 101	5 464	637	Cumple
588	060304	CAJAMARCA	MUNICIPALIDAD DISTRITAL DE HUASMIN	682	8 025	3 297	7 343	8.5	Cumple	10 811	6 072	4 739	Cumple
589	060305	CAJAMARCA	MUNICIPALIDAD DISTRITAL DE JORGE CHAVEZ	945	1 011	70	66	93.5	Cumple	1 112	964	148	Cumple
590	060306	CAJAMARCA	MUNICIPALIDAD DISTRITAL DE JOSE GALVEZ	97	1 585	468	1 488	6.1	Cumple	2 031	1 580	451	Cumple
591	060307	CAJAMARCA	MUNICIPALIDAD DISTRITAL DE MIGUEL IGLESIAS	72	2 859	953	2 787	2.5	Cumple	3 627	2 693	934	Cumple
592	060308	CAJAMARCA	MUNICIPALIDAD DISTRITAL DE OXAMARCA	659	3 924	1 770	3 265	16.8	Cumple	4 679	3 796	883	Cumple
593	060309	CAJAMARCA	MUNICIPALIDAD DISTRITAL DE SOROCHUCO	363	5 940	1 423	5 577	6.1	Cumple	6 655	4 437	2 218	Cumple
594	060310	CAJAMARCA	MUNICIPALIDAD DISTRITAL DE SUCRE	302	3 647	925	3 345	8.3	Cumple	4 138	3 485	653	Cumple
595	060311	CAJAMARCA	MUNICIPALIDAD DISTRITAL DE UTCO	39	1 177	273	1 138	3.3	Cumple	1 696	1 351	345	Cumple
596	060312	CAJAMARCA	MUNICIPALIDAD DISTRITAL DE LA LIBERTAD DE PALLAN	35	4 474	1 822	4 439	0.8	Cumple	5 294	3 569	1 725	Cumple
597	060401	CAJAMARCA	MUNICIPALIDAD PROVINCIAL DE CHOTA	4 927	46 399	11 152	41 473	10.6	Cumple	50 101	34 814	15 288	Cumple
598	060402	CAJAMARCA	MUNICIPALIDAD DISTRITAL DE ANGUIA	663	4 022	998	3 359	16.5	Cumple	4 748	1 439	3 310	Cumple
599	060403	CAJAMARCA	MUNICIPALIDAD DISTRITAL DE CHADIN	7 827	2 457	1 090	0	318.5	No Cumple	2 792	2 046	746	Cumple
600	060404	CAJAMARCA	MUNICIPALIDAD DISTRITAL DE CHIGUIRIP	51	2 636	901	2 584	1.9	Cumple	2 944	2 117	826	Cumple
601	060405	CAJAMARCA	MUNICIPALIDAD DISTRITAL DE CHIMBAN	227	1 926	574	1 699	11.8	Cumple	2 376	1 589	787	Cumple
602	060406	CAJAMARCA	MUNICIPALIDAD DISTRITAL DE CHOROPAMPA	237	1 996	645	1 759	11.9	Cumple	2 238	1 658	580	Cumple
603	060407	CAJAMARCA	MUNICIPALIDAD DISTRITAL DE COCHABAMBA	483	3 488	1 373	3 005	13.8	Cumple	3 874	2 589	1 285	Cumple
604	060408	CAJAMARCA	MUNICIPALIDAD DISTRITAL DE CONCHAN	535	3 950	1 304	3 415	13.5	Cumple	5 352	3 000	2 352	Cumple
605	060409	CAJAMARCA	MUNICIPALIDAD DISTRITAL DE HUAMBOS	1 049	6 574	2 191	5 525	16.0	Cumple	6 217	3 074	3 143	Cumple

Anexo N° 3: Cumplimiento de las Reglas Fiscales Subnacionales 2022
Gobiernos Locales

N°	Ubigeo	Departamento	Municipalidad ^{4/}	R1: Regla Fiscal del Saldo de Deuda Total 2022					R2: Regla Fiscal de Ahorro en Cuenta Corriente 2022				
				S/ Miles			Espacio Total	Cumple R1	S/ Miles			Cumple R2	
				Saldo de Deuda Total ^{1/}	Prom. ICT 2019- 2022 ó ICT 2022	Límite Ley N° 29230 ^{2/}			SDT/Prom. ICT 2019- 2022 ó SDT/Lim Ley N° 29230 ó SDT/ICT 2022 % ^{3/}	Ingreso Corriente Total	Gasto Corriente Total		Ahorro en Cuenta Corriente
606	060410	CAJAMARCA	MUNICIPALIDAD DISTRITAL DE LAJAS	3 869	6 413	3 765	2 544	60.3	Cumple	7 615	5 194	2 421	Cumple
607	060411	CAJAMARCA	MUNICIPALIDAD DISTRITAL DE LLAMA	198	9 096	1 502	8 898	2.2	Cumple	7 300	6 221	1 079	Cumple
608	060412	CAJAMARCA	MUNICIPALIDAD DISTRITAL DE MIRACOSTA	1 022	4 197	988	3 175	24.3	Cumple	3 650	2 788	862	Cumple
609	060413	CAJAMARCA	MUNICIPALIDAD DISTRITAL DE PACCHA	734	3 002	1 190	2 268	24.4	Cumple	3 409	2 627	782	Cumple
610	060414	CAJAMARCA	MUNICIPALIDAD DISTRITAL DE PION	60	1 135	349	1 075	5.3	Cumple	1 320	1 095	225	Cumple
611	060415	CAJAMARCA	MUNICIPALIDAD DISTRITAL DE QUEROCOTO	1 367	8 384	2 795	7 017	16.3	Cumple	9 326	4 050	5 276	Cumple
612	060416	CAJAMARCA	MUNICIPALIDAD DISTRITAL DE SAN JUAN DE LICUPIS	829	2 154	357	1 326	38.5	Cumple	1 735	1 356	379	Cumple
613	060417	CAJAMARCA	MUNICIPALIDAD DISTRITAL DE TACABAMBA	3 833	9 032	4 296	5 199	42.4	Cumple	10 912	7 066	3 846	Cumple
614	060418	CAJAMARCA	MUNICIPALIDAD DISTRITAL DE TOCMOCHE	136	1 190	286	1 055	11.4	Cumple	1 451	1 141	310	Cumple
615	060419	CAJAMARCA	MUNICIPALIDAD DISTRITAL DE CHALAMARCA	313	6 479	2 305	6 166	4.8	Cumple	6 384	4 630	1 753	Cumple
616	060501	CAJAMARCA	MUNICIPALIDAD PROVINCIAL DE CONTUMAZA	879	12 434	3 905	11 555	7.1	Cumple	10 150	8 121	2 029	Cumple
617	060502	CAJAMARCA	MUNICIPALIDAD DISTRITAL DE CHILETE	787	1 796	631	1 010	43.8	Cumple	2 162	1 787	375	Cumple
618	060503	CAJAMARCA	MUNICIPALIDAD DISTRITAL DE CUPISNIQUE	690	1 329	451	639	51.9	Cumple	1 398	1 271	127	Cumple
619	060504	CAJAMARCA	MUNICIPALIDAD DISTRITAL DE GUZMANGO	430	2 495	1 303	2 065	17.2	Cumple	2 418	1 987	431	Cumple
620	060505	CAJAMARCA	MUNICIPALIDAD DISTRITAL DE SAN BENITO	1 366	2 759	1 470	1 394	49.5	Cumple	2 714	1 986	728	Cumple
621	060506	CAJAMARCA	MUNICIPALIDAD DISTRITAL DE SANTA CRUZ DE TOLEDO	20	1 295	476	1 276	1.5	Cumple	1 284	1 162	122	Cumple
622	060507	CAJAMARCA	MUNICIPALIDAD DISTRITAL DE TANTARICA	219	1 695	1 278	1 476	12.9	Cumple	1 944	1 672	272	Cumple
623	060508	CAJAMARCA	MUNICIPALIDAD DISTRITAL DE YONAN	689	4 785	6 649	5 960	10.4	Cumple	4 180	4 040	140	Cumple
624	060601	CAJAMARCA	MUNICIPALIDAD PROVINCIAL DE CUTERVO	8 208	54 571	9 001	46 363	15.0	Cumple	51 242	37 297	13 945	Cumple
625	060602	CAJAMARCA	MUNICIPALIDAD DISTRITAL DE CALLAYUC	719	6 569	3 368	5 850	10.9	Cumple	7 892	5 361	2 531	Cumple
626	060603	CAJAMARCA	MUNICIPALIDAD DISTRITAL DE CHOROS	1 315	2 539	1 032	1 224	51.8	Cumple	3 251	2 449	802	Cumple
627	060604	CAJAMARCA	MUNICIPALIDAD DISTRITAL DE CUIJILLO	269	2 155	557	1 886	12.5	Cumple	2 637	1 977	659	Cumple
628	060605	CAJAMARCA	MUNICIPALIDAD DISTRITAL DE LA RAMADA	537	3 102	1 254	2 566	17.3	Cumple	3 971	2 737	1 234	Cumple
629	060606	CAJAMARCA	MUNICIPALIDAD DISTRITAL DE PIMPINGOS	135	6 244	2 082	6 109	2.2	Cumple	4 473	3 212	1 262	Cumple
630	060607	CAJAMARCA	MUNICIPALIDAD DISTRITAL DE QUEROCOTILLO	2 445	12 724	4 732	10 279	19.2	Cumple	11 179	8 361	2 818	Cumple
631	060608	CAJAMARCA	MUNICIPALIDAD DISTRITAL DE SAN ANDRES DE CUTERVO	293	3 207	1 318	2 915	9.1	Cumple	3 722	2 743	980	Cumple
632	060609	CAJAMARCA	MUNICIPALIDAD DISTRITAL DE SAN JUAN DE CUTERVO	683	1 812	550	1 130	37.7	Cumple	2 136	1 730	406	Cumple
633	060610	CAJAMARCA	MUNICIPALIDAD DISTRITAL DE SAN LUIS DE LUCMA	467	2 627	934	2 160	17.8	Cumple	3 417	2 494	923	Cumple
634	060611	CAJAMARCA	MUNICIPALIDAD DISTRITAL DE SANTA CRUZ	1 208	3 859	1 110	2 651	31.3	Cumple	2 854	2 000	854	Cumple
635	060612	CAJAMARCA	MUNICIPALIDAD DISTRITAL DE SANTO DOMINGO DE LA CAPILLA	688	3 749	1 605	3 062	18.3	Cumple	4 200	2 990	1 210	Cumple
636	060613	CAJAMARCA	MUNICIPALIDAD DISTRITAL DE SANTO TOMAS	479	5 207	2 489	4 728	9.2	Cumple	5 989	3 711	2 278	Cumple
637	060614	CAJAMARCA	MUNICIPALIDAD DISTRITAL DE SOCOTA	1 395	7 000	2 727	5 605	19.9	Cumple	6 788	4 732	2 057	Cumple
638	060615	CAJAMARCA	MUNICIPALIDAD DISTRITAL DE TORIBIO CASANOVA	216	1 137	256	921	19.0	Cumple	1 477	1 189	287	Cumple
639	060701	CAJAMARCA	MUNICIPALIDAD PROVINCIAL DE HUALGAYOC - BAMBAMARCA	23 324	79 064	67 904	55 740	29.5	Cumple	86 417	45 903	40 515	Cumple
640	060702	CAJAMARCA	MUNICIPALIDAD DISTRITAL DE CHUGUR	759	9 065	13 727	12 968	5.5	Cumple	11 117	4 891	6 226	Cumple
641	060703	CAJAMARCA	MUNICIPALIDAD DISTRITAL DE HUALGAYOC	4 270	31 102	53 735	49 465	7.9	Cumple	40 980	13 670	27 311	Cumple
642	060801	CAJAMARCA	MUNICIPALIDAD PROVINCIAL DE JAEN	22 864	69 165	17 397	46 302	33.1	Cumple	76 288	59 263	17 025	Cumple
643	060802	CAJAMARCA	MUNICIPALIDAD DISTRITAL DE BELLAVISTA	1 483	8 605	3 401	7 122	17.2	Cumple	8 829	5 894	2 935	Cumple
644	060803	CAJAMARCA	MUNICIPALIDAD DISTRITAL DE CHONTALI	2 493	5 589	3 307	3 096	44.6	Cumple	6 556	4 295	2 261	Cumple
645	060804	CAJAMARCA	MUNICIPALIDAD DISTRITAL DE COLASAY	1 205	10 031	2 557	8 826	12.0	Cumple	6 943	4 621	2 322	Cumple
646	060805	CAJAMARCA	MUNICIPALIDAD DISTRITAL DE HUABAL	5 504	4 447	3 052	0	123.8	No Cumple	5 786	3 886	1 900	Cumple
647	060806	CAJAMARCA	MUNICIPALIDAD DISTRITAL DE LAS PIRIAS	924	5 454	1 130	4 529	17.0	Cumple	3 134	2 775	359	Cumple
648	060807	CAJAMARCA	MUNICIPALIDAD DISTRITAL DE POMAHUACA	1 681	5 893	2 669	4 213	28.5	Cumple	6 968	4 713	2 255	Cumple
649	060808	CAJAMARCA	MUNICIPALIDAD DISTRITAL DE PUCARA	357	3 674	1 571	3 318	9.7	Cumple	4 384	3 112	1 273	Cumple
650	060809	CAJAMARCA	MUNICIPALIDAD DISTRITAL DE SALLIQUE	258	5 281	2 441	5 023	4.9	Cumple	5 188	4 383	804	Cumple
651	060810	CAJAMARCA	MUNICIPALIDAD DISTRITAL DE SAN FELIPE	647	3 509	1 033	2 862	18.4	Cumple	4 005	3 236	770	Cumple
652	060811	CAJAMARCA	MUNICIPALIDAD DISTRITAL DE SAN JOSE DEL ALTO	877	4 578	2 086	3 701	19.1	Cumple	5 726	3 876	1 850	Cumple
653	060812	CAJAMARCA	MUNICIPALIDAD DISTRITAL DE SANTA ROSA	633	9 470	3 986	8 837	6.7	Cumple	7 427	5 374	2 054	Cumple
654	060901	CAJAMARCA	MUNICIPALIDAD PROVINCIAL DE SAN IGNACIO	12 367	46 221	8 740	33 854	26.8	Cumple	44 827	32 120	12 707	Cumple
655	060902	CAJAMARCA	MUNICIPALIDAD DISTRITAL DE CHIRINOS	919	9 684	3 882	8 764	9.5	Cumple	11 435	7 248	4 188	Cumple
656	060903	CAJAMARCA	MUNICIPALIDAD DISTRITAL DE HUARANGO	2 078	12 317	6 125	10 239	16.9	Cumple	13 444	10 504	2 940	Cumple
657	060904	CAJAMARCA	MUNICIPALIDAD DISTRITAL DE LA COIPA	6 417	13 114	4 273	6 697	48.9	Cumple	11 984	10 951	1 033	Cumple
658	060905	CAJAMARCA	MUNICIPALIDAD DISTRITAL DE NAMBALLE	655	6 460	2 390	5 805	10.1	Cumple	7 564	6 327	1 237	Cumple
659	060906	CAJAMARCA	MUNICIPALIDAD DISTRITAL DE SAN JOSE DE LOURDES	785	14 987	5 868	14 202	5.2	Cumple	14 584	8 992	5 592	Cumple
660	060907	CAJAMARCA	MUNICIPALIDAD DISTRITAL DE TABACONAS	782	12 291	5 084	11 509	6.4	Cumple	13 589	9 140	4 449	Cumple

Anexo N° 3: Cumplimiento de las Reglas Fiscales Subnacionales 2022
Gobiernos Locales

N°	Ubigeo	Departamento	Municipalidad ^{4/}	R1: Regla Fiscal del Saldo de Deuda Total						R2: Regla Fiscal de Ahorro en Cuenta Corriente			
				2022						2022			
				S/ Miles			SDT/Prom. ICT 2019-2022 ó			S/ Miles		S/ Miles	
Saldo de Deuda Total ^{1/}	Prom. ICT 2019-2022 ó ICT 2022	Límite Ley N° 29230 ^{2/}	Espacio Total	SDT/Lim Ley N° 29230 ó SDT/ICT 2022 % ^{3/}	Cumple R1	Ingreso Corriente Total	Gasto Corriente Total	Ahorro en Cuenta Corriente					
661	061001	CAJAMARCA	MUNICIPALIDAD PROVINCIAL DE SAN MARCOS - PEDRO GALVEZ	4 198	24 203	3 084	20 006	17.3	Cumple	19 253	17 164	2 090	Cumple
662	061002	CAJAMARCA	MUNICIPALIDAD DISTRITAL DE CHANCAY	245	1 826	428	1 581	13.4	Cumple	2 257	1 774	484	Cumple
663	061003	CAJAMARCA	MUNICIPALIDAD DISTRITAL DE EDUARDO VILLANUEVA	172	1 857	516	1 685	9.3	Cumple	1 979	1 636	343	Cumple
664	061004	CAJAMARCA	MUNICIPALIDAD DISTRITAL DE GREGORIO PITA	117	5 659	956	5 542	2.1	Cumple	4 521	3 144	1 377	Cumple
665	061005	CAJAMARCA	MUNICIPALIDAD DISTRITAL DE ICHOCAN	203	1 733	244	1 530	11.7	Cumple	1 772	1 479	293	Cumple
666	061006	CAJAMARCA	MUNICIPALIDAD DISTRITAL DE JOSE MANUEL QUIROZ	1 265	2 120	802	855	59.7	Cumple	2 823	2 303	520	Cumple
667	061007	CAJAMARCA	MUNICIPALIDAD DISTRITAL DE JOSE SABOGAL	201	7 155	2 718	6 954	2.8	Cumple	8 297	6 454	1 843	Cumple
668	061101	CAJAMARCA	MUNICIPALIDAD PROVINCIAL DE SAN MIGUEL	1 375	23 340	2 721	21 964	5.9	Cumple	17 195	16 227	968	Cumple
669	061102	CAJAMARCA	MUNICIPALIDAD DISTRITAL DE BOLIVAR	232	1 738	290	1 506	13.3	Cumple	1 278	1 092	186	Cumple
670	061103	CAJAMARCA	MUNICIPALIDAD DISTRITAL DE CALQUIS	290	3 362	1 246	3 072	8.6	Cumple	3 873	3 080	793	Cumple
671	061104	CAJAMARCA	MUNICIPALIDAD DISTRITAL DE CATILLUC	1 445	3 254	3 961	2 516	36.5	Cumple	3 033	1 946	1 087	Cumple
672	061105	CAJAMARCA	MUNICIPALIDAD DISTRITAL DE EL PRADO	180	1 226	613	1 047	14.7	Cumple	1 541	1 347	194	Cumple
673	061106	CAJAMARCA	MUNICIPALIDAD DISTRITAL DE LA FLORIDA	303	1 393	426	1 090	21.7	Cumple	1 604	1 343	261	Cumple
674	061107	CAJAMARCA	MUNICIPALIDAD DISTRITAL DE LLAPA	546	3 587	922	3 041	15.2	Cumple	3 580	2 927	652	Cumple
675	061108	CAJAMARCA	MUNICIPALIDAD DISTRITAL DE NANCHOC	83	1 253	383	1 170	6.6	Cumple	1 698	1 362	336	Cumple
676	061109	CAJAMARCA	MUNICIPALIDAD DISTRITAL DE NIEPOS	101	2 371	899	2 269	4.3	Cumple	2 733	2 130	603	Cumple
677	061110	CAJAMARCA	MUNICIPALIDAD DISTRITAL DE SAN GREGORIO	209	1 677	786	1 468	12.5	Cumple	2 109	1 906	203	Cumple
678	061111	CAJAMARCA	MUNICIPALIDAD DISTRITAL DE SAN SILVESTRE DE COCHAN	259	2 724	980	2 465	9.5	Cumple	3 384	2 645	739	Cumple
679	061112	CAJAMARCA	MUNICIPALIDAD DISTRITAL DE TONGOD	578	3 279	866	2 701	17.6	Cumple	3 054	2 344	710	Cumple
680	061113	CAJAMARCA	MUNICIPALIDAD DISTRITAL DE UNION AGUA BLANCA	1 173	2 278	1 082	1 105	51.5	Cumple	2 635	2 245	390	Cumple
681	061201	CAJAMARCA	MUNICIPALIDAD PROVINCIAL DE SAN PABLO	2 227	14 179	1 901	11 952	15.7	Cumple	12 470	10 763	1 707	Cumple
682	061202	CAJAMARCA	MUNICIPALIDAD DISTRITAL DE SAN BERNARDINO	393	2 899	762	2 507	13.5	Cumple	3 256	2 768	489	Cumple
683	061203	CAJAMARCA	MUNICIPALIDAD DISTRITAL DE SAN LUIS	127	962	148	834	13.2	Cumple	1 265	1 108	157	Cumple
684	061204	CAJAMARCA	MUNICIPALIDAD DISTRITAL DE TUMBADEN	394	3 177	852	2 783	12.4	Cumple	3 247	2 049	1 198	Cumple
685	061301	CAJAMARCA	MUNICIPALIDAD PROVINCIAL DE SANTA CRUZ	9 533	16 467	2 337	6 934	57.9	Cumple	13 790	12 275	1 515	Cumple
686	061302	CAJAMARCA	MUNICIPALIDAD DISTRITAL DE ANDABAMBA	321	1 107	426	787	29.0	Cumple	1 425	1 218	207	Cumple
687	061303	CAJAMARCA	MUNICIPALIDAD DISTRITAL DE CATACHE	683	6 871	4 413	6 188	9.9	Cumple	8 785	5 520	3 265	Cumple
688	061304	CAJAMARCA	MUNICIPALIDAD DISTRITAL DE CHANCAYBAÑOS	892	2 547	1 168	1 655	35.0	Cumple	3 172	2 585	587	Cumple
689	061305	CAJAMARCA	MUNICIPALIDAD DISTRITAL DE LA ESPERANZA	83	1 734	739	1 651	4.8	Cumple	2 282	1 967	315	Cumple
690	061306	CAJAMARCA	MUNICIPALIDAD DISTRITAL DE NINABAMBA	418	2 275	929	1 856	18.4	Cumple	2 233	1 860	373	Cumple
691	061307	CAJAMARCA	MUNICIPALIDAD DISTRITAL DE PULAN	1 029	3 372	1 420	2 342	30.5	Cumple	4 832	2 764	2 067	Cumple
692	061308	CAJAMARCA	MUNICIPALIDAD DISTRITAL DE SAUCEPAMPA	1 073	1 241	377	168	86.5	Cumple	1 512	1 296	216	Cumple
693	061309	CAJAMARCA	MUNICIPALIDAD DISTRITAL DE SEXI	40	1 336	1 211	1 296	3.0	Cumple	1 637	1 288	350	Cumple
694	061310	CAJAMARCA	MUNICIPALIDAD DISTRITAL DE UTICYACU	200	1 193	777	993	16.8	Cumple	1 528	1 219	309	Cumple
695	061311	CAJAMARCA	MUNICIPALIDAD DISTRITAL DE YAUYUCAN	150	2 479	721	2 329	6.0	Cumple	2 446	1 639	807	Cumple
696	070101	CALLAO	MUNICIPALIDAD PROVINCIAL DEL CALLAO	504 067	321 744	216 841	0	156.7	No Cumple	375 938	299 856	76 081	Cumple
697	070102	CALLAO	MUNICIPALIDAD DISTRITAL DE BELLAVISTA	238 185	51 818	75 901	0	313.8	No Cumple	58 880	55 347	3 534	Cumple
698	070103	CALLAO	MUNICIPALIDAD DISTRITAL DE CARMEN DE LA LEGUA REYNOSO	138 600	36 876	65 896	0	210.3	No Cumple	45 909	42 490	3 419	Cumple
699	070104	CALLAO	MUNICIPALIDAD DISTRITAL DE LA PERLA	33 824	35 029	70 640	36 816	47.9	Cumple	43 977	35 625	8 352	Cumple
700	070105	CALLAO	MUNICIPALIDAD DISTRITAL DE LA PUNTA	3 308	27 093	62 565	59 257	5.3	Cumple	33 867	31 391	2 476	Cumple
701	070106	CALLAO	MUNICIPALIDAD DISTRITAL DE VENTANILLA	91 563	173 694	195 393	103 830	46.9	Cumple	183 913	148 451	35 462	Cumple
702	070107	CALLAO	MUNICIPALIDAD DISTRITAL DE MI PERU	5 623	33 924	68 611	62 987	8.2	Cumple	39 883	34 227	5 656	Cumple
703	080101	CUSCO	MUNICIPALIDAD PROVINCIAL DEL CUZCO	35 195	139 765	84 859	104 570	25.2	Cumple	180 668	85 753	94 915	Cumple
704	080102	CUSCO	MUNICIPALIDAD DISTRITAL DE CCORCA	309	4 935	5 528	5 218	5.6	Cumple	6 265	2 218	4 046	Cumple
705	080103	CUSCO	MUNICIPALIDAD DISTRITAL DE POROY	1 181	11 605	19 681	18 500	6.0	Cumple	18 679	5 712	12 966	Cumple
706	080104	CUSCO	MUNICIPALIDAD DISTRITAL DE SAN JERONIMO	2 974	47 387	61 152	58 177	4.9	Cumple	69 409	24 889	44 520	Cumple
707	080105	CUSCO	MUNICIPALIDAD DISTRITAL DE SAN SEBASTIAN	4 919	71 422	106 482	101 564	4.6	Cumple	111 343	29 765	81 578	Cumple
708	080106	CUSCO	MUNICIPALIDAD DISTRITAL DE SANTIAGO	13 067	60 575	92 140	79 073	14.2	Cumple	93 039	25 545	67 494	Cumple
709	080107	CUSCO	MUNICIPALIDAD DISTRITAL DE SAYLLA	5 237	8 540	14 957	9 720	35.0	Cumple	14 494	3 196	11 298	Cumple
710	080108	CUSCO	MUNICIPALIDAD DISTRITAL DE WANCHAQ	4 267	36 131	19 689	31 865	11.8	Cumple	45 637	30 755	14 882	Cumple
711	080201	CUSCO	MUNICIPALIDAD PROVINCIAL DE ACOMAYO	1 286	15 448	9 386	14 162	8.3	Cumple	13 022	6 554	6 468	Cumple
712	080202	CUSCO	MUNICIPALIDAD DISTRITAL DE ACOPIA	495	3 983	5 988	5 493	8.3	Cumple	5 302	995	4 307	Cumple
713	080203	CUSCO	MUNICIPALIDAD DISTRITAL DE ACOS	103	3 096	4 495	4 392	2.3	Cumple	4 530	1 295	3 235	Cumple
714	080204	CUSCO	MUNICIPALIDAD DISTRITAL DE MOSOC LLACTA	378	3 779	4 662	4 284	8.1	Cumple	4 556	1 414	3 143	Cumple
715	080205	CUSCO	MUNICIPALIDAD DISTRITAL DE POMACANCHI	876	11 050	15 336	14 459	5.7	Cumple	14 434	4 624	9 810	Cumple

Anexo N° 3: Cumplimiento de las Reglas Fiscales Subnacionales 2022
Gobiernos Locales

N°	Ubigeo	Departamento	Municipalidad ^{4/}	R1: Regla Fiscal del Saldo de Deuda Total						R2: Regla Fiscal de Ahorro en Cuenta Corriente			
				2022						2022			
				S/ Miles			SDT/Prom. ICT 2019-2022 ó			S/ Miles		Cumple R2	
Saldo de Deuda Total ^{1/}	Prom. ICT 2019-2022 ó ICT 2022	Límite Ley N° 29230 ^{2/}	Espacio Total	SDT/Lim Ley N° 29230 ó SDT/ICT 2022 % ^{3/}	Cumple R1	Ingreso Corriente Total	Gasto Corriente Total	Ahorro en Cuenta Corriente					
716	080206	CUSCO	MUNICIPALIDAD DISTRITAL DE RONDOCAN	1 518	2 975	3 245	1 727	46.8	Cumple	4 008	1 960	2 048	Cumple
717	080207	CUSCO	MUNICIPALIDAD DISTRITAL DE SANGARARA	282	5 340	8 591	8 309	3.3	Cumple	7 857	1 811	6 045	Cumple
718	080301	CUSCO	MUNICIPALIDAD PROVINCIAL DE ANTA	6 869	37 986	41 354	34 485	16.6	Cumple	49 587	17 896	31 691	Cumple
719	080302	CUSCO	MUNICIPALIDAD DISTRITAL DE ANCAHUASI	346	10 474	17 913	17 567	1.9	Cumple	16 483	3 129	13 353	Cumple
720	080303	CUSCO	MUNICIPALIDAD DISTRITAL DE CACHIMAYO	111	3 316	3 024	3 205	3.3	Cumple	4 492	1 782	2 709	Cumple
721	080304	CUSCO	MUNICIPALIDAD DISTRITAL DE CHINCHAYPUJIO	1 213	8 341	14 815	13 602	8.2	Cumple	12 888	2 193	10 696	Cumple
722	080305	CUSCO	MUNICIPALIDAD DISTRITAL DE HUAROCONDO	860	6 954	10 826	9 966	7.9	Cumple	10 120	3 073	7 047	Cumple
723	080306	CUSCO	MUNICIPALIDAD DISTRITAL DE LIMATAMBO	489	12 382	16 245	15 756	3.0	Cumple	15 707	4 698	11 009	Cumple
724	080307	CUSCO	MUNICIPALIDAD DISTRITAL DE MOLLEPATA	277	5 873	5 989	5 712	4.6	Cumple	9 307	2 638	6 669	Cumple
725	080308	CUSCO	MUNICIPALIDAD DISTRITAL DE PUCYURA	508	5 055	7 567	7 060	6.7	Cumple	6 870	1 635	5 235	Cumple
726	080309	CUSCO	MUNICIPALIDAD DISTRITAL DE ZURITE	137	4 453	6 923	6 785	2.0	Cumple	6 780	2 048	4 732	Cumple
727	080401	CUSCO	MUNICIPALIDAD PROVINCIAL DE CALCA	4 214	40 788	41 237	37 022	10.2	Cumple	53 085	22 679	30 406	Cumple
728	080402	CUSCO	MUNICIPALIDAD DISTRITAL DE COYA	983	5 446	7 911	6 927	12.4	Cumple	8 105	2 262	5 844	Cumple
729	080403	CUSCO	MUNICIPALIDAD DISTRITAL DE LAMAY	474	7 735	11 938	11 464	4.0	Cumple	11 682	3 128	8 554	Cumple
730	080404	CUSCO	MUNICIPALIDAD DISTRITAL DE LARES	279	15 593	29 033	28 753	1.0	Cumple	25 612	5 154	20 457	Cumple
731	080405	CUSCO	MUNICIPALIDAD DISTRITAL DE PISAC	616	16 916	24 667	24 050	2.5	Cumple	24 920	7 042	17 878	Cumple
732	080406	CUSCO	MUNICIPALIDAD DISTRITAL DE SAN SALVADOR	984	9 417	13 969	12 985	7.0	Cumple	14 093	3 763	10 330	Cumple
733	080407	CUSCO	MUNICIPALIDAD DISTRITAL DE TARAY	597	6 695	9 826	9 229	6.1	Cumple	9 601	2 404	7 197	Cumple
734	080408	CUSCO	MUNICIPALIDAD DISTRITAL DE YANATILE	369	16 543	23 326	22 956	1.6	Cumple	23 815	9 183	14 632	Cumple
735	080501	CUSCO	MUNICIPALIDAD PROVINCIAL DE CANAS - YANA OCA	4 132	23 138	19 815	19 006	17.9	Cumple	26 431	9 489	16 942	Cumple
736	080502	CUSCO	MUNICIPALIDAD DISTRITAL DE CHECCA	1 458	11 399	17 014	15 556	8.6	Cumple	16 432	4 283	12 149	Cumple
737	080503	CUSCO	MUNICIPALIDAD DISTRITAL DE KUNTURKANKI	990	8 773	13 174	12 184	7.5	Cumple	12 803	4 912	7 890	Cumple
738	080504	CUSCO	MUNICIPALIDAD DISTRITAL DE LANGUI	276	4 200	4 806	4 530	5.7	Cumple	5 409	2 205	3 205	Cumple
739	080505	CUSCO	MUNICIPALIDAD DISTRITAL DE LAYO	433	9 685	14 772	14 339	2.9	Cumple	14 785	4 060	10 725	Cumple
740	080506	CUSCO	MUNICIPALIDAD DISTRITAL DE PAMPAMARCA	476	2 721	3 161	2 684	15.1	Cumple	3 276	1 008	2 268	Cumple
741	080507	CUSCO	MUNICIPALIDAD DISTRITAL DE QUEHUE	522	8 195	7 934	7 673	6.4	Cumple	7 710	2 431	5 278	Cumple
742	080508	CUSCO	MUNICIPALIDAD DISTRITAL DE TUPAC AMARU	919	3 803	4 003	3 084	23.0	Cumple	5 067	1 968	3 099	Cumple
743	080601	CUSCO	MUNICIPALIDAD PROVINCIAL DE CANCHIS - SICUANI	17 003	67 913	77 757	60 753	21.9	Cumple	98 190	39 691	58 500	Cumple
744	080602	CUSCO	MUNICIPALIDAD DISTRITAL DE CHECACUPE	306	7 234	11 668	11 362	2.6	Cumple	11 157	2 566	8 591	Cumple
745	080603	CUSCO	MUNICIPALIDAD DISTRITAL DE COMBAPATA	462	5 685	8 129	7 667	5.7	Cumple	8 273	2 255	6 018	Cumple
746	080604	CUSCO	MUNICIPALIDAD DISTRITAL DE MARANGANI	1 130	11 617	14 262	13 132	7.9	Cumple	15 321	4 925	10 396	Cumple
747	080605	CUSCO	MUNICIPALIDAD DISTRITAL DE PITUMARCA	1 132	12 336	22 249	21 117	5.1	Cumple	20 011	4 308	15 703	Cumple
748	080606	CUSCO	MUNICIPALIDAD DISTRITAL DE SAN PABLO	2 616	5 934	7 856	5 240	33.3	Cumple	8 171	2 301	5 870	Cumple
749	080607	CUSCO	MUNICIPALIDAD DISTRITAL DE SAN PEDRO	359	3 607	3 417	3 248	9.9	Cumple	5 015	2 345	2 669	Cumple
750	080608	CUSCO	MUNICIPALIDAD DISTRITAL DE TINTA	696	6 095	9 163	8 467	7.6	Cumple	9 154	2 606	6 549	Cumple
751	080701	CUSCO	MUNICIPALIDAD PROVINCIAL DE CHUMBIVILCAS - SANTO TOMAS	4 680	60 873	63 408	58 728	7.4	Cumple	74 782	23 368	51 414	Cumple
752	080702	CUSCO	MUNICIPALIDAD DISTRITAL DE CAPACMARCA	3 006	7 492	9 978	6 972	30.1	Cumple	9 899	3 838	6 061	Cumple
753	080703	CUSCO	MUNICIPALIDAD DISTRITAL DE CHAMACA	669	18 383	26 209	25 540	2.6	Cumple	26 671	8 497	18 174	Cumple
754	080704	CUSCO	MUNICIPALIDAD DISTRITAL DE COLQUEMARCA	1 084	15 852	20 012	18 928	5.4	Cumple	21 475	5 230	16 246	Cumple
755	080705	CUSCO	MUNICIPALIDAD DISTRITAL DE LIVITACA	40 952	37 440	63 206	22 254	64.8	Cumple	56 362	11 788	44 575	Cumple
756	080706	CUSCO	MUNICIPALIDAD DISTRITAL DE LLUSCO	817	11 024	15 077	14 259	5.4	Cumple	14 377	3 898	10 479	Cumple
757	080707	CUSCO	MUNICIPALIDAD DISTRITAL DE QUIÑOTA	1 447	9 935	16 766	15 319	8.6	Cumple	13 195	4 568	8 626	Cumple
758	080708	CUSCO	MUNICIPALIDAD DISTRITAL DE VELILLE	7 343	17 098	25 800	18 457	28.5	Cumple	21 624	7 073	14 551	Cumple
759	080801	CUSCO	MUNICIPALIDAD PROVINCIAL DE ESPINAR	13 604	150 455	330 625	317 022	4.1	Cumple	221 816	31 942	189 874	Cumple
760	080802	CUSCO	MUNICIPALIDAD DISTRITAL DE CONDOROMA	537	4 979	9 577	9 040	5.6	Cumple	7 182	1 085	6 097	Cumple
761	080803	CUSCO	MUNICIPALIDAD DISTRITAL DE COPORAQUE	1 322	37 110	58 955	57 634	2.2	Cumple	44 185	12 575	31 610	Cumple
762	080804	CUSCO	MUNICIPALIDAD DISTRITAL DE OCORURO	267	7 633	14 161	13 894	1.9	Cumple	10 896	3 642	7 254	Cumple
763	080805	CUSCO	MUNICIPALIDAD DISTRITAL DE PALLPATA	1 737	23 763	48 248	46 511	3.6	Cumple	36 033	5 756	30 277	Cumple
764	080806	CUSCO	MUNICIPALIDAD DISTRITAL DE PICHIGUA	2 429	11 059	21 671	19 242	11.2	Cumple	15 464	2 762	12 702	Cumple
765	080807	CUSCO	MUNICIPALIDAD DISTRITAL DE SUYKUTAMBO	1 787	7 764	15 093	13 306	11.8	Cumple	10 866	3 457	7 409	Cumple
766	080808	CUSCO	MUNICIPALIDAD DISTRITAL DE ALTO PICHIGUA	1 689	7 740	12 578	10 889	13.4	Cumple	9 949	2 906	7 043	Cumple
767	080901	CUSCO	MUNICIPALIDAD PROVINCIAL DE LA CONVENCION - SANTA ANA	15 541	115 885	108 237	100 344	13.4	Cumple	124 258	46 743	77 515	Cumple
768	080902	CUSCO	MUNICIPALIDAD DISTRITAL DE ECHARATE	14 553	133 951	240 985	226 431	6.0	Cumple	169 244	31 133	138 112	Cumple
769	080903	CUSCO	MUNICIPALIDAD DISTRITAL DE HUAYOPATA	596	16 755	32 393	31 797	1.8	Cumple	28 105	5 259	22 845	Cumple
770	080904	CUSCO	MUNICIPALIDAD DISTRITAL DE MARANURA	3 523	17 517	26 711	23 188	13.2	Cumple	22 162	4 332	17 830	Cumple

Anexo N° 3: Cumplimiento de las Reglas Fiscales Subnacionales 2022
Gobiernos Locales

N°	Ubigeo	Departamento	Municipalidad ^{4/}	R1: Regla Fiscal del Saldo de Deuda Total						R2: Regla Fiscal de Ahorro en Cuenta Corriente			
				2022						2022			
				S/ Miles			SDT/Prom. ICT 2019-2022 ó			S/ Miles		S/ Miles	
Saldo de Deuda Total ^{1/}	Prom. ICT 2019-2022 ó ICT 2022	Límite Ley N° 29230 ^{2/}	Espacio Total	SDT/Lim Ley N° 29230 ó SDT/ICT 2022	% ^{3/}	Cumple R1	Ingreso Corriente Total	Gasto Corriente Total	Ahorro en Cuenta Corriente				
771	080905	CUSCO	MUNICIPALIDAD DISTRITAL DE OCOBAMBA	1 332	24 813	43 905	42 574	3.0	Cumple	37 103	6 997	30 105	Cumple
772	080906	CUSCO	MUNICIPALIDAD DISTRITAL DE QUELLOUNO	6 950	84 010	167 720	160 771	4.1	Cumple	139 150	20 703	118 447	Cumple
773	080907	CUSCO	MUNICIPALIDAD DISTRITAL DE QUIMBIRI	13 673	97 067	214 145	200 472	6.4	Cumple	159 136	24 710	134 425	Cumple
774	080908	CUSCO	MUNICIPALIDAD DISTRITAL DE SANTA TERESA	3 234	29 520	51 756	48 522	6.2	Cumple	44 718	14 502	30 216	Cumple
775	080909	CUSCO	MUNICIPALIDAD DISTRITAL DE VILCABAMBA	5 707	57 777	108 116	102 409	5.3	Cumple	89 892	17 658	72 235	Cumple
776	080910	CUSCO	MUNICIPALIDAD DISTRITAL DE PICHARI	4 458	133 703	318 481	314 022	1.4	Cumple	228 865	32 488	196 377	Cumple
777	080911	CUSCO	MUNICIPALIDAD DISTRITAL DE INKAWASI	458	15 351	27 344	26 886	1.7	Cumple	24 806	5 150	19 656	Cumple
778	080912	CUSCO	MUNICIPALIDAD DISTRITAL DE VILLA VIRGEN	262	14 531	31 135	30 872	0.8	Cumple	27 021	4 188	22 833	Cumple
779	080913	CUSCO	MUNICIPALIDAD DISTRITAL VILLA KINTIARINA	1 599	18 547	39 421	37 821	4.1	Cumple	33 974	4 105	29 868	Cumple
780	080914	CUSCO	MUNICIPALIDAD DISTRITAL DE MEGANTONI	9 077	253 026	540 351	531 275	1.7	Cumple	444 547	38 957	405 590	Cumple
781	080915	CUSCO	MUNICIPALIDAD DISTRITAL DE KUMPIRUSHIATO	3 631	78 310	63 875	74 679	4.6	Cumple	78 310	9 115	69 195	Cumple
782	080916	CUSCO	MUNICIPALIDAD DISTRITAL DE CIELO PUNCO	360	24 866	18 491	24 506	1.4	Cumple	24 866	4 521	20 345	Cumple
783	080917	CUSCO	MUNICIPALIDAD DISTRITAL DE MANITEA	1 233	42 262	31 029	41 029	2.9	Cumple	42 262	4 880	37 382	Cumple
784	080918	CUSCO	MUNICIPALIDAD DISTRITAL DE UNION ASHANINKA	529	69 444	24 586	68 915	0.8	Cumple	69 444	7 662	61 782	Cumple
785	081001	CUSCO	MUNICIPALIDAD PROVINCIAL DE PARURO	2 923	19 902	5 215	16 979	14.7	Cumple	11 844	8 444	3 400	Cumple
786	081002	CUSCO	MUNICIPALIDAD DISTRITAL DE ACCHA	247	5 002	5 954	5 707	4.1	Cumple	6 426	3 327	3 100	Cumple
787	081003	CUSCO	MUNICIPALIDAD DISTRITAL DE CCAPI	348	5 149	7 045	6 697	4.9	Cumple	7 660	2 673	4 987	Cumple
788	081004	CUSCO	MUNICIPALIDAD DISTRITAL DE COLCHA	563	1 388	1 200	825	40.6	Cumple	1 498	894	605	Cumple
789	081005	CUSCO	MUNICIPALIDAD DISTRITAL DE HUANOQUITE	1 051	9 139	14 217	13 166	7.4	Cumple	13 400	4 430	8 970	Cumple
790	081006	CUSCO	MUNICIPALIDAD DISTRITAL DE OMACHA	298	11 579	18 539	18 240	1.6	Cumple	17 232	4 145	13 087	Cumple
791	081007	CUSCO	MUNICIPALIDAD DISTRITAL DE PACCARITAMBO	102	3 171	4 579	4 477	2.2	Cumple	4 854	1 342	3 512	Cumple
792	081008	CUSCO	MUNICIPALIDAD DISTRITAL DE PILLPINTO	84	1 555	1 309	1 471	5.4	Cumple	2 070	1 279	791	Cumple
793	081009	CUSCO	MUNICIPALIDAD DISTRITAL DE YAURISQUE	539	4 646	3 377	4 107	11.6	Cumple	3 988	1 428	2 560	Cumple
794	081101	CUSCO	MUNICIPALIDAD PROVINCIAL DE PAUCARTAMBO	6 355	54 665	42 486	48 310	11.6	Cumple	53 960	20 187	33 773	Cumple
795	081102	CUSCO	MUNICIPALIDAD DISTRITAL DE CAICAY	604	5 633	9 656	9 052	6.3	Cumple	9 245	1 799	7 446	Cumple
796	081103	CUSCO	MUNICIPALIDAD DISTRITAL DE CHALLABAMBA	1 731	19 636	34 155	32 424	5.1	Cumple	31 046	6 502	24 544	Cumple
797	081104	CUSCO	MUNICIPALIDAD DISTRITAL DE COLOQUEPATA	456	15 527	24 666	24 210	1.8	Cumple	23 628	5 240	18 388	Cumple
798	081105	CUSCO	MUNICIPALIDAD DISTRITAL DE HUANCARANI	744	12 660	21 361	20 617	3.5	Cumple	18 863	4 283	14 580	Cumple
799	081106	CUSCO	MUNICIPALIDAD DISTRITAL DE KOSÑIPATA	98	15 532	29 438	29 339	0.3	Cumple	26 366	4 627	21 739	Cumple
800	081201	CUSCO	MUNICIPALIDAD PROVINCIAL DE QUISPICANCHIS - URCOS	4 719	34 390	20 855	29 671	13.7	Cumple	34 703	16 774	17 929	Cumple
801	081202	CUSCO	MUNICIPALIDAD DISTRITAL DE ANDAHUAYLILLAS	666	8 657	15 034	14 368	4.4	Cumple	14 545	2 506	12 040	Cumple
802	081203	CUSCO	MUNICIPALIDAD DISTRITAL DE CAMANTI	69	6 150	7 411	7 342	0.9	Cumple	8 702	2 317	6 386	Cumple
803	081204	CUSCO	MUNICIPALIDAD DISTRITAL DE CCAHUAYO	348	6 423	10 817	10 469	3.2	Cumple	10 140	1 844	8 296	Cumple
804	081205	CUSCO	MUNICIPALIDAD DISTRITAL DE CCATCA	333	27 531	49 557	49 224	0.7	Cumple	44 701	8 882	35 819	Cumple
805	081206	CUSCO	MUNICIPALIDAD DISTRITAL DE CUSIPATA	391	8 656	15 166	14 775	2.6	Cumple	13 747	2 087	11 661	Cumple
806	081207	CUSCO	MUNICIPALIDAD DISTRITAL DE HUARO	538	6 903	11 830	11 292	4.5	Cumple	11 248	2 727	8 522	Cumple
807	081208	CUSCO	MUNICIPALIDAD DISTRITAL DE LUCRE	413	6 754	11 499	11 086	3.6	Cumple	10 896	2 491	8 405	Cumple
808	081209	CUSCO	MUNICIPALIDAD DISTRITAL DE MARCAPATA	730	13 188	26 034	25 305	2.8	Cumple	23 356	5 182	18 174	Cumple
809	081210	CUSCO	MUNICIPALIDAD DISTRITAL DE OCONGATE	1 023	28 280	52 142	51 120	2.0	Cumple	47 318	13 617	33 701	Cumple
810	081211	CUSCO	MUNICIPALIDAD DISTRITAL DE OROPESA	1 230	10 642	15 899	14 669	7.7	Cumple	17 136	4 542	12 594	Cumple
811	081212	CUSCO	MUNICIPALIDAD DISTRITAL DE QUIQUIJANA	1 005	19 457	34 090	33 085	2.9	Cumple	31 294	6 470	24 823	Cumple
812	081301	CUSCO	MUNICIPALIDAD PROVINCIAL DE URUBAMBA	3 514	34 583	33 290	31 069	10.2	Cumple	45 133	18 765	26 367	Cumple
813	081302	CUSCO	MUNICIPALIDAD DISTRITAL DE CHINCHERO	2 831	12 034	14 824	11 993	19.1	Cumple	16 871	4 690	12 181	Cumple
814	081303	CUSCO	MUNICIPALIDAD DISTRITAL DE HUAYLLABAMBA	203	6 449	8 179	7 976	2.5	Cumple	8 786	2 983	5 803	Cumple
815	081304	CUSCO	MUNICIPALIDAD DISTRITAL DE MACHUPICCHU	4 417	24 847	11 707	20 430	17.8	Cumple	31 056	15 250	15 806	Cumple
816	081305	CUSCO	MUNICIPALIDAD DISTRITAL DE MARAS	994	13 240	20 353	19 359	4.9	Cumple	20 956	3 826	17 130	Cumple
817	081306	CUSCO	MUNICIPALIDAD DISTRITAL DE OLLANTAYTAMBO	725	21 114	32 548	31 823	2.2	Cumple	32 320	8 890	23 430	Cumple
818	081307	CUSCO	MUNICIPALIDAD DISTRITAL DE YUCAY	518	3 092	3 741	3 223	13.8	Cumple	4 883	1 958	2 925	Cumple
819	090101	HUANCAVELICA	MUNICIPALIDAD PROVINCIAL DE HUANCVELICA	11 815	59 442	26 655	47 627	19.9	Cumple	53 827	40 031	13 795	Cumple
820	090102	HUANCAVELICA	MUNICIPALIDAD DISTRITAL DE ACOBAMBILLA	670	3 706	1 717	3 037	18.1	Cumple	4 197	2 505	1 692	Cumple
821	090103	HUANCAVELICA	MUNICIPALIDAD DISTRITAL DE ACORIA	7 476	21 983	17 123	14 507	34.0	Cumple	21 736	10 980	10 756	Cumple
822	090104	HUANCAVELICA	MUNICIPALIDAD DISTRITAL DE CONAYCA	419	1 128	450	709	37.2	Cumple	1 381	1 270	110	Cumple
823	090105	HUANCAVELICA	MUNICIPALIDAD DISTRITAL DE CUENCA	565	1 535	601	970	36.8	Cumple	1 709	1 185	524	Cumple
824	090106	HUANCAVELICA	MUNICIPALIDAD DISTRITAL DE HUACHOCOLPA	1 199	3 192	2 552	1 993	37.6	Cumple	3 610	2 463	1 147	Cumple
825	090107	HUANCAVELICA	MUNICIPALIDAD DISTRITAL DE HUAYLLAHUARA	208	969	268	761	21.5	Cumple	1 476	1 011	464	Cumple

Anexo N° 3: Cumplimiento de las Reglas Fiscales Subnacionales 2022
Gobiernos Locales

N°	Ubigeo	Departamento	Municipalidad ^{4/}	R1: Regla Fiscal del Saldo de Deuda Total 2022						R2: Regla Fiscal de Ahorro en Cuenta Corriente 2022			
				S/ Miles			SDT/Prom. ICT 2019-2022 ó SDT/Lim Ley N° 29230 ó SDT/ICT 2022 % ^{3/}			S/ Miles			Cumple R2
				Saldo de Deuda Total ^{1/}	Prom. ICT 2019-2022 ó ICT 2022	Límite Ley N° 29230 ^{2/}	Espacio Total	Cumple R1	Ingreso Corriente Total	Gasto Corriente Total	Ahorro en Cuenta Corriente		
826	090108	HUANCAVELICA	MUNICIPALIDAD DISTRITAL DE IZCUCHACA	226	968	506	742	23.3	Cumple	1 357	1 059	299	Cumple
827	090109	HUANCAVELICA	MUNICIPALIDAD DISTRITAL DE LARIA	27	1 317	305	1 290	2.1	Cumple	1 477	1 285	192	Cumple
828	090110	HUANCAVELICA	MUNICIPALIDAD DISTRITAL DE MANTA	71	1 827	714	1 756	3.9	Cumple	2 074	1 070	1 005	Cumple
829	090111	HUANCAVELICA	MUNICIPALIDAD DISTRITAL DE MARISCAL CÁCERES	357	970	312	613	36.8	Cumple	1 315	1 121	193	Cumple
830	090112	HUANCAVELICA	MUNICIPALIDAD DISTRITAL DE MOYA	874	1 599	583	725	54.7	Cumple	1 739	1 395	344	Cumple
831	090113	HUANCAVELICA	MUNICIPALIDAD DISTRITAL DE NUEVO OCCORO	194	2 651	1 307	2 457	7.3	Cumple	2 879	1 616	1 263	Cumple
832	090114	HUANCAVELICA	MUNICIPALIDAD DISTRITAL DE PALCA	653	2 540	1 353	1 887	25.7	Cumple	3 000	1 949	1 051	Cumple
833	090115	HUANCAVELICA	MUNICIPALIDAD DISTRITAL DE PILCHACA	1 261	1 119	235	0	112.7	No Cumple	1 273	1 091	181	Cumple
834	090116	HUANCAVELICA	MUNICIPALIDAD DISTRITAL DE VILCA	192	2 243	1 130	2 051	8.6	Cumple	2 456	1 412	1 044	Cumple
835	090117	HUANCAVELICA	MUNICIPALIDAD DISTRITAL DE YAULI	4 212	20 211	21 679	17 467	19.4	Cumple	24 104	10 344	13 760	Cumple
836	090118	HUANCAVELICA	MUNICIPALIDAD DISTRITAL DE ASCENSION	1 505	7 184	7 238	5 733	20.8	Cumple	9 960	4 500	5 460	Cumple
837	090119	HUANCAVELICA	MUNICIPALIDAD DISTRITAL DE HUANDO	1 142	6 769	3 560	5 627	16.9	Cumple	6 233	3 291	2 942	Cumple
838	090201	HUANCAVELICA	MUNICIPALIDAD PROVINCIAL DE ACOBAMBA	10 943	27 695	5 174	16 752	39.5	Cumple	19 700	14 121	5 578	Cumple
839	090202	HUANCAVELICA	MUNICIPALIDAD DISTRITAL DE ANDABAMBA	2 822	3 293	1 320	471	85.7	Cumple	3 473	1 931	1 542	Cumple
840	090203	HUANCAVELICA	MUNICIPALIDAD DISTRITAL DE ANTA	244	5 024	1 731	4 780	4.9	Cumple	4 878	2 601	2 277	Cumple
841	090204	HUANCAVELICA	MUNICIPALIDAD DISTRITAL DE CAJA	6 960	1 676	516	0	415.3	No Cumple	1 977	1 220	757	Cumple
842	090205	HUANCAVELICA	MUNICIPALIDAD DISTRITAL DE MARCAS	321	2 203	406	1 882	14.6	Cumple	1 849	1 492	357	Cumple
843	090206	HUANCAVELICA	MUNICIPALIDAD DISTRITAL DE PAUCARA	1 268	14 948	4 749	13 680	8.5	Cumple	15 357	8 380	6 976	Cumple
844	090207	HUANCAVELICA	MUNICIPALIDAD DISTRITAL DE POMACOCOA	232	2 422	638	2 190	9.6	Cumple	2 575	1 957	618	Cumple
845	090208	HUANCAVELICA	MUNICIPALIDAD DISTRITAL DE ROSARIO	1 310	4 180	2 123	2 871	31.3	Cumple	4 545	2 317	2 228	Cumple
846	090301	HUANCAVELICA	MUNICIPALIDAD PROVINCIAL DE ANGARAES - LIRCAY	5 556	39 976	15 407	34 420	13.9	Cumple	31 509	19 122	12 387	Cumple
847	090302	HUANCAVELICA	MUNICIPALIDAD DISTRITAL DE ANCHONGA	693	4 583	3 045	3 890	15.1	Cumple	5 543	2 804	2 738	Cumple
848	090303	HUANCAVELICA	MUNICIPALIDAD DISTRITAL DE CALLANMARCA	149	1 098	229	949	13.5	Cumple	1 356	1 052	305	Cumple
849	090304	HUANCAVELICA	MUNICIPALIDAD DISTRITAL DE COCHACACASA	1 417	2 377	2 140	961	59.6	Cumple	2 741	1 342	1 399	Cumple
850	090305	HUANCAVELICA	MUNICIPALIDAD DISTRITAL DE CHINCHO	647	1 721	489	1 074	37.6	Cumple	1 980	1 388	592	Cumple
851	090306	HUANCAVELICA	MUNICIPALIDAD DISTRITAL DE CONGALLA	543	3 119	2 062	2 576	17.4	Cumple	3 722	2 212	1 510	Cumple
852	090307	HUANCAVELICA	MUNICIPALIDAD DISTRITAL DE HUANCA HUANCA	342	2 248	585	1 906	15.2	Cumple	1 521	1 194	326	Cumple
853	090308	HUANCAVELICA	MUNICIPALIDAD DISTRITAL DE HUAYLLAY GRANDE	273	1 306	576	1 033	20.9	Cumple	1 514	1 186	328	Cumple
854	090309	HUANCAVELICA	MUNICIPALIDAD DISTRITAL DE JULCAMARCA	69	1 041	440	972	6.7	Cumple	1 449	1 087	362	Cumple
855	090310	HUANCAVELICA	MUNICIPALIDAD DISTRITAL DE SAN ANTONIO DE ANTAPARCO	301	3 186	1 146	2 885	9.4	Cumple	3 439	1 817	1 622	Cumple
856	090311	HUANCAVELICA	MUNICIPALIDAD DISTRITAL DE SANTO TOMAS DE PATA	287	1 731	784	1 445	16.6	Cumple	2 162	1 487	675	Cumple
857	090312	HUANCAVELICA	MUNICIPALIDAD DISTRITAL DE SECCLLA	177	2 695	1 075	2 518	6.6	Cumple	3 085	2 116	970	Cumple
858	090401	HUANCAVELICA	MUNICIPALIDAD PROVINCIAL DE CASTROVIRREYNA	3 550	27 724	3 180	24 174	12.8	Cumple	24 917	17 237	7 680	Cumple
859	090402	HUANCAVELICA	MUNICIPALIDAD DISTRITAL DE ARMA	25	1 146	548	1 121	2.2	Cumple	1 642	1 136	506	Cumple
860	090403	HUANCAVELICA	MUNICIPALIDAD DISTRITAL DE AURAHUA	206	2 727	877	2 522	7.5	Cumple	2 162	1 403	759	Cumple
861	090404	HUANCAVELICA	MUNICIPALIDAD DISTRITAL DE CAPILLAS	153	1 464	1 054	1 311	10.4	Cumple	2 093	1 074	1 019	Cumple
862	090405	HUANCAVELICA	MUNICIPALIDAD DISTRITAL DE CHUPAMARCA	333	1 213	347	880	27.5	Cumple	1 462	912	550	Cumple
863	090406	HUANCAVELICA	MUNICIPALIDAD DISTRITAL DE COCAS	315	1 152	517	837	27.4	Cumple	1 496	1 253	243	Cumple
864	090407	HUANCAVELICA	MUNICIPALIDAD DISTRITAL DE HUACHOS	98	1 321	628	1 223	7.4	Cumple	1 558	1 303	255	Cumple
865	090408	HUANCAVELICA	MUNICIPALIDAD DISTRITAL DE HUAMATAMBO	56	1 024	189	967	5.5	Cumple	1 363	1 190	174	Cumple
866	090409	HUANCAVELICA	MUNICIPALIDAD DISTRITAL DE MOLLEPAMPA	12	1 572	1 023	1 560	0.8	Cumple	2 021	1 149	872	Cumple
867	090410	HUANCAVELICA	MUNICIPALIDAD DISTRITAL DE SAN JUAN	57	1 030	349	973	5.5	Cumple	1 546	1 122	424	Cumple
868	090411	HUANCAVELICA	MUNICIPALIDAD DISTRITAL DE SANTA ANA	150	2 613	806	2 463	5.8	Cumple	3 217	1 302	1 915	Cumple
869	090412	HUANCAVELICA	MUNICIPALIDAD DISTRITAL DE TANTARA	23	1 074	300	1 051	2.2	Cumple	1 289	1 082	207	Cumple
870	090413	HUANCAVELICA	MUNICIPALIDAD DISTRITAL DE TICRAPO	201	1 301	606	1 100	15.4	Cumple	2 145	1 340	805	Cumple
871	090501	HUANCAVELICA	MUNICIPALIDAD PROVINCIAL DE CHURCAMPAMPA	2 649	21 380	5 120	18 731	12.4	Cumple	16 325	9 674	6 651	Cumple
872	090502	HUANCAVELICA	MUNICIPALIDAD DISTRITAL DE ANCO	2 968	4 030	2 967	1 063	73.6	Cumple	5 359	3 435	1 924	Cumple
873	090503	HUANCAVELICA	MUNICIPALIDAD DISTRITAL DE CHINCHIHUASI	1 032	2 384	850	1 352	43.3	Cumple	2 725	1 829	896	Cumple
874	090504	HUANCAVELICA	MUNICIPALIDAD DISTRITAL DE EL CARMEN	1 359	2 064	1 084	705	65.8	Cumple	2 646	1 657	989	Cumple
875	090505	HUANCAVELICA	MUNICIPALIDAD DISTRITAL DE LA MERCED	143	970	343	827	14.8	Cumple	1 312	984	328	Cumple
876	090506	HUANCAVELICA	MUNICIPALIDAD DISTRITAL DE LOCROJA	1 221	3 796	1 409	2 575	32.2	Cumple	3 670	1 892	1 778	Cumple
877	090507	HUANCAVELICA	MUNICIPALIDAD DISTRITAL DE PAUCARBAMBA	1 312	5 514	1 994	4 203	23.8	Cumple	4 132	2 729	1 403	Cumple
878	090508	HUANCAVELICA	MUNICIPALIDAD DISTRITAL DE SAN MIGUEL DE MAYOCC	191	955	182	763	20.0	Cumple	1 188	1 059	129	Cumple
879	090509	HUANCAVELICA	MUNICIPALIDAD DISTRITAL DE SAN PEDRO DE CORIS	666	3 141	1 292	2 475	21.2	Cumple	3 614	1 894	1 720	Cumple
880	090510	HUANCAVELICA	MUNICIPALIDAD DISTRITAL DE PACHAMARCA	382	2 264	973	1 882	16.9	Cumple	2 699	1 829	870	Cumple

Anexo N° 3: Cumplimiento de las Reglas Fiscales Subnacionales 2022
Gobiernos Locales

N°	Ubigeo	Departamento	Municipalidad ^{4/}	R1: Regla Fiscal del Saldo de Deuda Total 2022					R2: Regla Fiscal de Ahorro en Cuenta Corriente 2022				
				S/ Miles			Espacio Total	Cumple R1	S/ Miles			Cumple R2	
				Saldo de Deuda Total ^{1/}	Prom. ICT 2019- 2022 ó ICT 2022	Límite Ley N° 29230 ^{2/}			SDT/Prom. ICT 2019- 2022 ó SDT/Lim Ley N° 29230 ó SDT/ICT 2022 % ^{3/}	Ingreso Corriente Total	Gasto Corriente Total		Ahorro en Cuenta Corriente
881	090511	HUANCAVELICA	MUNICIPALIDAD DISTRITAL DE COSME	729	2 655	1 129	1 926	27.5	Cumple	2 869	2 040	828	Cumple
882	090601	HUANCAVELICA	MUNICIPALIDAD PROVINCIAL DE HUAYTARA	3 046	16 496	3 365	13 450	18.5	Cumple	11 137	7 913	3 224	Cumple
883	090602	HUANCAVELICA	MUNICIPALIDAD DISTRITAL DE AYAVI	53	1 834	2 372	2 319	2.2	Cumple	2 892	1 172	1 719	Cumple
884	090603	HUANCAVELICA	MUNICIPALIDAD DISTRITAL DE CORDOVA	766	1 605	645	838	47.8	Cumple	1 911	1 256	655	Cumple
885	090604	HUANCAVELICA	MUNICIPALIDAD DISTRITAL DE HUAYACUNDO ARMA	4	858	194	854	0.4	Cumple	1 119	819	301	Cumple
886	090605	HUANCAVELICA	MUNICIPALIDAD DISTRITAL DE LARAMARCA	47	1 209	330	1 161	3.9	Cumple	1 544	981	563	Cumple
887	090606	HUANCAVELICA	MUNICIPALIDAD DISTRITAL DE OCOYO	72	3 284	695	3 213	2.2	Cumple	1 981	1 465	516	Cumple
888	090607	HUANCAVELICA	MUNICIPALIDAD DISTRITAL DE PILPICHACA	191	5 665	7 849	7 659	2.4	Cumple	8 879	2 353	6 526	Cumple
889	090608	HUANCAVELICA	MUNICIPALIDAD DISTRITAL DE QUERCO	400	1 523	985	1 123	26.3	Cumple	1 968	1 120	848	Cumple
890	090609	HUANCAVELICA	MUNICIPALIDAD DISTRITAL DE QUITO ARMA	175	1 412	340	1 237	12.4	Cumple	1 580	1 141	440	Cumple
891	090610	HUANCAVELICA	MUNICIPALIDAD DISTRITAL DE SAN ANTONIO DE CUSICANCHA	160	1 285	809	1 125	12.4	Cumple	1 807	1 140	666	Cumple
892	090611	HUANCAVELICA	MUNICIPALIDAD DISTRITAL DE SAN FRANCISCO DE SANGAYAICO	34	2 085	698	2 051	1.7	Cumple	1 769	1 053	716	Cumple
893	090612	HUANCAVELICA	MUNICIPALIDAD DISTRITAL SAN ISIDRO	251	2 172	805	1 921	11.6	Cumple	1 262	562	700	Cumple
894	090613	HUANCAVELICA	MUNICIPALIDAD DISTRITAL DE SANTIAGO DE CHOCORVOS	56	2 443	1 023	2 387	2.3	Cumple	2 810	1 537	1 273	Cumple
895	090614	HUANCAVELICA	MUNICIPALIDAD DISTRITAL DE SANTIAGO DE QUIRAHUARA	60	968	224	908	6.2	Cumple	1 357	1 101	256	Cumple
896	090615	HUANCAVELICA	MUNICIPALIDAD DISTRITAL DE SANTO DOMINGO DE CAPILLAS	11	1 142	426	1 131	1.0	Cumple	1 253	774	479	Cumple
897	090616	HUANCAVELICA	MUNICIPALIDAD DISTRITAL DE TAMBO	204	2 789	4 086	3 881	5.0	Cumple	4 458	1 146	3 312	Cumple
898	090701	HUANCAVELICA	MUNICIPALIDAD PROVINCIAL DE TAYACAJA - PAMPAS	10 508	39 792	18 025	29 283	26.4	Cumple	33 784	22 683	11 101	Cumple
899	090702	HUANCAVELICA	MUNICIPALIDAD DISTRITAL DE ACOSTAMBO	797	3 236	2 704	2 439	24.6	Cumple	3 807	2 018	1 790	Cumple
900	090703	HUANCAVELICA	MUNICIPALIDAD DISTRITAL DE ACRAQUIA	525	3 866	2 133	3 341	13.6	Cumple	3 663	2 345	1 318	Cumple
901	090704	HUANCAVELICA	MUNICIPALIDAD DISTRITAL DE AHUAYCHA	697	4 550	3 241	3 853	15.3	Cumple	4 274	2 640	1 635	Cumple
902	090705	HUANCAVELICA	MUNICIPALIDAD DISTRITAL DE COLCABAMBA	5 777	15 988	22 871	17 094	25.3	Cumple	19 762	6 826	12 936	Cumple
903	090706	HUANCAVELICA	MUNICIPALIDAD DISTRITAL DANIEL HERNANDEZ	1 183	7 121	6 532	5 938	16.6	Cumple	7 492	3 662	3 830	Cumple
904	090707	HUANCAVELICA	MUNICIPALIDAD DISTRITAL DE HUACHOCOLPA	416	4 403	4 062	3 986	9.5	Cumple	5 195	1 985	3 210	Cumple
905	090709	HUANCAVELICA	MUNICIPALIDAD DISTRITAL DE HUARIBAMBA	227	3 594	1 893	3 367	6.3	Cumple	3 739	2 152	1 587	Cumple
906	090710	HUANCAVELICA	MUNICIPALIDAD DISTRITAL DE ÑAHUIMPUQUIO	221	1 546	1 207	1 324	14.3	Cumple	1 799	1 247	552	Cumple
907	090711	HUANCAVELICA	MUNICIPALIDAD DISTRITAL DE PAZOS	1 905	4 706	3 186	2 801	40.5	Cumple	5 157	2 830	2 327	Cumple
908	090713	HUANCAVELICA	MUNICIPALIDAD DISTRITAL DE QUISHUAR	689	1 684	536	995	40.9	Cumple	1 452	1 058	394	Cumple
909	090714	HUANCAVELICA	MUNICIPALIDAD DISTRITAL DE SALCABAMBA	1 080	4 430	4 371	3 350	24.4	Cumple	6 174	2 431	3 744	Cumple
910	090715	HUANCAVELICA	MUNICIPALIDAD DISTRITAL DE SALCAHUASI	231	2 451	1 999	1 977	19.3	Cumple	2 854	1 849	1 005	Cumple
911	090716	HUANCAVELICA	MUNICIPALIDAD DISTRITAL DE SAN MARCOS ROCCHAC	1 488	2 268	1 511	1 081	52.4	Cumple	2 813	1 931	882	Cumple
912	090717	HUANCAVELICA	MUNICIPALIDAD DISTRITAL DE SURCUBAMBA	610	5 530	6 497	5 887	9.4	Cumple	6 431	3 972	2 459	Cumple
913	090718	HUANCAVELICA	MUNICIPALIDAD DISTRITAL DE TINTAY PUNCU	594	4 964	3 470	4 370	12.0	Cumple	4 462	2 928	1 534	Cumple
914	090719	HUANCAVELICA	MUNICIPALIDAD DISTRITAL QUICHUAS	1 306	8 342	9 084	7 777	14.4	Cumple	7 226	2 995	4 231	Cumple
915	090720	HUANCAVELICA	MUNICIPALIDAD DISTRITAL ANDAYMARCA	1 068	3 630	2 828	2 562	29.4	Cumple	4 070	2 308	1 762	Cumple
916	090721	HUANCAVELICA	MUNICIPALIDAD DISTRITAL DE ROBLE	231	2 578	1 776	2 347	9.0	Cumple	3 066	1 822	1 243	Cumple
917	090722	HUANCAVELICA	MUNICIPALIDAD DISTRITAL DE PICHOS	398	2 746	1 831	2 348	14.5	Cumple	2 573	1 782	791	Cumple
918	090723	HUANCAVELICA	MUNICIPALIDAD DISTRITAL DE SANTIAGO DE TUCUMA	604	1 577	840	974	38.3	Cumple	1 879	1 293	586	Cumple
919	090724	HUANCAVELICA	MUNICIPALIDAD DISTRITAL DE LAMBRA	0	2 065	1 247	2 065	0.0	Cumple	2 065	1 135	930	Cumple
920	090725	HUANCAVELICA	MUNICIPALIDAD DISTRITAL DE COCHABAMBA	10	2 212	934	2 202	0.5	Cumple	2 212	1 106	1 106	Cumple
921	100101	HUÁNUCO	MUNICIPALIDAD PROVINCIAL DE HUÁNUCO	15 556	64 556	144	49 000	24.1	Cumple	71 717	54 012	17 705	Cumple
922	100102	HUÁNUCO	MUNICIPALIDAD DISTRITAL DE AMARILIS	1 144	25 223	122	24 079	4.5	Cumple	27 461	22 987	4 474	Cumple
923	100103	HUÁNUCO	MUNICIPALIDAD DISTRITAL DE CHINCHAO	1 432	7 012	43	5 579	20.4	Cumple	7 226	6 067	1 159	Cumple
924	100104	HUÁNUCO	MUNICIPALIDAD DISTRITAL DE CHURUBAMBA	815	10 059	54	9 244	8.1	Cumple	10 945	5 620	5 325	Cumple
925	100105	HUÁNUCO	MUNICIPALIDAD DISTRITAL DE MARGOS	627	3 456	14	2 829	18.1	Cumple	3 593	2 657	936	Cumple
926	100106	HUÁNUCO	MUNICIPALIDAD DISTRITAL DE QUISQUI	430	3 307	13	2 877	13.0	Cumple	3 885	2 257	1 627	Cumple
927	100107	HUÁNUCO	MUNICIPALIDAD DISTRITAL DE SAN FRANCISCO DE CAYRAN	83	2 700	13	2 617	3.1	Cumple	3 476	2 249	1 227	Cumple
928	100108	HUÁNUCO	MUNICIPALIDAD DISTRITAL DE SAN PEDRO DE CHAULAN	592	3 782	14	3 190	15.7	Cumple	4 214	2 447	1 767	Cumple
929	100109	HUÁNUCO	MUNICIPALIDAD DISTRITAL DE SANTA MARIA DEL VALLE	362	12 373	59	12 010	2.9	Cumple	10 438	7 974	2 463	Cumple
930	100110	HUÁNUCO	MUNICIPALIDAD DISTRITAL DE YARUMAYO	32	4 332	6	4 301	0.7	Cumple	1 850	1 282	568	Cumple
931	100111	HUÁNUCO	MUNICIPALIDAD DISTRITAL DE PILLCO MARCA	871	10 549	69	9 678	8.3	Cumple	12 815	10 386	2 429	Cumple
932	100112	HUÁNUCO	MUNICIPALIDAD DISTRITAL DE YACUS	98	2 831	15	2 733	3.5	Cumple	2 927	1 999	928	Cumple
933	100113	HUÁNUCO	MUNICIPALIDAD DISTRITAL SAN PABLO DE PILLAO	183	6 935	28	6 752	2.6	Cumple	7 105	5 375	1 730	Cumple
934	100201	HUÁNUCO	MUNICIPALIDAD PROVINCIAL DE AMBO	8 682	25 576	63	16 894	33.9	Cumple	25 407	12 652	12 755	Cumple
935	100202	HUÁNUCO	MUNICIPALIDAD DISTRITAL DE CAYNA	46	2 120	10	2 074	2.2	Cumple	2 445	2 075	369	Cumple

Anexo N° 3: Cumplimiento de las Reglas Fiscales Subnacionales 2022
Gobiernos Locales

N°	Ubigeo	Departamento	Municipalidad ^{4/}	R1: Regla Fiscal del Saldo de Deuda Total						R2: Regla Fiscal de Ahorro en Cuenta Corriente			
				2022						2022			
				S/ Miles			SDT/Prom. ICT 2019-2022 ó			S/ Miles		Cumple R2	
Saldo de Deuda Total ^{1/}	Prom. ICT 2019-2022 ó ICT 2022	Límite Ley N° 29230 ^{2/}	Espacio Total	SDT/Lim Ley N° 29230 ó SDT/ICT 2022 % ^{3/}	Cumple R1	Ingreso Corriente Total	Gasto Corriente Total	Ahorro en Cuenta Corriente					
936	100203	HUÁNUCO	MUNICIPALIDAD DISTRITAL DE COLPAS	3 328	1 624	10	0	204.9	No Cumple	1 994	1 488	506	Cumple
937	100204	HUÁNUCO	MUNICIPALIDAD DISTRITAL DE CONCHAMARCA	468	3 225	12	2 756	14.5	Cumple	3 573	2 183	1 391	Cumple
938	100205	HUÁNUCO	MUNICIPALIDAD DISTRITAL DE HUACAR	526	4 345	22	3 819	12.1	Cumple	4 636	3 041	1 596	Cumple
939	100206	HUÁNUCO	MUNICIPALIDAD DISTRITAL DE SAN FRANCISCO	558	2 026	5	1 467	27.6	Cumple	2 766	2 065	702	Cumple
940	100207	HUÁNUCO	MUNICIPALIDAD DISTRITAL DE SAN RAFAEL	1 631	6 017	42	4 386	27.1	Cumple	6 036	4 040	1 996	Cumple
941	100208	HUÁNUCO	MUNICIPALIDAD DISTRITAL DE TOMAY KICHWA	612	2 263	7	1 651	27.1	Cumple	1 871	1 424	447	Cumple
942	100301	HUÁNUCO	MUNICIPALIDAD PROVINCIAL DE DOS DE MAYO - LA UNION	13 663	14 534	15	872	94.0	Cumple	12 163	8 843	3 320	Cumple
943	100307	HUÁNUCO	MUNICIPALIDAD DISTRITAL DE CHUQUIS	293	3 161	11	2 868	9.3	Cumple	2 846	1 602	1 244	Cumple
944	100311	HUÁNUCO	MUNICIPALIDAD DISTRITAL DE MARIAS	141	4 395	24	4 253	3.2	Cumple	4 710	2 798	1 912	Cumple
945	100313	HUÁNUCO	MUNICIPALIDAD DISTRITAL DE PACHAS	137	5 266	17	5 129	2.6	Cumple	5 643	4 374	1 269	Cumple
946	100316	HUÁNUCO	MUNICIPALIDAD DISTRITAL DE QUIVILLA	77	1 543	4	1 465	5.0	Cumple	1 793	1 427	366	Cumple
947	100317	HUÁNUCO	MUNICIPALIDAD DISTRITAL DE RIPAN	185	2 772	16	2 587	6.7	Cumple	3 175	2 311	864	Cumple
948	100321	HUÁNUCO	MUNICIPALIDAD DISTRITAL DE SHUNQUI	14	1 421	5	1 407	1.0	Cumple	1 638	1 456	182	Cumple
949	100322	HUÁNUCO	MUNICIPALIDAD DISTRITAL DE SILLAPATA	10	1 569	7	1 559	0.6	Cumple	1 775	1 437	338	Cumple
950	100323	HUÁNUCO	MUNICIPALIDAD DISTRITAL DE YANAS	38	2 778	7	2 740	1.4	Cumple	2 071	1 569	502	Cumple
951	100401	HUÁNUCO	MUNICIPALIDAD PROVINCIAL DE HUACAYBAMBA	1 035	8 646	16	7 612	12.0	Cumple	7 621	6 518	1 103	Cumple
952	100402	HUÁNUCO	MUNICIPALIDAD DISTRITAL DE CANCHABAMBA	99	1 565	8	1 467	6.3	Cumple	1 830	1 507	323	Cumple
953	100403	HUÁNUCO	MUNICIPALIDAD DISTRITAL DE COCHABAMBA	237	1 834	6	1 596	12.9	Cumple	1 940	2 076	-136	No Cumple
954	100404	HUÁNUCO	MUNICIPALIDAD DISTRITAL DE PINRA	97	3 766	20	3 669	2.6	Cumple	3 827	2 200	1 627	Cumple
955	100501	HUÁNUCO	MUNICIPALIDAD PROVINCIAL DE HUAMALIES - LLATA	2 210	21 065	28	18 855	10.5	Cumple	18 965	12 893	6 073	Cumple
956	100502	HUÁNUCO	MUNICIPALIDAD DISTRITAL DE ARANCAY	2 535	1 218	2	0	208.1	No Cumple	1 564	1 246	318	Cumple
957	100503	HUÁNUCO	MUNICIPALIDAD DISTRITAL DE CHAVIN DE PARIARCA	220	2 890	8	2 670	7.6	Cumple	2 420	1 663	757	Cumple
958	100504	HUÁNUCO	MUNICIPALIDAD DISTRITAL DE JACAS GRANDE	60	4 668	18	4 608	1.3	Cumple	3 225	1 789	1 436	Cumple
959	100505	HUÁNUCO	MUNICIPALIDAD DISTRITAL DE JIRCAN	55	1 730	4	1 675	3.2	Cumple	2 050	1 381	669	Cumple
960	100506	HUÁNUCO	MUNICIPALIDAD DISTRITAL DE MIRAFLORES	245	1 916	8	1 672	12.8	Cumple	1 868	1 531	337	Cumple
961	100507	HUÁNUCO	MUNICIPALIDAD DISTRITAL DE MONZON	965	13 571	71	12 606	7.1	Cumple	13 703	8 504	5 198	Cumple
962	100508	HUÁNUCO	MUNICIPALIDAD DISTRITAL DE PUNCHAŌ	55	1 180	5	1 124	4.7	Cumple	1 530	1 183	347	Cumple
963	100509	HUÁNUCO	MUNICIPALIDAD DISTRITAL DE PUŌOS	1 036	2 515	14	1 479	41.2	Cumple	3 038	1 859	1 180	Cumple
964	100510	HUÁNUCO	MUNICIPALIDAD DISTRITAL DE SINGA	6	1 904	6	1 898	0.3	Cumple	2 395	1 975	420	Cumple
965	100511	HUÁNUCO	MUNICIPALIDAD DISTRITAL DE TANTAMAYO	6	1 607	7	1 601	0.4	Cumple	1 770	1 032	738	Cumple
966	100601	HUÁNUCO	MUNICIPALIDAD PROVINCIAL DE LEONCIO PRADO - RUPA RUPA	21 541	40 400	149	18 859	53.3	Cumple	43 576	31 128	12 448	Cumple
967	100602	HUÁNUCO	MUNICIPALIDAD DISTRITAL DE DANIEL ALOMIA ROBLES	904	4 730	40	3 826	19.1	Cumple	5 291	3 877	1 413	Cumple
968	100603	HUÁNUCO	MUNICIPALIDAD DISTRITAL DE HERMILIO VALDIZAN	1 042	3 217	19	2 175	32.4	Cumple	2 936	2 662	274	Cumple
969	100604	HUÁNUCO	MUNICIPALIDAD DISTRITAL DE CRESPO Y CASTILLO	1 176	9 868	86	8 692	11.9	Cumple	12 728	9 051	3 677	Cumple
970	100605	HUÁNUCO	MUNICIPALIDAD DISTRITAL DE LUYANDO	210	5 298	37	5 088	4.0	Cumple	5 751	4 810	941	Cumple
971	100606	HUÁNUCO	MUNICIPALIDAD DISTRITAL DE MARIANO DAMASO BERAUN	153	5 666	55	5 512	2.7	Cumple	7 121	4 837	2 284	Cumple
972	100607	HUÁNUCO	MUNICIPALIDAD DISTRITAL DE PUCAYACU	17	3 044	23	3 028	0.6	Cumple	3 706	3 031	674	Cumple
973	100608	HUÁNUCO	MUNICIPALIDAD DISTRITAL CASTILLO GRANDE	221	5 823	37	5 602	3.8	Cumple	6 649	5 595	1 054	Cumple
974	100609	HUÁNUCO	MUNICIPALIDAD DISTRITAL DE PUEBLO NUEVO	120	3 439	20	3 319	3.5	Cumple	4 034	3 161	873	Cumple
975	100610	HUÁNUCO	MUNICIPALIDAD DISTRITAL DE SANTO DOMINGO DE ANDA	3	2 340	14	2 337	0.1	Cumple	3 365	2 373	992	Cumple
976	100701	HUÁNUCO	MUNICIPALIDAD PROVINCIAL DE MARAŌON - HUACRACHUCO	5 887	12 113	54	6 226	48.6	Cumple	14 785	9 629	5 156	Cumple
977	100702	HUÁNUCO	MUNICIPALIDAD DISTRITAL DE CHOLON	412	4 607	37	4 194	9.0	Cumple	5 167	3 871	1 296	Cumple
978	100703	HUÁNUCO	MUNICIPALIDAD DISTRITAL DE SAN BUENAVENTURA	135	1 753	8	1 618	7.7	Cumple	2 255	1 600	655	Cumple
979	100704	HUÁNUCO	MUNICIPALIDAD DISTRITAL LA MORADA	44	2 054	20	2 009	2.2	Cumple	2 948	2 942	6	Cumple
980	100705	HUÁNUCO	MUNICIPALIDAD DISTRITAL SANTA ROSA DE ALTO YANAJANCA	446	1 881	17	1 435	23.7	Cumple	2 336	1 481	855	Cumple
981	100801	HUÁNUCO	MUNICIPALIDAD PROVINCIAL DE PACHITEA - PANAO	3 211	27 076	85	23 865	11.9	Cumple	26 382	14 869	11 513	Cumple
982	100802	HUÁNUCO	MUNICIPALIDAD DISTRITAL DE CHAGLLA	426	7 560	43	7 134	5.6	Cumple	8 749	6 706	2 043	Cumple
983	100803	HUÁNUCO	MUNICIPALIDAD DISTRITAL DE MOLINOS	1 469	8 146	45	6 676	18.0	Cumple	8 281	4 676	3 605	Cumple
984	100804	HUÁNUCO	MUNICIPALIDAD DISTRITAL DE UMARI	650	9 840	46	9 190	6.6	Cumple	11 436	5 933	5 503	Cumple
985	100901	HUÁNUCO	MUNICIPALIDAD PROVINCIAL DE PUERTO INCA	14 875	20 654	8 258	5 779	72.0	Cumple	20 081	13 863	6 218	Cumple
986	100902	HUÁNUCO	MUNICIPALIDAD DISTRITAL DE CODO DE POZUZO	385	9 126	8 257	8 741	4.2	Cumple	11 509	5 891	5 618	Cumple
987	100903	HUÁNUCO	MUNICIPALIDAD DISTRITAL DE HONORIA	2 726	7 947	8 240	5 515	33.1	Cumple	9 305	4 150	5 156	Cumple
988	100904	HUÁNUCO	MUNICIPALIDAD DISTRITAL DE TOURNAVISTA	1 494	7 758	8 244	6 750	18.1	Cumple	9 656	4 659	4 997	Cumple
989	100905	HUÁNUCO	MUNICIPALIDAD DISTRITAL DE YUYAPICHIS	1 437	8 259	8 245	6 821	17.4	Cumple	10 254	5 231	5 022	Cumple
990	101001	HUÁNUCO	MUNICIPALIDAD PROVINCIAL DE LAURICOCHA - JESUS	5 112	9 916	231	4 804	51.6	Cumple	8 080	4 641	3 439	Cumple

Anexo N° 3: Cumplimiento de las Reglas Fiscales Subnacionales 2022
Gobiernos Locales

N°	Ubigeo	Departamento	Municipalidad ^{4/}	R1: Regla Fiscal del Saldo de Deuda Total						R2: Regla Fiscal de Ahorro en Cuenta Corriente			
				2022						2022			
				S/ Miles			SDT/Prom. ICT 2019-2022 ó SDT/Lim Ley N° 29230 ó SDT/ICT 2022 % ^{3/}			S/ Miles			Cumple R2
Saldo de Deuda Total ^{1/}	Prom. ICT 2019-2022 ó ICT 2022	Límite Ley N° 29230 ^{2/}	Espacio Total	SDT/Prom. ICT 2019-2022 ó SDT/Lim Ley N° 29230 ó SDT/ICT 2022 % ^{3/}	Cumple R1	Ingreso Corriente Total	Gasto Corriente Total	Ahorro en Cuenta Corriente	Cumple R2				
991	101002	HUÁNUCO	MUNICIPALIDAD DISTRITAL DE BAÑOS	348	3 161	148	2 813	11.0	Cumple	3 666	1 807	1 860	Cumple
992	101003	HUÁNUCO	MUNICIPALIDAD DISTRITAL DE JIVIA	546	1 532	62	987	35.6	Cumple	1 497	1 088	408	Cumple
993	101004	HUÁNUCO	MUNICIPALIDAD DISTRITAL DE QUEROPALCA	144	1 490	84	1 346	9.7	Cumple	1 729	1 385	345	Cumple
994	101005	HUÁNUCO	MUNICIPALIDAD DISTRITAL DE RONDOS	721	3 716	271	2 995	19.4	Cumple	3 752	2 740	1 012	Cumple
995	101006	HUÁNUCO	MUNICIPALIDAD DISTRITAL DE SAN FRANCISCO DE ASIS	16	1 273	70	1 256	1.3	Cumple	1 628	1 338	290	Cumple
996	101007	HUÁNUCO	MUNICIPALIDAD DISTRITAL DE SAN MIGUEL DE CAURI	2 726	7 413	1 196	4 686	36.8	Cumple	8 254	5 218	3 037	Cumple
997	101101	HUÁNUCO	MUNICIPALIDAD PROVINCIAL DE YAROWILCA - CHAVINILLO	557	12 619	16	12 062	4.4	Cumple	9 059	7 111	1 948	Cumple
998	101102	HUÁNUCO	MUNICIPALIDAD DISTRITAL DE CAHUAC	688	1 909	4	1 221	36.0	Cumple	2 594	1 433	1 161	Cumple
999	101103	HUÁNUCO	MUNICIPALIDAD DISTRITAL DE CHACABAMBA	284	1 662	5	1 377	17.1	Cumple	1 925	1 549	376	Cumple
1000	101104	HUÁNUCO	MUNICIPALIDAD DISTRITAL DE APARICIO POMARES	729	3 348	19	2 620	21.8	Cumple	3 506	2 120	1 387	Cumple
1001	101105	HUÁNUCO	MUNICIPALIDAD DISTRITAL DE JACAS CHICO	419	1 785	5	1 365	23.5	Cumple	1 398	1 270	127	Cumple
1002	101106	HUÁNUCO	MUNICIPALIDAD DISTRITAL DE OBAS	88	2 736	14	2 648	3.2	Cumple	2 913	2 182	732	Cumple
1003	101107	HUÁNUCO	MUNICIPALIDAD DISTRITAL DE PAMPAMARCA	673	1 805	4	1 132	37.3	Cumple	1 419	1 088	331	Cumple
1004	101108	HUÁNUCO	MUNICIPALIDAD DISTRITAL DE CHORAS	337	1 960	6	1 623	17.2	Cumple	2 116	1 482	633	Cumple
1005	110101	ICA	MUNICIPALIDAD PROVINCIAL DE ICA	97 851	119 197	94 923	21 346	82.1	Cumple	174 740	76 484	98 256	Cumple
1006	110102	ICA	MUNICIPALIDAD DISTRITAL DE TINGUIÑA	1 653	20 314	20 973	19 319	7.9	Cumple	33 080	12 202	20 877	Cumple
1007	110103	ICA	MUNICIPALIDAD DISTRITAL DE LOS AQUIJES	980	11 924	15 550	14 570	6.3	Cumple	21 170	5 921	15 250	Cumple
1008	110104	ICA	MUNICIPALIDAD DISTRITAL DE OCUCAJE	1 040	5 400	5 672	4 632	18.3	Cumple	9 012	3 935	5 077	Cumple
1009	110105	ICA	MUNICIPALIDAD DISTRITAL DE PACHACUTEC	1 225	4 153	4 712	3 487	26.0	Cumple	7 032	2 812	4 220	Cumple
1010	110106	ICA	MUNICIPALIDAD DISTRITAL DE PARCONA	4 885	24 731	28 919	24 034	16.9	Cumple	41 608	12 769	28 839	Cumple
1011	110107	ICA	MUNICIPALIDAD DISTRITAL DE PUEBLO NUEVO	2 455	4 727	4 369	2 272	51.9	Cumple	7 369	3 030	4 340	Cumple
1012	110108	ICA	MUNICIPALIDAD DISTRITAL DE SALAS	3 711	24 711	32 618	28 906	11.4	Cumple	44 698	16 697	28 001	Cumple
1013	110109	ICA	MUNICIPALIDAD DISTRITAL DE SAN JOSE DE LOS MOLINOS	1 274	5 032	5 055	3 781	25.2	Cumple	8 761	3 699	5 061	Cumple
1014	110110	ICA	MUNICIPALIDAD DISTRITAL DE SAN JUAN BAUTISTA	114	7 316	8 476	8 362	1.3	Cumple	12 467	5 145	7 322	Cumple
1015	110111	ICA	MUNICIPALIDAD DISTRITAL DE SANTIAGO	1 958	17 117	17 148	15 190	11.4	Cumple	27 278	11 459	15 819	Cumple
1016	110112	ICA	MUNICIPALIDAD DISTRITAL DE SUBTANJALLA	4 094	15 496	19 431	15 336	21.1	Cumple	27 872	11 123	16 749	Cumple
1017	110113	ICA	MUNICIPALIDAD DISTRITAL DE TATE	616	3 874	3 467	3 259	15.9	Cumple	5 378	2 538	2 840	Cumple
1018	110114	ICA	MUNICIPALIDAD DISTRITAL DE YAUCA DEL ROSARIO	361	2 953	1 690	2 592	12.2	Cumple	4 744	2 359	2 385	Cumple
1019	110201	ICA	MUNICIPALIDAD PROVINCIAL DE CHINCHA - CHINCHA ALTA	5 916	57 601	61 322	55 406	9.6	Cumple	91 300	30 609	60 691	Cumple
1020	110202	ICA	MUNICIPALIDAD DISTRITAL DE ALTO LARAN	1 014	7 775	9 343	8 328	10.9	Cumple	12 961	4 560	8 401	Cumple
1021	110203	ICA	MUNICIPALIDAD DISTRITAL DE CHAVIN	768	10 097	14 032	13 264	5.5	Cumple	20 183	2 365	17 818	Cumple
1022	110204	ICA	MUNICIPALIDAD DISTRITAL DE CHINCHA BAJA	722	10 474	8 349	9 753	6.9	Cumple	15 927	7 052	8 875	Cumple
1023	110205	ICA	MUNICIPALIDAD DISTRITAL DE EL CARMEN	1 256	12 185	10 125	10 929	10.3	Cumple	17 633	9 178	8 456	Cumple
1024	110206	ICA	MUNICIPALIDAD DISTRITAL DE GROCIO PRADO	20 749	17 534	25 272	4 523	82.1	Cumple	31 901	10 704	21 198	Cumple
1025	110207	ICA	MUNICIPALIDAD DISTRITAL DE PUEBLO NUEVO	20 767	37 353	57 384	36 617	36.2	Cumple	70 076	17 926	52 151	Cumple
1026	110208	ICA	MUNICIPALIDAD DISTRITAL DE SAN JUAN DE YANAC	109	3 051	4 277	4 168	2.5	Cumple	5 939	1 296	4 643	Cumple
1027	110209	ICA	MUNICIPALIDAD DISTRITAL DE SAN PEDRO DE HUACARPANA	330	2 145	2 248	1 918	14.7	Cumple	3 722	1 673	2 049	Cumple
1028	110210	ICA	MUNICIPALIDAD DISTRITAL DE SUNAMPE	1 559	16 652	22 971	21 413	6.8	Cumple	29 201	9 079	20 122	Cumple
1029	110211	ICA	MUNICIPALIDAD DISTRITAL DE TAMBO DE MORA	4 087	4 481	6 046	1 959	67.6	Cumple	7 075	3 332	3 743	Cumple
1030	110301	ICA	MUNICIPALIDAD PROVINCIAL DE NAZCA	15 037	75 032	113 596	98 559	13.2	Cumple	137 803	33 205	104 598	Cumple
1031	110302	ICA	MUNICIPALIDAD DISTRITAL DE CHANGUILLO	519	6 454	13 347	12 828	3.9	Cumple	14 886	1 612	13 274	Cumple
1032	110303	ICA	MUNICIPALIDAD DISTRITAL DE EL INGENIO	1 329	9 983	20 243	18 914	6.6	Cumple	22 678	2 097	20 582	Cumple
1033	110304	ICA	MUNICIPALIDAD DISTRITAL DE MARCONA	23 217	103 895	211 477	188 261	11.0	Cumple	238 273	34 990	203 283	Cumple
1034	110305	ICA	MUNICIPALIDAD DISTRITAL DE VISTA ALEGRE	4 714	58 983	124 892	120 178	3.8	Cumple	138 928	27 066	111 862	Cumple
1035	110401	ICA	MUNICIPALIDAD PROVINCIAL DE PALPA	1 961	7 442	5 913	5 481	26.4	Cumple	9 831	3 886	5 945	Cumple
1036	110402	ICA	MUNICIPALIDAD DISTRITAL DE LLIPATA	616	1 634	1 738	1 122	35.4	Cumple	3 028	1 173	1 855	Cumple
1037	110403	ICA	MUNICIPALIDAD DISTRITAL DE RIO GRANDE	466	2 032	1 888	1 566	22.9	Cumple	2 882	965	1 917	Cumple
1038	110404	ICA	MUNICIPALIDAD DISTRITAL DE SANTA CRUZ	371	1 335	861	964	27.8	Cumple	2 153	1 308	846	Cumple
1039	110405	ICA	MUNICIPALIDAD DISTRITAL DE TIBILLO	32	882	455	850	3.7	Cumple	1 126	494	632	Cumple
1040	110501	ICA	MUNICIPALIDAD PROVINCIAL DE PISCO	190 330	65 907	71 507	0	266.2	No Cumple	102 416	41 406	61 010	Cumple
1041	110502	ICA	MUNICIPALIDAD DISTRITAL DE HUANCANO	436	5 654	8 819	8 383	4.9	Cumple	9 174	3 470	5 704	Cumple
1042	110503	ICA	MUNICIPALIDAD DISTRITAL DE HUMAY	3 712	10 505	14 173	10 461	26.2	Cumple	15 703	7 171	8 532	Cumple
1043	110504	ICA	MUNICIPALIDAD DISTRITAL DE INDEPENDENCIA	585	13 413	18 644	18 059	3.1	Cumple	23 535	8 844	14 692	Cumple
1044	110505	ICA	MUNICIPALIDAD DISTRITAL DE PARACAS	2 807	36 425	19 409	33 618	7.7	Cumple	55 939	31 874	24 064	Cumple
1045	110506	ICA	MUNICIPALIDAD DISTRITAL DE SAN ANDRES	9 854	11 864	16 227	6 374	60.7	Cumple	20 316	8 511	11 805	Cumple

Anexo N° 3: Cumplimiento de las Reglas Fiscales Subnacionales 2022
Gobiernos Locales

N°	Ubigeo	Departamento	Municipalidad ^{4/}	R1: Regla Fiscal del Saldo de Deuda Total 2022						R2: Regla Fiscal de Ahorro en Cuenta Corriente 2022			
				S/ Miles			SDT/Prom. ICT 2019-2022 ó			S/ Miles			Cumple R2
				Saldo de Deuda Total ^{1/}	Prom. ICT 2019-2022 ó ICT 2022	Límite Ley N° 29230 ^{2/}	Espacio Total	SDT/Lim Ley N° 29230 ó SDT/ICT 2022 % ^{3/}	Cumple R1	Ingreso Corriente Total	Gasto Corriente Total	Ahorro en Cuenta Corriente	
1046	110507	ICA	MUNICIPALIDAD DISTRITAL DE SAN CLEMENTE	5 953	17 495	24 205	18 252	24.6	Cumple	29 596	13 401	16 195	Cumple
1047	110508	ICA	MUNICIPALIDAD DISTRITAL DE TUPAC AMARU INCA	940	12 698	19 288	18 348	4.9	Cumple	22 638	8 016	14 622	Cumple
1048	120101	JUNÍN	MUNICIPALIDAD PROVINCIAL DE HUANCAYO	38 556	105 329	3 142	66 774	36.6	Cumple	111 443	85 211	26 232	Cumple
1049	120104	JUNÍN	MUNICIPALIDAD DISTRITAL DE CARHUACALLANGA	516	780	22	264	66.2	Cumple	1 125	929	196	Cumple
1050	120105	JUNÍN	MUNICIPALIDAD DISTRITAL DE CHACAPAMPA	243	777	26	534	31.3	Cumple	1 035	670	365	Cumple
1051	120106	JUNÍN	MUNICIPALIDAD DISTRITAL DE CHICCHE	60	1 168	30	1 108	5.1	Cumple	821	603	218	Cumple
1052	120107	JUNÍN	MUNICIPALIDAD DISTRITAL DE CHILCA	11 332	25 012	3 550	13 680	45.3	Cumple	28 139	20 552	7 588	Cumple
1053	120108	JUNÍN	MUNICIPALIDAD DISTRITAL DE CHONGOS ALTO	1 779	2 288	672	509	77.8	Cumple	2 849	1 448	1 402	Cumple
1054	120111	JUNÍN	MUNICIPALIDAD DISTRITAL DE CHUPURO	168	1 095	133	927	15.3	Cumple	1 459	1 203	256	Cumple
1055	120112	JUNÍN	MUNICIPALIDAD DISTRITAL DE COLCA	211	1 026	38	815	20.6	Cumple	1 230	960	270	Cumple
1056	120113	JUNÍN	MUNICIPALIDAD DISTRITAL DE CULLHUAS	157	1 055	92	898	14.9	Cumple	1 013	553	460	Cumple
1057	120114	JUNÍN	MUNICIPALIDAD DISTRITAL DE EL TAMBO	24 250	47 761	4 165	23 511	50.8	Cumple	57 022	41 232	15 789	Cumple
1058	120116	JUNÍN	MUNICIPALIDAD DISTRITAL DE HUACRAPUQUIO	1 284	1 143	77	0	112.3	No Cumple	1 418	1 020	397	Cumple
1059	120117	JUNÍN	MUNICIPALIDAD DISTRITAL DE HUALHUAS	963	2 061	260	1 099	46.7	Cumple	2 771	1 886	885	Cumple
1060	120119	JUNÍN	MUNICIPALIDAD DISTRITAL DE HUANCAN	972	5 904	1 446	4 932	16.5	Cumple	7 531	3 628	3 903	Cumple
1061	120120	JUNÍN	MUNICIPALIDAD DISTRITAL DE HUASICANCHA	174	798	55	624	21.8	Cumple	1 170	869	301	Cumple
1062	120121	JUNÍN	MUNICIPALIDAD DISTRITAL DE HUAYUCACHI	1 310	3 062	524	1 752	42.8	Cumple	4 261	2 589	1 672	Cumple
1063	120122	JUNÍN	MUNICIPALIDAD DISTRITAL DE INGENIO	375	1 732	127	1 357	21.6	Cumple	1 499	1 275	224	Cumple
1064	120124	JUNÍN	MUNICIPALIDAD DISTRITAL DE PARIHUANCA	501	2 711	549	2 210	18.5	Cumple	3 085	1 367	1 718	Cumple
1065	120125	JUNÍN	MUNICIPALIDAD DISTRITAL DE PILCOMAYO	1 062	7 415	931	6 353	14.3	Cumple	8 794	4 184	4 610	Cumple
1066	120126	JUNÍN	MUNICIPALIDAD DISTRITAL DE PUCARA	2 673	5 069	329	2 396	52.7	Cumple	4 840	1 321	3 519	Cumple
1067	120127	JUNÍN	MUNICIPALIDAD DISTRITAL DE QUICHUAY	326	973	90	646	33.5	Cumple	1 481	1 210	271	Cumple
1068	120128	JUNÍN	MUNICIPALIDAD DISTRITAL DE QUILCAS	157	1 559	378	1 402	10.1	Cumple	2 038	1 117	920	Cumple
1069	120129	JUNÍN	MUNICIPALIDAD DISTRITAL DE SAN AGUSTIN	455	4 538	717	4 084	10.0	Cumple	5 558	3 107	2 451	Cumple
1070	120130	JUNÍN	MUNICIPALIDAD DISTRITAL DE SAN JERONIMO DE TUNAN	615	3 915	422	3 300	15.7	Cumple	4 760	3 263	1 496	Cumple
1071	120132	JUNÍN	MUNICIPALIDAD DISTRITAL DE SAÑO	2	1 989	290	1 987	0.1	Cumple	2 509	1 910	598	Cumple
1072	120133	JUNÍN	MUNICIPALIDAD DISTRITAL DE SAPALLANGA	473	5 637	1 076	5 164	8.4	Cumple	6 770	4 525	2 245	Cumple
1073	120134	JUNÍN	MUNICIPALIDAD DISTRITAL DE SICAYA	1 111	4 915	1 064	3 804	22.6	Cumple	5 550	3 800	1 751	Cumple
1074	120135	JUNÍN	MUNICIPALIDAD DISTRITAL DE SANTO DOMINGO DE ACOBAMBA	665	3 666	564	3 001	18.1	Cumple	3 665	1 873	1 792	Cumple
1075	120136	JUNÍN	MUNICIPALIDAD DISTRITAL DE VIKES	532	1 595	138	1 063	33.4	Cumple	2 074	1 428	646	Cumple
1076	120201	JUNÍN	MUNICIPALIDAD PROVINCIAL DE CONCEPCION	5 328	23 999	594	18 671	22.2	Cumple	17 032	10 915	6 116	Cumple
1077	120202	JUNÍN	MUNICIPALIDAD DISTRITAL DE ACO	271	996	91	725	27.2	Cumple	1 171	632	539	Cumple
1078	120203	JUNÍN	MUNICIPALIDAD DISTRITAL DE ANDAMARCA	1 826	2 160	330	333	84.6	Cumple	2 652	1 324	1 329	Cumple
1079	120204	JUNÍN	MUNICIPALIDAD DISTRITAL DE CHAMBARA	183	1 286	95	1 103	14.2	Cumple	1 636	1 203	433	Cumple
1080	120205	JUNÍN	MUNICIPALIDAD DISTRITAL DE COCHAS	209	1 504	158	1 295	13.9	Cumple	1 613	1 039	574	Cumple
1081	120206	JUNÍN	MUNICIPALIDAD DISTRITAL DE COMAS	857	3 795	440	2 938	22.6	Cumple	4 460	2 358	2 102	Cumple
1082	120207	JUNÍN	MUNICIPALIDAD DISTRITAL DE HEROINAS TOLEDO	158	827	27	669	19.1	Cumple	1 029	825	205	Cumple
1083	120208	JUNÍN	MUNICIPALIDAD DISTRITAL DE MANZANARES	134	914	46	780	14.7	Cumple	1 268	973	295	Cumple
1084	120209	JUNÍN	MUNICIPALIDAD DISTRITAL DE MARISCAL CASTILLA	208	1 117	103	910	18.6	Cumple	1 602	1 036	567	Cumple
1085	120210	JUNÍN	MUNICIPALIDAD DISTRITAL DE MATAHUASI	654	2 380	216	1 726	27.5	Cumple	2 884	1 687	1 197	Cumple
1086	120211	JUNÍN	MUNICIPALIDAD DISTRITAL DE MITO	627	2 911	64	2 284	21.5	Cumple	1 460	1 193	267	Cumple
1087	120212	JUNÍN	MUNICIPALIDAD DISTRITAL DE NUEVE DE JULIO	158	1 280	107	1 121	12.4	Cumple	1 581	1 130	451	Cumple
1088	120213	JUNÍN	MUNICIPALIDAD DISTRITAL DE ORCOTUNA	159	2 729	211	2 570	5.8	Cumple	3 047	1 741	1 305	Cumple
1089	120214	JUNÍN	MUNICIPALIDAD DISTRITAL DE SAN JOSE DE QUERO	207	2 757	159	2 549	7.5	Cumple	3 079	1 891	1 188	Cumple
1090	120215	JUNÍN	MUNICIPALIDAD DISTRITAL DE SANTA ROSA DE OCOPA	140	959	67	818	14.6	Cumple	1 044	778	266	Cumple
1091	120301	JUNÍN	MUNICIPALIDAD PROVINCIAL DE CHANCHAMAYO	5 254	50 120	2 075	44 866	10.5	Cumple	43 104	30 245	12 859	Cumple
1092	120302	JUNÍN	MUNICIPALIDAD DISTRITAL DE PERENE	6 013	31 323	6 685	25 311	19.2	Cumple	37 991	26 633	11 358	Cumple
1093	120303	JUNÍN	MUNICIPALIDAD DISTRITAL DE PICHANAQUI	4 513	30 573	5 476	26 060	14.8	Cumple	35 045	21 213	13 831	Cumple
1094	120304	JUNÍN	MUNICIPALIDAD DISTRITAL DE SAN LUIS DE SHUARO	463	4 369	553	3 907	10.6	Cumple	5 019	3 537	1 483	Cumple
1095	120305	JUNÍN	MUNICIPALIDAD DISTRITAL DE SAN RAMON	3 425	14 216	2 962	10 791	24.1	Cumple	17 248	9 606	7 642	Cumple
1096	120306	JUNÍN	MUNICIPALIDAD DISTRITAL DE VITOC	1 485	2 980	609	1 495	49.8	Cumple	4 265	3 431	834	Cumple
1097	120401	JUNÍN	MUNICIPALIDAD PROVINCIAL DE JAUJA	3 218	39 099	1 463	35 881	8.2	Cumple	23 752	17 500	6 252	Cumple
1098	120402	JUNÍN	MUNICIPALIDAD DISTRITAL DE ACOLLA	718	3 651	921	2 933	19.7	Cumple	3 578	2 594	984	Cumple
1099	120403	JUNÍN	MUNICIPALIDAD DISTRITAL DE APATA	2 817	2 672	661	0	105.4	No Cumple	3 046	2 031	1 015	Cumple
1100	120404	JUNÍN	MUNICIPALIDAD DISTRITAL DE ATAURA	227	1 031	210	805	22.0	Cumple	1 151	704	447	Cumple

Anexo N° 3: Cumplimiento de las Reglas Fiscales Subnacionales 2022
Gobiernos Locales

N°	Ubigeo	Departamento	Municipalidad ^{4/}	R1: Regla Fiscal del Saldo de Deuda Total 2022						R2: Regla Fiscal de Ahorro en Cuenta Corriente 2022			
				S/ Miles			SDT/Prom. ICT 2019-2022 ó			S/ Miles			Cumple R2
				Saldo de Deuda Total ^{1/}	Prom. ICT 2019-2022 ó ICT 2022	Límite Ley N° 29230 ^{2/}	Espacio Total	SDT/Lim Ley N° 29230 ó SDT/ICT 2022 % ^{3/}	Cumple R1	Ingreso Corriente Total	Gasto Corriente Total	Ahorro en Cuenta Corriente	
1101	120405	JUNÍN	MUNICIPALIDAD DISTRITAL DE CANCHAYLLO	89	1 449	438	1 360	6.1	Cumple	2 144	1 167	978	Cumple
1102	120406	JUNÍN	MUNICIPALIDAD DISTRITAL DE CURICACA	117	1 432	350	1 315	8.1	Cumple	1 617	1 077	540	Cumple
1103	120407	JUNÍN	MUNICIPALIDAD DISTRITAL DE EL MANTARO	886	1 169	286	283	75.8	Cumple	1 481	872	610	Cumple
1104	120408	JUNÍN	MUNICIPALIDAD DISTRITAL DE HUAMALI	599	1 065	245	466	56.2	Cumple	1 564	1 122	442	Cumple
1105	120409	JUNÍN	MUNICIPALIDAD DISTRITAL DE HUARIPAMPA	149	926	104	777	16.1	Cumple	1 353	929	424	Cumple
1106	120410	JUNÍN	MUNICIPALIDAD DISTRITAL DE HUERTAS	139	1 098	314	959	12.6	Cumple	1 644	1 060	583	Cumple
1107	120411	JUNÍN	MUNICIPALIDAD DISTRITAL DE JANJAILLO	187	1 706	167	1 519	11.0	Cumple	1 374	915	459	Cumple
1108	120412	JUNÍN	MUNICIPALIDAD DISTRITAL DE JULCAN	12	904	128	892	1.4	Cumple	1 327	889	438	Cumple
1109	120413	JUNÍN	MUNICIPALIDAD DISTRITAL DE LEONOR ORDOVEZ	101	935	181	834	10.8	Cumple	1 332	990	342	Cumple
1110	120414	JUNÍN	MUNICIPALIDAD DISTRITAL DE LLOCLLAPAMPA	55	1 193	170	1 137	4.6	Cumple	1 417	938	480	Cumple
1111	120415	JUNÍN	MUNICIPALIDAD DISTRITAL DE MARCO	552	1 277	503	725	43.2	Cumple	1 672	1 032	640	Cumple
1112	120416	JUNÍN	MUNICIPALIDAD DISTRITAL DE MASMA	242	1 429	289	1 187	16.9	Cumple	1 566	1 014	552	Cumple
1113	120417	JUNÍN	MUNICIPALIDAD DISTRITAL DE MASMA CHICCHE	383	1 184	190	801	32.3	Cumple	1 389	818	571	Cumple
1114	120418	JUNÍN	MUNICIPALIDAD DISTRITAL DE MOLINOS	306	1 137	209	831	26.9	Cumple	1 385	1 077	308	Cumple
1115	120419	JUNÍN	MUNICIPALIDAD DISTRITAL DE MONOBAMBA	684	3 112	3 238	2 554	21.1	Cumple	3 820	2 060	1 760	Cumple
1116	120420	JUNÍN	MUNICIPALIDAD DISTRITAL DE MUQUI	57	893	128	836	6.4	Cumple	1 242	994	248	Cumple
1117	120421	JUNÍN	MUNICIPALIDAD DISTRITAL DE MUQUIYAUYO	217	1 077	187	859	20.2	Cumple	1 553	1 254	299	Cumple
1118	120422	JUNÍN	MUNICIPALIDAD DISTRITAL DE PACA	164	1 008	223	845	16.2	Cumple	1 425	1 069	356	Cumple
1119	120423	JUNÍN	MUNICIPALIDAD DISTRITAL DE PACCHA	618	921	205	303	67.1	Cumple	839	695	144	Cumple
1120	120424	JUNÍN	MUNICIPALIDAD DISTRITAL DE PANCAN	133	1 075	230	942	12.4	Cumple	1 670	1 223	447	Cumple
1121	120425	JUNÍN	MUNICIPALIDAD DISTRITAL DE PARCO	131	933	228	802	14.1	Cumple	1 423	1 031	392	Cumple
1122	120426	JUNÍN	MUNICIPALIDAD DISTRITAL DE POMACANCHA	617	1 564	244	947	39.4	Cumple	1 525	1 113	412	Cumple
1123	120427	JUNÍN	MUNICIPALIDAD DISTRITAL DE RICRAN	252	2 283	205	2 031	11.0	Cumple	1 424	1 194	229	Cumple
1124	120428	JUNÍN	MUNICIPALIDAD DISTRITAL DE SAN LORENZO	70	1 236	266	1 166	5.7	Cumple	1 589	1 073	516	Cumple
1125	120429	JUNÍN	MUNICIPALIDAD DISTRITAL DE SAN PEDRO DE CHUNAN	43	915	105	872	4.7	Cumple	1 218	827	392	Cumple
1126	120430	JUNÍN	MUNICIPALIDAD DISTRITAL DE SAUSA	189	1 315	388	1 125	14.4	Cumple	2 007	1 375	632	Cumple
1127	120431	JUNÍN	MUNICIPALIDAD DISTRITAL DE SINCO	168	3 322	692	3 154	5.1	Cumple	2 850	1 640	1 210	Cumple
1128	120432	JUNÍN	MUNICIPALIDAD DISTRITAL DE TUNAN MARCA	149	898	224	748	16.6	Cumple	1 327	893	434	Cumple
1129	120433	JUNÍN	MUNICIPALIDAD DISTRITAL DE YAULI	262	934	125	673	28.0	Cumple	1 475	1 048	427	Cumple
1130	120434	JUNÍN	MUNICIPALIDAD DISTRITAL DE YAUYOS	693	5 182	937	4 488	13.4	Cumple	4 913	2 518	2 395	Cumple
1131	120501	JUNÍN	MUNICIPALIDAD PROVINCIAL DE JUNIN	1 723	17 680	541	15 957	9.7	Cumple	10 891	7 111	3 780	Cumple
1132	120502	JUNÍN	MUNICIPALIDAD DISTRITAL DE CARHUAMAYO	1 193	3 273	446	2 080	36.4	Cumple	3 790	2 182	1 608	Cumple
1133	120503	JUNÍN	MUNICIPALIDAD DISTRITAL DE ONDORES	393	1 320	100	927	29.7	Cumple	1 682	1 225	458	Cumple
1134	120504	JUNÍN	MUNICIPALIDAD DISTRITAL DE ULCUMAYO	693	4 917	534	4 224	14.1	Cumple	5 715	2 231	3 484	Cumple
1135	120601	JUNÍN	MUNICIPALIDAD PROVINCIAL DE SATIPO	20 330	74 875	4 041	54 545	27.2	Cumple	80 837	59 636	21 201	Cumple
1136	120602	JUNÍN	MUNICIPALIDAD DISTRITAL DE COVIRALI	1 564	5 416	1 012	3 852	28.9	Cumple	7 204	3 817	3 386	Cumple
1137	120603	JUNÍN	MUNICIPALIDAD DISTRITAL DE LLAYLLA	276	6 088	1 315	5 811	4.5	Cumple	7 917	4 867	3 049	Cumple
1138	120604	JUNÍN	MUNICIPALIDAD DISTRITAL DE MAZAMARI	5 038	32 141	5 930	27 103	15.7	Cumple	38 600	23 155	15 444	Cumple
1139	120605	JUNÍN	MUNICIPALIDAD DISTRITAL DE PAMPA HERMOZA	444	6 779	544	6 334	6.6	Cumple	6 744	5 636	1 108	Cumple
1140	120606	JUNÍN	MUNICIPALIDAD DISTRITAL DE PANGO	9 604	34 821	9 671	25 217	27.6	Cumple	51 252	25 529	25 724	Cumple
1141	120607	JUNÍN	MUNICIPALIDAD DISTRITAL DE RIO NEGRO	6 663	19 846	5 336	13 184	33.6	Cumple	29 560	21 577	7 984	Cumple
1142	120608	JUNÍN	MUNICIPALIDAD DISTRITAL DE RIO TAMBO	6 237	31 064	5 320	24 827	20.1	Cumple	38 420	12 588	25 833	Cumple
1143	120609	JUNÍN	MUNICIPALIDAD DISTRITAL VIZCATÁN DEL ENE	292	4 202	1 015	3 910	7.0	Cumple	7 089	3 255	3 834	Cumple
1144	120701	JUNÍN	MUNICIPALIDAD PROVINCIAL DE TARMA	4 749	30 833	2 947	26 084	15.4	Cumple	29 047	24 266	4 781	Cumple
1145	120702	JUNÍN	MUNICIPALIDAD DISTRITAL DE ACOBAMBA	733	4 175	651	3 442	17.5	Cumple	4 722	2 313	2 408	Cumple
1146	120703	JUNÍN	MUNICIPALIDAD DISTRITAL DE HUARICOLCA	207	1 479	188	1 271	14.0	Cumple	1 742	1 144	597	Cumple
1147	120704	JUNÍN	MUNICIPALIDAD DISTRITAL DE HUASAHUASI	1 852	5 550	1 159	3 698	33.4	Cumple	6 947	3 961	2 986	Cumple
1148	120705	JUNÍN	MUNICIPALIDAD DISTRITAL DE LA UNION	1 918	3 021	1 194	1 102	63.5	Cumple	4 021	2 045	1 976	Cumple
1149	120706	JUNÍN	MUNICIPALIDAD DISTRITAL DE PALCA	299	3 319	557	3 020	9.0	Cumple	4 465	2 018	2 446	Cumple
1150	120707	JUNÍN	MUNICIPALIDAD DISTRITAL DE PASCAMAYO	429	3 121	450	2 691	13.8	Cumple	3 455	1 827	1 629	Cumple
1151	120708	JUNÍN	MUNICIPALIDAD DISTRITAL DE SAN PEDRO DE CAJAS	409	2 271	337	1 862	18.0	Cumple	2 950	2 108	842	Cumple
1152	120709	JUNÍN	MUNICIPALIDAD DISTRITAL DE TAPO	787	2 655	676	1 869	29.6	Cumple	3 464	2 127	1 337	Cumple
1153	120801	JUNÍN	MUNICIPALIDAD PROVINCIAL DE YAULI - LA OROYA	3 705	27 809	10 369	24 104	13.3	Cumple	36 025	14 615	21 410	Cumple
1154	120802	JUNÍN	MUNICIPALIDAD DISTRITAL DE CHACAPALPA	30	2 265	1 580	2 236	1.3	Cumple	4 611	1 104	3 508	Cumple
1155	120803	JUNÍN	MUNICIPALIDAD DISTRITAL DE HUAY - HUAY	646	5 242	5 189	4 596	12.3	Cumple	10 364	2 114	8 250	Cumple

Anexo N° 3: Cumplimiento de las Reglas Fiscales Subnacionales 2022
Gobiernos Locales

N°	Ubigeo	Departamento	Municipalidad ^{4/}	R1: Regla Fiscal del Saldo de Deuda Total 2022						R2: Regla Fiscal de Ahorro en Cuenta Corriente 2022			
				S/ Miles				Cumple R1	S/ Miles			Cumple R2	
				Saldo de Deuda Total ^{1/}	Prom. ICT 2019-2022 ó ICT 2022	Límite Ley N° 29230 ^{2/}	Espacio Total		SDT/Prom. ICT 2019-2022 ó SDT/Lim Ley N° 29230 ó SDT/ICT 2022 % ^{3/}	Ingreso Corriente Total	Gasto Corriente Total		Ahorro en Cuenta Corriente
1156	120804	JUNÍN	MUNICIPALIDAD DISTRITAL DE MARCAPOMACOCHA	966	5 569	1 410	4 603	17.3	Cumple	8 003	3 518	4 485	Cumple
1157	120805	JUNÍN	MUNICIPALIDAD DISTRITAL DE MOROCOCHA	2 230	17 829	15 336	15 599	12.5	Cumple	41 425	1 848	39 578	Cumple
1158	120806	JUNÍN	MUNICIPALIDAD DISTRITAL DE PACCHA	581	3 726	2 731	3 145	15.6	Cumple	7 486	1 655	5 830	Cumple
1159	120807	JUNÍN	MUNICIPALIDAD DISTRITAL DE SANTA BARBARA DE CARHUACAYAN	2 074	6 231	4 962	4 157	33.3	Cumple	10 061	3 589	6 472	Cumple
1160	120808	JUNÍN	MUNICIPALIDAD DISTRITAL DE SANTA ROSA DE SACCO	921	9 989	7 898	9 068	9.2	Cumple	19 885	5 773	14 112	Cumple
1161	120809	JUNÍN	MUNICIPALIDAD DISTRITAL DE SUITUCANCHA	795	3 286	3 101	2 491	24.2	Cumple	6 396	1 587	4 809	Cumple
1162	120810	JUNÍN	MUNICIPALIDAD DISTRITAL DE YAULI	12 120	11 273	12 027	0	100.8	No Cumple	20 458	2 589	17 869	Cumple
1163	120901	JUNÍN	MUNICIPALIDAD PROVINCIAL DE CHUPACA	1 644	20 785	698	19 141	7.9	Cumple	24 973	15 230	9 743	Cumple
1164	120902	JUNÍN	MUNICIPALIDAD DISTRITAL DE AHUAC	264	2 868	352	2 604	9.2	Cumple	3 351	2 194	1 158	Cumple
1165	120903	JUNÍN	MUNICIPALIDAD DISTRITAL DE CHONGOS BAJO	116	1 637	175	1 521	7.1	Cumple	2 466	1 476	990	Cumple
1166	120904	JUNÍN	MUNICIPALIDAD DISTRITAL DE HUACHAC	549	1 823	131	1 273	30.1	Cumple	2 304	1 410	894	Cumple
1167	120905	JUNÍN	MUNICIPALIDAD DISTRITAL DE HUAMANCACA CHICO	1 170	3 116	601	1 946	37.6	Cumple	4 735	1 947	2 789	Cumple
1168	120906	JUNÍN	MUNICIPALIDAD DISTRITAL SAN JUAN DE YSCOS	42	1 785	147	1 742	2.4	Cumple	1 663	980	684	Cumple
1169	120907	JUNÍN	MUNICIPALIDAD DISTRITAL DE SAN JUAN DE JARPA	80	1 654	138	1 574	4.8	Cumple	2 699	1 538	1 161	Cumple
1170	120908	JUNÍN	MUNICIPALIDAD DISTRITAL DE TRES DE DICIEMBRE	734	1 225	241	491	59.9	Cumple	1 737	966	771	Cumple
1171	120909	JUNÍN	MUNICIPALIDAD DISTRITAL DE YANACANCHA	361	2 723	132	2 362	13.3	Cumple	2 912	1 538	1 374	Cumple
1172	130101	LA LIBERTAD	MUNICIPALIDAD PROVINCIAL DE TRUJILLO	87 337	190 257	24 357	102 920	45.9	Cumple	221 884	167 512	54 372	Cumple
1173	130102	LA LIBERTAD	MUNICIPALIDAD DISTRITAL DE EL PORVENIR	12 599	38 365	37 417	25 765	32.8	Cumple	46 201	25 969	20 232	Cumple
1174	130103	LA LIBERTAD	MUNICIPALIDAD DISTRITAL DE FLORENCIA DE MORA	5 372	8 421	5 444	3 049	63.8	Cumple	9 772	6 040	3 732	Cumple
1175	130104	LA LIBERTAD	MUNICIPALIDAD DISTRITAL DE HUANCHACO	11 057	21 029	12 591	9 972	52.6	Cumple	21 850	14 566	7 284	Cumple
1176	130105	LA LIBERTAD	MUNICIPALIDAD DISTRITAL DE LA ESPERANZA	28 841	40 897	29 468	12 055	70.5	Cumple	46 024	34 460	11 565	Cumple
1177	130106	LA LIBERTAD	MUNICIPALIDAD DISTRITAL DE LAREDO	5 756	14 536	6 822	8 781	39.6	Cumple	16 727	14 603	2 124	Cumple
1178	130107	LA LIBERTAD	MUNICIPALIDAD DISTRITAL DE MOCHE	5 635	18 431	6 586	12 796	30.6	Cumple	21 019	14 274	6 745	Cumple
1179	130108	LA LIBERTAD	MUNICIPALIDAD DISTRITAL DE POROTO	1 189	3 387	2 187	2 198	35.1	Cumple	4 216	2 651	1 565	Cumple
1180	130109	LA LIBERTAD	MUNICIPALIDAD DISTRITAL DE SALAVERRY	3 618	14 599	6 073	10 981	24.8	Cumple	15 619	10 540	5 079	Cumple
1181	130110	LA LIBERTAD	MUNICIPALIDAD DISTRITAL DE SIMBAL	114	4 034	2 205	3 920	2.8	Cumple	4 874	3 471	1 404	Cumple
1182	130111	LA LIBERTAD	MUNICIPALIDAD DISTRITAL DE VICTOR LARCO HERRERA	3 343	34 528	6 989	31 185	9.7	Cumple	40 587	28 779	11 808	Cumple
1183	130201	LA LIBERTAD	MUNICIPALIDAD PROVINCIAL DE ASCOPE	5 735	20 382	1 878	14 646	28.1	Cumple	19 847	12 079	7 767	Cumple
1184	130202	LA LIBERTAD	MUNICIPALIDAD DISTRITAL DE CHICAMA	226	7 248	4 639	7 022	3.1	Cumple	7 365	5 480	1 885	Cumple
1185	130203	LA LIBERTAD	MUNICIPALIDAD DISTRITAL DE CHOCOPE	2 936	4 139	2 567	1 202	71.0	Cumple	4 923	4 070	853	Cumple
1186	130204	LA LIBERTAD	MUNICIPALIDAD DISTRITAL DE MAGDALENA DE CAO	677	2 835	520	2 158	23.9	Cumple	2 524	2 269	255	Cumple
1187	130205	LA LIBERTAD	MUNICIPALIDAD DISTRITAL DE PAIJAN	2 964	9 851	9 721	6 887	30.1	Cumple	10 837	6 938	3 899	Cumple
1188	130206	LA LIBERTAD	MUNICIPALIDAD DISTRITAL DE RAZURI	1 272	7 963	11 218	9 946	11.3	Cumple	8 350	5 859	2 492	Cumple
1189	130207	LA LIBERTAD	MUNICIPALIDAD DISTRITAL DE SANTIAGO DE CAO	16 678	8 364	4 976	0	199.4	No Cumple	8 599	5 952	2 647	Cumple
1190	130208	LA LIBERTAD	MUNICIPALIDAD DISTRITAL DE CASA GRANDE	983	12 146	8 355	11 163	8.1	Cumple	12 015	8 986	3 030	Cumple
1191	130301	LA LIBERTAD	MUNICIPALIDAD PROVINCIAL DE BOLIVAR	413	14 648	1 473	14 235	2.8	Cumple	10 716	9 664	1 052	Cumple
1192	130302	LA LIBERTAD	MUNICIPALIDAD DISTRITAL DE BAMBAMARCA	270	2 461	1 194	2 191	11.0	Cumple	3 171	2 397	774	Cumple
1193	130303	LA LIBERTAD	MUNICIPALIDAD DISTRITAL DE CONDORMARCA	304	2 553	705	2 248	11.9	Cumple	2 477	1 535	941	Cumple
1194	130304	LA LIBERTAD	MUNICIPALIDAD DISTRITAL DE LONGOTEA	8	1 221	423	1 213	0.7	Cumple	1 609	1 420	189	Cumple
1195	130305	LA LIBERTAD	MUNICIPALIDAD DISTRITAL DE UCHUMARCA	70	1 574	380	1 503	4.5	Cumple	1 885	1 554	331	Cumple
1196	130306	LA LIBERTAD	MUNICIPALIDAD DISTRITAL DE UCUNCHA	105	1 047	258	942	10.0	Cumple	1 655	1 099	556	Cumple
1197	130401	LA LIBERTAD	MUNICIPALIDAD PROVINCIAL DE CHEPEN	17 498	23 244	6 598	5 746	75.3	Cumple	23 633	21 432	2 201	Cumple
1198	130402	LA LIBERTAD	MUNICIPALIDAD DISTRITAL DE PACANGA	3 591	9 042	3 535	5 451	39.7	Cumple	10 361	8 224	2 137	Cumple
1199	130403	LA LIBERTAD	MUNICIPALIDAD DISTRITAL DE PUEBLO NUEVO	4 202	5 737	1 973	1 535	73.2	Cumple	5 693	4 980	713	Cumple
1200	130501	LA LIBERTAD	MUNICIPALIDAD PROVINCIAL DE JULCAN	2 031	17 061	3 247	15 030	11.9	Cumple	15 694	11 152	4 542	Cumple
1201	130502	LA LIBERTAD	MUNICIPALIDAD DISTRITAL DE CALAMARCA	874	4 072	1 417	3 198	21.5	Cumple	5 463	3 506	1 956	Cumple
1202	130503	LA LIBERTAD	MUNICIPALIDAD DISTRITAL DE CARABAMBA	621	3 930	1 457	3 309	15.8	Cumple	4 976	4 328	648	Cumple
1203	130504	LA LIBERTAD	MUNICIPALIDAD DISTRITAL DE HUASO	450	4 926	2 820	4 475	9.1	Cumple	5 464	3 368	2 096	Cumple
1204	130601	LA LIBERTAD	MUNICIPALIDAD PROVINCIAL DE OTUZCO	4 776	30 502	8 163	25 726	15.7	Cumple	27 295	21 610	5 685	Cumple
1205	130602	LA LIBERTAD	MUNICIPALIDAD DISTRITAL DE AGALLPAMPA	219	7 077	3 047	6 857	3.1	Cumple	6 775	4 345	2 431	Cumple
1206	130604	LA LIBERTAD	MUNICIPALIDAD DISTRITAL DE CHARAT	969	2 149	852	1 180	45.1	Cumple	1 980	1 463	517	Cumple
1207	130605	LA LIBERTAD	MUNICIPALIDAD DISTRITAL DE HUARANCHAL	630	3 040	1 407	2 410	20.7	Cumple	3 590	2 180	1 410	Cumple
1208	130606	LA LIBERTAD	MUNICIPALIDAD DISTRITAL DE LA CUESTA	304	990	202	686	30.7	Cumple	1 284	939	345	Cumple
1209	130608	LA LIBERTAD	MUNICIPALIDAD DISTRITAL DE MACHE	77	2 743	414	2 666	2.8	Cumple	2 663	1 512	1 151	Cumple
1210	130610	LA LIBERTAD	MUNICIPALIDAD DISTRITAL DE PARANDAY	346	2 182	98	1 835	15.9	Cumple	1 448	1 283	165	Cumple

Anexo N° 3: Cumplimiento de las Reglas Fiscales Subnacionales 2022
Gobiernos Locales

N°	Ubigeo	Departamento	Municipalidad ^{4/}	R1: Regla Fiscal del Saldo de Deuda Total						R2: Regla Fiscal de Ahorro en Cuenta Corriente			
				2022						2022			
				S/ Miles			SDT/Prom. ICT 2019-2022 ó			S/ Miles		Cumple R2	
Saldo de Deuda Total ^{1/}	Prom. ICT 2019-2022 ó ICT 2022	Límite Ley N° 29230 ^{2/}	Espacio Total	SDT/Lim Ley N° 29230 ó SDT/ICT 2022 % ^{3/}	Cumple R1	Ingreso Corriente Total	Gasto Corriente Total	Ahorro en Cuenta Corriente					
1211	130611	LA LIBERTAD	MUNICIPALIDAD DISTRITAL DE SALPO	593	4 044	1 606	3 451	14.7	Cumple	4 585	3 480	1 105	Cumple
1212	130613	LA LIBERTAD	MUNICIPALIDAD DISTRITAL DE SINSICAP	651	6 033	3 794	5 382	10.8	Cumple	5 927	2 925	3 002	Cumple
1213	130614	LA LIBERTAD	MUNICIPALIDAD DISTRITAL DE USQUIL	2 207	14 739	9 698	12 532	15.0	Cumple	14 884	9 288	5 597	Cumple
1214	130701	LA LIBERTAD	MUNICIPALIDAD PROVINCIAL DE PACASMAYO - SAN PEDRO DE LLOC	10 287	18 980	2 307	8 694	54.2	Cumple	15 958	15 118	840	Cumple
1215	130702	LA LIBERTAD	MUNICIPALIDAD DISTRITAL DE GUADALUPE	16 341	14 089	5 396	0	116.0	No Cumple	15 282	13 113	2 169	Cumple
1216	130703	LA LIBERTAD	MUNICIPALIDAD DISTRITAL DE JEQUETEPEQUE	96	2 229	439	2 133	4.3	Cumple	2 574	2 181	393	Cumple
1217	130704	LA LIBERTAD	MUNICIPALIDAD DISTRITAL DE PACASMAYO	9 044	11 126	3 124	2 081	81.3	Cumple	11 490	12 217	-727	No Cumple
1218	130705	LA LIBERTAD	MUNICIPALIDAD DISTRITAL DE SAN JOSE	2 180	7 619	2 014	5 438	28.6	Cumple	5 131	4 141	990	Cumple
1219	130801	LA LIBERTAD	MUNICIPALIDAD PROVINCIAL DE PATAZ - TAYABAMBA	2 870	35 562	23 767	32 693	8.1	Cumple	33 096	18 984	14 112	Cumple
1220	130802	LA LIBERTAD	MUNICIPALIDAD DISTRITAL DE BULDIBUYO	788	5 060	7 057	6 268	11.2	Cumple	6 524	2 010	4 514	Cumple
1221	130803	LA LIBERTAD	MUNICIPALIDAD DISTRITAL DE CHILLIA	2 936	16 257	30 059	27 122	9.8	Cumple	21 576	6 191	15 385	Cumple
1222	130804	LA LIBERTAD	MUNICIPALIDAD DISTRITAL DE HUANCASPATA	139	6 558	9 479	9 340	1.5	Cumple	7 993	3 772	4 222	Cumple
1223	130805	LA LIBERTAD	MUNICIPALIDAD DISTRITAL DE HUAYLILLAS	565	3 144	2 389	2 579	18.0	Cumple	3 323	1 914	1 409	Cumple
1224	130806	LA LIBERTAD	MUNICIPALIDAD DISTRITAL DE HUAYO	586	5 247	8 193	7 607	7.2	Cumple	6 520	2 600	3 921	Cumple
1225	130807	LA LIBERTAD	MUNICIPALIDAD DISTRITAL DE ONGON	1 659	5 317	4 767	3 657	31.2	Cumple	6 015	2 266	3 748	Cumple
1226	130808	LA LIBERTAD	MUNICIPALIDAD DISTRITAL DE PARCOY	4 162	29 105	56 947	52 785	7.3	Cumple	38 495	9 834	28 661	Cumple
1227	130809	LA LIBERTAD	MUNICIPALIDAD DISTRITAL DE PATAZ	2 170	23 846	49 606	47 437	4.4	Cumple	33 055	6 880	26 175	Cumple
1228	130810	LA LIBERTAD	MUNICIPALIDAD DISTRITAL DE PIAS	3 057	4 599	2 303	1 542	66.5	Cumple	7 056	1 879	5 178	Cumple
1229	130811	LA LIBERTAD	MUNICIPALIDAD DISTRITAL DE SANTIAGO DE CHALLAS	174	2 559	3 471	3 298	5.0	Cumple	3 456	1 821	1 635	Cumple
1230	130812	LA LIBERTAD	MUNICIPALIDAD DISTRITAL DE TAURIJA	1 978	3 127	3 293	1 316	60.1	Cumple	3 779	2 315	1 464	Cumple
1231	130813	LA LIBERTAD	MUNICIPALIDAD DISTRITAL DE URPAY	231	3 080	4 581	4 350	5.0	Cumple	4 010	1 830	2 179	Cumple
1232	130901	LA LIBERTAD	MUNICIPALIDAD PROVINCIAL DE SANCHEZ CARRION - HUAMACHUCO	9 309	78 536	60 435	69 227	11.9	Cumple	85 683	41 703	43 980	Cumple
1233	130902	LA LIBERTAD	MUNICIPALIDAD DISTRITAL DE CHUGAY	3 451	17 309	11 203	13 858	19.9	Cumple	18 158	10 792	7 366	Cumple
1234	130903	LA LIBERTAD	MUNICIPALIDAD DISTRITAL DE COCHORCO	1 003	7 711	5 553	6 708	13.0	Cumple	9 340	4 345	4 995	Cumple
1235	130904	LA LIBERTAD	MUNICIPALIDAD DISTRITAL DE CURGOS	443	9 397	4 718	8 954	4.7	Cumple	8 427	5 817	2 609	Cumple
1236	130905	LA LIBERTAD	MUNICIPALIDAD DISTRITAL DE MARCABAL	522	12 582	8 421	12 060	4.2	Cumple	13 040	6 830	6 211	Cumple
1237	130906	LA LIBERTAD	MUNICIPALIDAD DISTRITAL DE SANAGORAN	5 592	15 380	15 602	10 010	35.8	Cumple	16 590	5 288	11 302	Cumple
1238	130907	LA LIBERTAD	MUNICIPALIDAD DISTRITAL DE SARIN	467	8 800	6 026	8 333	5.3	Cumple	9 620	4 964	4 656	Cumple
1239	130908	LA LIBERTAD	MUNICIPALIDAD DISTRITAL DE SARTIMBAMBA	2 527	12 118	12 029	9 591	20.9	Cumple	14 702	5 936	8 766	Cumple
1240	131001	LA LIBERTAD	MUNICIPALIDAD PROVINCIAL DE SANTIAGO DE CHUCO	4 135	32 011	8 097	27 877	12.9	Cumple	28 223	15 273	12 950	Cumple
1241	131002	LA LIBERTAD	MUNICIPALIDAD DISTRITAL DE ANGASMARCA	1 149	5 285	3 042	4 135	21.7	Cumple	6 060	4 125	1 935	Cumple
1242	131003	LA LIBERTAD	MUNICIPALIDAD DISTRITAL DE CACHICADAN	5 790	5 765	2 546	0	100.4	No Cumple	6 700	4 792	1 908	Cumple
1243	131004	LA LIBERTAD	MUNICIPALIDAD DISTRITAL DE MOLLEBAMBA	29	1 958	858	1 929	1.5	Cumple	2 507	1 726	782	Cumple
1244	131005	LA LIBERTAD	MUNICIPALIDAD DISTRITAL DE MOLLEPATA	1 220	2 213	1 066	992	55.1	Cumple	2 832	2 068	764	Cumple
1245	131006	LA LIBERTAD	MUNICIPALIDAD DISTRITAL DE QUIRUVILCA	1 151	12 052	9 418	10 900	9.6	Cumple	14 515	6 494	8 021	Cumple
1246	131007	LA LIBERTAD	MUNICIPALIDAD DISTRITAL DE SANTA CRUZ DE CHUCA	475	2 797	1 144	2 322	17.0	Cumple	3 680	2 540	1 140	Cumple
1247	131008	LA LIBERTAD	MUNICIPALIDAD DISTRITAL DE SITABAMBA	942	3 633	1 586	2 690	25.9	Cumple	4 201	2 295	1 905	Cumple
1248	131101	LA LIBERTAD	MUNICIPALIDAD PROVINCIAL DE CASCAS	1 682	14 332	2 810	12 650	11.7	Cumple	14 257	8 079	6 179	Cumple
1249	131102	LA LIBERTAD	MUNICIPALIDAD DISTRITAL DE LUCMA	411	4 651	1 249	4 239	8.8	Cumple	4 444	2 728	1 716	Cumple
1250	131103	LA LIBERTAD	MUNICIPALIDAD DISTRITAL DE MARMOT	362	1 932	702	1 570	18.7	Cumple	3 078	2 066	1 012	Cumple
1251	131104	LA LIBERTAD	MUNICIPALIDAD DISTRITAL DE SAYAPULLO	669	4 605	2 570	3 936	14.5	Cumple	5 385	2 976	2 409	Cumple
1252	131201	LA LIBERTAD	MUNICIPALIDAD PROVINCIAL DE VIRU	4 542	42 588	9 708	38 046	10.7	Cumple	42 279	27 298	14 980	Cumple
1253	131202	LA LIBERTAD	MUNICIPALIDAD DISTRITAL DE CHAO	9 730	25 187	9 903	15 457	38.6	Cumple	25 563	17 793	7 770	Cumple
1254	131203	LA LIBERTAD	MUNICIPALIDAD DISTRITAL DE GUADALUPITO	3 194	4 730	1 316	1 535	67.5	Cumple	5 199	3 241	1 958	Cumple
1255	140101	LAMBAYEQUE	MUNICIPALIDAD PROVINCIAL DE CHICLAYO	237 455	131 138	1 523	0	181.1	No Cumple	150 132	131 289	18 843	Cumple
1256	140102	LAMBAYEQUE	MUNICIPALIDAD DISTRITAL DE CHONGOYAPE	550	6 768	496	6 218	8.1	Cumple	6 047	5 255	792	Cumple
1257	140103	LAMBAYEQUE	MUNICIPALIDAD DISTRITAL DE ETEN	908	3 065	300	2 158	29.6	Cumple	3 202	2 676	526	Cumple
1258	140104	LAMBAYEQUE	MUNICIPALIDAD DISTRITAL DE ETEN PUERTO	4 116	1 617	230	0	254.5	No Cumple	2 123	1 753	370	Cumple
1259	140105	LAMBAYEQUE	MUNICIPALIDAD DISTRITAL DE JOSE LEONARDO ORTIZ	81 128	36 936	996	0	219.6	No Cumple	37 247	31 293	5 953	Cumple
1260	140106	LAMBAYEQUE	MUNICIPALIDAD DISTRITAL DE LA VICTORIA	34 774	21 602	673	0	161.0	No Cumple	23 090	16 721	6 369	Cumple
1261	140107	LAMBAYEQUE	MUNICIPALIDAD DISTRITAL DE LAGUNAS	1 965	4 321	379	2 356	45.5	Cumple	3 731	3 104	627	Cumple
1262	140108	LAMBAYEQUE	MUNICIPALIDAD DISTRITAL DE MONSEFU	16 950	8 098	396	0	209.3	No Cumple	9 925	7 244	2 681	Cumple
1263	140109	LAMBAYEQUE	MUNICIPALIDAD DISTRITAL DE NUEVA ARICA	77	1 847	283	1 770	4.2	Cumple	2 553	2 355	198	Cumple
1264	140110	LAMBAYEQUE	MUNICIPALIDAD DISTRITAL DE OYOTUN	1 214	2 944	375	1 731	41.2	Cumple	2 989	2 687	302	Cumple
1265	140111	LAMBAYEQUE	MUNICIPALIDAD DISTRITAL DE PCSI	2 601	2 937	299	337	88.5	Cumple	3 835	3 450	385	Cumple

Anexo N° 3: Cumplimiento de las Reglas Fiscales Subnacionales 2022
Gobiernos Locales

N°	Ubigeo	Departamento	Municipalidad ^{4/}	R1: Regla Fiscal del Saldo de Deuda Total						R2: Regla Fiscal de Ahorro en Cuenta Corriente			
				2022						2022			
				S/ Miles			SDT/Prom. ICT 2019-2022 ó			S/ Miles		Cumple R2	
Saldo de Deuda Total ^{1/}	Prom. ICT 2019-2022 ó ICT 2022	Límite Ley N° 29230 ^{2/}	Espacio Total	SDT/Lim Ley N° 29230 ó SDT/ICT 2022 % ^{3/}	Cumple R1	Ingreso Corriente Total	Gasto Corriente Total	Ahorro en Cuenta Corriente					
1266	140112	LAMBAYEQUE	MUNICIPALIDAD DISTRITAL DE PIMENTEL	6 978	17 697	469	10 719	39.4	Cumple	21 083	13 631	7 452	Cumple
1267	140113	LAMBAYEQUE	MUNICIPALIDAD DISTRITAL DE REQUE	1 897	5 598	309	3 701	33.9	Cumple	6 422	5 039	1 382	Cumple
1268	140114	LAMBAYEQUE	MUNICIPALIDAD DISTRITAL DE SANTA ROSA	874	3 648	300	2 774	23.9	Cumple	3 658	3 236	422	Cumple
1269	140115	LAMBAYEQUE	MUNICIPALIDAD DISTRITAL DE ZAÑA	2 972	4 333	359	1 361	68.6	Cumple	6 176	5 517	659	Cumple
1270	140116	LAMBAYEQUE	MUNICIPALIDAD DISTRITAL DE CAYALTI	2 502	4 120	331	1 618	60.7	Cumple	4 317	4 265	52	Cumple
1271	140117	LAMBAYEQUE	MUNICIPALIDAD DISTRITAL DE PATAPO	1 150	5 068	380	3 919	22.7	Cumple	6 010	4 425	1 584	Cumple
1272	140118	LAMBAYEQUE	MUNICIPALIDAD DISTRITAL DE POMALCA	1 773	6 329	368	4 557	28.0	Cumple	7 445	6 978	467	Cumple
1273	140119	LAMBAYEQUE	MUNICIPALIDAD DISTRITAL DE PUCALA	2 077	2 731	303	654	76.1	Cumple	4 094	2 410	1 684	Cumple
1274	140120	LAMBAYEQUE	MUNICIPALIDAD DISTRITAL DE TUMAN	3 235	7 438	386	4 203	43.5	Cumple	6 655	5 800	855	Cumple
1275	140201	LAMBAYEQUE	MUNICIPALIDAD PROVINCIAL DE FERREÑAFE	21 202	28 151	22	6 949	75.3	Cumple	26 678	22 982	3 696	Cumple
1276	140202	LAMBAYEQUE	MUNICIPALIDAD DISTRITAL DE CAÑARIS	722	6 653	26	5 932	10.8	Cumple	8 256	5 833	2 423	Cumple
1277	140203	LAMBAYEQUE	MUNICIPALIDAD DISTRITAL DE INCAHUASI	1 060	6 880	24	5 820	15.4	Cumple	8 531	4 183	4 348	Cumple
1278	140204	LAMBAYEQUE	MUNICIPALIDAD DISTRITAL DE MANUEL ANTONIO MESONES MURO	579	3 368	4	2 790	17.2	Cumple	3 797	3 407	390	Cumple
1279	140205	LAMBAYEQUE	MUNICIPALIDAD DISTRITAL DE PITIPO	10 651	9 882	14	0	107.8	No Cumple	10 394	7 775	2 619	Cumple
1280	140206	LAMBAYEQUE	MUNICIPALIDAD DISTRITAL DE PUEBLO NUEVO	1 048	4 144	13	3 096	25.3	Cumple	5 033	3 881	1 152	Cumple
1281	140301	LAMBAYEQUE	MUNICIPALIDAD PROVINCIAL DE LAMBAYEQUE	14 392	63 856	108	49 464	22.5	Cumple	70 041	49 886	20 154	Cumple
1282	140302	LAMBAYEQUE	MUNICIPALIDAD DISTRITAL DE CHOCHOPE	515	1 667	5	1 152	30.9	Cumple	2 442	2 082	360	Cumple
1283	140303	LAMBAYEQUE	MUNICIPALIDAD DISTRITAL DE ILLIMO	556	4 417	19	3 861	12.6	Cumple	5 481	3 762	1 719	Cumple
1284	140304	LAMBAYEQUE	MUNICIPALIDAD DISTRITAL DE JAYANCA	3 252	8 432	40	5 179	38.6	Cumple	10 687	6 339	4 348	Cumple
1285	140305	LAMBAYEQUE	MUNICIPALIDAD DISTRITAL DE MOCHUMI	3 725	8 695	41	4 970	42.8	Cumple	9 491	5 958	3 533	Cumple
1286	140306	LAMBAYEQUE	MUNICIPALIDAD DISTRITAL DE MORROPPE	3 540	18 298	215	14 758	19.3	Cumple	24 150	18 330	5 820	Cumple
1287	140307	LAMBAYEQUE	MUNICIPALIDAD DISTRITAL DE MOTUPE	6 625	11 451	77	4 826	57.9	Cumple	14 356	8 317	6 038	Cumple
1288	140308	LAMBAYEQUE	MUNICIPALIDAD DISTRITAL DE OLMOS	4 862	23 258	647	18 396	20.9	Cumple	29 664	14 930	14 735	Cumple
1289	140309	LAMBAYEQUE	MUNICIPALIDAD DISTRITAL DE PACORA	1 923	4 052	22	2 129	47.5	Cumple	4 475	2 738	1 737	Cumple
1290	140310	LAMBAYEQUE	MUNICIPALIDAD DISTRITAL DE SALAS	1 580	6 046	40	4 467	26.1	Cumple	7 368	5 854	1 514	Cumple
1291	140311	LAMBAYEQUE	MUNICIPALIDAD DISTRITAL DE SAN JOSE	734	4 724	44	3 990	15.5	Cumple	5 972	4 159	1 813	Cumple
1292	140312	LAMBAYEQUE	MUNICIPALIDAD DISTRITAL DE TUCUME	635	10 778	50	10 143	5.9	Cumple	12 307	8 741	3 566	Cumple
1293	150101	LIMA	MUNICIPALIDAD METROPOLITANA DE LIMA ^{4/}	1 393 217	1 153 938	1 409	0	120.7	Exceptuado	1 216 574	867 131	349 442	Exceptuado
1294	150102	LIMA	MUNICIPALIDAD DISTRITAL DE ANCON	52 307	20 282	919	0	257.9	No Cumple	22 179	18 917	3 262	Cumple
1295	150103	LIMA	MUNICIPALIDAD DISTRITAL DE ATE - VITARTE	123 942	223 348	6 178	99 406	55.5	Cumple	235 672	181 853	53 818	Cumple
1296	150104	LIMA	MUNICIPALIDAD DISTRITAL DE BARRANCO	40 675	34 336	95	0	118.5	No Cumple	39 752	33 822	5 930	Cumple
1297	150105	LIMA	MUNICIPALIDAD DISTRITAL DE BREÑA	128 431	30 650	354	0	419.0	No Cumple	33 239	32 118	1 122	Cumple
1298	150106	LIMA	MUNICIPALIDAD DISTRITAL DE CARABAYLLO	33 349	97 857	4 581	64 508	34.1	Cumple	106 077	80 521	25 556	Cumple
1299	150107	LIMA	MUNICIPALIDAD DISTRITAL DE CHACLACAYO	15 701	19 413	244	3 712	80.9	Cumple	21 610	20 828	782	Cumple
1300	150108	LIMA	MUNICIPALIDAD DISTRITAL DE CHORRILLOS	100 881	108 993	2 355	8 111	92.6	Cumple	114 950	112 122	2 828	Cumple
1301	150109	LIMA	MUNICIPALIDAD DISTRITAL DE CIENEGUILLA	11 808	26 926	516	15 118	43.9	Cumple	29 743	20 246	9 497	Cumple
1302	150110	LIMA	MUNICIPALIDAD DISTRITAL DE COMAS	131 873	110 298	4 380	0	119.6	No Cumple	130 422	124 743	5 679	Cumple
1303	150111	LIMA	MUNICIPALIDAD DISTRITAL DE EL AGUSTINO	58 512	46 782	1 605	0	125.1	No Cumple	51 265	45 196	6 068	Cumple
1304	150112	LIMA	MUNICIPALIDAD DISTRITAL DE INDEPENDENCIA	59 222	63 486	2 067	4 264	93.3	Cumple	68 998	59 509	9 489	Cumple
1305	150113	LIMA	MUNICIPALIDAD DISTRITAL DE JESUS MARIA	64 938	88 121	124	23 182	73.7	Cumple	84 523	79 962	4 561	Cumple
1306	150114	LIMA	MUNICIPALIDAD DISTRITAL DE LA MOLINA	42 567	133 437	235	90 871	31.9	Cumple	141 838	124 299	17 538	Cumple
1307	150115	LIMA	MUNICIPALIDAD DISTRITAL DE LA VICTORIA	742 219	115 182	1 414	0	644.4	No Cumple	125 010	117 358	7 652	Cumple
1308	150116	LIMA	MUNICIPALIDAD DISTRITAL DE LINCE	11 031	48 471	162	37 440	22.8	Cumple	53 450	45 093	8 357	Cumple
1309	150117	LIMA	MUNICIPALIDAD DISTRITAL DE LOS OLIVOS (LAS PALMERAS)	14 196	80 415	1 577	66 219	17.7	Cumple	91 433	84 036	7 397	Cumple
1310	150118	LIMA	MUNICIPALIDAD DISTRITAL DE LURIGANCHO (CHOSICA)	58 448	95 926	5 553	37 478	60.9	Cumple	99 394	81 972	17 422	Cumple
1311	150119	LIMA	MUNICIPALIDAD DISTRITAL DE LURIN	33 600	84 658	4 354	51 058	39.7	Cumple	78 485	65 486	13 000	Cumple
1312	150120	LIMA	MUNICIPALIDAD DISTRITAL DE MAGDALENA DEL MAR	32 637	50 856	116	18 219	64.2	Cumple	55 325	49 335	5 989	Cumple
1313	150121	LIMA	MUNICIPALIDAD DISTRITAL DE PUEBLO LIBRE	21 751	46 101	142	24 349	47.2	Cumple	50 203	46 310	3 893	Cumple
1314	150122	LIMA	MUNICIPALIDAD DISTRITAL DE MIRAFLORES	41 220	232 336	72	191 115	17.7	Cumple	278 720	204 020	74 699	Cumple
1315	150123	LIMA	MUNICIPALIDAD DISTRITAL DE PACHACAMAC	26 185	59 971	3 183	33 786	43.7	Cumple	63 264	60 830	2 434	Cumple
1316	150124	LIMA	MUNICIPALIDAD DISTRITAL DE PUCUSANA	2 664	15 218	293	12 554	17.5	Cumple	17 562	14 342	3 220	Cumple
1317	150125	LIMA	MUNICIPALIDAD DISTRITAL DE PUENTE PIEDRA	51 891	118 397	4 796	66 506	43.8	Cumple	127 631	88 466	39 165	Cumple
1318	150126	LIMA	MUNICIPALIDAD DISTRITAL DE PUNTA HERMOSA	2 242	19 547	428	17 305	11.5	Cumple	23 699	15 415	8 284	Cumple
1319	150127	LIMA	MUNICIPALIDAD DISTRITAL DE PUNTA NEGRA	8 487	11 722	68	3 235	72.4	Cumple	13 338	11 047	2 292	Cumple
1320	150128	LIMA	MUNICIPALIDAD DISTRITAL DE RIMAC	31 980	40 059	1 339	8 079	79.8	Cumple	46 010	38 558	7 452	Cumple

Anexo N° 3: Cumplimiento de las Reglas Fiscales Subnacionales 2022
Gobiernos Locales

N°	Ubigeo	Departamento	Municipalidad ^{4/}	R1: Regla Fiscal del Saldo de Deuda Total						R2: Regla Fiscal de Ahorro en Cuenta Corriente			
				2022						2022			
				S/ Miles			SDT/Prom. ICT 2019-2022 ó			S/ Miles		Cumple R2	
Saldo de Deuda Total ^{1/}	Prom. ICT 2019-2022 ó ICT 2022	Límite Ley N° 29230 ^{2/}	Espacio Total	SDT/Lim Ley N° 29230 ó SDT/ICT 2022 % ^{3/}	Cumple R1	Ingreso Corriente Total	Gasto Corriente Total	Ahorro en Cuenta Corriente					
1321	150129	LIMA	MUNICIPALIDAD DISTRITAL DE SAN BARTOLO	5 677	9 660	69	3 983	58.8	Cumple	10 953	8 961	1 993	Cumple
1322	150130	LIMA	MUNICIPALIDAD DISTRITAL DE SAN BORJA	10 087	121 709	137	111 622	8.3	Cumple	137 668	130 728	6 940	Cumple
1323	150131	LIMA	MUNICIPALIDAD DISTRITAL DE SAN ISIDRO	38 232	233 335	39	195 104	16.4	Cumple	239 286	217 144	22 142	Cumple
1324	150132	LIMA	MUNICIPALIDAD DISTRITAL DE SAN JUAN DE LURIGANCHO	212 308	196 714	11 541	0	107.9	No Cumple	216 159	188 091	28 068	Cumple
1325	150133	LIMA	MUNICIPALIDAD DISTRITAL DE SAN JUAN DE MIRAFLORES	127 985	89 187	3 180	0	143.5	No Cumple	98 621	85 347	13 275	Cumple
1326	150134	LIMA	MUNICIPALIDAD DISTRITAL DE SAN LUIS	25 048	25 114	259	66	99.7	Cumple	27 255	25 915	1 340	Cumple
1327	150135	LIMA	MUNICIPALIDAD DISTRITAL DE SAN MARTIN DE PORRES	504 195	132 971	4 203	0	379.2	No Cumple	149 189	125 127	24 062	Cumple
1328	150136	LIMA	MUNICIPALIDAD DISTRITAL DE SAN MIGUEL	68 182	85 719	391	17 538	79.5	Cumple	102 362	81 002	21 360	Cumple
1329	150137	LIMA	MUNICIPALIDAD DISTRITAL DE SANTA ANITA	21 502	64 996	1 572	43 494	33.1	Cumple	73 745	63 225	10 520	Cumple
1330	150138	LIMA	MUNICIPALIDAD DISTRITAL DE SANTA MARIA DEL MAR	1 978	7 650	7	5 672	25.9	Cumple	9 076	7 902	1 174	Cumple
1331	150139	LIMA	MUNICIPALIDAD DISTRITAL DE SANTA ROSA	5 731	10 377	516	4 646	55.2	Cumple	12 396	8 593	3 804	Cumple
1332	150140	LIMA	MUNICIPALIDAD DISTRITAL DE SANTIAGO DE SURCO	88 340	278 187	749	189 848	31.8	Cumple	308 572	253 441	55 131	Cumple
1333	150141	LIMA	MUNICIPALIDAD DISTRITAL DE SURQUILLO	44 093	51 998	319	7 905	84.8	Cumple	56 285	52 273	4 012	Cumple
1334	150142	LIMA	MUNICIPALIDAD DISTRITAL DE VILLA EL SALVADOR	30 211	106 322	3 389	76 111	28.4	Cumple	112 817	70 942	41 876	Cumple
1335	150143	LIMA	MUNICIPALIDAD DISTRITAL DE VILLA MARIA DEL TRIUNFO	96 333	96 018	15 672	0	100.3	No Cumple	107 598	66 135	41 464	Cumple
1336	150201	LIMA Prov.	MUNICIPALIDAD PROVINCIAL DE BARRANCA	42 708	41 166	22 526	0	103.7	No Cumple	49 559	30 561	18 998	Cumple
1337	150202	LIMA Prov.	MUNICIPALIDAD DISTRITAL DE PARAMONGA	12 847	8 831	4 104	0	145.5	No Cumple	9 258	7 773	1 486	Cumple
1338	150203	LIMA Prov.	MUNICIPALIDAD DISTRITAL DE PATIVILCA	6 879	7 276	6 225	397	94.5	Cumple	8 822	6 137	2 685	Cumple
1339	150204	LIMA Prov.	MUNICIPALIDAD DISTRITAL DE SUPE PUEBLO	2 528	11 155	9 397	8 627	22.7	Cumple	13 692	8 534	5 158	Cumple
1340	150205	LIMA Prov.	MUNICIPALIDAD DISTRITAL DE SUPE PUERTO	8 988	5 409	5 140	0	166.2	No Cumple	6 715	4 620	2 095	Cumple
1341	150301	LIMA Prov.	MUNICIPALIDAD PROVINCIAL DE CAJATAMBO	234	9 161	1 560	8 926	2.6	Cumple	4 709	3 707	1 003	Cumple
1342	150302	LIMA Prov.	MUNICIPALIDAD DISTRITAL DE COPA	67	1 234	690	1 168	5.4	Cumple	1 222	680	542	Cumple
1343	150303	LIMA Prov.	MUNICIPALIDAD DISTRITAL DE GORGOR	261	1 948	981	1 687	13.4	Cumple	2 104	1 361	743	Cumple
1344	150304	LIMA Prov.	MUNICIPALIDAD DISTRITAL DE HUANCAPON	275	1 114	655	839	24.7	Cumple	1 671	1 223	448	Cumple
1345	150305	LIMA Prov.	MUNICIPALIDAD DISTRITAL DE MANAS	31	1 262	595	1 231	2.4	Cumple	1 571	1 105	467	Cumple
1346	150401	LIMA Prov.	MUNICIPALIDAD PROVINCIAL DE CANTA	2 672	7 673	1 936	5 001	34.8	Cumple	4 908	2 703	2 205	Cumple
1347	150402	LIMA Prov.	MUNICIPALIDAD DISTRITAL DE ARAHUAY	33	871	274	838	3.8	Cumple	1 006	678	328	Cumple
1348	150403	LIMA Prov.	MUNICIPALIDAD DISTRITAL DE HUAMANTANGA	16	1 224	244	1 209	1.3	Cumple	1 848	980	868	Cumple
1349	150404	LIMA Prov.	MUNICIPALIDAD DISTRITAL DE HUAROS	580	1 211	382	631	47.9	Cumple	1 759	1 187	572	Cumple
1350	150405	LIMA Prov.	MUNICIPALIDAD DISTRITAL DE LACHAQUI	154	1 103	482	949	13.9	Cumple	1 634	1 126	508	Cumple
1351	150406	LIMA Prov.	MUNICIPALIDAD DISTRITAL DE SAN BUENAVENTURA	480	983	168	503	48.8	Cumple	1 411	1 114	297	Cumple
1352	150407	LIMA Prov.	MUNICIPALIDAD DISTRITAL DE SANTA ROSA DE QUIVES	479	4 342	2 108	3 864	11.0	Cumple	4 732	2 657	2 075	Cumple
1353	150501	LIMA Prov.	MUNICIPALIDAD PROVINCIAL DE CAÑETE - SAN VICENTE DE CAÑETE	56 562	57 045	32 280	483	99.2	Cumple	72 634	42 847	29 787	Cumple
1354	150502	LIMA Prov.	MUNICIPALIDAD DISTRITAL DE ASIA	3 829	23 707	7 025	19 878	16.2	Cumple	29 056	19 456	9 599	Cumple
1355	150503	LIMA Prov.	MUNICIPALIDAD DISTRITAL DE CALANGO	2 188	2 651	1 058	463	82.5	Cumple	5 209	1 808	3 402	Cumple
1356	150504	LIMA Prov.	MUNICIPALIDAD DISTRITAL DE CERRO AZUL	3 055	11 547	5 758	8 492	26.5	Cumple	15 725	9 039	6 686	Cumple
1357	150505	LIMA Prov.	MUNICIPALIDAD DISTRITAL DE CHILCA	3 745	23 158	10 898	19 413	16.2	Cumple	30 465	20 410	10 054	Cumple
1358	150506	LIMA Prov.	MUNICIPALIDAD DISTRITAL DE COAYLLO	190	2 398	1 136	2 209	7.9	Cumple	2 624	1 797	827	Cumple
1359	150507	LIMA Prov.	MUNICIPALIDAD DISTRITAL DE IMPERIAL	6 517	15 903	9 159	9 386	41.0	Cumple	19 408	13 242	6 166	Cumple
1360	150508	LIMA Prov.	MUNICIPALIDAD DISTRITAL DE LUNAHUANA	642	3 785	1 053	3 143	17.0	Cumple	4 096	2 708	1 388	Cumple
1361	150509	LIMA Prov.	MUNICIPALIDAD DISTRITAL DE MALA	1 101	26 184	14 672	25 083	4.2	Cumple	38 591	14 947	23 644	Cumple
1362	150510	LIMA Prov.	MUNICIPALIDAD DISTRITAL DE NUEVO IMPERIAL	8 429	12 118	9 815	3 689	69.6	Cumple	17 188	7 131	10 057	Cumple
1363	150511	LIMA Prov.	MUNICIPALIDAD DISTRITAL DE PACARAN	403	1 646	585	1 243	24.5	Cumple	2 020	1 403	618	Cumple
1364	150512	LIMA Prov.	MUNICIPALIDAD DISTRITAL DE QUILMANA	3 183	9 502	4 130	6 319	33.5	Cumple	12 493	6 344	6 150	Cumple
1365	150513	LIMA Prov.	MUNICIPALIDAD DISTRITAL DE SAN ANTONIO	356	9 367	2 577	9 010	3.8	Cumple	12 657	5 310	7 347	Cumple
1366	150514	LIMA Prov.	MUNICIPALIDAD DISTRITAL DE SAN LUIS	5 938	6 797	5 168	859	87.4	Cumple	9 903	3 611	6 292	Cumple
1367	150515	LIMA Prov.	MUNICIPALIDAD DISTRITAL DE SANTA CRUZ DE FLORES	3 488	6 453	2 234	2 966	54.0	Cumple	7 703	4 222	3 481	Cumple
1368	150516	LIMA Prov.	MUNICIPALIDAD DISTRITAL DE ZUÑIGA	400	3 025	700	2 626	13.2	Cumple	3 341	1 956	1 385	Cumple
1369	150601	LIMA Prov.	MUNICIPALIDAD PROVINCIAL DE HUARAL	126 837	68 817	46 967	0	184.3	No Cumple	90 480	43 703	46 777	Cumple
1370	150602	LIMA Prov.	MUNICIPALIDAD DISTRITAL DE ATAVILLOS ALTO	222	1 432	601	1 210	15.5	Cumple	2 052	1 697	355	Cumple
1371	150603	LIMA Prov.	MUNICIPALIDAD DISTRITAL DE ATAVILLOS BAJO	100	1 014	497	914	9.9	Cumple	1 345	985	359	Cumple
1372	150604	LIMA Prov.	MUNICIPALIDAD DISTRITAL DE AUCALLAMA	1 421	13 293	12 220	11 872	10.7	Cumple	17 557	9 877	7 680	Cumple
1373	150605	LIMA Prov.	MUNICIPALIDAD DISTRITAL DE CHANCAY	22 834	37 754	23 713	14 920	60.5	Cumple	41 304	24 237	17 067	Cumple
1374	150606	LIMA Prov.	MUNICIPALIDAD DISTRITAL DE IHUARI	929	2 644	2 316	1 714	35.1	Cumple	3 712	1 683	2 029	Cumple
1375	150607	LIMA Prov.	MUNICIPALIDAD DISTRITAL DE LAMPIAN	139	824	98	685	16.8	Cumple	1 210	801	409	Cumple

Anexo N° 3: Cumplimiento de las Reglas Fiscales Subnacionales 2022
Gobiernos Locales

N°	Ubigeo	Departamento	Municipalidad ^{4/}	R1: Regla Fiscal del Saldo de Deuda Total 2022						R2: Regla Fiscal de Ahorro en Cuenta Corriente 2022			
				S/ Miles			SDT/Prom. ICT 2019-2022 ó SDT/Lim Ley N° 29230 ó SDT/ICT 2022 % ^{3/}			S/ Miles			Cumple R2
				Saldo de Deuda Total ^{1/}	Prom. ICT 2019-2022 ó ICT 2022	Límite Ley N° 29230 ^{2/}	Espacio Total	Cumple R1	Ingreso Corriente Total	Gasto Corriente Total	Ahorro en Cuenta Corriente		
1376	150608	LIMA Prov.	MUNICIPALIDAD DISTRITAL DE PACARAOS	211	1 893	1 294	1 682	11.1	Cumple	2 572	1 504	1 067	Cumple
1377	150609	LIMA Prov.	MUNICIPALIDAD DISTRITAL DE SAN MIGUEL DE ACOS	38	950	387	913	4.0	Cumple	1 354	921	433	Cumple
1378	150610	LIMA Prov.	MUNICIPALIDAD DISTRITAL DE SANTA CRUZ DE ANDAMARCA	71	2 135	2 142	2 071	3.3	Cumple	2 444	1 220	1 224	Cumple
1379	150611	LIMA Prov.	MUNICIPALIDAD DISTRITAL DE SUMBILCA	55	1 229	832	1 174	4.5	Cumple	1 907	1 179	728	Cumple
1380	150612	LIMA Prov.	MUNICIPALIDAD DISTRITAL VEINTISIETE DE NOVIEMBRE	24	1 055	247	1 031	2.3	Cumple	1 662	1 243	419	Cumple
1381	150701	LIMA Prov.	MUNICIPALIDAD PROVINCIAL DE HUAROCHIRI - MATUCANA	11 711	24 808	11 706	13 097	47.2	Cumple	27 582	18 923	8 659	Cumple
1382	150702	LIMA Prov.	MUNICIPALIDAD DISTRITAL DE ANTIOQUIA	158	1 833	1 064	1 675	8.6	Cumple	1 694	1 261	434	Cumple
1383	150703	LIMA Prov.	MUNICIPALIDAD DISTRITAL DE CALLAHUANCA	80	2 473	1 751	2 392	3.2	Cumple	2 804	1 533	1 272	Cumple
1384	150704	LIMA Prov.	MUNICIPALIDAD DISTRITAL DE CARAMPOMA	716	2 086	1 205	1 370	34.3	Cumple	1 905	964	941	Cumple
1385	150705	LIMA Prov.	MUNICIPALIDAD DISTRITAL DE CHICLA	811	6 703	9 792	8 981	8.3	Cumple	8 622	3 042	5 581	Cumple
1386	150706	LIMA Prov.	MUNICIPALIDAD DISTRITAL DE CUENCA	47	1 150	634	1 103	4.1	Cumple	1 269	630	640	Cumple
1387	150707	LIMA Prov.	MUNICIPALIDAD DISTRITAL DE HUACHUPAMPA	463	2 332	1 755	1 869	19.9	Cumple	1 906	885	1 021	Cumple
1388	150708	LIMA Prov.	MUNICIPALIDAD DISTRITAL DE HUANZA	1	2 769	1 997	2 768	0.0	Cumple	3 258	1 659	1 600	Cumple
1389	150709	LIMA Prov.	MUNICIPALIDAD DISTRITAL DE HUAROCHIRI	330	1 288	1 244	958	25.6	Cumple	1 466	806	660	Cumple
1390	150710	LIMA Prov.	MUNICIPALIDAD DISTRITAL DE LAHUAYTAMBO	72	1 195	934	1 123	6.0	Cumple	1 446	709	737	Cumple
1391	150711	LIMA Prov.	MUNICIPALIDAD DISTRITAL DE LANGA	222	1 124	1 097	903	19.7	Cumple	1 521	868	653	Cumple
1392	150712	LIMA Prov.	MUNICIPALIDAD DISTRITAL DE SAN PEDRO DE LARAOS	57	1 651	1 918	1 861	2.9	Cumple	1 556	799	758	Cumple
1393	150713	LIMA Prov.	MUNICIPALIDAD DISTRITAL DE MARIATANA	88	1 539	2 237	2 149	3.9	Cumple	2 064	660	1 404	Cumple
1394	150714	LIMA Prov.	MUNICIPALIDAD DISTRITAL DE RICARDO PALMA	1 490	4 117	4 337	2 847	34.4	Cumple	5 579	3 312	2 267	Cumple
1395	150715	LIMA Prov.	MUNICIPALIDAD DISTRITAL DE SAN ANDRES DE TUPICOCHA	454	1 566	1 730	1 277	26.2	Cumple	1 850	1 035	815	Cumple
1396	150716	LIMA Prov.	MUNICIPALIDAD DISTRITAL DE SAN ANTONIO	6 403	16 858	18 574	12 172	34.5	Cumple	23 377	14 170	9 207	Cumple
1397	150717	LIMA Prov.	MUNICIPALIDAD DISTRITAL DE SAN BARTOLOME	275	1 492	1 358	1 217	18.5	Cumple	1 930	994	936	Cumple
1398	150718	LIMA Prov.	MUNICIPALIDAD DISTRITAL DE SAN DAMIAN	63	1 666	1 670	1 607	3.8	Cumple	2 382	1 008	1 374	Cumple
1399	150719	LIMA Prov.	MUNICIPALIDAD DISTRITAL DE SAN JUAN DE IRIS	40	1 611	2 093	2 053	1.9	Cumple	1 696	915	781	Cumple
1400	150720	LIMA Prov.	MUNICIPALIDAD DISTRITAL DE SAN JUAN DE TANTARANACHE	192	1 031	457	839	18.7	Cumple	1 187	595	592	Cumple
1401	150721	LIMA Prov.	MUNICIPALIDAD DISTRITAL DE SAN LORENZO DE QUINTI	11	1 452	1 331	1 440	0.8	Cumple	1 826	994	832	Cumple
1402	150722	LIMA Prov.	MUNICIPALIDAD DISTRITAL DE SAN MATEO	1 608	5 303	5 597	3 989	28.7	Cumple	6 251	3 319	2 932	Cumple
1403	150723	LIMA Prov.	MUNICIPALIDAD DISTRITAL DE SAN MATEO DE OTAO	587	2 030	2 475	1 888	23.7	Cumple	2 654	1 271	1 383	Cumple
1404	150724	LIMA Prov.	MUNICIPALIDAD DISTRITAL DE CASTA	164	1 861	2 195	2 031	7.5	Cumple	2 067	1 005	1 062	Cumple
1405	150725	LIMA Prov.	MUNICIPALIDAD DISTRITAL DE SAN PEDRO DE HUANCAYRE	98	803	184	705	12.2	Cumple	1 024	618	406	Cumple
1406	150726	LIMA Prov.	MUNICIPALIDAD DISTRITAL DE SANGALLAYA	85	1 017	830	932	8.4	Cumple	1 437	1 058	378	Cumple
1407	150727	LIMA Prov.	MUNICIPALIDAD DISTRITAL DE SANTA CRUZ DE COCACHACRA	493	1 673	1 736	1 243	28.4	Cumple	2 039	1 435	603	Cumple
1408	150728	LIMA Prov.	MUNICIPALIDAD DISTRITAL DE SANTA EULALIA	2 295	7 982	9 782	7 487	23.5	Cumple	9 791	6 017	3 774	Cumple
1409	150729	LIMA Prov.	MUNICIPALIDAD DISTRITAL DE SANTIAGO DE ANCHUCAYA	22	804	339	782	2.7	Cumple	968	562	406	Cumple
1410	150730	LIMA Prov.	MUNICIPALIDAD DISTRITAL DE SANTIAGO DE TUNA	75	1 326	573	1 251	5.7	Cumple	1 266	890	376	Cumple
1411	150731	LIMA Prov.	MUNICIPALIDAD DISTRITAL DE SANTO DOMINGO DE LOS OLLEROS	3 057	5 270	3 637	2 213	58.0	Cumple	5 416	4 154	1 262	Cumple
1412	150732	LIMA Prov.	MUNICIPALIDAD DISTRITAL DE SURCO	479	2 181	2 932	2 454	16.3	Cumple	2 563	1 608	956	Cumple
1413	150801	LIMA Prov.	MUNICIPALIDAD PROVINCIAL DE HUACHO	32 527	50 134	27 265	17 607	64.9	Cumple	59 692	36 779	22 913	Cumple
1414	150802	LIMA Prov.	MUNICIPALIDAD DISTRITAL DE AMBAR	266	2 617	1 766	2 351	10.2	Cumple	3 741	1 433	2 309	Cumple
1415	150803	LIMA Prov.	MUNICIPALIDAD DISTRITAL DE CALETA DE CARQUIN	1 133	3 266	2 898	2 133	34.7	Cumple	4 362	2 747	1 615	Cumple
1416	150804	LIMA Prov.	MUNICIPALIDAD DISTRITAL DE CHECRAS	39	1 696	689	1 657	2.3	Cumple	2 014	1 160	854	Cumple
1417	150805	LIMA Prov.	MUNICIPALIDAD DISTRITAL DE HUALMAY	2 243	8 417	4 381	6 174	26.7	Cumple	10 834	6 810	4 024	Cumple
1418	150806	LIMA Prov.	MUNICIPALIDAD DISTRITAL DE HUAURA	4 448	14 524	8 695	10 076	30.6	Cumple	17 945	12 115	5 830	Cumple
1419	150807	LIMA Prov.	MUNICIPALIDAD DISTRITAL DE LEONCIO PRADO	107	1 972	1 003	1 865	5.4	Cumple	2 513	1 295	1 218	Cumple
1420	150808	LIMA Prov.	MUNICIPALIDAD DISTRITAL DE PACCHO	532	2 991	883	2 460	17.8	Cumple	2 518	1 506	1 012	Cumple
1421	150809	LIMA Prov.	MUNICIPALIDAD DISTRITAL DE SANTA LEONOR	386	1 827	1 000	1 441	21.1	Cumple	2 054	1 381	674	Cumple
1422	150810	LIMA Prov.	MUNICIPALIDAD DISTRITAL DE SANTA MARIA	3 757	16 305	11 021	12 548	23.0	Cumple	20 591	13 980	6 611	Cumple
1423	150811	LIMA Prov.	MUNICIPALIDAD DISTRITAL DE SAYAN	2 299	13 908	10 857	11 609	16.5	Cumple	15 961	9 388	6 573	Cumple
1424	150812	LIMA Prov.	MUNICIPALIDAD DISTRITAL DE VEGUETA	1 630	11 877	12 894	11 264	12.6	Cumple	15 815	8 349	7 466	Cumple
1425	150901	LIMA Prov.	MUNICIPALIDAD PROVINCIAL DE OYON	4 625	20 630	10 030	16 005	22.4	Cumple	12 696	9 921	2 775	Cumple
1426	150902	LIMA Prov.	MUNICIPALIDAD DISTRITAL DE ANDAJES	23	1 437	313	1 414	1.6	Cumple	1 433	1 020	413	Cumple
1427	150903	LIMA Prov.	MUNICIPALIDAD DISTRITAL DE CAUJUL	36	942	377	906	3.8	Cumple	1 011	664	347	Cumple
1428	150904	LIMA Prov.	MUNICIPALIDAD DISTRITAL DE COCHAMARCA	134	1 593	1 133	1 459	8.4	Cumple	1 873	1 419	453	Cumple
1429	150905	LIMA Prov.	MUNICIPALIDAD DISTRITAL DE NAVAN	169	1 006	512	837	16.8	Cumple	1 153	774	379	Cumple
1430	150906	LIMA Prov.	MUNICIPALIDAD DISTRITAL DE PACHANGARA	1 147	3 642	1 743	2 496	31.5	Cumple	5 439	2 791	2 647	Cumple

Anexo N° 3: Cumplimiento de las Reglas Fiscales Subnacionales 2022
Gobiernos Locales

N°	Ubigeo	Departamento	Municipalidad ^{4/}	R1: Regla Fiscal del Saldo de Deuda Total						R2: Regla Fiscal de Ahorro en Cuenta Corriente			
				2022						2022			
				S/ Miles			SDT/Prom. ICT 2019-2022 ó			S/ Miles		S/ Miles	
Saldo de Deuda Total ^{1/}	Prom. ICT 2019-2022 ó ICT 2022	Límite Ley N° 29230 ^{2/}	Espacio Total	SDT/Lim Ley N° 29230 ó SDT/ICT 2022 % ^{3/}	Cumple R1	Ingreso Corriente Total	Gasto Corriente Total	Ahorro en Cuenta Corriente					
1431	151001	LIMA Prov.	MUNICIPALIDAD PROVINCIAL DE YAUYOS	2 696	19 199	4 797	16 503	14.0	Cumple	13 942	9 799	4 143	Cumple
1432	151002	LIMA Prov.	MUNICIPALIDAD DISTRITAL DE ALIS	178	4 062	7 458	7 280	2.4	Cumple	6 373	1 548	4 824	Cumple
1433	151003	LIMA Prov.	MUNICIPALIDAD DISTRITAL DE AYAUCA	366	2 003	2 277	1 911	16.1	Cumple	2 086	644	1 442	Cumple
1434	151004	LIMA Prov.	MUNICIPALIDAD DISTRITAL DE AYAVIRI	0	877	451	877	0.0	Cumple	1 069	896	174	Cumple
1435	151005	LIMA Prov.	MUNICIPALIDAD DISTRITAL DE AZANGARO	36	1 230	802	1 194	2.9	Cumple	1 698	1 105	593	Cumple
1436	151006	LIMA Prov.	MUNICIPALIDAD DISTRITAL DE CACRA	16	1 067	953	1 051	1.5	Cumple	1 559	1 097	463	Cumple
1437	151007	LIMA Prov.	MUNICIPALIDAD DISTRITAL DE CARANIA	5	919	452	914	0.6	Cumple	1 035	715	320	Cumple
1438	151008	LIMA Prov.	MUNICIPALIDAD DISTRITAL DE CATAHUASI	29	1 861	1 990	1 961	1.4	Cumple	2 691	919	1 771	Cumple
1439	151009	LIMA Prov.	MUNICIPALIDAD DISTRITAL DE CHOCOS	680	1 646	1 910	1 230	35.6	Cumple	2 042	927	1 115	Cumple
1440	151010	LIMA Prov.	MUNICIPALIDAD DISTRITAL DE COCHAS	0	838	399	838	0.0	Cumple	930	725	205	Cumple
1441	151011	LIMA Prov.	MUNICIPALIDAD DISTRITAL DE COLONIA	30	1 903	2 823	2 793	1.1	Cumple	2 789	1 327	1 462	Cumple
1442	151012	LIMA Prov.	MUNICIPALIDAD DISTRITAL DE HONGOS	0	976	516	976	0.0	Cumple	1 309	921	388	Cumple
1443	151013	LIMA Prov.	MUNICIPALIDAD DISTRITAL DE HUAMPARA	120	696	164	576	17.2	Cumple	812	472	340	Cumple
1444	151014	LIMA Prov.	MUNICIPALIDAD DISTRITAL DE HUANCAYA	123	1 435	1 386	1 312	8.6	Cumple	1 765	759	1 006	Cumple
1445	151015	LIMA Prov.	MUNICIPALIDAD DISTRITAL DE HUANGASCAR	50	1 150	1 161	1 110	4.4	Cumple	1 641	806	836	Cumple
1446	151016	LIMA Prov.	MUNICIPALIDAD DISTRITAL DE HUANTAN	244	4 479	2 828	4 236	5.4	Cumple	5 893	4 267	1 626	Cumple
1447	151017	LIMA Prov.	MUNICIPALIDAD DISTRITAL DE HUAÑEC	16	930	481	914	1.7	Cumple	1 193	846	347	Cumple
1448	151018	LIMA Prov.	MUNICIPALIDAD DISTRITAL DE LARAOS	0	2 440	5 307	5 306	0.0	Cumple	2 104	1 074	1 029	Cumple
1449	151019	LIMA Prov.	MUNICIPALIDAD DISTRITAL DE LINCHA	108	1 367	1 143	1 259	7.9	Cumple	1 587	1 003	584	Cumple
1450	151020	LIMA Prov.	MUNICIPALIDAD DISTRITAL DE MADEAN	7	1 350	1 187	1 343	0.5	Cumple	1 801	1 319	482	Cumple
1451	151021	LIMA Prov.	MUNICIPALIDAD DISTRITAL DE MIRAFLORES	21	1 056	180	1 035	2.0	Cumple	1 074	810	264	Cumple
1452	151022	LIMA Prov.	MUNICIPALIDAD DISTRITAL DE OMAS	3	985	769	981	0.3	Cumple	1 225	769	456	Cumple
1453	151023	LIMA Prov.	MUNICIPALIDAD DISTRITAL DE PUTINZA	27	1 040	1 147	1 121	2.3	Cumple	1 369	888	481	Cumple
1454	151024	LIMA Prov.	MUNICIPALIDAD DISTRITAL DE QUINCHES	72	1 149	935	1 077	6.2	Cumple	1 174	572	602	Cumple
1455	151025	LIMA Prov.	MUNICIPALIDAD DISTRITAL DE QUINOCAY	49	932	363	882	5.3	Cumple	1 335	1 044	291	Cumple
1456	151026	LIMA Prov.	MUNICIPALIDAD DISTRITAL DE SAN JOAQUIN	44	790	142	746	5.6	Cumple	1 120	612	508	Cumple
1457	151027	LIMA Prov.	MUNICIPALIDAD DISTRITAL DE SAN PEDRO DE PILAS	11	811	223	800	1.4	Cumple	1 257	916	341	Cumple
1458	151028	LIMA Prov.	MUNICIPALIDAD DISTRITAL DE TANTA	19	1 295	507	1 277	1.4	Cumple	1 758	1 032	726	Cumple
1459	151029	LIMA Prov.	MUNICIPALIDAD DISTRITAL DE TAURIPAMPA	52	1 431	1 238	1 379	3.7	Cumple	2 037	979	1 058	Cumple
1460	151030	LIMA Prov.	MUNICIPALIDAD DISTRITAL DE TOMAS	267	1 917	3 624	3 357	7.4	Cumple	1 424	922	502	Cumple
1461	151031	LIMA Prov.	MUNICIPALIDAD DISTRITAL DE TUPE	35	1 380	1 517	1 482	2.3	Cumple	1 925	1 016	909	Cumple
1462	151032	LIMA Prov.	MUNICIPALIDAD DISTRITAL DE VIÑAC	503	1 975	3 068	2 565	16.4	Cumple	2 692	1 122	1 570	Cumple
1463	151033	LIMA Prov.	MUNICIPALIDAD DISTRITAL DE VITIS	24	887	204	864	2.7	Cumple	1 189	956	233	Cumple
1464	160101	LORETO	MUNICIPALIDAD PROVINCIAL DE MAYNAS - IQUITOS	40 196	97 983	9 436	57 788	41.0	Cumple	113 871	99 439	14 433	Cumple
1465	160102	LORETO	MUNICIPALIDAD DISTRITAL DE ALTO NANAY	1 303	4 328	1 564	3 025	30.1	Cumple	5 575	4 537	1 038	Cumple
1466	160103	LORETO	MUNICIPALIDAD DISTRITAL DE FERNANDO LORES	2 049	12 611	2 096	10 563	16.2	Cumple	10 226	8 118	2 108	Cumple
1467	160104	LORETO	MUNICIPALIDAD DISTRITAL DE INDIANA	600	6 752	1 972	6 152	8.9	Cumple	8 165	6 098	2 067	Cumple
1468	160105	LORETO	MUNICIPALIDAD DISTRITAL DE LAS AMAZONAS	1 932	6 914	1 888	4 983	27.9	Cumple	7 716	5 207	2 509	Cumple
1469	160106	LORETO	MUNICIPALIDAD DISTRITAL DE MAZAN	883	8 067	1 892	7 184	11.0	Cumple	9 588	7 124	2 464	Cumple
1470	160107	LORETO	MUNICIPALIDAD DISTRITAL DE NAPO	241	11 354	2 114	11 113	2.1	Cumple	12 996	7 219	5 777	Cumple
1471	160108	LORETO	MUNICIPALIDAD DISTRITAL DE PUNCHANA	13 538	25 126	4 171	11 588	53.9	Cumple	29 357	23 607	5 750	Cumple
1472	160110	LORETO	MUNICIPALIDAD DISTRITAL DE TORRES CAUSANA	1 331	5 040	1 592	3 709	26.4	Cumple	5 782	4 099	1 683	Cumple
1473	160112	LORETO	MUNICIPALIDAD DISTRITAL DE BELEN	14 591	25 761	3 867	11 170	56.6	Cumple	26 613	23 273	3 339	Cumple
1474	160113	LORETO	MUNICIPALIDAD DISTRITAL DE SAN JUAN BAUTISTA	18 055	44 101	6 316	26 045	40.9	Cumple	53 214	47 773	5 442	Cumple
1475	160201	LORETO	MUNICIPALIDAD PROVINCIAL DEL ALTO AMAZONAS - YURIMAGUAS	11 689	55 756	4 309	44 067	21.0	Cumple	54 960	41 422	13 538	Cumple
1476	160202	LORETO	MUNICIPALIDAD DISTRITAL DE BALSAPUERTO	755	10 231	1 062	9 476	7.4	Cumple	12 781	8 643	4 138	Cumple
1477	160205	LORETO	MUNICIPALIDAD DISTRITAL DE JEBEROS	75	4 107	809	4 031	1.8	Cumple	4 800	3 636	1 164	Cumple
1478	160206	LORETO	MUNICIPALIDAD DISTRITAL LAGUNAS	1 360	7 267	1 131	5 907	18.7	Cumple	8 687	5 920	2 767	Cumple
1479	160210	LORETO	MUNICIPALIDAD DISTRITAL DE SANTA CRUZ	358	4 192	756	3 834	8.5	Cumple	4 621	3 757	863	Cumple
1480	160211	LORETO	MUNICIPALIDAD DISTRITAL DE TENIENTE CESAR LOPEZ ROJAS	143	3 941	867	3 797	3.6	Cumple	4 717	3 544	1 173	Cumple
1481	160301	LORETO	MUNICIPALIDAD PROVINCIAL DE LORETO - NAUTA	26 380	24 584	3 918	0	107.3	No Cumple	30 240	24 614	5 626	Cumple
1482	160302	LORETO	MUNICIPALIDAD DISTRITAL DE PARINARI	6 646	5 565	2 050	0	119.4	No Cumple	6 953	5 190	1 762	Cumple
1483	160303	LORETO	MUNICIPALIDAD DISTRITAL DE TIGRE	815	6 486	2 022	5 671	12.6	Cumple	8 282	6 283	2 000	Cumple
1484	160304	LORETO	MUNICIPALIDAD DISTRITAL DE TROMPETEROS	665	7 794	1 677	7 129	8.5	Cumple	10 185	5 968	4 217	Cumple
1485	160305	LORETO	MUNICIPALIDAD DISTRITAL DE URARINAS	1 703	9 713	2 096	8 010	17.5	Cumple	12 747	9 882	2 864	Cumple

Anexo N° 3: Cumplimiento de las Reglas Fiscales Subnacionales 2022
Gobiernos Locales

N°	Ubigeo	Departamento	Municipalidad ^{4/}	R1: Regla Fiscal del Saldo de Deuda Total 2022						R2: Regla Fiscal de Ahorro en Cuenta Corriente 2022			
				S/ Miles			SDT/Prom. ICT 2019-2022 ó SDT/Lim Ley N° 29230 ó SDT/ICT 2022 % ^{3/}			S/ Miles			Cumple R2
				Saldo de Deuda Total ^{1/}	Prom. ICT 2019-2022 ó ICT 2022	Límite Ley N° 29230 ^{2/}	Espacio Total	Cumple R1	Ingreso Corriente Total	Gasto Corriente Total	Ahorro en Cuenta Corriente		
1486	160401	LORETO	MUNICIPALIDAD PROVINCIAL DE MARISCAL RAMON CASTILLA	3 009	24 270	3 689	21 262	12.4	Cumple	29 588	16 182	13 406	Cumple
1487	160402	LORETO	MUNICIPALIDAD DISTRITAL PEVAS	1 581	10 096	1 946	8 515	15.7	Cumple	12 417	9 473	2 944	Cumple
1488	160403	LORETO	MUNICIPALIDAD DISTRITAL DE YAVARI	2 919	10 601	2 051	7 682	27.5	Cumple	11 597	7 542	4 055	Cumple
1489	160404	LORETO	MUNICIPALIDAD DISTRITAL DE SAN PABLO	785	9 034	1 520	8 248	8.7	Cumple	11 723	6 835	4 888	Cumple
1490	160501	LORETO	MUNICIPALIDAD PROVINCIAL DE REQUENA	1 491	23 148	2 535	21 657	6.4	Cumple	27 114	23 347	3 767	Cumple
1491	160502	LORETO	MUNICIPALIDAD DISTRITAL DE ALTO TAPICHE	4 321	1 985	646	0	217.7	No Cumple	2 624	1 912	712	Cumple
1492	160503	LORETO	MUNICIPALIDAD DISTRITAL DE CAPELO	206	2 919	666	2 713	7.1	Cumple	2 952	2 503	449	Cumple
1493	160504	LORETO	MUNICIPALIDAD DISTRITAL DE EMILIO SAN MARTIN	520	4 832	1 238	4 312	10.8	Cumple	5 836	4 583	1 253	Cumple
1494	160505	LORETO	MUNICIPALIDAD DISTRITAL DE MAQUIA	588	4 948	1 002	4 360	11.9	Cumple	5 866	3 733	2 133	Cumple
1495	160506	LORETO	MUNICIPALIDAD DISTRITAL DE PUINAHUA	2 511	4 056	725	1 546	61.9	Cumple	5 135	3 648	1 487	Cumple
1496	160507	LORETO	MUNICIPALIDAD DISTRITAL DE SAPUENA	542	3 293	448	2 751	16.5	Cumple	3 379	2 624	754	Cumple
1497	160508	LORETO	MUNICIPALIDAD DISTRITAL DE SOPLIN	86	2 802	587	2 716	3.1	Cumple	1 687	1 261	426	Cumple
1498	160509	LORETO	MUNICIPALIDAD DISTRITAL DE TAPICHE	184	1 661	584	1 477	11.1	Cumple	1 882	1 370	512	Cumple
1499	160510	LORETO	MUNICIPALIDAD DISTRITAL DE JENARO HERRERA	1 257	2 797	675	1 540	44.9	Cumple	3 363	2 799	563	Cumple
1500	160511	LORETO	MUNICIPALIDAD DISTRITAL DE YAQUERANA	1 205	2 464	1 050	1 260	48.9	Cumple	3 250	2 645	605	Cumple
1501	160601	LORETO	MUNICIPALIDAD PROVINCIAL DE UCAYALI - CONTAMANA	10 362	26 289	4 219	15 927	39.4	Cumple	27 930	22 682	5 248	Cumple
1502	160602	LORETO	MUNICIPALIDAD DISTRITAL DE INAHUAYA	864	4 338	1 015	3 474	19.9	Cumple	2 958	2 303	655	Cumple
1503	160603	LORETO	MUNICIPALIDAD DISTRITAL DE PADRE MARQUEZ	635	4 221	1 363	3 586	15.0	Cumple	4 836	2 108	2 728	Cumple
1504	160604	LORETO	MUNICIPALIDAD DISTRITAL DE PAMPA HERMOZA	651	6 607	1 176	5 956	9.9	Cumple	7 010	5 216	1 794	Cumple
1505	160605	LORETO	MUNICIPALIDAD DISTRITAL DE SARAYACU	383	9 282	2 216	8 899	4.1	Cumple	11 577	7 150	4 427	Cumple
1506	160606	LORETO	MUNICIPALIDAD DISTRITAL DE VARGAS GUERRA	3 072	4 755	1 383	1 683	64.6	Cumple	5 554	4 597	957	Cumple
1507	160701	LORETO	MUNICIPALIDAD PROVINCIAL DITEM DEL MARAÑON	2 672	20 355	880	17 683	13.1	Cumple	23 027	13 717	9 311	Cumple
1508	160702	LORETO	MUNICIPALIDAD DISTRITAL DE CAHUAPANAS	626	5 567	945	4 941	11.2	Cumple	6 852	5 583	1 269	Cumple
1509	160703	LORETO	MUNICIPALIDAD DISTRITAL DE MANSERICHE	1 852	6 522	913	4 670	28.4	Cumple	8 415	5 420	2 994	Cumple
1510	160704	LORETO	MUNICIPALIDAD DISTRITAL DE MORONA	499	7 371	797	6 873	6.8	Cumple	7 764	5 804	1 960	Cumple
1511	160705	LORETO	MUNICIPALIDAD DISTRITAL DE PASTAZA	126	4 884	580	4 758	2.6	Cumple	5 536	4 474	1 061	Cumple
1512	160706	LORETO	MUNICIPALIDAD DISTRITAL DE ANDOAS	414	8 618	574	8 204	4.8	Cumple	11 269	7 527	3 742	Cumple
1513	160801	LORETO	MUNICIPALIDAD PROVINCIAL DE PUTUMAYO	1 937	3 808	575	1 870	50.9	Cumple	4 785	3 607	1 179	Cumple
1514	160802	LORETO	MUNICIPALIDAD DISTRITAL DE ROSA PANDURO	84	1 260	98	1 176	6.7	Cumple	1 313	1 187	126	Cumple
1515	160803	LORETO	MUNICIPALIDAD DISTRITAL DE TENIENTE MANUEL CLAVERO	232	3 790	352	3 558	6.1	Cumple	3 592	2 667	924	Cumple
1516	160804	LORETO	MUNICIPALIDAD DISTRITAL DE YAGUAS	17	1 488	165	1 471	1.2	Cumple	1 814	1 695	120	Cumple
1517	170101	MADRE DE DIOS	MUNICIPALIDAD PROVINCIAL DE TAMBOPATA	6 341	50 916	2 914	44 575	12.5	Cumple	55 207	38 191	17 016	Cumple
1518	170102	MADRE DE DIOS	MUNICIPALIDAD DISTRITAL DE INAMBARI	561	8 538	1 050	7 977	6.6	Cumple	10 089	6 977	3 112	Cumple
1519	170103	MADRE DE DIOS	MUNICIPALIDAD DISTRITAL DE LAS PIEDRAS	2 277	6 931	1 060	4 654	32.8	Cumple	15 078	4 774	10 304	Cumple
1520	170104	MADRE DE DIOS	MUNICIPALIDAD DISTRITAL DE LABERINTO	1 608	4 313	701	2 706	37.3	Cumple	5 835	4 867	968	Cumple
1521	170201	MADRE DE DIOS	MUNICIPALIDAD PROVINCIAL DE MANU	1 514	8 756	156	7 242	17.3	Cumple	7 769	4 182	3 588	Cumple
1522	170202	MADRE DE DIOS	MUNICIPALIDAD DISTRITAL DE FITZCARRALD	184	1 265	164	1 081	14.5	Cumple	1 674	1 407	267	Cumple
1523	170203	MADRE DE DIOS	MUNICIPALIDAD DISTRITAL DE MADRE DE DIOS	706	7 689	640	6 983	9.2	Cumple	8 479	6 017	2 462	Cumple
1524	170204	MADRE DE DIOS	MUNICIPALIDAD DISTRITAL DE HUEPETUHE	569	5 107	1 217	4 538	11.1	Cumple	6 655	3 176	3 479	Cumple
1525	170301	MADRE DE DIOS	MUNICIPALIDAD PROVINCIAL DE TAHUAMANU - INAPARI	1 882	12 519	51	10 638	15.0	Cumple	6 435	5 707	728	Cumple
1526	170302	MADRE DE DIOS	MUNICIPALIDAD DISTRITAL DE IBERIA	350	4 120	118	3 770	8.5	Cumple	4 104	3 436	667	Cumple
1527	170303	MADRE DE DIOS	MUNICIPALIDAD DISTRITAL DE TAHUAMANU	443	2 200	81	1 757	20.2	Cumple	2 818	2 144	674	Cumple
1528	180101	MOQUEGUA	MUNICIPALIDAD PROVINCIAL DE MARISCAL NIETO - MOQUEGUA	44 416	155 465	334 985	290 569	13.3	Cumple	182 830	71 606	111 224	Cumple
1529	180102	MOQUEGUA	MUNICIPALIDAD DISTRITAL DE CARUMAS	6 654	12 675	15 292	8 638	43.5	Cumple	15 170	4 029	11 141	Cumple
1530	180103	MOQUEGUA	MUNICIPALIDAD DISTRITAL DE CUCHUMBAYA	927	3 889	4 875	3 948	19.0	Cumple	4 480	1 361	3 119	Cumple
1531	180104	MOQUEGUA	MUNICIPALIDAD DISTRITAL DE SAMEGUA	2 257	16 588	32 900	30 643	6.9	Cumple	30 020	6 010	24 011	Cumple
1532	180105	MOQUEGUA	MUNICIPALIDAD DISTRITAL DE SAN CRISTOBAL	2 685	7 658	10 033	7 348	26.8	Cumple	10 315	1 678	8 637	Cumple
1533	180106	MOQUEGUA	MUNICIPALIDAD DISTRITAL DE TORATA	8 574	74 233	152 220	143 646	5.6	Cumple	123 969	19 509	104 459	Cumple
1534	180107	MOQUEGUA	MUNICIPALIDAD DISTRITAL DE SAN ANTONIO	2 918	148 768	9 559	145 850	2.0	Cumple	148 768	11 083	137 685	Cumple
1535	180201	MOQUEGUA	MUNICIPALIDAD PROVINCIAL DE SANCHEZ CERRO - OMATE	4 191	30 061	4 420	25 870	13.9	Cumple	11 057	7 517	3 540	Cumple
1536	180202	MOQUEGUA	MUNICIPALIDAD DISTRITAL DE CHOJATA	86	2 328	1 038	2 242	3.7	Cumple	2 032	1 410	621	Cumple
1537	180203	MOQUEGUA	MUNICIPALIDAD DISTRITAL DE COALAUQUE	245	1 976	1 461	1 732	12.4	Cumple	2 572	1 595	978	Cumple
1538	180204	MOQUEGUA	MUNICIPALIDAD DISTRITAL DE ICHUÑA	2 354	9 155	11 494	9 140	20.5	Cumple	12 854	2 904	9 949	Cumple
1539	180205	MOQUEGUA	MUNICIPALIDAD DISTRITAL DE LA CAPILLA	453	3 855	3 223	3 402	11.8	Cumple	4 262	1 723	2 540	Cumple
1540	180206	MOQUEGUA	MUNICIPALIDAD DISTRITAL DE LLOQUE	632	2 155	1 465	1 523	29.3	Cumple	2 698	1 850	848	Cumple

Anexo N° 3: Cumplimiento de las Reglas Fiscales Subnacionales 2022
Gobiernos Locales

N°	Ubigeo	Departamento	Municipalidad ^{4/}	R1: Regla Fiscal del Saldo de Deuda Total 2022						R2: Regla Fiscal de Ahorro en Cuenta Corriente 2022			
				S/ Miles			Espacio Total	SDT/Prom. ICT 2019- 2022 ó SDT/Lim Ley N° 29230 ó SDT/ICT 2022 % ^{3/}		S/ Miles			Cumple R2
				Saldo de Deuda Total ^{1/}	Prom. ICT 2019- 2022 ó ICT 2022	Límite Ley N° 29230 ^{2/}		Ingreso Corriente Total	Gasto Corriente Total	Ahorro en Cuenta Corriente			
1541	180207	MOQUEGUA	MUNICIPALIDAD DISTRITAL DE MATALAQUE	262	1 594	929	1 332	16.4	Cumple	1 908	1 272	635	Cumple
1542	180208	MOQUEGUA	MUNICIPALIDAD DISTRITAL DE PUQUINA	214	4 176	5 891	5 677	3.6	Cumple	6 020	2 225	3 795	Cumple
1543	180209	MOQUEGUA	MUNICIPALIDAD DISTRITAL DE QUINISTAQUILLAS	74	2 200	969	2 127	3.4	Cumple	2 171	1 389	782	Cumple
1544	180210	MOQUEGUA	MUNICIPALIDAD DISTRITAL DE UBINAS	2 941	3 637	2 853	696	80.9	Cumple	4 561	2 926	1 635	Cumple
1545	180211	MOQUEGUA	MUNICIPALIDAD DISTRITAL DE YUNGA	434	2 565	2 004	2 131	16.9	Cumple	2 995	1 460	1 536	Cumple
1546	180301	MOQUEGUA	MUNICIPALIDAD PROVINCIAL DE ILO	20 648	89 136	127 955	107 308	16.1	Cumple	135 659	62 171	73 487	Cumple
1547	180302	MOQUEGUA	MUNICIPALIDAD DISTRITAL DE EL ALGARROBAL	3 028	22 462	51 545	48 517	5.9	Cumple	48 672	8 664	40 008	Cumple
1548	180303	MOQUEGUA	MUNICIPALIDAD DISTRITAL DE PACOCHA	2 577	8 580	7 133	6 003	30.0	Cumple	13 758	9 508	4 250	Cumple
1549	190101	PASCO	MUNICIPALIDAD PROVINCIAL DE PASCO - CHAPIMARCA	14 448	37 040	7 887	22 592	39.0	Cumple	35 977	28 101	7 875	Cumple
1550	190102	PASCO	MUNICIPALIDAD DISTRITAL DE HUACHON	107	3 676	2 585	3 569	2.9	Cumple	4 882	2 111	2 771	Cumple
1551	190103	PASCO	MUNICIPALIDAD DISTRITAL DE HUARIACA	3 218	4 547	3 546	1 329	70.8	Cumple	5 942	4 169	1 773	Cumple
1552	190104	PASCO	MUNICIPALIDAD DISTRITAL DE HUAYLLAY	8 246	13 054	11 924	4 808	63.2	Cumple	14 089	4 328	9 761	Cumple
1553	190105	PASCO	MUNICIPALIDAD DISTRITAL DE NINACACA	511	3 585	2 305	3 074	14.2	Cumple	4 671	2 069	2 602	Cumple
1554	190106	PASCO	MUNICIPALIDAD DISTRITAL DE PALLANCHACRA	97	2 856	1 015	2 760	3.4	Cumple	2 835	2 068	767	Cumple
1555	190107	PASCO	MUNICIPALIDAD DISTRITAL DE PAUCARTAMBO	5 376	12 101	5 532	6 725	44.4	Cumple	11 501	7 606	3 895	Cumple
1556	190108	PASCO	MUNICIPALIDAD DISTRITAL DE SAN FRANCISCO DE ASIS DE YARUSYACAN	5 285	6 751	5 941	1 466	78.3	Cumple	7 350	3 575	3 775	Cumple
1557	190109	PASCO	MUNICIPALIDAD DISTRITAL DE SIMON BOLIVAR	1 793	8 381	6 700	6 588	21.4	Cumple	11 014	3 521	7 493	Cumple
1558	190110	PASCO	MUNICIPALIDAD DISTRITAL DE TICLACAYAN	11 292	6 987	2 225	0	161.6	No Cumple	6 953	4 240	2 713	Cumple
1559	190111	PASCO	MUNICIPALIDAD DISTRITAL DE TINYAHUARCO	7 641	5 341	5 936	0	128.7	No Cumple	5 821	2 322	3 499	Cumple
1560	190112	PASCO	MUNICIPALIDAD DISTRITAL DE VICCO	264	2 490	1 962	2 225	10.6	Cumple	3 884	1 682	2 202	Cumple
1561	190113	PASCO	MUNICIPALIDAD DISTRITAL DE YANACANCHA	4 390	15 366	10 251	10 976	28.6	Cumple	18 700	8 852	9 849	Cumple
1562	190201	PASCO	MUNICIPALIDAD PROVINCIAL DE DANIEL CARRION - YANAHUANCA	4 704	19 491	3 448	14 787	24.1	Cumple	19 634	14 661	4 973	Cumple
1563	190202	PASCO	MUNICIPALIDAD DISTRITAL DE CHACAYAN	751	2 739	635	1 988	27.4	Cumple	2 988	1 949	1 039	Cumple
1564	190203	PASCO	MUNICIPALIDAD DISTRITAL DE GOYLLARISQUIZGA	253	1 901	653	1 648	13.3	Cumple	2 160	1 637	524	Cumple
1565	190204	PASCO	MUNICIPALIDAD DISTRITAL DE PAUCAR	5	1 636	497	1 630	0.3	Cumple	1 892	1 423	468	Cumple
1566	190205	PASCO	MUNICIPALIDAD DISTRITAL DE SAN PEDRO DE PILLAO	199	1 697	378	1 498	11.7	Cumple	1 887	1 268	619	Cumple
1567	190206	PASCO	MUNICIPALIDAD DISTRITAL DE SANTA ANA DE TUSI	3 150	15 153	10 072	12 003	20.8	Cumple	20 750	9 999	10 751	Cumple
1568	190207	PASCO	MUNICIPALIDAD DISTRITAL DE TAPUC	67	2 005	460	1 938	3.3	Cumple	1 919	1 631	288	Cumple
1569	190208	PASCO	MUNICIPALIDAD DISTRITAL DE VILCABAMBA	229	1 552	535	1 323	14.7	Cumple	1 894	1 313	580	Cumple
1570	190301	PASCO	MUNICIPALIDAD PROVINCIAL DE OXAPAMPA	3 643	33 414	2 224	29 771	10.9	Cumple	31 897	23 227	8 670	Cumple
1571	190302	PASCO	MUNICIPALIDAD DISTRITAL DE CHONTABAMBA	762	4 217	802	3 455	18.1	Cumple	5 691	3 355	2 335	Cumple
1572	190303	PASCO	MUNICIPALIDAD DISTRITAL DE HUANCABAMBA	2 027	4 974	1 435	2 947	40.7	Cumple	6 287	3 692	2 594	Cumple
1573	190304	PASCO	MUNICIPALIDAD DISTRITAL DE PALCAZU	753	7 752	2 204	6 999	9.7	Cumple	8 392	4 845	3 548	Cumple
1574	190305	PASCO	MUNICIPALIDAD DISTRITAL DE POZUZO	522	6 449	1 446	5 927	8.1	Cumple	6 601	4 950	1 652	Cumple
1575	190306	PASCO	MUNICIPALIDAD DISTRITAL DE PUERTO BERMUDEZ	1 307	13 572	7 920	12 265	9.6	Cumple	18 881	9 607	9 273	Cumple
1576	190307	PASCO	MUNICIPALIDAD DISTRITAL DE VILLA RICA	6 135	11 192	3 635	5 057	54.8	Cumple	13 774	9 227	4 546	Cumple
1577	190308	PASCO	MUNICIPALIDAD DISTRITAL CONSTITUCION	5 092	10 384	5 830	5 292	49.0	Cumple	16 106	9 339	6 768	Cumple
1578	200101	PIURA	MUNICIPALIDAD PROVINCIAL DE PIURA	42 085	153 569	8 474	111 485	27.4	Cumple	176 921	139 677	37 244	Cumple
1579	200104	PIURA	MUNICIPALIDAD DISTRITAL DE CASTILLA	19 852	54 363	11 174	34 511	36.5	Cumple	67 603	45 728	21 876	Cumple
1580	200105	PIURA	MUNICIPALIDAD DISTRITAL DE CATACAOS	7 025	33 486	8 481	26 461	21.0	Cumple	33 769	23 728	10 042	Cumple
1581	200107	PIURA	MUNICIPALIDAD DISTRITAL DE CURA MORI	1 045	8 168	2 566	7 123	12.8	Cumple	9 845	7 795	2 050	Cumple
1582	200108	PIURA	MUNICIPALIDAD DISTRITAL DE EL TALLAN	64	3 269	806	3 205	2.0	Cumple	4 121	3 281	840	Cumple
1583	200109	PIURA	MUNICIPALIDAD DISTRITAL DE LA ARENA	1 190	12 905	5 271	11 714	9.2	Cumple	15 277	10 759	4 518	Cumple
1584	200110	PIURA	MUNICIPALIDAD DISTRITAL DE LA UNION	8 987	13 986	5 087	4 999	64.3	Cumple	17 004	15 545	1 459	Cumple
1585	200111	PIURA	MUNICIPALIDAD DISTRITAL DE LAS LOMAS	1 300	12 450	3 168	11 150	10.4	Cumple	14 575	10 437	4 138	Cumple
1586	200114	PIURA	MUNICIPALIDAD DISTRITAL DE TAMBO GRANDE	6 278	49 127	13 843	42 849	12.8	Cumple	58 220	41 494	16 726	Cumple
1587	200115	PIURA	MUNICIPALIDAD DISTRITAL 26 DE OCTUBRE	12 496	49 591	12 247	37 095	25.2	Cumple	60 213	37 909	22 304	Cumple
1588	200201	PIURA	MUNICIPALIDAD PROVINCIAL DE AYABACA	9 187	57 709	15 590	48 522	15.9	Cumple	56 629	43 306	13 323	Cumple
1589	200202	PIURA	MUNICIPALIDAD DISTRITAL DE FRIAS	871	16 126	11 272	15 255	5.4	Cumple	20 117	12 427	7 691	Cumple
1590	200203	PIURA	MUNICIPALIDAD DISTRITAL DE JILILI	232	2 517	1 070	2 285	9.2	Cumple	2 906	2 033	873	Cumple
1591	200204	PIURA	MUNICIPALIDAD DISTRITAL DE LAGUNAS	951	5 715	4 038	4 764	16.6	Cumple	7 392	4 365	3 027	Cumple
1592	200205	PIURA	MUNICIPALIDAD DISTRITAL DE MONTERO	512	4 905	2 882	4 392	10.4	Cumple	6 060	4 338	1 721	Cumple
1593	200206	PIURA	MUNICIPALIDAD DISTRITAL DE PACAIPAMPA	2 955	18 730	15 190	15 775	15.8	Cumple	24 142	17 453	6 689	Cumple
1594	200207	PIURA	MUNICIPALIDAD DISTRITAL DE PAIMAS	388	7 754	4 421	7 366	5.0	Cumple	8 989	5 373	3 616	Cumple
1595	200208	PIURA	MUNICIPALIDAD DISTRITAL DE SAPILLICA	5 305	8 868	6 975	3 563	59.8	Cumple	11 256	6 625	4 631	Cumple

Anexo N° 3: Cumplimiento de las Reglas Fiscales Subnacionales 2022
Gobiernos Locales

N°	Ubigeo	Departamento	Municipalidad ^{4/}	R1: Regla Fiscal del Saldo de Deuda Total 2022					R2: Regla Fiscal de Ahorro en Cuenta Corriente 2022				
				S/ Miles			Espacio Total	Cumple R1	S/ Miles			Cumple R2	
				Saldo de Deuda Total ^{1/}	Prom. ICT 2019- 2022 ó ICT 2022	Límite Ley N° 29230 ^{2/}			SDT/Prom. ICT 2019- 2022 ó SDT/Lim Ley N° 29230 ó SDT/ICT 2022 % ^{3/}	Ingreso Corriente Total	Gasto Corriente Total		Ahorro en Cuenta Corriente
1596	200209	PIURA	MUNICIPALIDAD DISTRITAL DE SICCHEZ	287	1 800	541	1 513	15.9	Cumple	2 267	1 684	582	Cumple
1597	200210	PIURA	MUNICIPALIDAD DISTRITAL DE SUYO	877	9 748	4 929	8 871	9.0	Cumple	11 581	9 050	2 530	Cumple
1598	200301	PIURA	MUNICIPALIDAD PROVINCIAL DE HUANCABAMBA	3 408	42 451	15 946	39 043	8.0	Cumple	45 089	31 554	13 536	Cumple
1599	200302	PIURA	MUNICIPALIDAD DISTRITAL DE CANCHAQUE	3 656	11 720	3 232	8 065	31.2	Cumple	7 157	4 704	2 453	Cumple
1600	200303	PIURA	MUNICIPALIDAD DISTRITAL DE EL CARMEN DE LA FRONTERA	5 535	14 400	7 053	8 865	38.4	Cumple	13 053	8 232	4 821	Cumple
1601	200304	PIURA	MUNICIPALIDAD DISTRITAL DE HUARMACA	5 339	29 894	22 696	24 555	17.9	Cumple	36 929	23 365	13 565	Cumple
1602	200305	PIURA	MUNICIPALIDAD DISTRITAL DE LALAQUIZ	502	3 688	2 140	3 185	13.6	Cumple	4 590	3 235	1 355	Cumple
1603	200306	PIURA	MUNICIPALIDAD DISTRITAL DE SAN MIGUEL DE EL FAIGUE	1 266	7 133	4 320	5 867	17.7	Cumple	9 384	5 779	3 605	Cumple
1604	200307	PIURA	MUNICIPALIDAD DISTRITAL DE SONDOR	1 315	6 584	4 668	5 269	20.0	Cumple	8 122	6 229	1 893	Cumple
1605	200308	PIURA	MUNICIPALIDAD DISTRITAL DE SONDRILLO	1 497	9 135	6 679	7 638	16.4	Cumple	11 255	6 417	4 838	Cumple
1606	200401	PIURA	MUNICIPALIDAD PROVINCIAL DE MORROPON - CHULUCANAS	14 812	61 371	33 117	46 560	24.1	Cumple	67 445	41 187	26 258	Cumple
1607	200402	PIURA	MUNICIPALIDAD DISTRITAL DE BUENOS AIRES	471	5 276	3 244	4 805	8.9	Cumple	6 376	3 943	2 433	Cumple
1608	200403	PIURA	MUNICIPALIDAD DISTRITAL DE CHALACO	738	5 493	3 754	4 755	13.4	Cumple	6 683	4 274	2 409	Cumple
1609	200404	PIURA	MUNICIPALIDAD DISTRITAL DE LA MATANZA	2 783	8 106	6 529	5 323	34.3	Cumple	10 460	4 849	5 611	Cumple
1610	200405	PIURA	MUNICIPALIDAD DISTRITAL DE MORROPON	612	7 109	5 114	6 497	8.6	Cumple	8 913	5 490	3 423	Cumple
1611	200406	PIURA	MUNICIPALIDAD DISTRITAL DE SALITRAL	1 554	4 745	3 560	3 192	32.7	Cumple	6 337	4 154	2 183	Cumple
1612	200407	PIURA	MUNICIPALIDAD DISTRITAL DE SAN JUAN DE BIGOTE	1 006	4 073	2 756	3 067	24.7	Cumple	4 864	3 433	1 432	Cumple
1613	200408	PIURA	MUNICIPALIDAD DISTRITAL DE SANTA CATALINA DE MOSSA	781	2 699	1 382	1 918	28.9	Cumple	3 351	2 464	887	Cumple
1614	200409	PIURA	MUNICIPALIDAD DISTRITAL DE SANTO DOMINGO	479	4 359	2 387	3 881	11.0	Cumple	5 222	3 752	1 470	Cumple
1615	200410	PIURA	MUNICIPALIDAD DISTRITAL DE YAMANGO	1 056	6 119	4 862	5 063	17.3	Cumple	7 401	4 645	2 756	Cumple
1616	200501	PIURA	MUNICIPALIDAD PROVINCIAL DE PAITA	51 046	68 819	73 175	22 129	69.8	Cumple	85 189	41 984	43 204	Cumple
1617	200502	PIURA	MUNICIPALIDAD DISTRITAL DE AMOTAPE	2 181	2 499	3 278	1 098	66.5	Cumple	3 298	1 896	1 403	Cumple
1618	200503	PIURA	MUNICIPALIDAD DISTRITAL DE ARENAL	1 235	1 763	2 193	957	56.3	Cumple	2 249	2 436	-187	No Cumple
1619	200504	PIURA	MUNICIPALIDAD DISTRITAL DE COLAN	5 804	11 532	17 889	12 085	32.4	Cumple	14 425	6 326	8 099	Cumple
1620	200505	PIURA	MUNICIPALIDAD DISTRITAL DE LA HUACA	1 356	9 121	10 820	9 463	12.5	Cumple	12 002	7 320	4 682	Cumple
1621	200506	PIURA	MUNICIPALIDAD DISTRITAL DE TAMARINDO	1 332	3 907	5 474	4 142	24.3	Cumple	4 560	2 575	1 986	Cumple
1622	200507	PIURA	MUNICIPALIDAD DISTRITAL DE VICHAYAL	437	6 348	10 825	10 389	4.0	Cumple	7 996	3 634	4 362	Cumple
1623	200601	PIURA	MUNICIPALIDAD PROVINCIAL DE SULLANA	38 923	88 098	33 367	49 175	44.2	Cumple	103 678	78 925	24 753	Cumple
1624	200602	PIURA	MUNICIPALIDAD DISTRITAL DE BELLAVISTA	28 281	13 496	7 321	0	209.6	No Cumple	14 184	13 199	985	Cumple
1625	200603	PIURA	MUNICIPALIDAD DISTRITAL DE IGNACIO ESCUDERO	3 340	7 189	4 617	3 849	46.5	Cumple	8 825	6 698	2 127	Cumple
1626	200604	PIURA	MUNICIPALIDAD DISTRITAL DE LANCONES	310	7 940	4 904	7 629	3.9	Cumple	9 998	5 493	4 505	Cumple
1627	200605	PIURA	MUNICIPALIDAD DISTRITAL DE MARCAVELICA	706	10 226	7 299	9 521	6.9	Cumple	12 785	8 424	4 360	Cumple
1628	200606	PIURA	MUNICIPALIDAD DISTRITAL DE MIGUEL CHECA	701	6 129	2 786	5 428	11.4	Cumple	7 527	5 778	1 749	Cumple
1629	200607	PIURA	MUNICIPALIDAD DISTRITAL DE QUERECOTILLO	1 370	9 645	5 890	8 275	14.2	Cumple	10 933	7 842	3 092	Cumple
1630	200608	PIURA	MUNICIPALIDAD DISTRITAL DE SALITRAL	227	2 869	1 499	2 642	7.9	Cumple	3 627	2 390	1 237	Cumple
1631	200701	PIURA	MUNICIPALIDAD PROVINCIAL DE TALARA - PARIÑAS	96 816	96 378	141 783	44 967	68.3	Cumple	130 312	63 076	67 236	Cumple
1632	200702	PIURA	MUNICIPALIDAD DISTRITAL DE EL ALTO	5 532	27 684	60 168	54 636	9.2	Cumple	37 381	12 865	24 516	Cumple
1633	200703	PIURA	MUNICIPALIDAD DISTRITAL DE LA BREA	1 971	14 455	26 179	24 209	7.5	Cumple	18 799	8 536	10 264	Cumple
1634	200704	PIURA	MUNICIPALIDAD DISTRITAL DE LOBITOS	3 702	9 565	22 176	18 474	16.7	Cumple	12 681	5 705	6 977	Cumple
1635	200705	PIURA	MUNICIPALIDAD DISTRITAL DE LOS ORGANOS	10 061	11 359	19 783	9 722	50.9	Cumple	16 150	7 864	8 286	Cumple
1636	200706	PIURA	MUNICIPALIDAD DISTRITAL DE MANCORA	3 679	12 624	19 444	15 765	18.9	Cumple	15 587	10 336	5 251	Cumple
1637	200801	PIURA	MUNICIPALIDAD PROVINCIAL DE SECHURA	24 080	46 362	42 089	22 282	51.9	Cumple	59 280	26 931	32 350	Cumple
1638	200802	PIURA	MUNICIPALIDAD DISTRITAL DE BELLAVISTA DE LA UNION	585	3 276	3 405	2 820	17.2	Cumple	4 795	2 529	2 037	Cumple
1639	200803	PIURA	MUNICIPALIDAD DISTRITAL DE BERNAL	1 778	5 886	7 191	5 413	24.7	Cumple	7 392	4 542	2 850	Cumple
1640	200804	PIURA	MUNICIPALIDAD DISTRITAL DE CRISTO NOS VALGA	997	3 960	5 116	4 119	19.5	Cumple	5 407	2 344	3 063	Cumple
1641	200805	PIURA	MUNICIPALIDAD DISTRITAL DE VICE	1 435	11 965	15 486	14 052	9.3	Cumple	14 887	6 235	8 652	Cumple
1642	200806	PIURA	MUNICIPALIDAD DISTRITAL DE RINCONADA LLICUAR	452	2 270	2 359	1 907	19.1	Cumple	3 095	2 008	1 087	Cumple
1643	210101	PUNO	MUNICIPALIDAD PROVINCIAL DE PUNO	12 249	86 960	7 739	74 711	14.1	Cumple	90 866	55 404	35 462	Cumple
1644	210102	PUNO	MUNICIPALIDAD DISTRITAL DE ACORA	3 274	12 773	2 916	9 499	25.6	Cumple	17 340	8 721	8 619	Cumple
1645	210103	PUNO	MUNICIPALIDAD DISTRITAL DE AMANTANI	29	2 433	333	2 404	1.2	Cumple	3 201	1 925	1 276	Cumple
1646	210104	PUNO	MUNICIPALIDAD DISTRITAL DE ATUNCOLLA	315	3 424	849	3 109	9.2	Cumple	3 875	2 317	1 558	Cumple
1647	210105	PUNO	MUNICIPALIDAD DISTRITAL DE CAPACHICA	550	4 715	901	4 165	11.7	Cumple	5 850	3 742	2 108	Cumple
1648	210106	PUNO	MUNICIPALIDAD DISTRITAL DE CHUCUITO	323	3 441	847	3 118	9.4	Cumple	4 761	2 839	1 922	Cumple
1649	210107	PUNO	MUNICIPALIDAD DISTRITAL DE COATA	790	3 752	803	2 962	21.1	Cumple	4 936	2 509	2 427	Cumple
1650	210108	PUNO	MUNICIPALIDAD DISTRITAL DE HUATA	2 029	4 888	347	2 860	41.5	Cumple	4 755	3 161	1 594	Cumple

Anexo N° 3: Cumplimiento de las Reglas Fiscales Subnacionales 2022
Gobiernos Locales

N°	Ubigeo	Departamento	Municipalidad ^{4/}	R1: Regla Fiscal del Saldo de Deuda Total 2022						R2: Regla Fiscal de Ahorro en Cuenta Corriente 2022			
				S/ Miles			Espacio Total	SDT/Prom. ICT 2019- 2022 ó SDT/Lim Ley N° 29230 ó SDT/ICT 2022 % ^{3/}		S/ Miles			Cumple R2
				Saldo de Deuda Total ^{1/}	Prom. ICT 2019- 2022 ó ICT 2022	Límite Ley N° 29230 ^{2/}		Ingreso Corriente Total	Gasto Corriente Total	Ahorro en Cuenta Corriente			
1651	210109	PUNO	MUNICIPALIDAD DISTRITAL DE MAÑAZO	644	2 937	653	2 293	21.9	Cumple	3 852	2 054	1 798	Cumple
1652	210110	PUNO	MUNICIPALIDAD DISTRITAL DE PAUCARCOLLA	863	3 166	622	2 303	27.3	Cumple	3 866	2 425	1 441	Cumple
1653	210111	PUNO	MUNICIPALIDAD DISTRITAL DE PICHACANI	1 282	4 815	1 141	3 533	26.6	Cumple	7 107	3 375	3 732	Cumple
1654	210112	PUNO	MUNICIPALIDAD DISTRITAL DE PLATERIA	1 406	3 681	999	2 276	38.2	Cumple	5 105	3 040	2 065	Cumple
1655	210113	PUNO	MUNICIPALIDAD DISTRITAL DE SAN ANTONIO	82	2 934	831	2 852	2.8	Cumple	3 845	1 917	1 928	Cumple
1656	210114	PUNO	MUNICIPALIDAD DISTRITAL DE TIQUILLACA	259	1 524	262	1 264	17.0	Cumple	2 060	1 425	636	Cumple
1657	210115	PUNO	MUNICIPALIDAD DISTRITAL DE VILQUE	821	2 099	567	1 278	39.1	Cumple	2 625	1 797	828	Cumple
1658	210201	PUNO	MUNICIPALIDAD PROVINCIAL DE AZANGARO	1 407	45 658	5 667	44 251	3.1	Cumple	43 915	21 889	22 025	Cumple
1659	210202	PUNO	MUNICIPALIDAD DISTRITAL DE ACHAYA	539	3 357	1 173	2 818	16.1	Cumple	4 862	2 275	2 587	Cumple
1660	210203	PUNO	MUNICIPALIDAD DISTRITAL DE ARAPA	3 955	6 525	1 186	2 570	60.6	Cumple	6 177	2 261	3 916	Cumple
1661	210204	PUNO	MUNICIPALIDAD DISTRITAL DE ASILLO	1 059	11 756	4 520	10 697	9.0	Cumple	15 180	6 024	9 156	Cumple
1662	210205	PUNO	MUNICIPALIDAD DISTRITAL DE CAMINACA	262	2 577	571	2 315	10.2	Cumple	3 256	2 008	1 248	Cumple
1663	210206	PUNO	MUNICIPALIDAD DISTRITAL DE CHUPA	3 759	5 945	1 095	2 186	63.2	Cumple	7 108	3 983	3 124	Cumple
1664	210207	PUNO	MUNICIPALIDAD DISTRITAL DE JOSE DOMINGO CHOQUEHUANCA	173	2 718	768	2 546	6.3	Cumple	3 755	1 785	1 970	Cumple
1665	210208	PUNO	MUNICIPALIDAD DISTRITAL DE MUÑANI	923	5 754	2 223	4 831	16.0	Cumple	7 786	3 817	3 969	Cumple
1666	210209	PUNO	MUNICIPALIDAD DISTRITAL DE POTONI	1 749	6 924	6 164	5 175	25.3	Cumple	11 725	3 295	8 430	Cumple
1667	210210	PUNO	MUNICIPALIDAD DISTRITAL DE SAMAN	738	7 098	1 379	6 360	10.4	Cumple	8 754	3 882	4 872	Cumple
1668	210211	PUNO	MUNICIPALIDAD DISTRITAL DE SAN ANTON	1 903	7 756	2 048	5 853	24.5	Cumple	13 819	4 819	8 999	Cumple
1669	210212	PUNO	MUNICIPALIDAD DISTRITAL DE SAN JOSE	209	3 808	1 018	3 599	5.5	Cumple	4 632	2 510	2 122	Cumple
1670	210213	PUNO	MUNICIPALIDAD DISTRITAL DE SAN JUAN DE SALINAS	620	2 983	543	2 364	20.8	Cumple	3 419	1 618	1 801	Cumple
1671	210214	PUNO	MUNICIPALIDAD DISTRITAL DE SANTIAGO DE PUPUJA	117	3 643	780	3 527	3.2	Cumple	4 907	2 275	2 632	Cumple
1672	210215	PUNO	MUNICIPALIDAD DISTRITAL DE TIRAPATA	117	2 882	661	2 765	4.0	Cumple	3 108	1 548	1 560	Cumple
1673	210301	PUNO	MUNICIPALIDAD PROVINCIAL DE CARABAYA - MACUSANI	7 437	33 133	10 782	25 695	22.4	Cumple	42 179	19 055	23 124	Cumple
1674	210302	PUNO	MUNICIPALIDAD DISTRITAL DE AJOYANI	656	8 979	10 963	10 307	6.0	Cumple	18 316	3 280	15 036	Cumple
1675	210303	PUNO	MUNICIPALIDAD DISTRITAL DE AYAPATA	863	9 884	6 937	9 021	8.7	Cumple	15 205	6 402	8 803	Cumple
1676	210304	PUNO	MUNICIPALIDAD DISTRITAL DE COASA	1 068	8 584	3 554	7 516	12.4	Cumple	11 137	5 103	6 034	Cumple
1677	210305	PUNO	MUNICIPALIDAD DISTRITAL DE CORANI	1 292	6 749	2 994	5 457	19.1	Cumple	8 035	4 024	4 011	Cumple
1678	210306	PUNO	MUNICIPALIDAD DISTRITAL DE CRUCERO	477	6 083	3 192	5 606	7.8	Cumple	9 109	3 540	5 569	Cumple
1679	210307	PUNO	MUNICIPALIDAD DISTRITAL DE ITUATA	934	7 660	6 812	6 726	12.2	Cumple	14 483	4 512	9 970	Cumple
1680	210308	PUNO	MUNICIPALIDAD DISTRITAL DE OLLACHEA	443	6 788	5 606	6 345	6.5	Cumple	12 317	4 272	8 045	Cumple
1681	210309	PUNO	MUNICIPALIDAD DISTRITAL DE SAN GABAN	1 287	9 910	8 531	8 624	13.0	Cumple	19 109	7 258	11 852	Cumple
1682	210310	PUNO	MUNICIPALIDAD DISTRITAL DE USICAYOS	3 539	13 113	7 294	9 574	27.0	Cumple	18 134	6 918	11 216	Cumple
1683	210401	PUNO	MUNICIPALIDAD PROVINCIAL DE CHUCUITO - JULI	3 719	37 050	5 141	33 331	10.0	Cumple	34 365	13 403	20 962	Cumple
1684	210402	PUNO	MUNICIPALIDAD DISTRITAL DE DESAGUADERO	6 257	11 667	4 559	5 410	53.6	Cumple	14 988	6 575	8 413	Cumple
1685	210403	PUNO	MUNICIPALIDAD DISTRITAL DE HUACULLANI	949	10 343	3 490	9 394	9.2	Cumple	12 890	5 386	7 504	Cumple
1686	210404	PUNO	MUNICIPALIDAD DISTRITAL DE KELLUYO	1 105	10 335	2 908	9 230	10.7	Cumple	10 946	4 500	6 446	Cumple
1687	210405	PUNO	MUNICIPALIDAD DISTRITAL DE PISACOMA	4 353	8 574	4 014	4 221	50.8	Cumple	10 521	4 057	6 464	Cumple
1688	210406	PUNO	MUNICIPALIDAD DISTRITAL DE POMATA	949	9 245	4 328	8 297	10.3	Cumple	12 892	5 536	7 355	Cumple
1689	210407	PUNO	MUNICIPALIDAD DISTRITAL DE ZEPITA	1 774	11 014	6 065	9 241	16.1	Cumple	16 201	5 717	10 484	Cumple
1690	210501	PUNO	MUNICIPALIDAD PROVINCIAL EL COLLAO	5 215	43 202	5 300	37 987	12.1	Cumple	44 180	22 561	21 620	Cumple
1691	210502	PUNO	MUNICIPALIDAD DISTRITAL DE CAPASO	369	1 903	152	1 534	19.4	Cumple	2 428	1 330	1 098	Cumple
1692	210503	PUNO	MUNICIPALIDAD DISTRITAL DE PILCUYO	3 383	6 134	798	2 751	55.2	Cumple	7 909	3 415	4 495	Cumple
1693	210504	PUNO	MUNICIPALIDAD DISTRITAL DE SANTA ROSA	291	5 809	616	5 518	5.0	Cumple	6 823	3 708	3 115	Cumple
1694	210505	PUNO	MUNICIPALIDAD DISTRITAL DE CONDURIRI	171	2 959	493	2 789	5.8	Cumple	3 384	1 555	1 829	Cumple
1695	210601	PUNO	MUNICIPALIDAD PROVINCIAL DE HUANCANE	4 694	25 331	2 635	20 637	18.5	Cumple	26 281	12 035	14 246	Cumple
1696	210602	PUNO	MUNICIPALIDAD DISTRITAL DE COJATA	80	3 572	587	3 492	2.2	Cumple	5 726	1 582	4 144	Cumple
1697	210603	PUNO	MUNICIPALIDAD DISTRITAL DE HUATASANI	208	2 478	375	2 271	8.4	Cumple	3 156	1 883	1 273	Cumple
1698	210604	PUNO	MUNICIPALIDAD DISTRITAL DE INCHUPALLA	283	2 161	275	1 877	13.1	Cumple	2 930	1 895	1 034	Cumple
1699	210605	PUNO	MUNICIPALIDAD DISTRITAL DE PUSI	424	3 925	412	3 500	10.8	Cumple	4 176	1 996	2 181	Cumple
1700	210606	PUNO	MUNICIPALIDAD DISTRITAL DE ROSASPATA	733	2 916	442	2 184	25.1	Cumple	3 881	2 248	1 634	Cumple
1701	210607	PUNO	MUNICIPALIDAD DISTRITAL DE TARACO	971	6 171	955	5 200	15.7	Cumple	7 317	4 354	2 963	Cumple
1702	210608	PUNO	MUNICIPALIDAD DISTRITAL DE VILQUE CHICO	484	5 059	1 163	4 575	9.6	Cumple	6 166	3 165	3 001	Cumple
1703	210701	PUNO	MUNICIPALIDAD PROVINCIAL DE LAMPA	3 600	22 530	2 325	18 931	16.0	Cumple	16 525	9 053	7 472	Cumple
1704	210702	PUNO	MUNICIPALIDAD DISTRITAL DE CABANILLA	428	3 465	815	3 037	12.4	Cumple	4 365	2 657	1 708	Cumple
1705	210703	PUNO	MUNICIPALIDAD DISTRITAL DE CALAPUJA	131	1 161	396	1 029	11.3	Cumple	1 405	833	571	Cumple

Anexo N° 3: Cumplimiento de las Reglas Fiscales Subnacionales 2022
Gobiernos Locales

N°	Ubigeo	Departamento	Municipalidad ^{4/}	R1: Regla Fiscal del Saldo de Deuda Total 2022						R2: Regla Fiscal de Ahorro en Cuenta Corriente 2022			
				S/ Miles			SDT/Prom. ICT 2019-2022 ó SDT/Lim Ley N° 29230 ó SDT/ICT 2022 % ^{3/}			S/ Miles			Cumple R2
				Saldo de Deuda Total ^{1/}	Prom. ICT 2019-2022 ó ICT 2022	Límite Ley N° 29230 ^{2/}	Espacio Total	Cumple R1	Ingreso Corriente Total	Gasto Corriente Total	Ahorro en Cuenta Corriente		
1706	210704	PUNO	MUNICIPALIDAD DISTRITAL DE NICASIO	71	1 745	341	1 674	4.1	Cumple	1 911	1 407	504	Cumple
1707	210705	PUNO	MUNICIPALIDAD DISTRITAL DE OCUVIRI	140	3 289	1 242	3 149	4.2	Cumple	4 637	2 731	1 905	Cumple
1708	210706	PUNO	MUNICIPALIDAD DISTRITAL DE PALCA	793	2 439	607	1 646	32.5	Cumple	2 920	1 434	1 486	Cumple
1709	210707	PUNO	MUNICIPALIDAD DISTRITAL DE PARATIA	114	4 111	901	3 997	2.8	Cumple	4 879	3 361	1 517	Cumple
1710	210708	PUNO	MUNICIPALIDAD DISTRITAL DE PUCARA	980	2 939	832	1 959	33.3	Cumple	4 026	2 258	1 768	Cumple
1711	210709	PUNO	MUNICIPALIDAD DISTRITAL DE SANTA LUCIA	892	6 413	2 201	5 521	13.9	Cumple	8 274	3 740	4 534	Cumple
1712	210710	PUNO	MUNICIPALIDAD DISTRITAL DE VILAVILA	239	1 864	425	1 625	12.8	Cumple	2 067	1 541	526	Cumple
1713	210801	PUNO	MUNICIPALIDAD PROVINCIAL DE MELGAR - AYAVIRI	9 549	38 892	6 906	29 343	24.6	Cumple	31 515	15 091	16 425	Cumple
1714	210802	PUNO	MUNICIPALIDAD DISTRITAL DE ANTAUTA	779	11 889	15 013	14 234	5.2	Cumple	25 959	3 355	22 604	Cumple
1715	210803	PUNO	MUNICIPALIDAD DISTRITAL DE CUPI	139	2 565	841	2 426	5.4	Cumple	3 410	1 824	1 586	Cumple
1716	210804	PUNO	MUNICIPALIDAD DISTRITAL DE LLALLI	799	2 686	790	1 888	29.7	Cumple	3 444	2 046	1 398	Cumple
1717	210805	PUNO	MUNICIPALIDAD DISTRITAL DE MACARI	285	6 379	3 201	6 094	4.5	Cumple	9 155	4 420	4 736	Cumple
1718	210806	PUNO	MUNICIPALIDAD DISTRITAL DE NUÑO A	316	9 522	4 725	9 206	3.3	Cumple	13 630	6 997	6 633	Cumple
1719	210807	PUNO	MUNICIPALIDAD DISTRITAL DE ORURILLO	4 649	6 988	2 876	2 339	66.5	Cumple	9 686	4 656	5 031	Cumple
1720	210808	PUNO	MUNICIPALIDAD DISTRITAL DE SANTA ROSA	488	6 702	2 852	6 214	7.3	Cumple	8 478	4 061	4 417	Cumple
1721	210809	PUNO	MUNICIPALIDAD DISTRITAL DE UMACHIRI	195	3 199	1 264	3 003	6.1	Cumple	4 942	2 669	2 273	Cumple
1722	210901	PUNO	MUNICIPALIDAD PROVINCIAL DE MOHO	5 499	12 118	1 673	6 619	45.4	Cumple	11 524	6 886	4 638	Cumple
1723	210902	PUNO	MUNICIPALIDAD DISTRITAL DE CONIMA	269	1 940	358	1 671	13.9	Cumple	2 580	1 656	924	Cumple
1724	210903	PUNO	MUNICIPALIDAD DISTRITAL DE HUAYRAPATA	312	1 991	299	1 679	15.7	Cumple	2 214	1 592	623	Cumple
1725	210904	PUNO	MUNICIPALIDAD DISTRITAL DE TILALI	297	1 896	282	1 599	15.7	Cumple	1 868	1 324	544	Cumple
1726	211001	PUNO	MUNICIPALIDAD PROVINCIAL DE SAN ANTONIO DE PUTINA	3 623	30 115	4 319	26 492	12.0	Cumple	25 147	11 647	13 500	Cumple
1727	211002	PUNO	MUNICIPALIDAD DISTRITAL DE ANANEA	1 430	16 143	8 455	14 713	8.9	Cumple	20 026	8 417	11 609	Cumple
1728	211003	PUNO	MUNICIPALIDAD DISTRITAL DE PEDRO VILCA APAZA	449	3 300	783	2 851	13.6	Cumple	3 489	1 981	1 508	Cumple
1729	211004	PUNO	MUNICIPALIDAD DISTRITAL DE QUILCAPUNCU	196	4 668	1 382	4 472	4.2	Cumple	5 916	2 093	3 823	Cumple
1730	211005	PUNO	MUNICIPALIDAD DISTRITAL DE SINA	554	3 909	1 007	3 355	14.2	Cumple	3 637	1 731	1 906	Cumple
1731	211101	PUNO	MUNICIPALIDAD PROVINCIAL DE SAN ROMAN - JULIACA	12 584	106 338	15 292	93 754	11.8	Cumple	129 765	57 851	71 914	Cumple
1732	211102	PUNO	MUNICIPALIDAD DISTRITAL DE CABANA	1 528	3 779	615	2 251	40.4	Cumple	5 076	2 452	2 624	Cumple
1733	211103	PUNO	MUNICIPALIDAD DISTRITAL DE CABANILLAS	868	5 511	487	4 643	15.8	Cumple	7 529	3 192	4 337	Cumple
1734	211104	PUNO	MUNICIPALIDAD DISTRITAL DE CARACOTO	575	6 278	1 134	5 703	9.2	Cumple	8 136	3 903	4 233	Cumple
1735	211105	PUNO	MUNICIPALIDAD DISTRITAL DE SAN MIGUEL	1 873	18 617	5 214	16 744	10.1	Cumple	26 165	10 451	15 714	Cumple
1736	211201	PUNO	MUNICIPALIDAD PROVINCIAL DE SANDIA	6 699	24 249	5 122	17 550	27.6	Cumple	24 593	12 351	12 242	Cumple
1737	211202	PUNO	MUNICIPALIDAD DISTRITAL DE CUYOCUYO	90	4 149	3 001	4 059	2.2	Cumple	5 851	2 207	3 644	Cumple
1738	211203	PUNO	MUNICIPALIDAD DISTRITAL DE LIMBANI	365	3 843	1 769	3 478	9.5	Cumple	4 740	1 466	3 274	Cumple
1739	211204	PUNO	MUNICIPALIDAD DISTRITAL DE PATAMBUCO	203	3 464	2 272	3 261	5.8	Cumple	5 182	2 805	2 378	Cumple
1740	211205	PUNO	MUNICIPALIDAD DISTRITAL DE PHARA	1 853	4 580	3 152	2 727	40.5	Cumple	7 571	2 731	4 840	Cumple
1741	211206	PUNO	MUNICIPALIDAD DISTRITAL DE QUIACA	514	3 482	5 623	5 109	9.1	Cumple	4 376	1 739	2 637	Cumple
1742	211207	PUNO	MUNICIPALIDAD DISTRITAL DE SAN JUAN DEL ORO	878	5 282	775	4 403	16.6	Cumple	5 193	2 495	2 699	Cumple
1743	211208	PUNO	MUNICIPALIDAD DISTRITAL DE YANAHUAYA	352	2 375	627	2 023	14.8	Cumple	3 027	1 707	1 319	Cumple
1744	211209	PUNO	MUNICIPALIDAD DISTRITAL DE ALTO INAMBARI	985	6 651	3 281	5 666	14.8	Cumple	8 987	4 323	4 664	Cumple
1745	211210	PUNO	MUNICIPALIDAD DISTRITAL DE SAN PEDRO DE PUTINA PUNCO	513	10 079	3 650	9 566	5.1	Cumple	10 408	3 676	6 732	Cumple
1746	211301	PUNO	MUNICIPALIDAD PROVINCIAL DE YUNGUYO	1 974	17 676	2 299	15 701	11.2	Cumple	18 025	8 765	9 260	Cumple
1747	211302	PUNO	MUNICIPALIDAD DISTRITAL DE ANAPIA	138	1 348	224	1 210	10.2	Cumple	2 012	1 525	486	Cumple
1748	211303	PUNO	MUNICIPALIDAD DISTRITAL DE COPANI	678	2 574	640	1 896	26.3	Cumple	3 500	1 871	1 629	Cumple
1749	211304	PUNO	MUNICIPALIDAD DISTRITAL DE CUTURAPI	285	940	107	655	30.3	Cumple	1 240	1 039	201	Cumple
1750	211305	PUNO	MUNICIPALIDAD DISTRITAL DE OLLARAYA	51	2 695	368	2 644	1.9	Cumple	2 621	1 807	815	Cumple
1751	211306	PUNO	MUNICIPALIDAD DISTRITAL DE TINICACHI	66	798	91	732	8.3	Cumple	1 034	698	336	Cumple
1752	211307	PUNO	MUNICIPALIDAD DISTRITAL DE UNICACHI	883	1 718	257	835	51.4	Cumple	1 679	1 328	350	Cumple
1753	220101	SAN MARTÍN	MUNICIPALIDAD PROVINCIAL DE MOYOBAMBA	7 712	58 839	344	51 128	13.1	Cumple	56 400	39 777	16 622	Cumple
1754	220102	SAN MARTÍN	MUNICIPALIDAD DISTRITAL DE CALZADA	342	2 787	18	2 445	12.3	Cumple	3 260	2 648	613	Cumple
1755	220103	SAN MARTÍN	MUNICIPALIDAD DISTRITAL DE HABANA	300	1 852	7	1 552	16.2	Cumple	2 126	2 283	-157	No Cumple
1756	220104	SAN MARTÍN	MUNICIPALIDAD DISTRITAL DE JEPELACIO	1 429	10 529	243	9 100	13.6	Cumple	8 899	5 031	3 869	Cumple
1757	220105	SAN MARTÍN	MUNICIPALIDAD DISTRITAL DE SORITOR	1 217	12 141	126	10 924	10.0	Cumple	11 670	9 497	2 174	Cumple
1758	220106	SAN MARTÍN	MUNICIPALIDAD DISTRITAL DE YANTALO	130	2 364	14	2 234	5.5	Cumple	2 776	2 124	652	Cumple
1759	220201	SAN MARTÍN	MUNICIPALIDAD PROVINCIAL DE BELLAVISTA	1 814	24 767	30	22 952	7.3	Cumple	17 728	13 811	3 917	Cumple
1760	220202	SAN MARTÍN	MUNICIPALIDAD DISTRITAL DE ALTO BIAVO	93	4 715	33	4 622	2.0	Cumple	5 702	3 024	2 677	Cumple

Anexo N° 3: Cumplimiento de las Reglas Fiscales Subnacionales 2022
Gobiernos Locales

N°	Ubigeo	Departamento	Municipalidad ^{4/}	R1: Regla Fiscal del Saldo de Deuda Total						R2: Regla Fiscal de Ahorro en Cuenta Corriente			
				2022						2022			
				S/ Miles			SDT/Prom. ICT 2019-2022 ó			S/ Miles		Cumple R2	
Saldo de Deuda Total ^{1/}	Prom. ICT 2019-2022 ó ICT 2022	Límite Ley N° 29230 ^{2/}	Espacio Total	SDT/Lim Ley N° 29230 ó SDT/ICT 2022 % ^{3/}	Cumple R1	Ingreso Corriente Total	Gasto Corriente Total	Ahorro en Cuenta Corriente					
1761	220203	SAN MARTÍN	MUNICIPALIDAD DISTRITAL DE BAJO BIAVO	2 936	9 699	53	6 763	30.3	Cumple	10 627	5 383	5 244	Cumple
1762	220204	SAN MARTÍN	MUNICIPALIDAD DISTRITAL DE HUALLAGA	359	4 060	9	3 701	8.8	Cumple	2 397	2 313	84	Cumple
1763	220205	SAN MARTÍN	MUNICIPALIDAD DISTRITAL DE SAN PABLO	221	3 964	24	3 742	5.6	Cumple	4 542	2 840	1 702	Cumple
1764	220206	SAN MARTÍN	MUNICIPALIDAD DISTRITAL DE SAN RAFAEL	60	3 289	13	3 229	1.8	Cumple	4 195	3 361	834	Cumple
1765	220301	SAN MARTÍN	MUNICIPALIDAD PROVINCIAL EL DORADO	1 173	15 116	30	13 943	7.8	Cumple	13 410	9 417	3 993	Cumple
1766	220302	SAN MARTÍN	MUNICIPALIDAD DISTRITAL DE AGUA BLANCA	31	1 363	4	1 333	2.2	Cumple	2 035	1 517	518	Cumple
1767	220303	SAN MARTÍN	MUNICIPALIDAD DISTRITAL DE SAN MARTIN	791	8 238	40	7 447	9.6	Cumple	6 920	3 826	3 094	Cumple
1768	220304	SAN MARTÍN	MUNICIPALIDAD DISTRITAL DE SANTA ROSA	479	4 830	21	4 351	9.9	Cumple	5 386	3 823	1 563	Cumple
1769	220305	SAN MARTÍN	MUNICIPALIDAD DISTRITAL DE SHATOJA	67	5 799	6	5 732	1.2	Cumple	1 784	1 138	646	Cumple
1770	220401	SAN MARTÍN	MUNICIPALIDAD PROVINCIAL DE HUALLAGA - SAPOSOA	313	15 245	33	14 933	2.1	Cumple	10 482	7 723	2 758	Cumple
1771	220402	SAN MARTÍN	MUNICIPALIDAD DISTRITAL DE ALTO SAPOSOA	293	1 936	19	1 643	15.1	Cumple	2 882	2 003	879	Cumple
1772	220403	SAN MARTÍN	MUNICIPALIDAD DISTRITAL DE EL ESLABON	92	1 734	5	1 642	5.3	Cumple	1 937	1 644	292	Cumple
1773	220404	SAN MARTÍN	MUNICIPALIDAD DISTRITAL DE PISCOYACU	106	1 714	15	1 609	6.2	Cumple	2 431	2 220	212	Cumple
1774	220405	SAN MARTÍN	MUNICIPALIDAD DISTRITAL DE SACANCHE	162	2 126	6	1 965	7.6	Cumple	1 787	1 334	453	Cumple
1775	220406	SAN MARTÍN	MUNICIPALIDAD DISTRITAL DE TINGO DE SAPOSOA	22	1 057	1	1 035	2.1	Cumple	1 179	1 052	126	Cumple
1776	220501	SAN MARTÍN	MUNICIPALIDAD PROVINCIAL DE LAMAS	3 900	20 792	19	16 892	18.8	Cumple	20 348	15 782	4 566	Cumple
1777	220502	SAN MARTÍN	MUNICIPALIDAD DISTRITAL DE ALONSO DE ALVARADO	429	7 566	45	7 137	5.7	Cumple	8 536	5 203	3 333	Cumple
1778	220503	SAN MARTÍN	MUNICIPALIDAD DISTRITAL DE BARRANQUITA	116	2 920	21	2 804	4.0	Cumple	3 724	3 229	495	Cumple
1779	220504	SAN MARTÍN	MUNICIPALIDAD DISTRITAL DE CAYNARACHI	1 385	4 047	29	2 663	34.2	Cumple	4 932	4 721	212	Cumple
1780	220505	SAN MARTÍN	MUNICIPALIDAD DISTRITAL DE CUÑUMBUQUI	102	2 587	7	2 485	3.9	Cumple	2 594	2 111	483	Cumple
1781	220506	SAN MARTÍN	MUNICIPALIDAD DISTRITAL DE PINTO RECODO	349	5 173	28	4 824	6.7	Cumple	5 937	4 550	1 387	Cumple
1782	220507	SAN MARTÍN	MUNICIPALIDAD DISTRITAL DE RUMISAPA	410	1 701	7	1 290	24.1	Cumple	2 521	2 018	503	Cumple
1783	220508	SAN MARTÍN	MUNICIPALIDAD DISTRITAL DE SAN ROQUE DE CUMBAZA	79	1 366	3	1 287	5.8	Cumple	1 868	1 228	640	Cumple
1784	220509	SAN MARTÍN	MUNICIPALIDAD DISTRITAL DE SHANAO	33	1 935	4	1 901	1.7	Cumple	2 025	1 523	502	Cumple
1785	220510	SAN MARTÍN	MUNICIPALIDAD DISTRITAL DE TABALOSOS	1 926	5 030	33	3 104	38.3	Cumple	5 848	3 204	2 644	Cumple
1786	220511	SAN MARTÍN	MUNICIPALIDAD DISTRITAL DE ZAPATERO	132	3 032	14	2 900	4.3	Cumple	3 634	2 321	1 313	Cumple
1787	220601	SAN MARTÍN	MUNICIPALIDAD PROVINCIAL DE MARISCAL CACERES - JUANJUI	4 565	22 443	54	17 878	20.3	Cumple	20 744	15 472	5 272	Cumple
1788	220602	SAN MARTÍN	MUNICIPALIDAD DISTRITAL DE CAMPANILLA	3 964	4 887	54	923	81.1	Cumple	6 480	4 486	1 994	Cumple
1789	220603	SAN MARTÍN	MUNICIPALIDAD DISTRITAL DE HUICUNGO	275	3 875	25	3 599	7.1	Cumple	4 586	3 391	1 195	Cumple
1790	220604	SAN MARTÍN	MUNICIPALIDAD DISTRITAL DE PACHIZA	9	2 850	23	2 841	0.3	Cumple	3 014	2 249	765	Cumple
1791	220605	SAN MARTÍN	MUNICIPALIDAD DISTRITAL DE PAJARILLO	169	3 272	19	3 103	5.2	Cumple	3 445	2 645	801	Cumple
1792	220701	SAN MARTÍN	MUNICIPALIDAD PROVINCIAL DE PICOTA	1 948	14 058	22	12 110	13.9	Cumple	11 280	10 555	724	Cumple
1793	220702	SAN MARTÍN	MUNICIPALIDAD DISTRITAL DE BUENOS AIRES	28	1 654	13	1 627	1.7	Cumple	2 242	1 951	291	Cumple
1794	220703	SAN MARTÍN	MUNICIPALIDAD DISTRITAL DE CASPISAPA	205	928	3	723	22.1	Cumple	1 352	1 162	190	Cumple
1795	220704	SAN MARTÍN	MUNICIPALIDAD DISTRITAL DE PILLUANA	188	2 451	21	2 263	7.7	Cumple	1 098	1 032	66	Cumple
1796	220705	SAN MARTÍN	MUNICIPALIDAD DISTRITAL DE PUCACACA	327	1 429	8	1 102	22.9	Cumple	2 010	1 467	543	Cumple
1797	220706	SAN MARTÍN	MUNICIPALIDAD DISTRITAL DE SAN CRISTOBAL	150	1 228	2	1 078	12.2	Cumple	1 390	1 127	264	Cumple
1798	220707	SAN MARTÍN	MUNICIPALIDAD DISTRITAL DE SAN HILARION	1 014	2 851	9	1 837	35.6	Cumple	2 609	2 031	577	Cumple
1799	220708	SAN MARTÍN	MUNICIPALIDAD DISTRITAL DE SHAMBOYACU	80	4 897	48	4 817	1.6	Cumple	5 638	4 113	1 525	Cumple
1800	220709	SAN MARTÍN	MUNICIPALIDAD DISTRITAL DE TINGO DE PONASA	195	2 130	12	1 935	9.2	Cumple	2 238	1 757	481	Cumple
1801	220710	SAN MARTÍN	MUNICIPALIDAD DISTRITAL DE TRES UNIDOS	999	2 414	12	1 415	41.4	Cumple	2 178	1 394	784	Cumple
1802	220801	SAN MARTÍN	MUNICIPALIDAD PROVINCIAL DE RIOJA	10 274	25 124	190	14 850	40.9	Cumple	27 090	16 778	10 312	Cumple
1803	220802	SAN MARTÍN	MUNICIPALIDAD DISTRITAL DE AWAJUN	598	6 405	78	5 807	9.3	Cumple	6 544	4 416	2 128	Cumple
1804	220803	SAN MARTÍN	MUNICIPALIDAD DISTRITAL DE ELIAS SOPLIN VARGAS	211	8 298	416	8 087	2.5	Cumple	10 270	6 722	3 548	Cumple
1805	220804	SAN MARTÍN	MUNICIPALIDAD DISTRITAL DE NUEVA CAJAMARCA	4 988	18 186	326	13 198	27.4	Cumple	20 609	17 796	2 813	Cumple
1806	220805	SAN MARTÍN	MUNICIPALIDAD DISTRITAL DE PARDO MIGUEL	1 681	12 226	171	10 545	13.7	Cumple	11 536	8 209	3 327	Cumple
1807	220806	SAN MARTÍN	MUNICIPALIDAD DISTRITAL DE POSIC	203	1 480	15	1 277	13.7	Cumple	1 986	1 637	349	Cumple
1808	220807	SAN MARTÍN	MUNICIPALIDAD DISTRITAL DE SAN FERNANDO	1 005	2 050	27	1 045	49.0	Cumple	2 707	1 941	765	Cumple
1809	220808	SAN MARTÍN	MUNICIPALIDAD DISTRITAL DE YORONGOS	148	2 376	19	2 228	6.2	Cumple	2 633	2 029	604	Cumple
1810	220809	SAN MARTÍN	MUNICIPALIDAD DISTRITAL DE YURACYACU	2 086	2 189	19	103	95.3	Cumple	2 795	2 029	766	Cumple
1811	220901	SAN MARTÍN	MUNICIPALIDAD PROVINCIAL DE SAN MARTIN - TARAPOTO	10 320	43 397	61	33 078	23.8	Cumple	46 285	32 969	13 317	Cumple
1812	220902	SAN MARTÍN	MUNICIPALIDAD DISTRITAL DE ALBERTO LEVEAU	38	869	17	831	4.4	Cumple	1 245	1 098	146	Cumple
1813	220903	SAN MARTÍN	MUNICIPALIDAD DISTRITAL DE CACATACHI	492	3 336	3	2 843	14.8	Cumple	2 319	1 576	743	Cumple
1814	220904	SAN MARTÍN	MUNICIPALIDAD DISTRITAL DE CHAZUTA	242	2 868	32	2 626	8.4	Cumple	2 914	2 375	539	Cumple
1815	220905	SAN MARTÍN	MUNICIPALIDAD DISTRITAL DE CHIPURANA	30	1 133	9	1 103	2.7	Cumple	1 345	1 296	49	Cumple

Anexo N° 3: Cumplimiento de las Reglas Fiscales Subnacionales 2022
Gobiernos Locales

N°	Ubigeo	Departamento	Municipalidad ^{4/}	R1: Regla Fiscal del Saldo de Deuda Total						R2: Regla Fiscal de Ahorro en Cuenta Corriente			
				2022				Cumple R1	2022			Cumple R2	
				S/ Miles					S/ Miles				
Saldo de Deuda Total ^{1/}	Prom. ICT 2019-2022 ó ICT 2022	Límite Ley N° 29230 ^{2/}	Espacio Total	SDT/Prom. ICT 2019-2022 ó SDT/Lim Ley N° 29230 ó SDT/ICT 2022 % ^{3/}	Ingreso Corriente Total	Gasto Corriente Total	Ahorro en Cuenta Corriente						
1816	220906	SAN MARTÍN	MUNICIPALIDAD DISTRITAL DE EL PORVENIR	42	1 541	8	1 500	2.7	Cumple	1 801	1 400	401	Cumple
1817	220907	SAN MARTÍN	MUNICIPALIDAD DISTRITAL DE HUIMBAYOC	543	1 899	21	1 356	28.6	Cumple	2 232	1 739	492	Cumple
1818	220908	SAN MARTÍN	MUNICIPALIDAD DISTRITAL DE JUAN GUERRA	1 039	1 630	5	591	63.8	Cumple	2 231	1 851	379	Cumple
1819	220909	SAN MARTÍN	MUNICIPALIDAD DISTRITAL DE LA BANDA DE SHILCAYO	1 883	13 196	60	11 313	14.3	Cumple	14 730	12 179	2 551	Cumple
1820	220910	SAN MARTÍN	MUNICIPALIDAD DISTRITAL DE MORALES	431	9 840	40	9 409	4.4	Cumple	12 008	7 950	4 058	Cumple
1821	220911	SAN MARTÍN	MUNICIPALIDAD DISTRITAL DE PAPAPLAYA	57	1 240	6	1 183	4.6	Cumple	1 600	1 300	300	Cumple
1822	220912	SAN MARTÍN	MUNICIPALIDAD DISTRITAL DE SAN ANTONIO	353	2 572	2	2 218	13.7	Cumple	1 138	1 062	76	Cumple
1823	220913	SAN MARTÍN	MUNICIPALIDAD DISTRITAL DE SAUCE	64	3 512	27	3 447	1.8	Cumple	3 362	2 604	759	Cumple
1824	220914	SAN MARTÍN	MUNICIPALIDAD DISTRITAL DE SHAPAJA	95	1 075	4	980	8.8	Cumple	1 382	1 158	224	Cumple
1825	221001	SAN MARTÍN	MUNICIPALIDAD PROVINCIAL DE TOCACHE	6 847	23 292	49	16 446	29.4	Cumple	23 851	16 307	7 544	Cumple
1826	221002	SAN MARTÍN	MUNICIPALIDAD DISTRITAL DE NUEVO PROGRESO	628	7 293	32	6 666	8.6	Cumple	6 679	5 754	925	Cumple
1827	221003	SAN MARTÍN	MUNICIPALIDAD DISTRITAL DE POLVORA	2 408	6 777	32	4 369	35.5	Cumple	7 423	5 542	1 881	Cumple
1828	221004	SAN MARTÍN	MUNICIPALIDAD DISTRITAL DE SHUNTE	107	1 601	4	1 494	6.7	Cumple	1 891	1 297	594	Cumple
1829	221005	SAN MARTÍN	MUNICIPALIDAD DISTRITAL DE UCHIZA	1 058	8 751	35	7 693	12.1	Cumple	9 071	7 380	1 690	Cumple
1830	221006	SAN MARTÍN	MUNICIPALIDAD DISTRITAL DE SANTA LUCIA	2	2 198	5	2 196	0.1	Cumple	2 198	2 132	66	Cumple
1831	230101	TACNA	MUNICIPALIDAD PROVINCIAL DE TACNA	44 226	111 882	93 793	67 656	39.5	Cumple	152 104	99 742	52 362	Cumple
1832	230102	TACNA	MUNICIPALIDAD DISTRITAL DE ALTO DE LA ALIANZA	25 086	32 340	62 784	37 698	40.0	Cumple	53 921	14 415	39 506	Cumple
1833	230103	TACNA	MUNICIPALIDAD DISTRITAL DE CALANA	759	5 299	7 775	7 016	9.8	Cumple	7 849	3 260	4 588	Cumple

Anexo N° 3: Cumplimiento de las Reglas Fiscales Subnacionales 2022
Gobiernos Locales

N°	Ubigeo	Departamento	Municipalidad ^{4/}	R1: Regla Fiscal del Saldo de Deuda Total 2022						R2: Regla Fiscal de Ahorro en Cuenta Corriente 2022			
				S/ Miles			Espacio Total	SDT/Prom. ICT 2019- 2022 ó SDT/Lim Ley N° 29230 ó SDT/ICT 2022 % ^{3/}		S/ Miles			Cumple R2
				Saldo de Deuda Total ^{1/}	Prom. ICT 2019- 2022 ó ICT 2022	Límite Ley N° 29230 ^{2/}		Ingreso Corriente Total	Gasto Corriente Total	Ahorro en Cuenta Corriente			
1834	230104	TACNA	MUNICIPALIDAD DISTRITAL DE CIUDAD NUEVA	10 616	28 662	54 276	43 660	19.6	Cumple	44 851	13 380	31 470	Cumple
1835	230105	TACNA	MUNICIPALIDAD DISTRITAL DE INCLAN	3 371	10 980	18 547	15 176	18.2	Cumple	15 567	4 695	10 872	Cumple
1836	230106	TACNA	MUNICIPALIDAD DISTRITAL DE PACHIA	1 684	5 461	10 215	8 532	16.5	Cumple	8 951	4 175	4 776	Cumple
1837	230107	TACNA	MUNICIPALIDAD DISTRITAL DE PALCA	1 563	10 785	25 441	23 878	6.1	Cumple	18 620	5 421	13 199	Cumple
1838	230108	TACNA	MUNICIPALIDAD DISTRITAL DE POCOLLAY	3 217	23 207	38 030	34 814	8.5	Cumple	33 919	12 553	21 367	Cumple
1839	230109	TACNA	MUNICIPALIDAD DISTRITAL DE SAMA	2 881	11 396	24 042	21 161	12.0	Cumple	19 464	4 630	14 834	Cumple
1840	230110	TACNA	MUNICIPALIDAD DISTRITAL DE CORONEL GREGORIO ALBARRACIN LANCHIPA	23 413	123 697	254 244	230 831	9.2	Cumple	210 183	68 926	141 257	Cumple
1841	230111	TACNA	MUNICIPALIDAD DISTRITAL LA YARADA LOS PALOS	42	19 827	47 614	47 572	0.1	Cumple	36 460	5 813	30 646	Cumple
1842	230201	TACNA	MUNICIPALIDAD PROVINCIAL DE CANDARAVE	2 575	9 224	9 016	6 649	27.9	Cumple	9 874	3 958	5 916	Cumple
1843	230202	TACNA	MUNICIPALIDAD DISTRITAL DE CAIRANI	192	3 683	1 914	3 490	5.2	Cumple	2 993	1 709	1 284	Cumple
1844	230203	TACNA	MUNICIPALIDAD DISTRITAL DE CAMILACA	1 050	8 987	7 227	7 937	11.7	Cumple	8 236	2 002	6 233	Cumple
1845	230204	TACNA	MUNICIPALIDAD DISTRITAL DE CURIBAYA	202	1 802	1 831	1 629	11.1	Cumple	2 878	1 660	1 218	Cumple
1846	230205	TACNA	MUNICIPALIDAD DISTRITAL DE HUANUARA	661	1 933	1 647	1 272	34.2	Cumple	2 762	1 591	1 171	Cumple
1847	230206	TACNA	MUNICIPALIDAD DISTRITAL DE QUILAHUANI	1 740	4 681	3 413	2 941	37.2	Cumple	3 803	1 618	2 186	Cumple
1848	230301	TACNA	MUNICIPALIDAD PROVINCIAL DE JORGE BASADRE - LOCUMBA	19 714	66 393	144 343	124 629	13.7	Cumple	112 061	17 570	94 491	Cumple
1849	230302	TACNA	MUNICIPALIDAD DISTRITAL DE ILABAYA	36 027	127 731	325 518	289 491	11.1	Cumple	240 772	27 480	213 291	Cumple
1850	230303	TACNA	MUNICIPALIDAD DISTRITAL DE ITE	10 798	61 311	144 146	133 348	7.5	Cumple	106 884	16 907	89 977	Cumple
1851	230401	TACNA	MUNICIPALIDAD PROVINCIAL DE TARATA	2 476	10 074	7 407	7 598	24.6	Cumple	7 958	3 429	4 529	Cumple
1852	230402	TACNA	MUNICIPALIDAD DISTRITAL DE HEROES ALBARRACIN-CHUCATAMANI	398	1 972	1 593	1 574	20.2	Cumple	2 493	1 615	878	Cumple
1853	230403	TACNA	MUNICIPALIDAD DISTRITAL DE ESTIQUE PUEBLO	417	1 329	649	912	31.4	Cumple	2 111	1 466	645	Cumple
1854	230404	TACNA	MUNICIPALIDAD DISTRITAL DE ESTIQUE PAMPA	72	1 244	695	1 173	5.7	Cumple	2 150	1 445	705	Cumple
1855	230405	TACNA	MUNICIPALIDAD DISTRITAL DE SITAJARA	333	1 555	1 247	1 222	21.4	Cumple	2 127	1 076	1 051	Cumple
1856	230406	TACNA	MUNICIPALIDAD DISTRITAL DE SUSAPAYA	619	2 026	1 942	1 407	30.5	Cumple	2 589	1 456	1 133	Cumple
1857	230407	TACNA	MUNICIPALIDAD DISTRITAL DE TARUCACHI	636	1 626	1 809	1 173	35.2	Cumple	2 518	1 364	1 155	Cumple
1858	230408	TACNA	MUNICIPALIDAD DISTRITAL DE TICACO	681	2 689	2 943	2 262	23.1	Cumple	3 816	1 731	2 086	Cumple
1859	240101	TUMBES	MUNICIPALIDAD PROVINCIAL DE TUMBES	16 004	56 538	38 743	40 534	28.3	Cumple	66 633	45 977	20 656	Cumple
1860	240102	TUMBES	MUNICIPALIDAD DISTRITAL DE CORRALES	493	10 304	11 603	11 110	4.3	Cumple	13 093	8 130	4 964	Cumple
1861	240103	TUMBES	MUNICIPALIDAD DISTRITAL DE LA CRUZ	1 281	4 201	4 131	2 920	30.5	Cumple	5 580	3 388	2 192	Cumple
1862	240104	TUMBES	MUNICIPALIDAD DISTRITAL DE PAMPAS DE HOSPITAL	1 492	4 171	3 048	2 679	35.8	Cumple	5 430	3 830	1 599	Cumple
1863	240105	TUMBES	MUNICIPALIDAD DISTRITAL DE SAN JACINTO	833	4 783	3 745	3 950	17.4	Cumple	6 039	3 870	2 169	Cumple
1864	240106	TUMBES	MUNICIPALIDAD DISTRITAL SAN JUAN DE LA VIRGEN	444	2 329	2 286	1 885	19.1	Cumple	3 222	1 946	1 275	Cumple
1865	240201	TUMBES	MUNICIPALIDAD PROVINCIAL DE CONTRALMIRANTE VILLAR	11 022	27 323	34 202	23 180	32.2	Cumple	30 117	13 280	16 837	Cumple
1866	240202	TUMBES	MUNICIPALIDAD DISTRITAL DE CASITAS	539	6 048	11 140	10 601	4.8	Cumple	8 648	3 137	5 511	Cumple
1867	240203	TUMBES	MUNICIPALIDAD DISTRITAL DE CANOAS DE PUNTA SAL	510	12 409	20 475	19 966	2.5	Cumple	17 610	8 572	9 038	Cumple
1868	240301	TUMBES	MUNICIPALIDAD PROVINCIAL DE ZARUMILLA	11 500	24 104	30 826	19 326	37.3	Cumple	30 498	15 129	15 369	Cumple
1869	240302	TUMBES	MUNICIPALIDAD DISTRITAL DE AGUAS VERDES	3 076	17 661	23 511	20 435	13.1	Cumple	20 909	8 277	12 632	Cumple
1870	240303	TUMBES	MUNICIPALIDAD DISTRITAL DE MATAPALO	280	3 878	6 552	6 273	4.3	Cumple	5 605	2 824	2 780	Cumple
1871	240304	TUMBES	MUNICIPALIDAD DISTRITAL DE PAPAYAL	1 124	6 047	9 725	8 601	11.6	Cumple	8 112	3 747	4 365	Cumple
1872	250101	UCAYALI	MUNICIPALIDAD PROVINCIAL DE CORONEL TULLO	34 904	123 064	13 088	88 160	28.4	Cumple	136 537	81 174	55 362	Cumple
1873	250102	UCAYALI	MUNICIPALIDAD DISTRITAL DE CAMPOVERDE	8 175	11 854	1 666	3 679	69.0	Cumple	13 074	7 767	5 308	Cumple
1874	250103	UCAYALI	MUNICIPALIDAD DISTRITAL DE IPARIA	1 647	9 943	3 464	8 296	16.6	Cumple	13 301	9 489	3 812	Cumple
1875	250104	UCAYALI	MUNICIPALIDAD DISTRITAL DE MASISEA	918	11 786	4 935	10 868	7.8	Cumple	15 251	9 867	5 384	Cumple
1876	250105	UCAYALI	MUNICIPALIDAD DISTRITAL DE YARINACOCOA	62 791	39 969	5 298	0	157.1	No Cumple	50 935	31 582	19 354	Cumple
1877	250106	UCAYALI	MUNICIPALIDAD DISTRITAL DE NUEVA REQUENA	1 265	5 329	956	4 063	23.7	Cumple	6 289	4 564	1 725	Cumple
1878	250107	UCAYALI	MUNICIPALIDAD DISTRITAL DE MANANTAY	5 552	31 772	7 263	26 220	17.5	Cumple	39 597	24 146	15 450	Cumple
1879	250201	UCAYALI	MUNICIPALIDAD PROVINCIAL DE ATALAYA - RAYMONDI	4 152	58 755	56 834	54 603	7.1	Cumple	79 372	35 313	44 059	Cumple
1880	250202	UCAYALI	MUNICIPALIDAD DISTRITAL DE SEPAHUA	438	13 440	18 905	18 467	2.3	Cumple	21 444	6 860	14 584	Cumple
1881	250203	UCAYALI	MUNICIPALIDAD DISTRITAL DE TAHUANIA	489	14 496	21 788	21 299	2.2	Cumple	23 566	7 155	16 411	Cumple
1882	250204	UCAYALI	MUNICIPALIDAD DISTRITAL DE YURUA	438	9 315	16 189	15 751	2.7	Cumple	15 556	3 058	12 488	Cumple
1883	250301	UCAYALI	MUNICIPALIDAD PROVINCIAL DE PADRE ABAD - AGUAITIA	31 700	30 374	11 107	0	104.4	No Cumple	29 025	24 055	4 971	Cumple
1884	250302	UCAYALI	MUNICIPALIDAD DISTRITAL DE IRAZOLA	4 270	7 308	3 776	3 038	58.4	Cumple	9 208	5 440	3 768	Cumple
1885	250303	UCAYALI	MUNICIPALIDAD DISTRITAL DE CURIMANA	1 993	9 041	6 314	7 048	22.0	Cumple	11 642	6 197	5 445	Cumple
1886	250304	UCAYALI	MUNICIPALIDAD DISTRITAL NESHUYA	1 574	6 359	3 027	4 785	24.7	Cumple	7 562	5 015	2 547	Cumple
1887	250305	UCAYALI	MUNICIPALIDAD DISTRITAL ALEXANDER VON HUMBOLDT	323	3 916	1 500	3 593	8.3	Cumple	5 146	3 877	1 269	Cumple
1888	250306	UCAYALI	MUNICIPALIDAD DISTRITAL DE HUIPOCA	0	2 382	1 284	2 382	0.0	Cumple	2 382	1 105	1 277	Cumple

Anexo N° 3: Cumplimiento de las Reglas Fiscales Subnacionales 2022
Gobiernos Locales

N°	Ubigeo	Departamento	Municipalidad ^{4/}	R1: Regla Fiscal del Saldo de Deuda Total					R2: Regla Fiscal de Ahorro en Cuenta Corriente				
				2022				Cumple R1	2022			Cumple R2	
				S/ Miles					S/ Miles				
Saldo de Deuda Total ^{1/}	Prom. ICT 2019-2022 ó ICT 2022	Límite Ley N° 29230 ^{2/}	Espacio Total	SDT/Prom. ICT 2019-2022 ó SDT/Lim Ley N° 29230 ó SDT/ICT 2022 % ^{3/}	Ingreso Corriente Total	Gasto Corriente Total	Ahorro en Cuenta Corriente						
1889	250307	UCAYALI	MUNICIPALIDAD DISTRITAL DE BOQUERON	67	2 716	1 226	2 648	2.5	Cumple	2 716	1 174	1 542	Cumple
1890	250401	UCAYALI	MUNICIPALIDAD PROVINCIAL DE PURUS	5 263	7 478	9 435	4 172	55.8	Cumple	11 096	3 970	7 126	Cumple
TOTAL				11 798 177	18 643 073	22 355 272				31 727 977	16 761 756	14 966 221	

1/ El Saldo de Deuda Total está compuesto por la información disponible del Saldo de Pasivos, Deuda Exigible con entidades del Estado y Deuda Real con el Sistema Privado de Pensiones a diciembre del 2022. El Decreto de Urgencia N° 031-2019, en su artículo 2 dispone la modificación de la definición "Saldo de Pasivos" establecida en el literal a) del numeral 1 del artículo 3 del Decreto Legislativo N° 1275, la cual queda redactada de la siguiente manera: "Comprende todos los pasivos reconocidos y formalizados en los Estados de Situación Financiera de los Gobiernos Regionales o Gobiernos Locales, excluyendo los ingresos diferidos, obligaciones previsionales, beneficios sociales, provisiones y pasivos derivados de la ejecución de cartas fianza, multas no consentidas y similares. El Saldo de Pasivos comprende también los que proceden de operaciones diversas garantizadas con flujos de ingresos futuros, con y sin aval del Gobierno Nacional, como los Fideicomisos, Titulización de activos y similares. Se excluyen también los pasivos derivados de la ejecución de las sentencias judiciales en materia laboral correspondientes a la subespecialidad personal del Magisterio y personal de la Salud."

2/ Corresponde a la suma de los flujos transferidos por concepto de Recursos Determinados provenientes de Canon, Sobrecanon, Regalías, Renta de Aduanas y Participaciones de los años 2020 y 2021, más el tope presupuestal por el mismo concepto incluido en el Presupuesto Institucional de Apertura 2022, aprobado por la Ley N° 31365, Ley que aprueba el Presupuesto del Sector Público para el Año Fiscal 2022, informado a través del Memorando N° 0342-2022-EF/50.03 por la Dirección General de Presupuesto Público del Ministerio de Economía y Finanzas.

3/ Para el caso de los Gobiernos Locales con 4 años o más de operación desde su creación, el valor calculado de la RFSDT se obtiene de la relación entre el Saldo de Deuda Total (SDT) y el promedio anual de los Ingresos Corrientes Totales de los últimos 4 años (Prom. ICT), o de la relación entre el SDT y el límite establecido en el primer párrafo de la Segunda Disposición Complementaria y Final de la Ley N° 29230, modificada por el artículo 1 de la Ley N° 30138, la que resulte menor.




Para el caso de los Gobiernos Locales con menos de 4 años de operación desde su creación, el valor calculado de la RFSDT se obtiene de la relación entre el Saldo de Deuda Total (SDT) y los Ingresos Corrientes Totales (ICT) correspondientes al año fiscal materia de evaluación.

4/ De acuerdo al artículo 8 del Reglamento del Decreto Legislativo N° 1275, la Municipalidad Metropolitana de Lima está exceptuada del cumplimiento de las reglas fiscales y la aplicación de las medidas correctivas, debido a que cuenta con un nivel de clasificación de riesgo igual o superior a BBB+ o su equivalente, extendida por dos empresas clasificadoras de riesgo, Apoyo y Asociados Internacionales S.A.C. y Pacific Credit Rating S.A.C., inscritas en el Registro Público del Mercado de Valores de la Superintendencia del Mercado de Valores.

Fuente: DGCP-MEF, SICON, SUNAT, SBS y AFP.



MINISTERIO DE ECONOMÍA Y FINANZAS

 www.gob.pe/mef  Jr. Junín 319, Lima 1 - Perú  (511) 311 5930

Síguenos en:

 @MEF_Peru

 Ministerio de Economía y Finanzas - Oficial