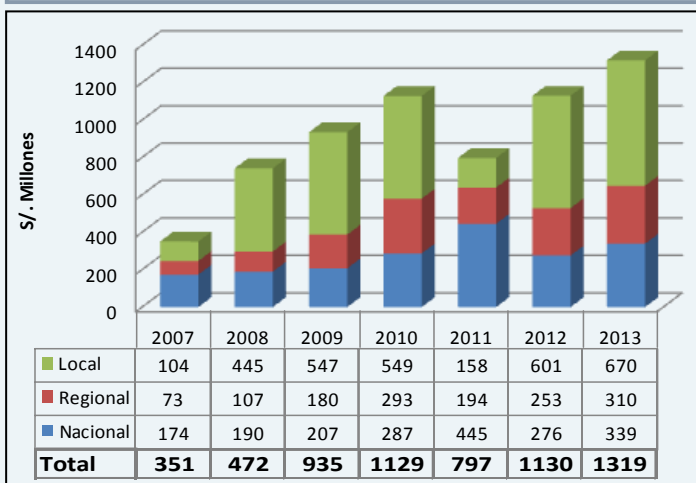


Inversión Pública en Febrero 2013 en los tres niveles de gobierno

Evolución de la ejecución de la Inversión Pública durante Febrero, Periodo 2007 – 2013

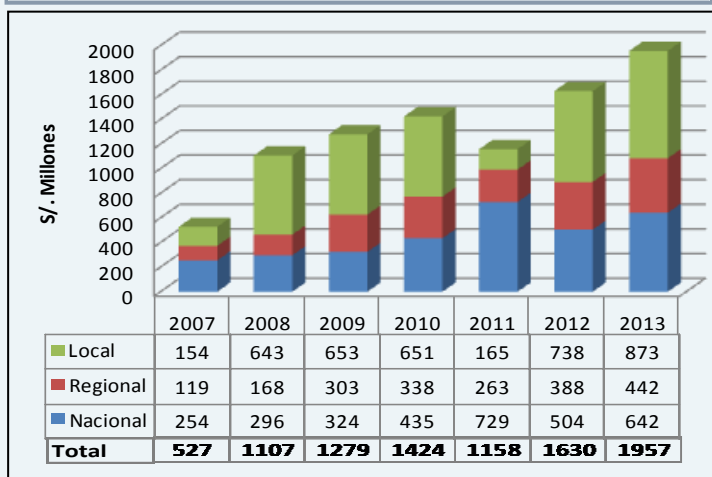


Fuente: SIAF al 28 de febrero de 2013

Considerando la ejecución en los tres niveles de gobierno solo en los meses de febrero durante el periodo 2007-2013, **observamos que en el mes de febrero del presente año se registra un nuevo máximo histórico**, ya que la ejecución se incrementó en 17% más que en febrero de 2012, debido al buen desempeño de los tres niveles de gobierno: Gobierno Nacional (GN), Gobiernos Regionales (GR) y Gobiernos Locales (GL).

A febrero de 2013 los Gobiernos Locales ejecutaron 12% que el mismo mes del año anterior, mientras que los Gobiernos Regionales presentan un incremento del 6% en la ejecución, por encima del anterior máximo histórico (2010).

Evolución de la ejecución de la Inversión Pública Acumulada Enero-Febrero, Periodo 2007-2013

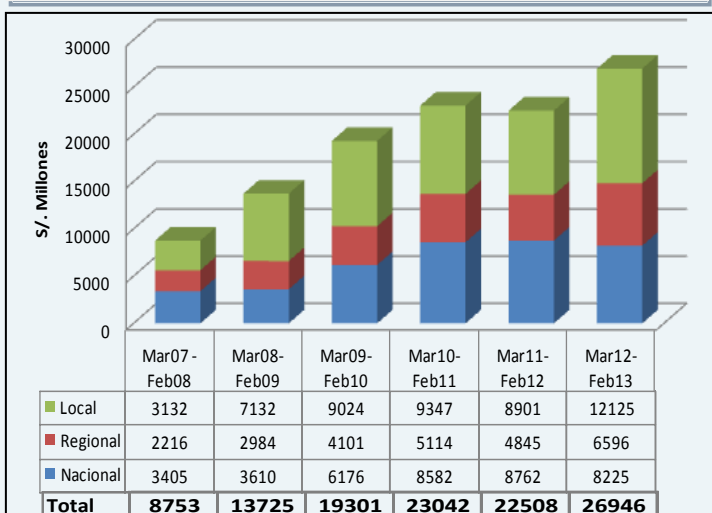


Fuente: SIAF al 28 de febrero de 2013

La ejecución acumulada anual, enero-febrero, presenta un incremento del 20% respecto al mismo periodo de 2012. **De esta manera se alcanza, también, un nuevo máximo histórico.**

Asimismo, cabe señalar que la ejecución acumulada del Gobierno Nacional presenta un incremento del 27% respecto al 2012. Para el caso de los Gobiernos Regionales y Locales el incremento es de 14% y 18% respectivamente.

Evolución de la ejecución de la Inversión Pública Acumulada Últimos 12 meses, Periodo 2007-2013



Fuente: SIAF al 28 de febrero de 2013

El acumulado de los últimos 12 meses a febrero 2013 (periodo marzo 2012 - febrero 2013), presenta un incremento en 20% respecto al acumulado de los últimos 12 meses a marzo 2011-febrero 2012.

Tomando en consideración el acumulado marzo 2012-febrero 2013, **observamos un incremento en la ejecución del 17% respecto a marzo 2010- febrero 2011, presentándose un nuevo máximo histórico**

Ranking de ejecución financiera en febrero del 2013 en los 3 niveles de gobierno

Ranking de la ejecución Financiera de las entidades del Gobierno Nacional

Sector	Devengado S/. Millones
TRANSPORTES Y COMUNICACIONES	182
EDUCACION	59
SALUD	34
AGRICULTURA	22
VIVIENDA CONSTRUCCION Y SANEAMIENTO	12
ENERGIA Y MINAS	11
ECONOMIA Y FINANZAS	3
INTERIOR	3
JUSTICIA	2
COMERCIO EXTERIOR Y TURISMO	2

FUENTE: SIAF al 28 de Febrero de 2013

Ranking de la ejecución Financiera de las entidades de los Gobiernos Regionales

Gobierno Regional	Devengado S/. Millones
GOBIERNO REGIONAL CUSCO	35
GOBIERNO REGIONAL LIMA	34
GOBIERNO REGIONAL PIURA	28
GOBIERNO REGIONAL SAN MARTIN	26
GOBIERNO REGIONAL LORETO	23
GOBIERNO REGIONAL TUMBES	18
GOBIERNO REGIONAL HUANCAMELICA	16
GOBIERNO REGIONAL PUNO	13
GOBIERNO REGIONAL TACNA	11
GOBIERNO REGIONAL PASCO	10

FUENTE: SIAF al 28 de Febrero de 2013

Ranking de la ejecución Financiera de las entidades de los Gobiernos Locales

Departamento	Devengado S/. Millones
CUSCO	102
LA LIBERTAD	80
CAJAMARCA	56
LIMA	53
PIURA	52
ANCASH	46
AREQUIPA	34
ICA	29
MOQUEGUA	23
HUANCAMELICA	20

FUENTE: SIAF al 28 de Febrero de 2013

Récord de ejecución

Análisis de febrero 2013 respecto de febrero 2012

Los Sectores que alcanzaron mayor variación en la ejecución al mes de febrero respecto al año pasado fueron: Salud, Vivienda, Construcción y Saneamiento, Agricultura y Transporte y Comunicaciones.

Los Gobiernos Regionales que alcanzaron mayor variación en la ejecución con respecto a febrero 2012 fueron: Ica, Lima, Huancavelica, Tacna, Puno, San Martín, Pasco, Cusco, Madre de Dios, Ayacucho, Loreto, Piura y Moquegua.

Para el caso de los Gobiernos Locales tenemos que, doce departamentos, alcanzaron mayor variación en la ejecución respecto a febrero del 2012, siendo estos: Apurímac, La Libertad, Amazonas, Piura, Ucayali, Ayacucho, Cajamarca, Moquegua, Cusco, Ica, Huancavelica y Ancash.

Si comparamos febrero 2013 respecto de los febreros de los años 2007-2012

En el caso de los Gobiernos Nacionales sólo dos ministerios lograron superar su máximo histórico: Transporte y Comunicaciones (S/. 182 mill) y Salud (S/. 34 mill).

Los quince Gobiernos Regionales que lograron superar su ejecución histórica son: Cusco (S/. 35 mill), Lima (S/. 34 mill), Piura (S/. 28 mill), San Martín (S/. 26 mill), Loreto (S/. 23 mill), Huancavelica (S/. 16 mill), Puno (S/. 13 mill), Tacna (S/. 11 mill), Pasco (S/. 10 mill), Callao (S/. 10 mill), Ica (S/. 9 mill), Ayacucho (S/. 9 mill), Madre de Dios (S/. 8 mill), Moquegua (S/. 7 mill) y Apurímac (S/. 5 mill),

En cuanto a los Gobiernos Locales tenemos que doce departamentos superaron su máximo histórico: Cusco (S/. 102 mill), La Libertad (S/. 80 mill), Cajamarca (S/. 56 mill), Piura (S/. 52 mill), Arequipa (S/. 34 mill), Ica (S/. 29 mill), Moquegua (S/. 23 mill), Huancavelica (S/. 20 mill), Ayacucho (S/. 19 mill), Ucayali (S/. 14 mill), Apurímac (S/. 9 mill) y Amazonas (S/. 6 mill).

Proyectos con mayor ejecución en Febrero 2013

Proyectos con Mayor Ejecución en el Gobierno Nacional (S/.)

PROYECTO	EJECUCION FEBRERO 2013
REHABILITACION Y MEJORAMIENTO DE LA CARRETERA AYACUCHO - ABANCAY	15.9
REHABILITACION Y MEJORAMIENTO DE LA CARRETERA CHONGOYAPE-COCHABAMBA-CAJAMARCA	14.9
REHABILITACION Y MEJORAMIENTO DE LA CARRETERA QUINUA-SAN FRANCISCO	13.6
REHABILITACION Y MEJORAMIENTO DE LA CARRETERA CHAMAYA-JAEN-SAN IGNACIO-RIO CANCHIS	12.9
REHABILITACION Y MEJORAMIENTO DE LA CARRETERA LIMA-CANTA-LA VIUDA-UNISH	12.2
REHABILITACION Y REMODELACION DE LA INFRAESTRUCTURA EDUCATIVA Y EQUIPAMIENTO DE LA INSTITUCION EDUCATIVA SANTA ISABEL UBICADA EN LA REGION JUNIN, PROVINCIA DE HUANCAYO Y DISTRITO DE HUANCAYO	10.6
REHABILITACION Y MEJORAMIENTO DE LA CARRETERA CAJAMARCA-CELENDIN-BALZAS	7.6
REHABILITACION Y REMODELACION DE LA INFRAESTRUCTURA EDUCATIVA Y EQUIPAMIENTO DE LA INSTITUCION EDUCATIVA JOSE FAUSTINO SANCHEZ CARRION UBICADA EN LA REGION LA LIBERTAD, PROVINCIA DE TRUJILLO Y DISTRITO DE TRUJILLO	6.8
REHABILITACION Y REMODELACION DE LA INFRAESTRUCTURA EDUCATIVA Y EQUIPAMIENTO DE LA INSTITUCION EDUCATIVA GONZALEZ VIGIL UBICADA EN LA REGION AYACUCHO, PROVINCIA DE HUANTA Y DISTRITO DE HUANTA	6.5
CONSTRUCCION Y MEJORAMIENTO CARRETERA CAMANA - DV.QUILCA - MATARANI - ILO - TACNA	6.3

Fuente: SIAF al 28 de febrero de 2013

Proyectos con Mayor Ejecución en los Gobiernos Regionales (S/.)

PROYECTO	EJECUCION FEBRERO 2013
MEJORAMIENTO Y AMPLIACION DEL SISTEMA DE ALCANTARILLADO E INSTALACION DE PLANTA DE TRATAMIENTO DE AGUAS RESIDUALES DE LA CIUDAD DE IQUITOS	8.0
MEJORAMIENTO DEL TRASLADO ASISTIDO DE PACIENTES DE LAS REDES DE SALUD CAÑETE-YAUYOS, CHILCA-MALA Y HUAROCHIRI, REGION LIMA	5.6
MEJORAMIENTO DE LA INFRAESTRUCTURA EN LA INSTITUCION EDUCATIVA CARLOS FERMIN FITZCARRALD	5.3
CONSTRUCCION DEL SISTEMA DE IRRIGACION - REPRESA PALLCCA EN EL DISTRITO DE QUINUA, PROVINCIA DE HUAMANGA - AYACUCHO	5.0
MEJORAMIENTO DE RIEGO Y GENERACION HIDROENERGETICO DEL ALTO PIURA	4.8
MEJORAMIENTO Y AMPLIACION DEL SISTEMA DE ALCANTARILLADO E INSTALACION DE PLANTA DE TRATAMIENTO DE AGUAS RESIDUALES DE LA CIUDAD DE IQUITOS	4.6
INSTALACION E IMPLEMENTACION DE UNIDADES MOVILES CON SERVICIOS MEDICOS ESPECIALIZADOS EN LA PROVINCIA DE ACOBAMBA - REGION HUANCANELICA	4.6
INSTALACION E IMPLEMENTACION DE UNIDADES MOVILES CON SERVICIOS MEDICOS ESPECIALIZADOS EN LA PROVINCIA DE ANGARAES - REGION HUANCANELICA	4.6
INSTALACION E IMPLEMENTACION DE UNIDADES MOVILES CON SERVICIOS MEDICOS ESPECIALIZADOS EN LA PROVINCIA DE CHURCAMP - REGION HUANCANELICA	4.6
FORTEALECIMIENTO DE UNIDAD DE EQUIPO MECANICO DEL GOBIERNO REGIONAL DE TACNA-SEDE CENTRAL	4.2

Fuente: SIAF al 28 de febrero de 2013

Proyectos con Mayor Ejecución en los Gobiernos Locales (S/.)

PROYECTO	EJECUCION FEBRERO 2013
MEJORAMIENTO DEL SERVICIO DEPORTIVO EN EL COMPLEJO CHICAGO DEL BARRIO CHICAGO, DISTRITO DE TRUJILLO, PROVINCIA DE TRUJILLO - LA LIBERTAD	20.7
MEJORAMIENTO DEL SERVICIO EDUCATIVO EN LA I.E. N° 80033 JOSE OLAYA BALANDRA EN EL SECTOR DE HUANCHACO TRADICIONAL, DISTRITO DE HUANCHACO, PROVINCIA DE TRUJILLO - LA LIBERTAD	5.2
MEJORAMIENTO DE LOS SERVICIOS MUNICIPALES DE LA MUNICIPALIDAD PROV.DE HUANCABAMBA, PROVINCIA DE HUANCABAMBA - PIURA	4.6
MEJORAMIENTO DE LOS SERVICIOS DE NATACION EN EL COMPLEJO DEPORTIVO MANSICHE, DISTRITO DE TRUJILLO, PROVINCIA DE TRUJILLO - LA LIBERTAD	3.8
REHABILITACION Y MEJORAMIENTO DE PISTAS Y VEREDAS DEL JIRON ABTAO, TRAMO AV. MIGUEL GRAU Y AV. MEXICO, DISTRITO DE LA VICTORIA - LIMA - LIMA	3.8
MEJORAMIENTO DE LA CAPACIDAD OPERATIVA DEL POOL DE MAQUINARIA PARA LA MUNICIPALIDAD DEL, DISTRITO DE VILCABAMBA - LA CONVENCION - CUSCO	3.2
MEJORAMIENTO, CONSTRUCCION DEL CAMINO VECINAL SUNUDEN-CHIAPON-TAYAPAMPA CANCHAN-PAMPA TANON EN EL DISTRITO DE SAN MIGUEL, PROVINCIA DE SAN MIGUEL - CAJAMARCA	3.0
CONSTRUCCION DE PAVIMENTO EN LAS AV. 13 DE JUNIO-VIA1,VIA2, AV. CHOTA, JR. 21 DE NOVIEMBRE, PSJ. S-N, JR. LOS PARQUES, JR. MIGUEL CORONADO, JR. LOS BAÑOS, DISTRITO DE CHANCAYBANOS - SANTA CRUZ - CAJAMARCA	2.8
CREACION IMPLEMENTACION DEL CENTRO DE ENCUENTRO VECINAL - CASA DEL VECINO DEL SECTOR 05, DISTRITO DE SAN ISIDRO - LIMA - LIMA	2.6
MEJORAMIENTO DE LA ACCESIBILIDAD EN LA PRESTACION DE LOS SERVICIOS DE SALUD DE LA, PROVINCIA DE MARISCAL NIETO - MOQUEGUA	2.4

Fuente: SIAF al 28 de febrero de 2013

Alineamiento a las funciones básicas y complementarias

Las funciones básicas (Ambiente, educación, energía, nutrición, riego, salud, saneamiento y transporte interprovincial); asimismo, como las funciones complementarias (seguridad ciudadana, residuos sólidos, telecomunicaciones y transporte urbano) permiten mejorar los indicadores sociales y los indicadores de competitividad. De modo que, realizando un análisis de la ejecución del Gobierno Nacional, Gobiernos Regionales y Gobiernos Locales a las funciones básicas y complementarias, se observa que para el 28 de febrero, el alineamiento para los tres niveles de gobierno es lo siguiente:

	GN	GR	GL
% DEVENGADO ALINEADO	78%	76%	58%

Ranking de alineamiento de la ejecución en los Gobiernos Regionales

GOBIERNOS REGIONALES	% DEVENGADO ALINEADO
GOBIERNO REGIONAL HUANCVELICA	98%
GOBIERNO REGIONAL LA LIBERTAD	93%
GOBIERNO REGIONAL JUNIN	93%
GOBIERNO REGIONAL CALLAO	90%
GOBIERNO REGIONAL ICA	90%
GOBIERNO REGIONAL APURIMAC	90%
GOBIERNO REGIONAL AMAZONAS	89%
GOBIERNO REGIONAL AYACUCHO	88%
GOBIERNO REGIONAL CAJAMARCA	88%
GOBIERNO REGIONAL PUNO	83%
GOBIERNO REGIONAL LORETO	81%
GOBIERNO REGIONAL LIMA	77%
GOBIERNO REGIONAL MADRE DE DIOS	77%
GOBIERNO REGIONAL CUSCO	77%
GOBIERNO REGIONAL PIURA	73%
GOBIERNO REGIONAL ANCASH	72%
GOBIERNO REGIONAL HUANUCO	72%
GOBIERNO REGIONAL SAN MARTIN	68%
MUNICIPALIDAD METROPOLITANA DE LIMA	67%
GOBIERNO REGIONAL MOQUEGUA	65%
GOBIERNO REGIONAL AREQUIPA	64%
GOBIERNO REGIONAL PASCO	62%
GOBIERNO REGIONAL TUMBES	55%
GOBIERNO REGIONAL LAMBAYEQUE	48%
GOBIERNO REGIONAL UCAYALI	48%
GOBIERNO REGIONAL TACNA	46%

Fuente: SIAF al 28 de febrero

Ranking de alineamiento de la ejecución de los Gobiernos Locales por Departamento

DEPARTAMENTO	% DEVENGADO ALINEADO
TUMBES	74%
MOQUEGUA	71%
PIURA	70%
PASCO	69%
LAMBAYEQUE	67%
HUANUCO	67%
AMAZONAS	65%
AYACUCHO	64%
LIMA	62%
CAJAMARCA	61%
TACNA	60%
ANCASH	55%
HUANCVELICA	54%
ICA	54%
LA LIBERTAD	53%
JUNIN	52%
PUNO	51%
AREQUIPA	51%
CUSCO	51%
UCAYALI	51%
LORETO	50%
SAN MARTIN	47%
MADRE DE DIOS	43%
APURIMAC	39%
PROVINCIA CONSTITUCIONAL DEL CALLAO	28%

Fuente: SIAF al 28 de febrero