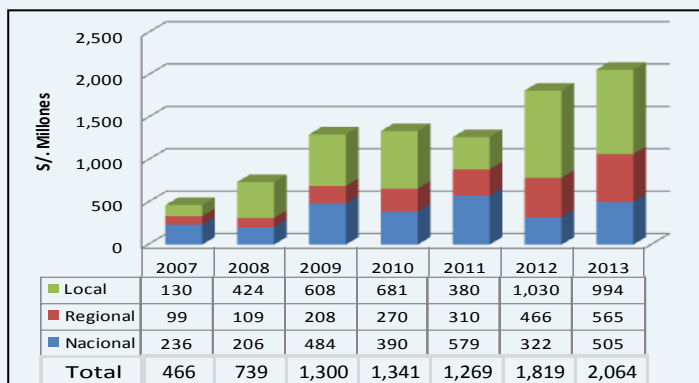


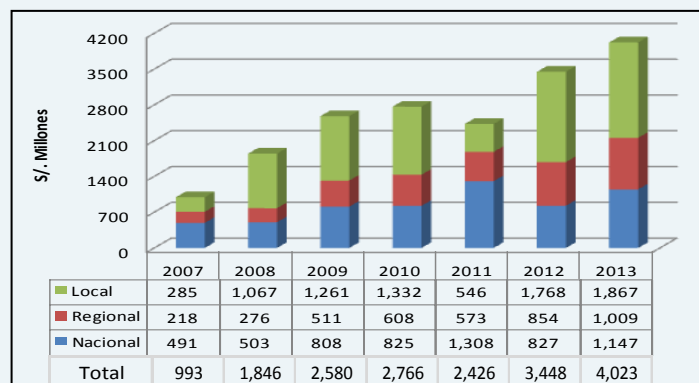
Inversión Pública a Marzo 2013 en los tres niveles de gobierno

**Evolución de la ejecución de la Inversión Pública
Durante Marzo, Periodo 2007 – 2013**



Fuente: SIAF al 31 de marzo de 2013

**Evolución de la ejecución de la Inversión Pública Acumulada
Enero-Marzo, Periodo 2007-2013**



Fuente: SIAF al 31 de marzo de 2013

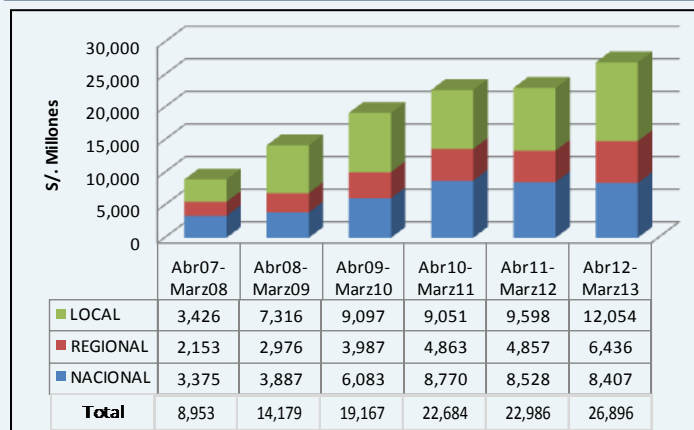
En marzo de 2013 la ejecución de los tres niveles de gobierno **registró un nuevo máximo histórico** durante el periodo 2007-2013. La ejecución se **incrementó en 14% más** que el anterior record histórico (marzo de 2012), debido al buen desempeño del Gobierno Nacional y de los Gobiernos Regionales.

Los **Gobiernos Regionales** presentan un **nuevo máximo histórico** con un **incremento del 21%** en la ejecución por encima del anterior máximo histórico (marzo 2012). Mientras que el **Gobierno Nacional** presenta un **incremento de 57%** respecto al año anterior.

La ejecución acumulada anual (enero-marzo) presenta un incremento del 17% respecto al mismo periodo de 2012 con un grado de avance de 13%.

A marzo de 2013, observamos un **incremento** en la ejecución del **Gobierno Nacional en 39%**, **Gobiernos Regionales 18%** y **Gobiernos Locales 6%**, en relación al año anterior.

**Evolución de la ejecución de la Inversión Pública Acumulada
Últimos 12 meses, Periodo 2007-2013**



La ejecución acumulada en los últimos 12 meses (periodo abril 2012 - marzo 2013), presenta un **incremento en 17%** respecto al acumulado anterior (período abril 2011-marzo 2012), **presentándose un nuevo máximo histórico** en los Gobiernos Locales y Gobiernos Regionales.

Ranking de ejecución financiera en marzo de 2013 por nivel de gobierno

Ranking de la ejecución Financiera de las entidades del Gobierno Nacional

Sector	Devengado S/. Millones	
	2013	2012
TOTAL GOBIERNO NACIONAL	505	322
TRANSPORTES Y COMUNICACIONES	300	155
EDUCACIÓN	56	69
AGRICULTURA	38	19
DEFENSA	25	1
ENERGÍA Y MINAS	17	18
VIVIENDA CONSTRUCCION Y SANEAMIENTO	16	8
SALUD	12	29
INTERIOR	8	0
MINISTERIO PÚBLICO	7	0
PODER JUDICIAL	5	2

FUENTE: SIAF al 31 de marzo de 2013

Ranking de la ejecución Financiera de las entidades de los Gobiernos Regionales

Gobierno Regional	Devengado S/. Millones	
	2013	2012
TOTAL GOBIERNOS REGIONALES	565	466
GOBIERNO REGIONAL CUSCO	54	25
GOBIERNO REGIONAL AYACUCHO	41	24
GOBIERNO REGIONAL APURIMAC	38	21
GOBIERNO REGIONAL CALLAO	33	54
GOBIERNO REGIONAL PIURA	32	19
GOBIERNO REGIONAL SAN MARTIN	28	13
GOBIERNO REGIONAL ANCASH	25	26
GOBIERNO REGIONAL UCAYALI	25	16
GOBIERNO REGIONAL AREQUIPA	24	38
GOBIERNO REGIONAL AMAZONAS	24	20

FUENTE: SIAF al 31 de marzo de 2013

Ranking de la ejecución Financiera de las entidades de los Gobiernos Locales

Gobiernos Locales por Departamento	Devengado S/. Millones	
	2013	2012
TOTAL GOBIERNOS LOCALES	994	1,030
CUSCO	165	128
LIMA	114	161
ANCASH	67	66
PIURA	59	60
CAJAMARCA	59	46
LA LIBERTAD	56	60
AREQUIPA	54	54
PUNO	44	66
AYACUCHO	42	33
LORETO	39	31

FUENTE: SIAF al 31 de marzo de 2013

Récord de ejecución

Análisis de marzo 2013 respecto de marzo 2012

Los Sectores que alcanzaron mayor variación en la ejecución con respecto a marzo 2012 pasado fueron: **Transporte y Comunicaciones, Defensa, Agricultura, Vivienda, Construcción y Saneamiento.**

Los Gobiernos Regionales que alcanzaron mayor variación en la ejecución con respecto a marzo 2012 fueron: **Cusco, Ayacucho, Apurímac, San Martín, Piura, Junín, Puno, Pasco, Ucayali, Huánuco y Tumbes.**

Los Gobiernos Locales que alcanzaron mayor variación en la ejecución respecto a marzo del 2012, siendo estos: **Cusco, Cajamarca, Ayacucho, Loreto, Amazonas, Lambayeque, Callao y Apurímac.**

Si comparamos marzo 2013 respecto de los marzos de los años 2007-2012

En el caso del **Gobierno Nacional** cuatro Ministerios lograron superar su máximo histórico: Transporte y Comunicaciones (S/. 300 mill), Defensa (S/. 25 mill), Agricultura (S/. 38 mill), Vivienda, Construcción y Saneamiento (S/. 16 mill).

Los **trece Gobiernos Regionales** que lograron superar su ejecución histórica son: Cusco (S/. 54 mill), Ayacucho (S/. 41 mill), Apurimac (S/. 38 mill), San Martín (S/. 28 mill), Ica (S/. 23 mill), Piura (S/. 32 mill), Junín (S/. 20 mill), Puno (S/. 15 mill), Pasco (S/. 22 mill), Ucayali (S/. 25 mill), Lima (S/. 15 mill), Huanuco (S/. 21 mill) y Amazonas (S/. 24 mill).

En cuanto a los **Gobiernos Locales** tenemos que siete departamentos superaron su máximo histórico: Cusco (S/. 165 mill), Cajamarca (S/. 59 mill), Ayacucho (S/. 42 mill), Loreto (S/. 39 mill), Amazonas (S/. 13 mill), Apurímac (S/. 15 mill) y Huánuco (S/. 30 mill).

Proyectos con mayor ejecución en Marzo 2013

Proyectos con Mayor Ejecución en el Gobierno Nacional (S/. millones)

PROYECTO	EJECUCIÓN MARZO 2013
REHABILITACION Y MEJORAMIENTO DE LA CARRETERA HUAURA - SAYAN - CHURIN	106
ROYECTO ESPECIAL SISTEMA ELECTRICO DE TRANSPORTE MASIVO DE LIMA Y CALLAO	35
REHABILITACION Y MEJORAMIENTO DE LA CARRETERA JUANJUI - TOCACHE	22
REHABILITACION Y MEJORAMIENTO DE LA CARRETERA CHONGOYAPE-COCHABAMBA-CAJAMARCA	16
REHABILITACION Y MEJORAMIENTO DE LA CARRETERA CHAMAYA-JAEN-SAN IGNACIO-RIO CANCHIS	13
REHABILITACION Y MEJORAMIENTO DE LA CARRETERA AYACUCHO - ABANCAY	12
REHABILITACION Y MEJORAMIENTO DE LA CARRETERA LIMA-CANTA-LA VIUDA-UNISH	12
REHABILITACION Y MEJORAMIENTO DE LA CARRETERA CAJAMARCA-CELENDIN-BALZAS	12
REHABILITACION Y MEJORAMIENTO DE CARRETERA TINGO MARIA - AGUAYTIA - PUCALLPA	10
REHABILITACION Y MEJORAMIENTO DE LA CARRETERA QUINUA-SAN FRANCISCO-AYACUCHO	9

Fuente: SIAF al 31 de marzo de 2013

Proyectos con Mayor Ejecución en los Gobiernos Regionales (S/. millones)

PROYECTO	EJECUCIÓN MARZO 2013
FORTALECIMIENTO DE LA ATENCION DE LOS SERVICIOS DE SALUD EN EL SEGUNDO NIVEL DE ATENCION, CATEGORIA II-2, 6° NIVEL DE COMPLEJIDAD NUEVO HOSPITAL DE ANDAHUAYLAS - APURIMAC	26
MEJORAMIENTO DE LA CARRETERA POMACHACA- LA UNION- CONDORCOCHA- CARIPA DISTRITO DE LA UNION LETICIA, PROVINCIA DE TARMA - JUNIN	12
MEJORAMIENTO DE LA AV. NESTOR GAMBETTA - CALLAO	10
MEJORAMIENTO DE LOS SERVICIOS DEL HOSPITAL II-2 TARAPOTO, DISTRITO DE TARAPOTO, PROVINCIA Y REGION SAN MARTIN	10
CONSTRUCCION E IMPLEMENTACION DEL HOSPITAL II-2 DE JAEN	10
MEJORAMIENTO DEL SERVICIO DE SEGURIDAD CIUDADANA DE LA X-DIRTEPOL CUSCO EN LA REGION CUSCO	7
MEJORAMIENTO DEL SERVICIO DE LA SUB. GERENCIA DE OBRAS Y MAQUINARIA PESADA DE LA SEDE CENTRAL REGION AMAZONAS	6
MEJORAMIENTO CARRETERA YAURISQUE - RANRACCASA - PARURO-CUSCO	6
MEJORAMIENTO DE LOS SERVICIOS DE PREVENCION DE LA COMISION DE DELITOS Y FALTAS EN LA JURISDICCION DE LA DIRECCION TERRITORIAL DE POLICIA DE ICA	6
FORTALECIMIENTO DE LA CAPACIDAD RESOLUTIVA DE LOS SERVICIOS DE SALUD DEL HOSPITAL SAN JOSE DE CHINCHA-DIRESA-ICA	6

Fuente: SIAF al 31 de marzo de 2013

Proyectos con Mayor Ejecución en los Gobiernos Locales (S/. millones)

PROYECTO	EJECUCIÓN MARZO 2013
MEJORAMIENTO Y AMPLIACION DE LOS SUBSISTEMAS DE ALMACENAMIENTO Y DISTRIBUCION DE AGUA POTABLE Y DEL SISTEMA DE ALCANTARILLADO DE LA LOCALIDAD DE PACASMAYO, PROVINCIA DE PACASMAYO - LA LIBERTAD	15
AMPLIACION DEL SERVICIO DE SEGURIDAD CIUDADANA MEDIANTE EL SISTEMA DE VIDEO VIGILANCIA CIUDADANA DESDE LA ZONA 01 HASTA LA ZONA 06 DEL CERCADO, DISTRITO DE LIMA, PROVINCIA DE LIMA - LIMA	10
MEJORAMIENTO Y REHABILITACIÓN DE PISTAS, VEREDAS Y PASAJES DEL AA.HH 1 DE SETIEMBRE, DISTRITO DE LIMA, PROVINCIA DE LIMA - LIMA	8
CONSTRUCCION DE LA INFRAESTRUCTURA Y EQUIPAMIENTO DEL CENTRO DE SALUD OYOTUN, DISTRITO DE OYOTUN - CHICLAYO - LAMBAYEQUE	6
MEJORAMIENTO DE LA INFRAESTRUCTURA VIAL DE LAS CALLES INTERNAS DEL AA.HH. MANZANILLA II, DELIMITADO POR LAS AVENIDAS NICOLAS AYLLÓN, 28 DE JULIO, AVIACIÓN Y VÍA EXPRESA GRAU, DISTRITO DE LIMA, PROVINCIA DE LIMA - LIMA	6
MEJORAMIENTO Y AMPLIACION DE LOS SISTEMAS DE AGUA POTABLE, ALCANTARILLADO, TRATAMIENTO DE AGUAS SERVIDAS LOCALIDAD DE CARHUAZ, PROVINCIA DE CARHUAZ - ANCASH	6
MEJORAMIENTO DE LA SEMAFORIZACION EN LA AV. ANGAMOS (PRIMAVERA), TRAMO AV. MALACHOWSKY - AV. ENCALADA. DISTRITO DE SURQUILLO, SAN BORJA Y SANTIAGO DE SURCO, PROVINCIA DE LIMA - LIMA	5
MEJORAMIENTO DEL CAMINO VECINAL ISIVILLA, CORANI, AYMAÑA, VILUYO, ABRA CHIMBOYA, DISTRITO DE CORANI - CARABAYA - PUNO	5
MEJORAMIENTO Y AMPLIACION DE LOS SISTEMAS DE AGUA POTABLE Y ALCANTARILLADO DE LA LOCALIDAD DE HUANCANE	4
2147005. MEJORAMIENTO DEL SISTEMA DE EVACUACION DE LAS AGUAS SERVIDAS DE LA CAMARA CENTRAL TALARA - TALARA - PIURA	3

Fuente: SIAF al 31 de marzo de 2013

Alineamiento a las funciones básicas y complementarias

Las funciones básicas (Ambiente, educación, energía, nutrición, riego, salud, saneamiento y transporte interprovincial); asimismo, como las funciones complementarias (seguridad ciudadana, residuos sólidos, telecomunicaciones y transporte urbano) permiten mejorar los indicadores sociales y los indicadores de competitividad. De modo que, el alineamiento país al 31 de marzo es de 69%. Asimismo, realizando un análisis de la ejecución del Gobierno Nacional, Gobiernos Regionales y Gobiernos Locales a las funciones básicas y complementarias, se observa que el alineamiento es el siguiente:

	GN	GR	GL
% DEVENGADO ALINEADO	74%	76%	63%

Ranking de alineamiento de la ejecución en los Gobiernos Regionales

GOBIERNO REGIONAL	% DEVENGADO ALINEADO
GOBIERNO REGIONAL JUNÍN	97%
GOBIERNO REGIONAL HUANCVELICA	93%
GOBIERNO REGIONAL LA LIBERTAD	91%
GOBIERNO REGIONAL APURÍMAC	89%
GOBIERNO REGIONAL CALLAO	87%
GOBIERNO REGIONAL ANCASH	85%
GOBIERNO REGIONAL AYACUCHO	80%
GOBIERNO REGIONAL HUÁNUCO	80%
GOBIERNO REGIONAL CUSCO	79%
GOBIERNO REGIONAL PUNO	79%
GOBIERNO REGIONAL LIMA	78%
GOBIERNO REGIONAL ICA	78%
GOBIERNO REGIONAL PIURA	76%
GOBIERNO REGIONAL SAN MARTÍN	72%
GOBIERNO REGIONAL UCAYALI	71%
GOBIERNO REGIONAL MADRE DE DIOS	70%
GOBIERNO REGIONAL AREQUIPA	67%
GOBIERNO REGIONAL AMAZONAS	67%
GOBIERNO REGIONAL MOQUEGUA	66%
GOBIERNO REGIONAL PASCO	65%
GOBIERNO REGIONAL TUMBES	64%
GOBIERNO REGIONAL LORETO	63%
GOBIERNO REGIONAL CAJAMARCA	62%
MUNICIPALIDAD METROPOLITANA DE LIMA	58%
GOBIERNO REGIONAL LAMBAYEQUE	52%
GOBIERNO REGIONAL TACNA	49%

Fuente: SIAF al 31 de marzo de 2013

Ranking de alineamiento de la ejecución de los Gobiernos Locales por Departamento

DEPARTAMENTO	% DEVENGADO ALINEADO
LAMBAYEQUE	77%
PIURA	76%
AYACUCHO	70%
TUMBES	68%
HUÁNUCO	67%
MOQUEGUA	67%
LORETO	66%
CAJAMARCA	66%
LIMA	65%
ANCASH	65%
SAN MARTÍN	64%
AMAZONAS	64%
PUNO	63%
LA LIBERTAD	63%
HUANCVELICA	62%
TACNA	60%
AREQUIPA	58%
PASCO	58%
APURÍMAC	56%
UCAYALI	56%
CUSCO	55%
ICA	55%
JUNÍN	54%
MADRE DE DIOS	37%
PROVINCIA CONSTITUCIONAL DEL CALLAO	23%

Fuente: SIAF al 31 de marzo de 2013