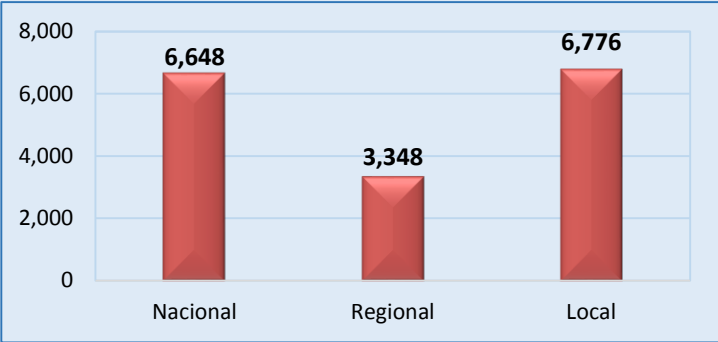


A NIVEL PAÍS

EJECUCIÓN DE LA INVERSIÓN PÚBLICA ALCANZA LOS S/ 16,772 MILLONES

Al 29 de setiembre de 2016, los tres niveles de gobierno ejecutaron, de manera conjunta, S/ 16,772 millones.

Gráfico N°01: Evolución de la ejecución acumulada de los PIP  
Ene - Set\* - 2016  
(Millones S/, % Avance)



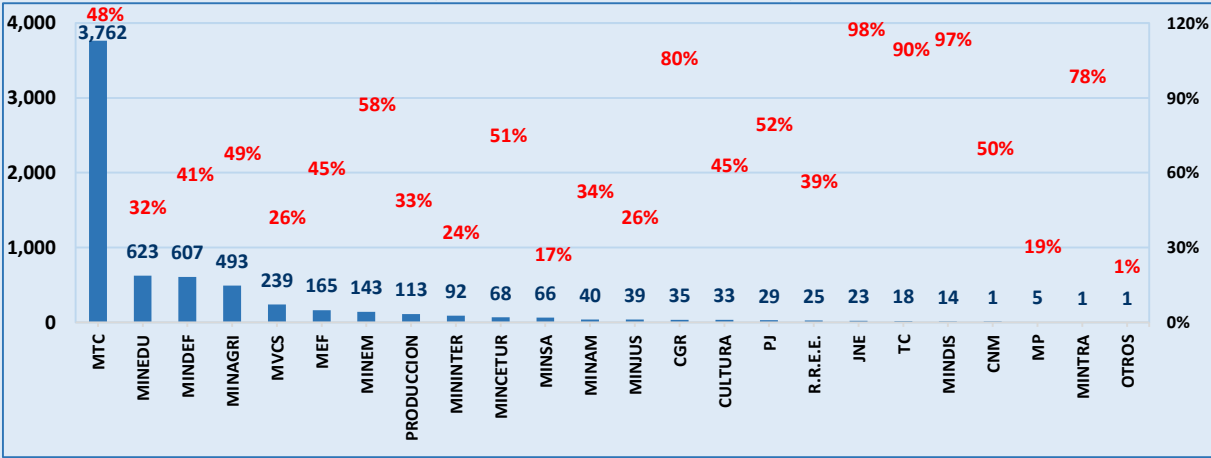
Fuente: Consulta amigable – SIAF-MEF-DGIP-DIRSE-UCGI.  
\* Datos al 29 de setiembre del 2016. Hora de consulta 09:00 a.m.

Los gobiernos locales lideran la ejecución de la inversión pública con una ejecución de S/ 6,776 millones, seguido por el gobierno nacional con 6,648 millones y por los gobiernos regionales con S/ 3,348 millones.

GOBIERNO NACIONAL

Al 29 de setiembre de 2016, el Sector Transportes y Comunicaciones lidera el ranking de ejecución de la inversión pública dentro del gobierno nacional con una ejecución de S/ 3,762 millones respecto a su presupuesto, seguido del Sector Educación, los cuales ejecutaron S/ 623 millones.

Gráfico N° 02: Avance de ejecución de la inversión pública del Gobierno Nacional  
Ene - Set\* - 2016  
(Millones S/, % de avance PIM)

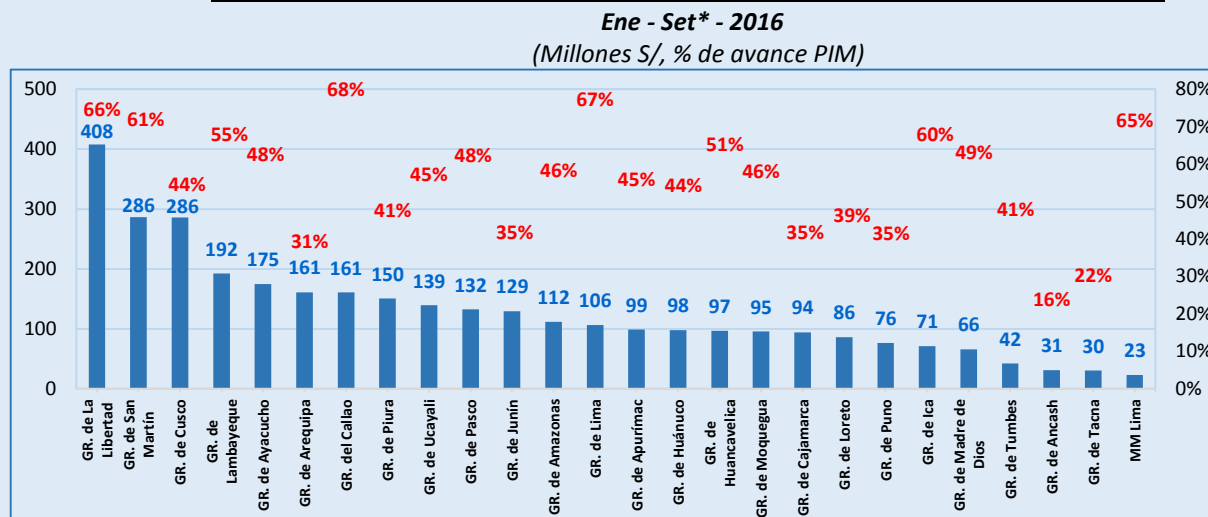


Fuente: Consulta amigable – SIAF-MEF-DGIP-DIRSE-UCGI.  
\*Al 29 de setiembre del 2016. Hora de consulta: 09:00 a.m.

## GOBIERNOS REGIONALES

Al 29 de setiembre del 2016, el Gobierno Regional de La Libertad presenta el mayor monto ejecutado, con S/ 408 millones en proyectos de inversión pública, registrando un avance del 66% de ejecución respecto a su presupuesto de inversión asignado, situándose de ese modo en el primer puesto del ranking en lo que respecta al mayor monto de inversión ejecutado, mientras que, el mayor avance de la ejecución de los Gobiernos Regionales le corresponde al Callao con 68%.

**Gráfico N° 03: Avance de ejecución de la inversión pública de los Gobiernos Regionales<sup>1</sup>**



Fuente: Consulta amigable – SIAF-MEF-DGIP-DIRSE-UCGI.

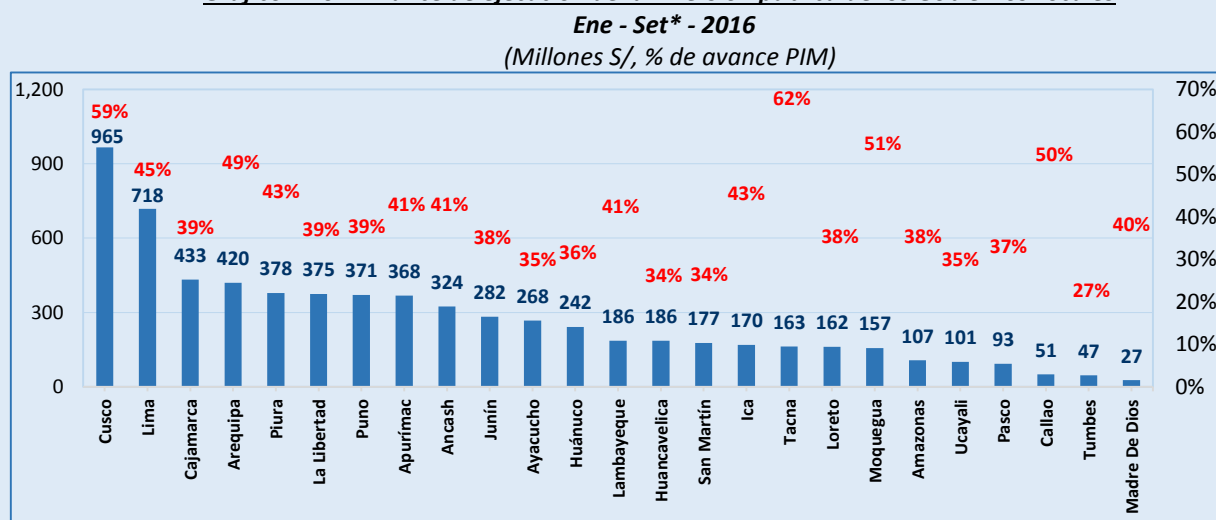
\*Al 29 de setiembre del 2016. Hora de consulta: 09:00 a.m.

## GOBIERNOS LOCALES

Los gobiernos locales del Departamento de Cusco presentan el mayor monto ejecutado en inversión pública respecto a su presupuesto asignado (S/ 965 millones), situándose de ese modo en el primer puesto del ranking según monto de inversión pública ejecutado por los gobiernos locales.

De otro lado, considerando el nivel de avance de la ejecución, los gobiernos locales del Departamento de Tacna registran el mayor grado de avance de la ejecución (62%) respecto a su presupuesto de inversión asignado.

**Gráfico N° 04: Avance de ejecución de la inversión pública de los Gobiernos Locales<sup>2</sup>**



Fuente: Consulta amigable – SIAF-MEF-DGIP-DIRSE-UCGI.

\*Al 29 de setiembre del 2016. Hora de consulta: 09:00 a.m.

<sup>1</sup> Información a nivel de departamentos, solo se considera Gobiernos Regionales y MM Lima.

<sup>2</sup> Información a nivel de departamentos, solo se considera Municipalidades Provinciales y Distritales.