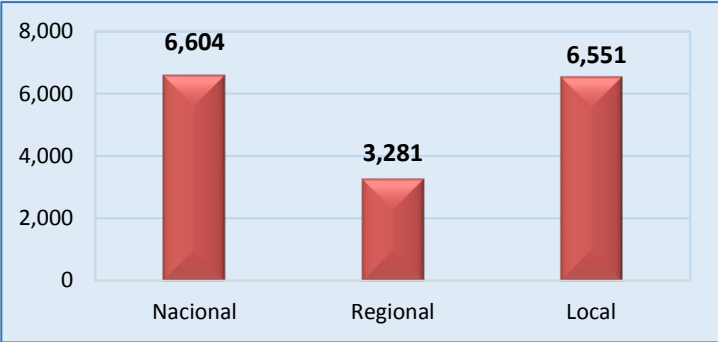


A NIVEL PAÍS

EJECUCIÓN DE LA INVERSIÓN PÚBLICA ALCANZA LOS S/ 16,436 MILLONES

Al 27 de setiembre de 2016, los tres niveles de gobierno ejecutaron, de manera conjunta, S/ 16,436 millones.

Gráfico N°01: Evolución de la ejecución acumulada de los PIP
Ene - Set* - 2016
(Millones S/, % Avance)



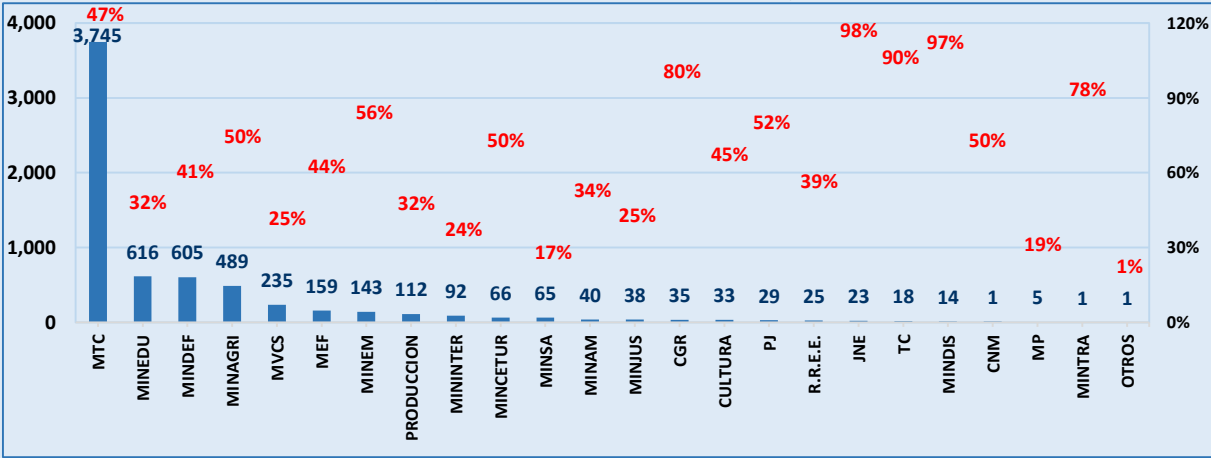
Fuente: Consulta amigable – SIAF-MEF-DGIP-DIRSE-UCGI.
* Datos al 27 de setiembre del 2016. Hora de consulta 09:00 a.m.

El gobierno nacional lidera la ejecución de la inversión pública con una ejecución de S/ 6,604 millones, seguido por los gobiernos locales con 6,551 millones y por los gobiernos regionales con S/ 3,281 millones.

GOBIERNO NACIONAL

Al 27 de setiembre de 2016, el Sector Transportes y Comunicaciones lidera el ranking de ejecución de la inversión pública dentro del gobierno nacional con una ejecución de S/ 3,745 millones respecto a su presupuesto, seguido del Sector Educación, los cuales ejecutaron S/ 616 millones.

Gráfico N° 02: Avance de ejecución de la inversión pública del Gobierno Nacional
Ene - Set* - 2016
(Millones S/, % de avance PIM)

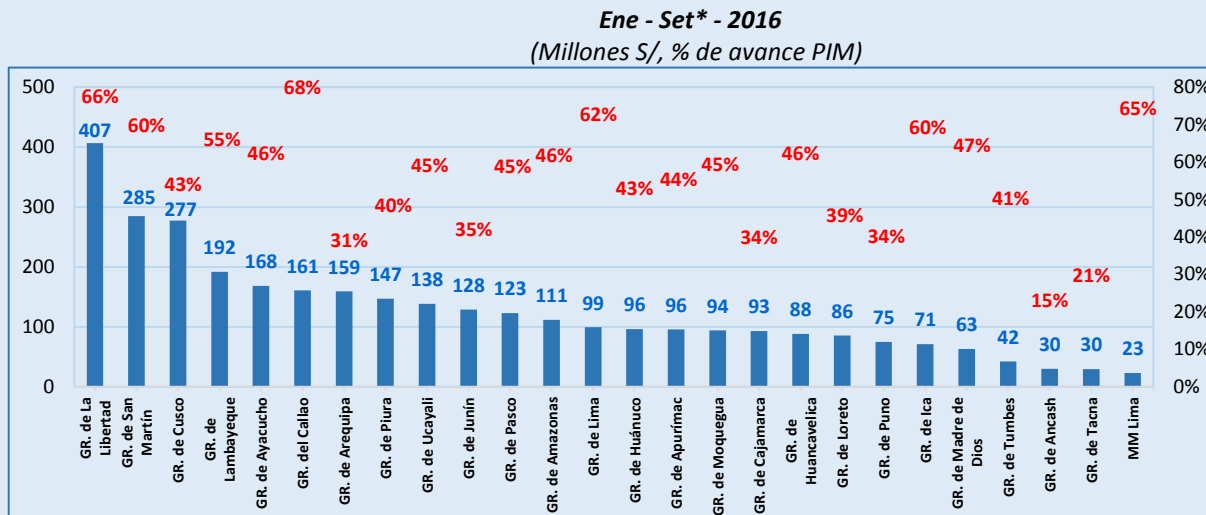


Fuente: Consulta amigable – SIAF-MEF-DGIP-DIRSE-UCGI.
* Al 27 de setiembre del 2016. Hora de consulta: 09:00 a.m.

GOBIERNOS REGIONALES

Al 27 de setiembre del 2016, el Gobierno Regional de La Libertad presenta el mayor monto ejecutado, con S/ 407 millones en proyectos de inversión pública, registrando un avance del 66% de ejecución respecto a su presupuesto de inversión asignado, situándose de ese modo en el primer puesto del ranking en lo que respecta al mayor monto de inversión ejecutado, mientras que, el mayor avance de la ejecución de los Gobiernos Regionales le corresponde al Callao con 68%.

Gráfico N° 03: Avance de ejecución de la inversión pública de los Gobiernos Regionales¹



Fuente: Consulta amigable – SIAF-MEF-DGIP-DIRSE-UCGI.

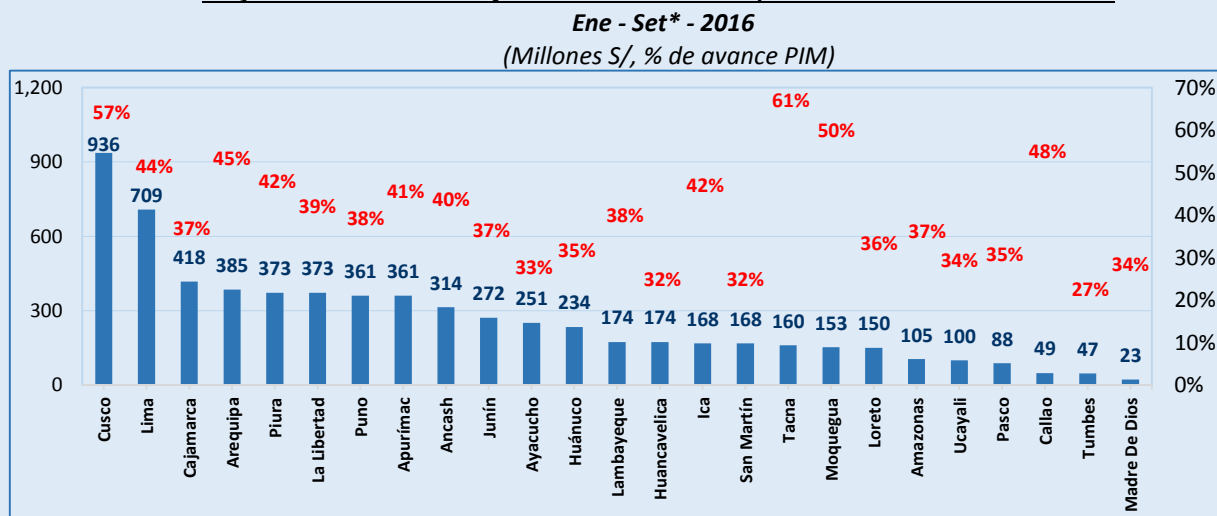
*Al 27 de setiembre del 2016. Hora de consulta: 09:00 a.m.

GOBIERNOS LOCALES

Los gobiernos locales del Departamento de Cusco presentan el mayor monto ejecutado en inversión pública respecto a su presupuesto asignado (S/ 936 millones), situándose de ese modo en el primer puesto del ranking según monto de inversión pública ejecutado por los gobiernos locales.

De otro lado, considerando el nivel de avance de la ejecución, los gobiernos locales del Departamento de Tacna registran el mayor grado de avance de la ejecución (61%) respecto a su presupuesto de inversión asignado.

Gráfico N° 04: Avance de ejecución de la inversión pública de los Gobiernos Locales²



Fuente: Consulta amigable – SIAF-MEF-DGIP-DIRSE-UCGI.

*Al 27 de setiembre del 2016. Hora de consulta: 09:00 a.m.

¹ Información a nivel de departamentos, solo se considera Gobiernos Regionales y MM Lima.

² Información a nivel de departamentos, solo se considera Municipalidades Provinciales y Distritales.