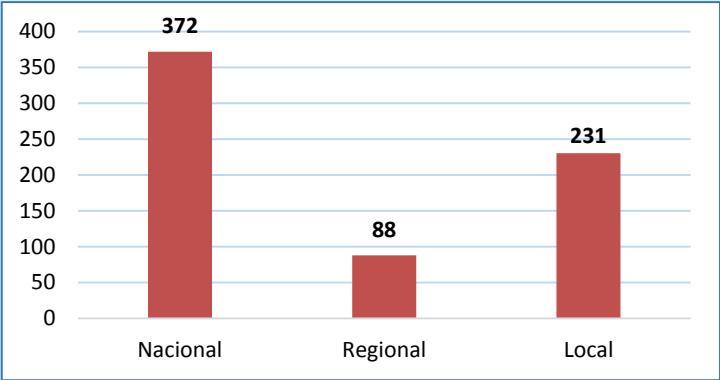


A NIVEL PAÍS

EJECUCIÓN DE LA INVERSIÓN PÚBLICA ALCANZA LOS S/ 691 MILLONES

Al 07 de febrero de 2016, los tres niveles de gobierno ejecutaron, de manera conjunta, S/ 691 millones.

Gráfico N°01: Evolución de la ejecución acumulada de los PIP
Ene - feb* - 2016
(Millones S/)



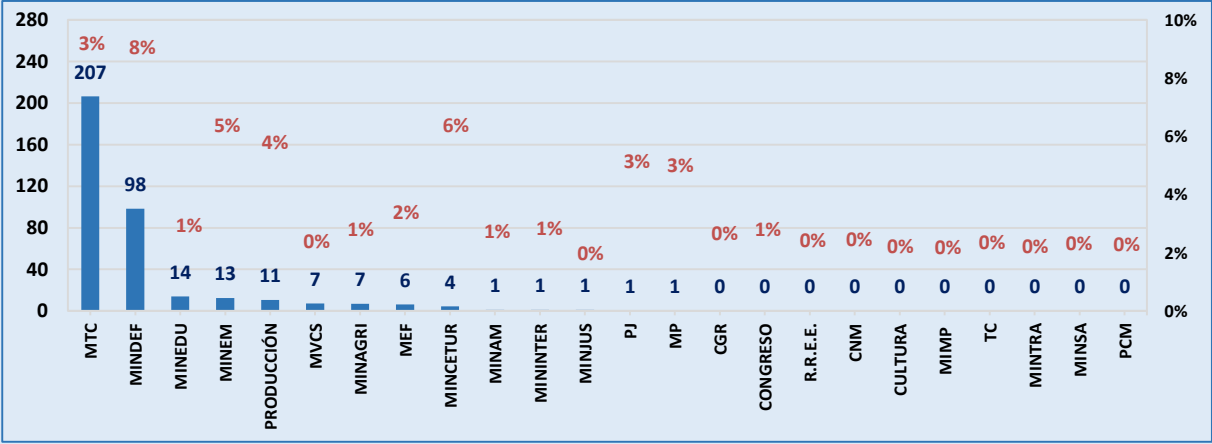
El gobierno nacional lidera la ejecución de la inversión pública con una ejecución de S/ 372 millones, seguido por los gobiernos locales con S/ 231 millones y por los gobiernos regionales con S/ 88 millones.

Fuente: Consulta amigable – SIAF. * Datos al 07 de febrero del 2016. Hora de consulta 09:00 a.m.

GOBIERNO NACIONAL

Al 07 de febrero de 2016, el Sector Transportes y Comunicaciones lidera el ranking de ejecución de la inversión pública dentro del gobierno nacional con una ejecución de S/ 207 millones respecto a su presupuesto, seguido del Sector Defensa, el cual ejecutó S/ 98 millones.

Gráfico N° 02: Avance de ejecución de la inversión pública del Gobierno Nacional
Ene - feb* - 2016
(Millones S/, % de avance PIM)



Fuente: Consulta amigable – SIAF. *Al 07 de febrero del 2016. Hora de consulta: 09:00 a.m.

GOBIERNOS REGIONALES

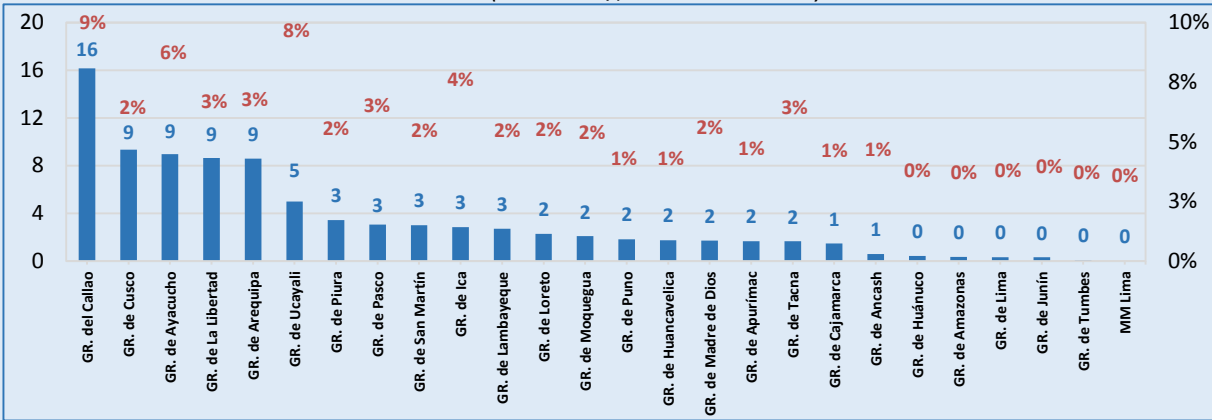
Al 07 de febrero del 2016, el Gobierno Regional del Callao ejecutó S/ 16 millones en inversión pública, situándose de ese modo en el primer puesto del ranking de ejecución de la inversión pública regional.

Considerando el nivel de avance de la ejecución de la inversión pública, el Gobierno Regional del Callao lidera el ranking con un grado de avance del 9% respecto a su presupuesto de inversión asignado.

Gráfico N° 03: Avance de ejecución de la inversión pública de los Gobiernos Regionales¹

Ene - feb* - 2016

(Millones S/, % de avance PIM)



Fuente: Consulta amigable – SIAF. *Al 07 de febrero del 2016. Hora de consulta: 09:00 a.m.

GOBIERNOS LOCALES

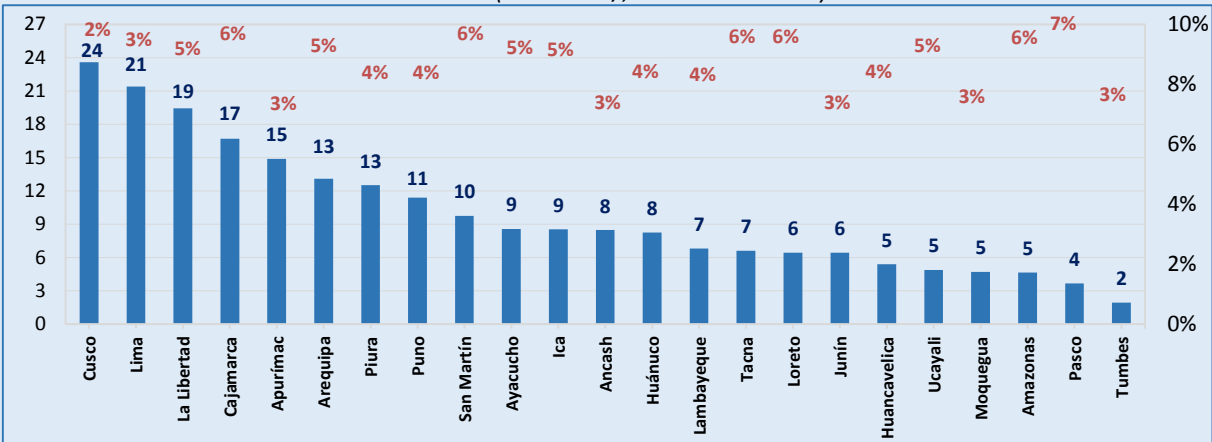
Los gobiernos locales del Departamento de Cusco presentan el mayor monto ejecutado en inversión pública respecto a su presupuesto asignado (S/ 24 millones), situándose de ese modo en el primer puesto del ranking según monto de inversión pública ejecutado por los gobiernos locales.

De otro lado, considerando el nivel de avance de la ejecución, los gobiernos locales del Departamento de Pasco registran el mayor grado de avance de la ejecución (7%) respecto a su presupuesto de inversión asignado.

Gráfico N° 04: Avance de ejecución de la inversión pública de los Gobiernos Locales²

Ene - feb* - 2016

(Millones S/, % de avance PIM)



Fuente: Consulta amigable – SIAF. *Al 07 de febrero del 2016. Hora de consulta: 09:00 a.m.

¹ Información a nivel de departamentos, solo se considera Gobiernos Regionales y MM Lima.

² Información a nivel de departamentos, solo se considera Municipalidades Provinciales y Distritales.