

AVANCE DE LA INVERSIÓN PÚBLICA - 12 MESES (Set.2015 - Ago.2016)

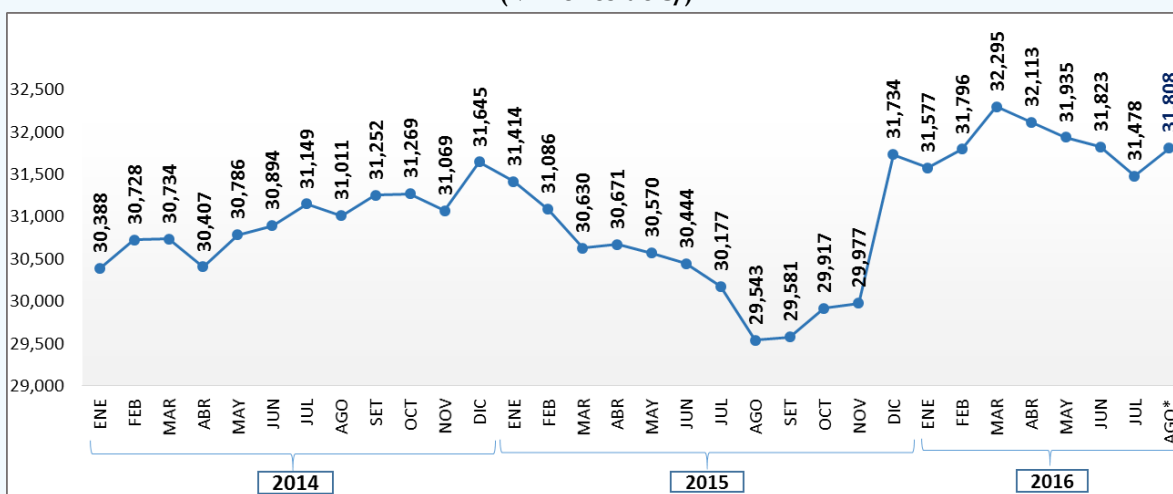
La inversión pública total en el último año (Set.2015 - Ago.2016) alcanzó el mayor porcentaje de crecimiento acumulado, superando en 8% la ejecución del mismo período del año anterior, alcanzando una inversión total de S/ 31,808 millones.

Lima, 29 de agosto de 2016.-

El crecimiento acumulado en los últimos 365 días, marca un nuevo registro histórico al alcanzar un nivel de crecimiento de 8% a nivel país, mostrando una tendencia favorable en la ejecución de proyectos de inversión pública, registrándose S/ 31,808 millones, S/ 2,775 millones mayor que el mismo período anterior. Estos resultados reflejan la consolidación de las gestiones regionales y locales (y, pronto, sectoriales) y el apoyo y seguimiento articulado de la Dirección General de Inversión Pública (DGIP) a la gestión de los proyectos en los tres niveles de gobierno, para resolver cuellos de botella, adecuada y oportunamente.

Este trabajo contempla la articulación de los sistemas administrativos y gestión de involucrados, a través de las Unidades de Cumplimiento (*Delivery Unit*) de la DGIP, responsables de generar el sentido de urgencia necesario para concretar la ejecución. En esa línea, se desarrollan los Comités de Inversiones (presididos por la máxima autoridad de la entidad y con participación de los principales funcionarios), espacio que permite identificar cuellos de botella, establecer compromisos y tomar decisiones para solucionarlos, con el fin de cumplir las metas en los principales proyectos. Actualmente, los Comités de Inversiones están formalmente constituidos en 16 Ministerios, en los 26 Gobiernos Regionales y en 60 Municipalidades (aquellas de mayor presupuesto).

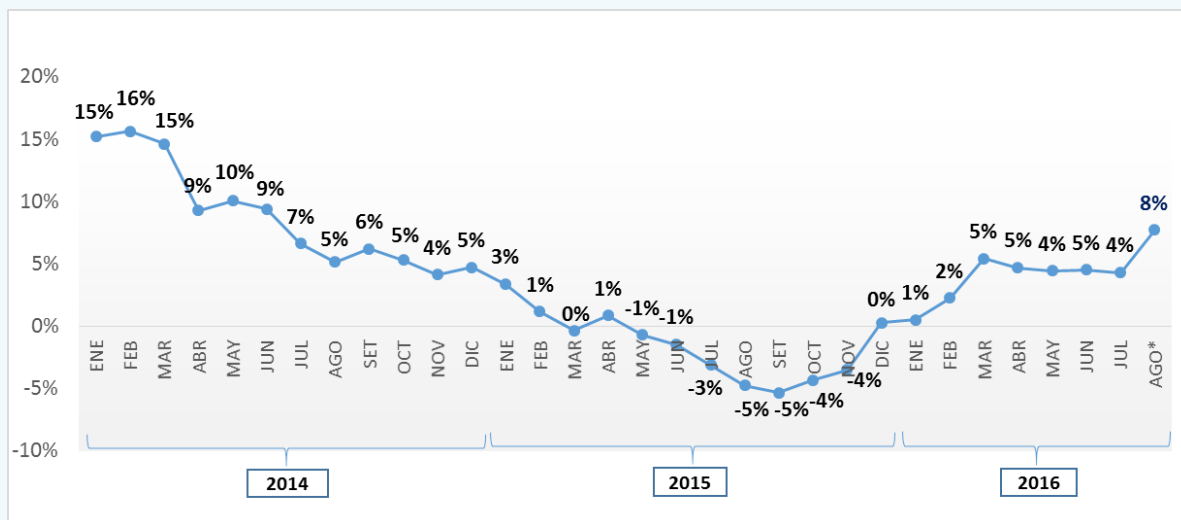
TOTAL PAÍS: EJECUCIÓN 365 DIAS
(Millones de S/)



Fuente: Consulta amigable - SIAF. Al 28 de agosto del 2016. Hora de consulta: 09:00 am
*Ejecución acumulada del 01 de setiembre del 2015 al 28 de agosto del 2016.

La recuperación notoria al 28 de agosto, que es de 8%, se ratificará al cierre de mes de agosto con una ejecución superior al 9% de la inversión pública, con relación a su similar del periodo anterior.

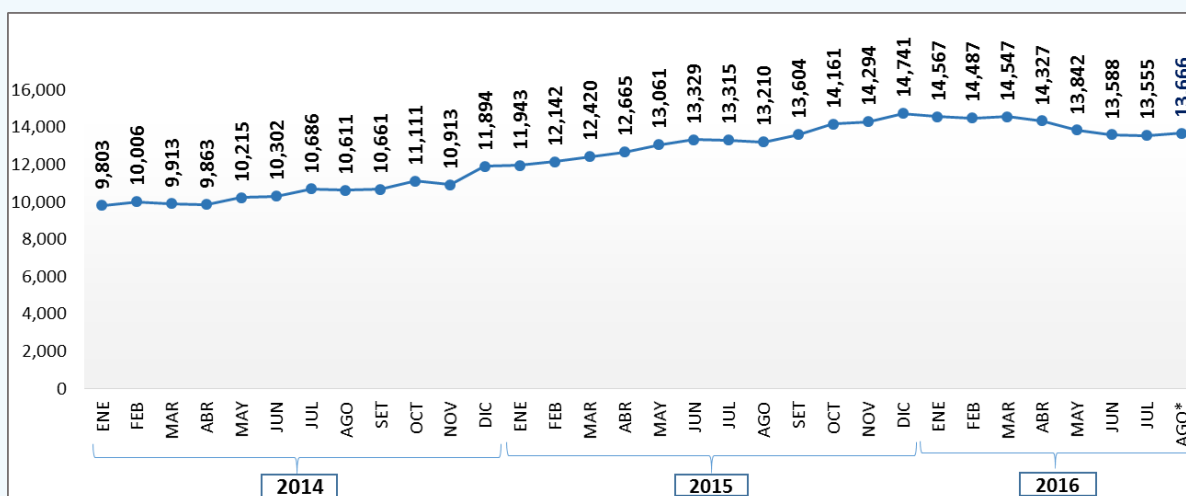
PAÍS: Variación porcentual 365 días



Fuente: Consulta amigable - SIAF. Al 28 de agosto del 2016. Hora de consulta: 09:00 am
*Ejecución acumulada del 01 de setiembre del 2015 al 28 de agosto del 2016.

A nivel del Gobierno Nacional el crecimiento acumulado en los últimos 365 días, registra un incremento de S/ 476 millones mayor al del mismo periodo anterior, mostrando una tendencia favorable en la ejecución de proyectos de inversión pública, registrando una ejecución anual de S/ 13,666 millones.

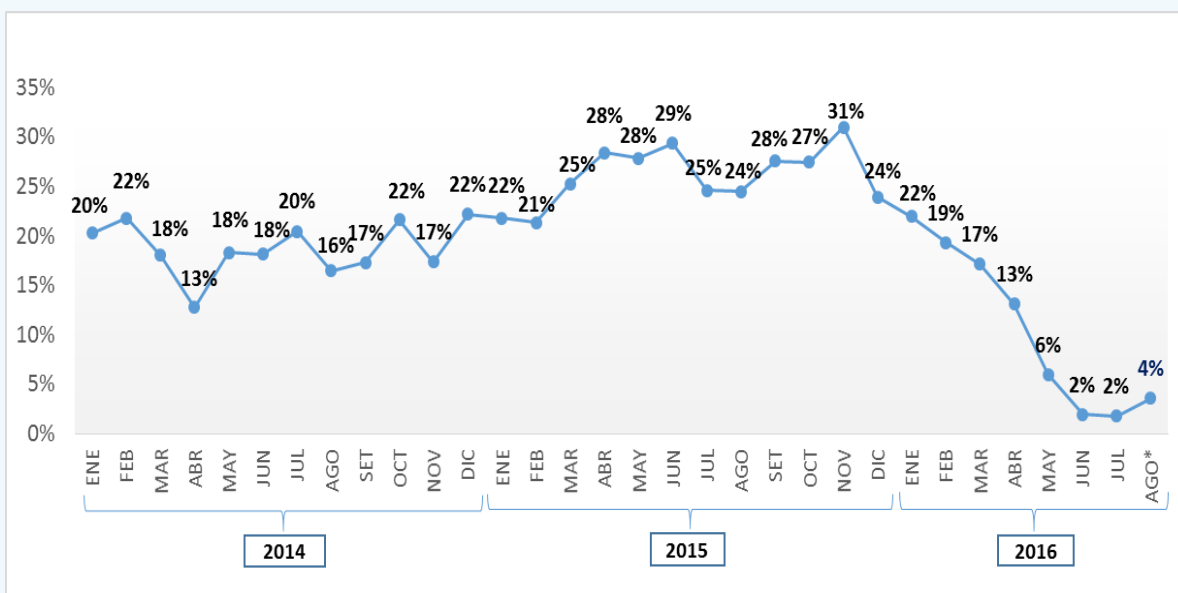
GN: EJECUCIÓN 365 DIAS (Millones de S/)



Fuente: Consulta amigable - SIAF. Al 28 de agosto del 2016. Hora de consulta: 09:00 am
*Ejecución acumulada del 01 de setiembre del 2015 al 28 de agosto del 2016.

La recuperación notoria al 28 de agosto, alcanza su mejor indicador en los últimos 3 meses registrando un 4%. Dicha recuperación al mes de agosto, se ratificará al cierre del mes con una ejecución superior al 4.5% de la inversión pública al mismo periodo del año anterior.

GN: Variación porcentual 365 días



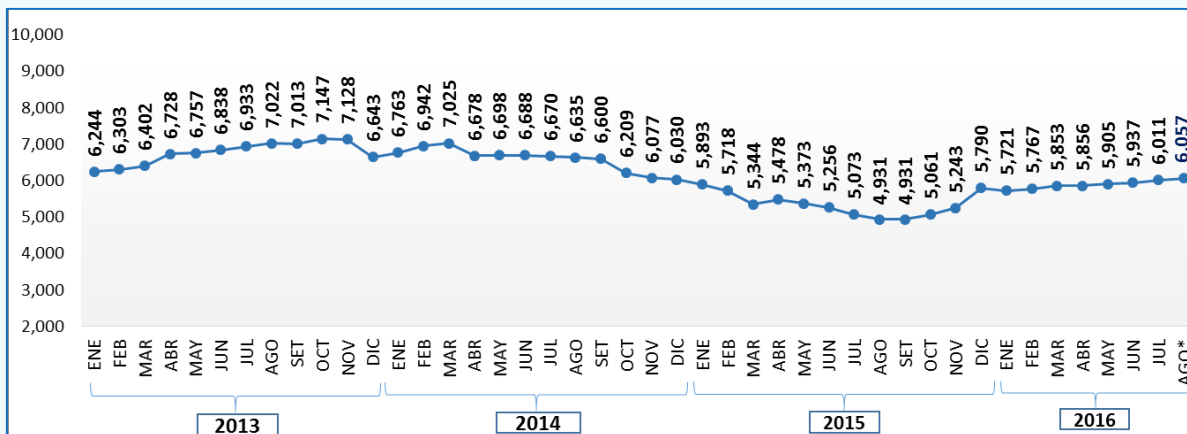
Fuente: Consulta amigable - SIAF. Al 28 de agosto del 2016. Hora de consulta: 09:00 am
*Ejecución acumulada del 01 de setiembre del 2015 al 28 de agosto del 2016.

Al 28 de agosto del 2016, el Gobierno Nacional en forma conjunta logró un avance de 36%, 16% inferior al periodo anterior, los Sectores que han mejorado su nivel de ejecución respecto al periodo anterior son Ambiente con 140%, Economía y Finanzas con 113%, Comercio Exterior y Turismo con 109%, Energía y Minas con 47%, Producción con 36% y Vivienda, Construcción y Saneamiento con 3%.

Los Sectores que han alcanzado mayor ejecución de su presupuesto son Transportes y Comunicaciones con S/ 3,152 millones, Defensa con S/ 583 millones y Educación con S/ 541 millones.

A nivel de gobiernos regionales el crecimiento acumulado en los últimos 365 días, registra un incremento de S/ 1,142 millones mayor a su similar del periodo anterior, mostrando una tendencia favorable en la ejecución de proyectos de inversión pública, registrando una ejecución anual de S/ 6,057 millones.

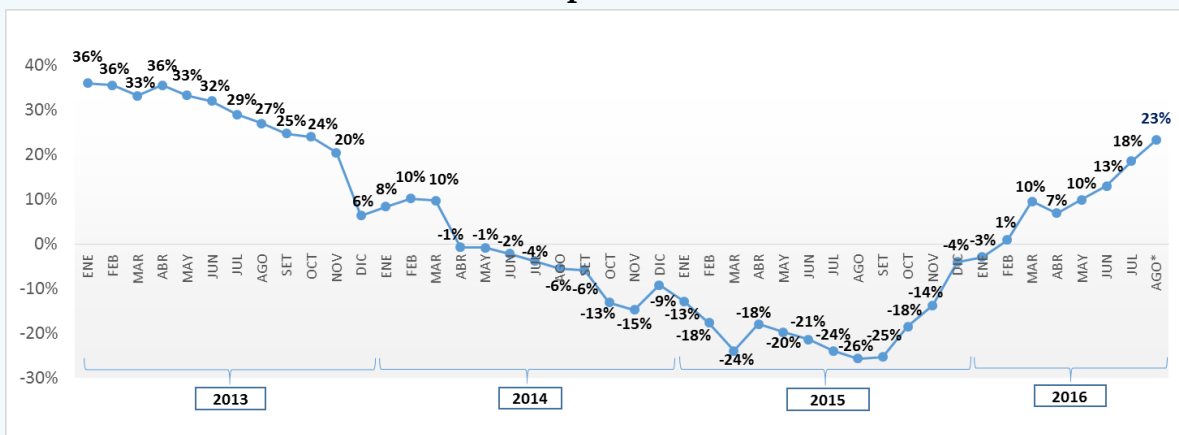
GR: EJECUCIÓN 365 DIAS (Millones de S/)



Fuente: Consulta amigable - SIAF. Al 28 de agosto del 2016. Hora de consulta: 09:00 am
*Ejecución acumulada del 01 de setiembre del 2015 al 28 de agosto del 2016.

La recuperación notoria al 28 de agosto, alcanza su mejor indicador en los últimos 3 años registrando un 23%. La recuperación al mes de agosto, se ratificara al cierre del mes con una ejecución superior al 25% de la inversión pública al mismo periodo del año anterior.

GR: Variación porcentual 365 días



Fuente: Consulta amigable - SIAF. Al 28 de agosto del 2016. Hora de consulta: 09:00 am
*Ejecución acumulada del 01 de setiembre del 2015 al 28 de agosto del 2016.

Al 28 de agosto del 2016, los Gobiernos Regionales en forma conjunta lograron un avance de 41%, 10% superior al periodo anterior, los Gobiernos Regionales que han mejorado su nivel de ejecución de inversiones, respecto al periodo anterior, son Ica con 93%, seguido de Piura con 75% y Tumbes con 62%. Los Gobiernos Regionales que han alcanzado un mayor nivel de avance, de su presupuesto de inversiones son: La Libertad (65%), Callao (63%), Ica (58%), Lambayeque (57%), Lima (56%) y San Martín (52%). Asimismo, los Gobiernos Regionales que presentan mayor ejecución de su presupuesto de inversiones son La Libertad con S/ 399 millones, Cusco con S/ 248 millones y San Martín con S/ 242 millones.