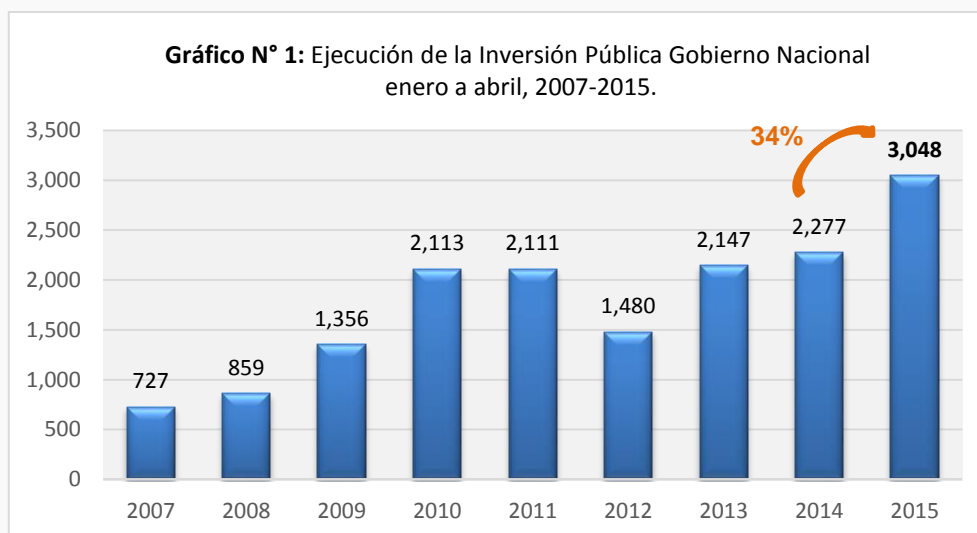


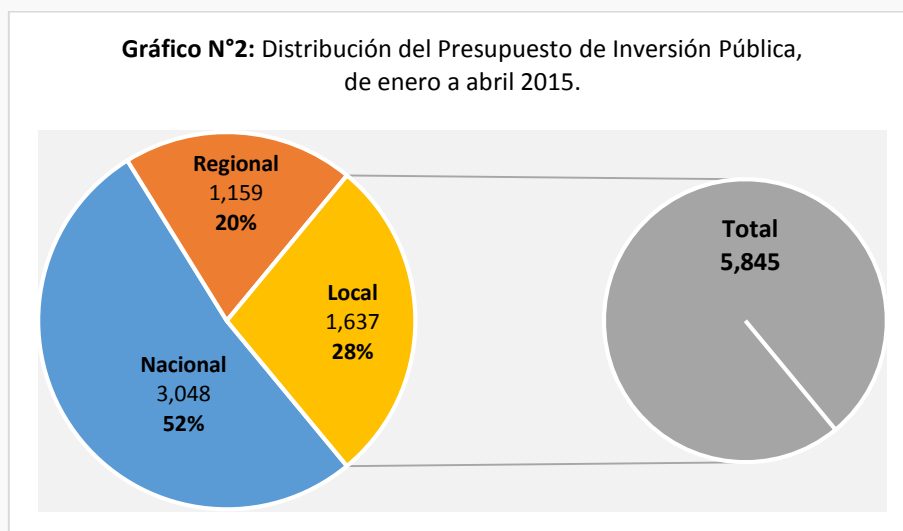
**INVERSIÓN PÚBLICA EN GOBIERNO NACIONAL REGISTRÓ RECORD HISTÓRICO EN EL PRIMER CUATRIMESTRE DEL AÑO**

Al 30 de abril, el Gobierno Nacional registró un máximo histórico, ejecutando S/. 3,048 millones del presupuesto destinado para la ejecución de Proyectos de Inversión Pública, cifra que representa un crecimiento de 34% (S/. 771 millones) respecto al mismo período del año 2014.



Fuente: Consulta amigable – MEF. Al 30 de Abril del 2015. En millones de Nuevos Soles (S/.)

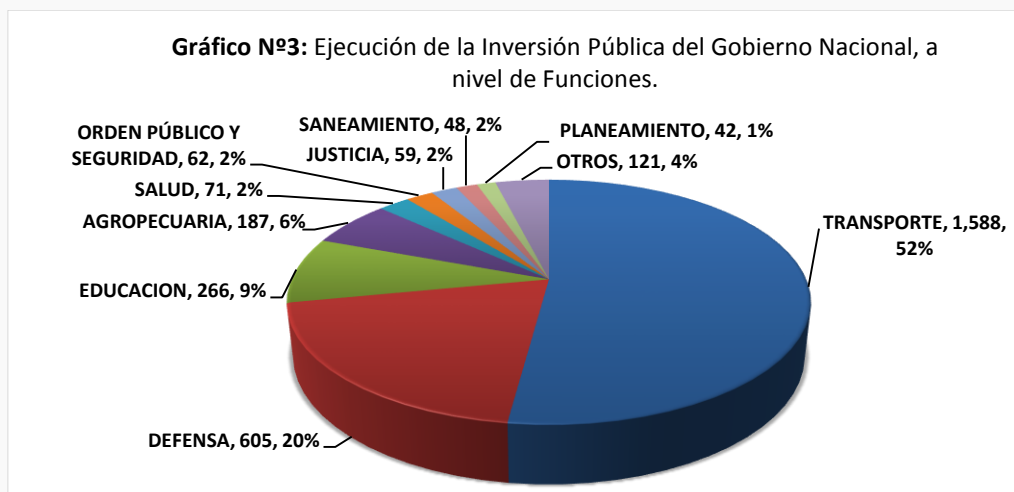
En la distribución de la Ejecución de la Inversión Pública, el Gobierno Nacional concentra el 52% (S/. 3,048 millones) del total, seguido de los Gobiernos Locales con el 28% (S/. 1,637 millones) y el Gobierno Regional con el 20% (S/. 1,159 millones).



Fuente: Consulta amigable – MEF. Al 30 de Abril del 2015. En millones de Nuevos Soles (S/.)

## PROYECTOS CON MAYOR MONTO DE INVERSIÓN EJECUTADO A NIVEL DE FUNCIONES:

En el Gobierno Nacional, la inversión ejecutada se concentra en más del 50% en la función Transporte, con una ejecución de S/. 1,588 millones, seguido de la Función Defensa (S/. 605 millones), Educación (S/. 266 millones), Agropecuaria (S/. 187 millones), Salud (S/. 71 millones) y Orden Público y Seguridad (S/. 62 millones).



Fuente: SIAF-MEF. Al 30 de Abril del 2015. En millones de Nuevos Soles (S/.)

## RANKING DE EJECUCIÓN DEL GOBIERNO NACIONAL AL 30 DE ABRIL DEL 2015

Nº	SECTOR	2015			Comparativo 2014			
		PIM	DEV	%*	PIM	DEV	AVAN	Δ%**
1	TRANSPORTES Y COMUNICACIONES	6,571	1,588	24%	6,707	1,478	22%	7%
2	DEFENSA	1,758	624	35%	1,568	93	6%	568%
3	AGRICULTURA	973	187	19%	1,294	159	12%	18%
4	EDUCACIÓN	1,205	159	13%	581	129	22%	23%
5	UNIVERSIDADES	964	96	10%	1,125	104	9%	-7%
6	VIVIENDA CONSTRUCCIÓN Y SANEAMIENTO	1,015	84	8%	544	69	13%	23%
7	SALUD	1,227	71	6%	383	65	17%	9%
8	INTERIOR	314	61	19%	115	16	14%	268%
9	ENERGIA Y MINAS	271	35	13%	221	68	31%	-48%
10	PRODUCCIÓN	172	31	18%	93	4	4%	748%
11	JUSTICIA	385	27	7%	167	11	7%	149%
12	ECONOMIA Y FINANZAS	219	18	8%	177	20	11%	-8%
13	TRIBUNAL CONSTITUCIONAL	21	18	89%	25	0	0%	100%
14	CULTURA	98	12	12%	69	10	15%	18%
15	MINISTERIO PÚBLICO	17	9	53%	33	8	24%	10%
16	PODER JUDICIAL	44	7	16%	59	5	9%	31%
17	COMERCIO EXTERIOR Y TURISMO	65	7	10%	46	13	27%	-49%
18	AMBIENTAL	112	5	4%	85	10	11%	-52%
19	CONTRALORÍA GENERAL	41	4	10%	9	0.1	1%	100%
20	RELACIONES EXTERIORES	64	1	2%	92	0.1	0%	695%
21	PRESIDENCIA CONSEJO MINISTROS	38	1.0	3%	119	4	3%	-74%
22	MUJER Y POBLACIONES VULNERABLES	5	1	16%	2	0.5	25%	70%
23	CONGRESO DE LA REPÚBLICA	38	0.5	1%	31	0	0%	100%
24	TRABAJO Y PROMOCIÓN DEL EMPLEO	2.5	0.2	7%	1	0.01	1%	2234%
25	ONPE	1	0	3%	4	0	1%	-39%
26	CONSEJO NACIONAL DE LA MAGISTRATURA	0	0	0%	0	0.02	26%	-100%
27	DESARROLLO E INCLUSIÓN SOCIAL	1	0	0%	29	10	35%	-100%
28	JURADO NACIONAL DE ELECCIONES	0	0	0%	2	1	82%	-100%
29	REGISTRO NAC. IDEN. (RENIEC)	1	0	0%	0	0	0%	0%
<b>Gobierno Nacional</b>		<b>15,624</b>	<b>3,048</b>	<b>19.5%</b>	<b>13,582</b>	<b>2,277</b>	<b>17%</b>	<b>34%</b>

Fuente: Consulta Amigable – MEF. Al 30 de abril del 2014 y 2015. En millones de Nuevos Soles (S/.)

\*Porcentaje (%) de avance respecto del PIM. \*\*Porcentaje de Crecimiento Interanual 2014-2015.

## PRINCIPALES PROYECTOS DE INVERSIÓN PÚBLICA EJECUTADOS POR EL SECTOR TRANSPORTES Y COMUNICACIONES

CÓDIGO SNIP	NOMBRE CORTO	PIM	DEVENGADO
279073	REHABILITACION DE LA CARRETERA PANAMERICANA NORTE TRAMO KM. 557+000 AL KM. 886+600	112	94
34470	REHABILITACION Y MEJORAMIENTO DE LA CARRETERA HUAURA - SAYAN - CHURIN	158	63
103730	REHABILITACION Y MEJORAMIENTO DE LA CARRETERA PE-3N LONGITUDINAL DE LA SIERRA NORTE, TRAMO COCHABAMBA-CUTERVO-SANTO DOMINGO DE LA CAPILLA-CHIPLE	212	54
286270	CONSTRUCCION DE LA SEGUNDA CALZADA DE LA VIA DE EVITAMIENTO DE PIURA - CARRETERA PANAMERICANA NORTE TRAMO KM 988+000 - KM 1001+924	89	49
48115	MEJORAMIENTO DE LA AV. NESTOR GAMBETTA - CALLAO	95	47
10447	REHABILITACION Y MEJORAMIENTO DE LA CARRETERA CHONGOYAPE-COCHABAMBA-CAJAMARCA	144	37
16256	REHABILITACION Y MEJORAMIENTO DE LA CARRETERA QUINUA-SAN FRANCISCO	160	34
4808	MEJORAMIENTO DE LA CARRETERA SATIPO-MAZAMARI-DV. PANGOA- PUERTO OCOPA	67	33
57858	REHABILITACION Y MEJORAMIENTO DE LA CARRETERA CAÑETE - LUNAHUANA	51	30
3272	CONSTRUCCION Y MEJORAMIENTO CARRETERA CAMANA - DV.QUILCA - MATARANI - ILO - TACNA	154	27
73004	REHABILITACION Y MEJORAMIENTO DE LA CARRETERA HUANCVELICA - LIRCAY	124	26
239307	CONSTRUCCION DE LA LINEA 2 Y RAMAL AV. FAUCETT-GAMBETA DE LA RED BASICA DEL METRO DE LIMA Y CALLAO PROVINCIAS DE LIMA Y CALLAO, DEPARTAMENTO DE LIMA	1,195	25
3271	REHABILITACION Y MEJORAMIENTO DE LA CARRETERA LIMA-CANTA-LA VIUDA-UNISH	213	25
116092	REHABILITACION Y MEJORAMIENTO DE LA CARRETERA YAURI-NEGROMAYO-OSCOLLO-IMATA, TRAMO DV. IMATA-OSCOLLO-NEGROMAYO	86	25

Fuente: Consulta Amigable - MEF. Al 30 de abril del 2015. En millones de Nuevos Soles (S/.)

**Unidad de Gestión de la Información**  
**Dirección de Seguimiento y Evaluación de la Inversión Pública**  
**Dirección General de Inversión Pública - Ministerio de Economía y Finanzas**