

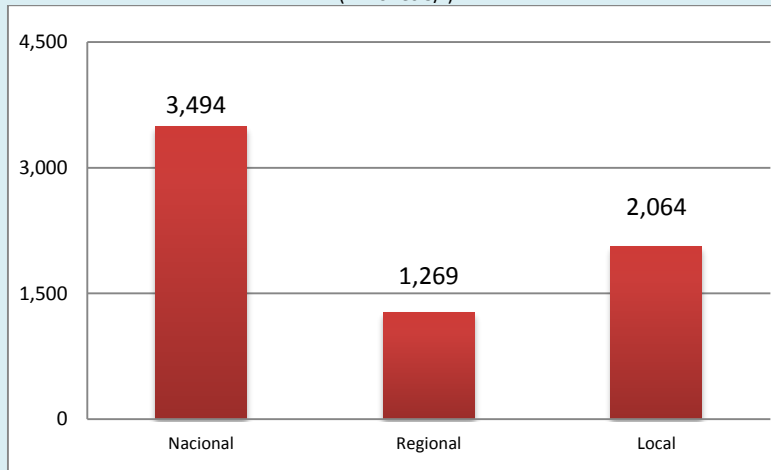
EJECUCIÓN DE LA INVERSIÓN PÚBLICA ALCANZA LOS S/. 6,828 MILLONES

Al 20 de mayo de 2015, de manera conjunta los tres niveles de gobierno ejecutaron S/. 6,828 millones. (Ver gráfico N° 01)

Gráfico N°01: Evolución de la ejecución acumulada de los PIP

Ene – May.* - 2015

(Millones S/.)



El Gobierno Nacional lidera la ejecución en inversión pública con S/. 3,494 millones a la fecha, seguido por los Gobiernos Locales con S/. 2,064 millones y los Gobiernos Regionales con S/. 1,269 millones.

Fuente: Consulta amigable - SIAF *Datos al 20 de mayo del 2015. Hora de consulta 09:00 a.m.

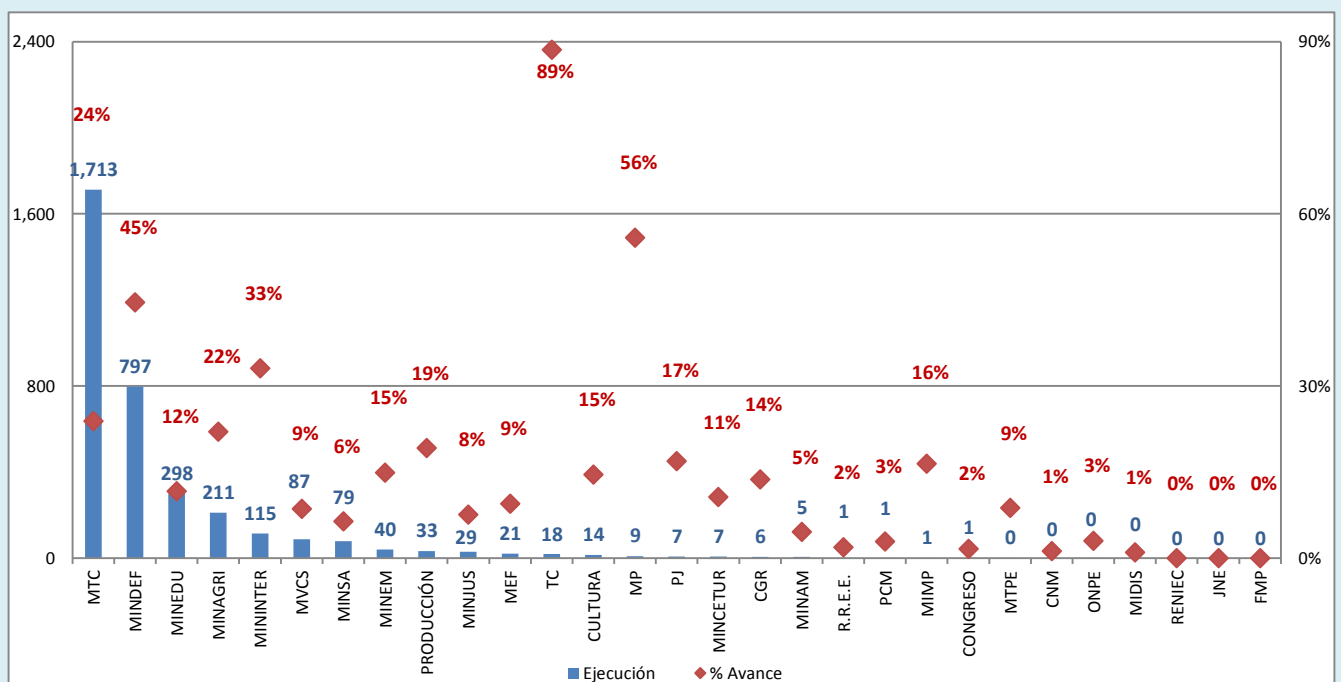
GOBIERNO NACIONAL

El Sector Transportes y Comunicaciones lidera el ranking de ejecución de la inversión pública en el Gobierno Nacional, con una ejecución de S/. 1,713 millones respecto a su presupuesto, seguido del Sector Defensa, el cual ejecutó S/. 797 millones. (Ver gráfico N°02)

Gráfico N° 02: Avance de ejecución de la inversión pública del Gobierno Nacional

Ene – May.* - 2015

(Millones S/., % de avance PIM)



Fuente: Consulta amigable - SIAF* al 20 de mayo del 2015. Hora de consulta: 09:00 a.m.

GOBIERNOS REGIONALES

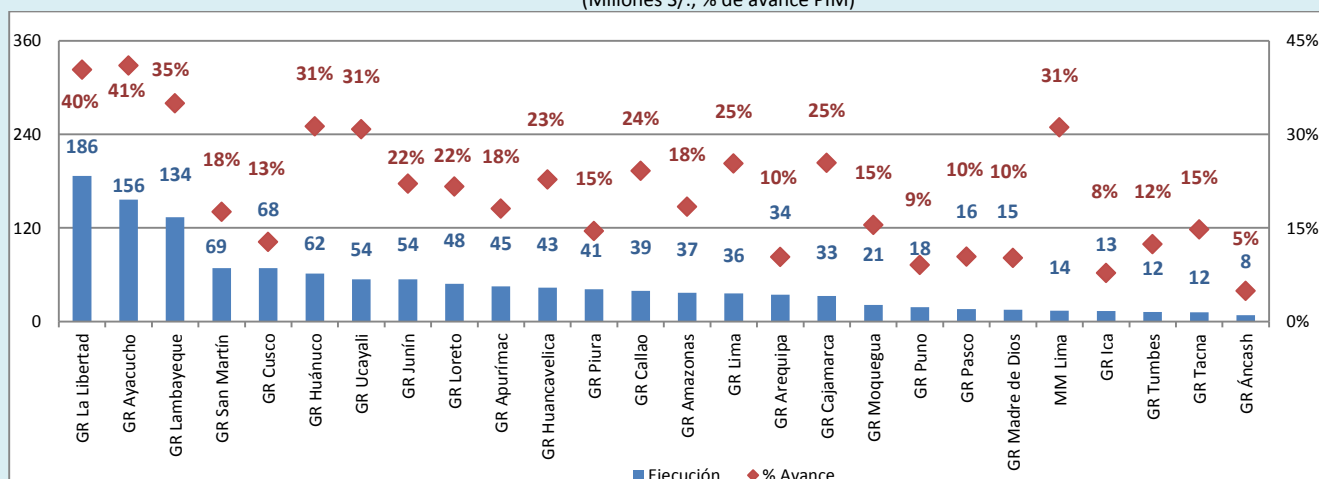
El Gobierno Regional de La Libertad ejecutó S/.186 millones en proyectos de inversión pública, situándose de ese modo en el primer puesto del ranking en lo que respecta al mayor monto de inversión ejecutado en los Gobiernos Regionales en lo que va del año.

Considerando el nivel de avance de ejecución de la inversión pública, el Gobierno Regional de Ayacucho lidera dicho ranking, registrando un avance del 41% de ejecución respecto a su presupuesto de inversión asignado. (Ver gráfico N°03)

Gráfico N° 03: Avance de ejecución de la inversión pública Gobiernos Regionales

Ene – May.* - 2015

(Millones S/., % de avance PIM)



Fuente: Consulta amigable - SIAF* al 20 de mayo del 2015. Hora de consulta: 09:00 a.m.

GOBIERNOS LOCALES

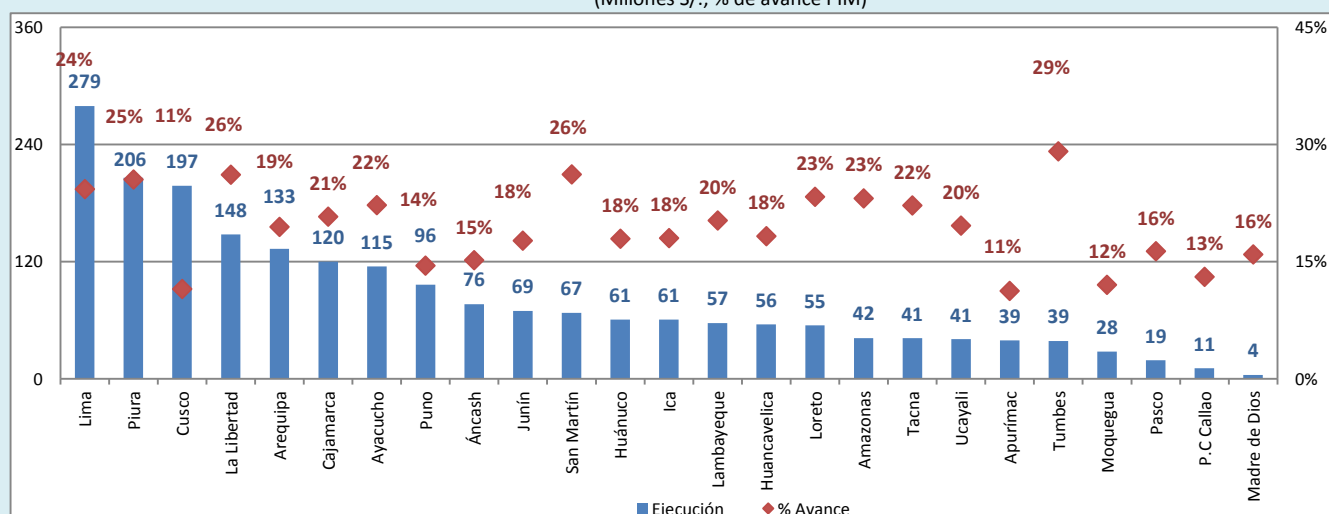
Los Gobiernos Locales del departamento de Lima, presentan el mayor monto ejecutado en inversión pública, S/. 279 millones respecto a su presupuesto asignado, situándose de ese modo en el primer puesto del ranking según monto de inversión pública ejecutado.

Por otro lado, considerando el nivel de ejecución, los Gobiernos Locales del Departamento de Tumbes fueron quienes registraron el mayor grado de avance, con 29% de ejecución respecto a su presupuesto de inversión asignado. (Ver gráfico N°04)

Gráfico N° 04: Avance de ejecución de la inversión pública Gobiernos Locales²

Ene – May.* - 2015

(Millones S/., % de avance PIM)



Fuente: Consulta amigable - SIAF* al 20 de mayo del 2015. Hora de consulta: 09:00 a.m.

Información a nivel de departamentos, solo se considera Gobiernos Regionales

² Información a nivel de departamentos, solo se considera Municipalidades Provinciales y Distritales