EJECUCIÓN DE LA INVERSIÓN PÚBLICA ALCANZA LOS S/. 3,089 MILLONES

Al 26 de marzo del 2015, de manera conjunta los tres niveles de Gobierno ejecutaron S/. 3,089 millones. (Ver gráfico N° 01)

Gráfico N°01: Evolución de la ejecución acumulada de los PIP
Ene – Mar.* - 2015
(Millones S/.)

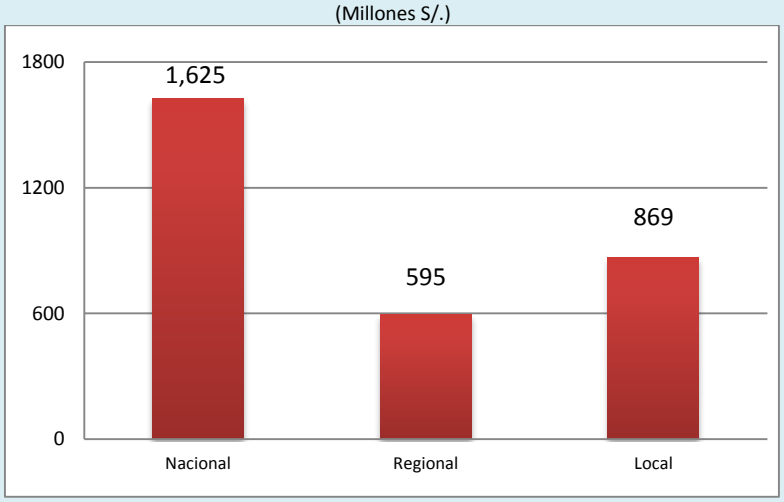

Según el ranking, los sectores del Gobierno Nacional lideran la ejecución de proyectos de inversión pública con S/. 1,625 millones a la fecha, seguido por los Gobiernos Locales con S/. 869 millones y por los Gobiernos Regionales con S/. 595 millones.

Fuente: Consulta amigable - SIAF *Datos al 26 de marzo del 2015. Hora de consulta 09:00 a.m.

GOBIERNO NACIONAL

El Sector Transportes y Comunicaciones presenta el mayor monto ejecutado en inversión pública, S/. 896 millones respecto a su presupuesto, seguido del Sector Defensa, quien ha logrado ejecutar S/. 239 millones en Proyectos de Inversión Pública (PIP); situándose de ese modo en el primer y segundo puesto del ranking de ejecución de proyectos respectivamente, según monto ejecutado. (Ver gráfico N°02)

Gráfico N° 02: Avance de ejecución de la inversión pública del Gobierno Nacional
Ene – Mar.* - 2015
(Millones S/., % de avance PIM)

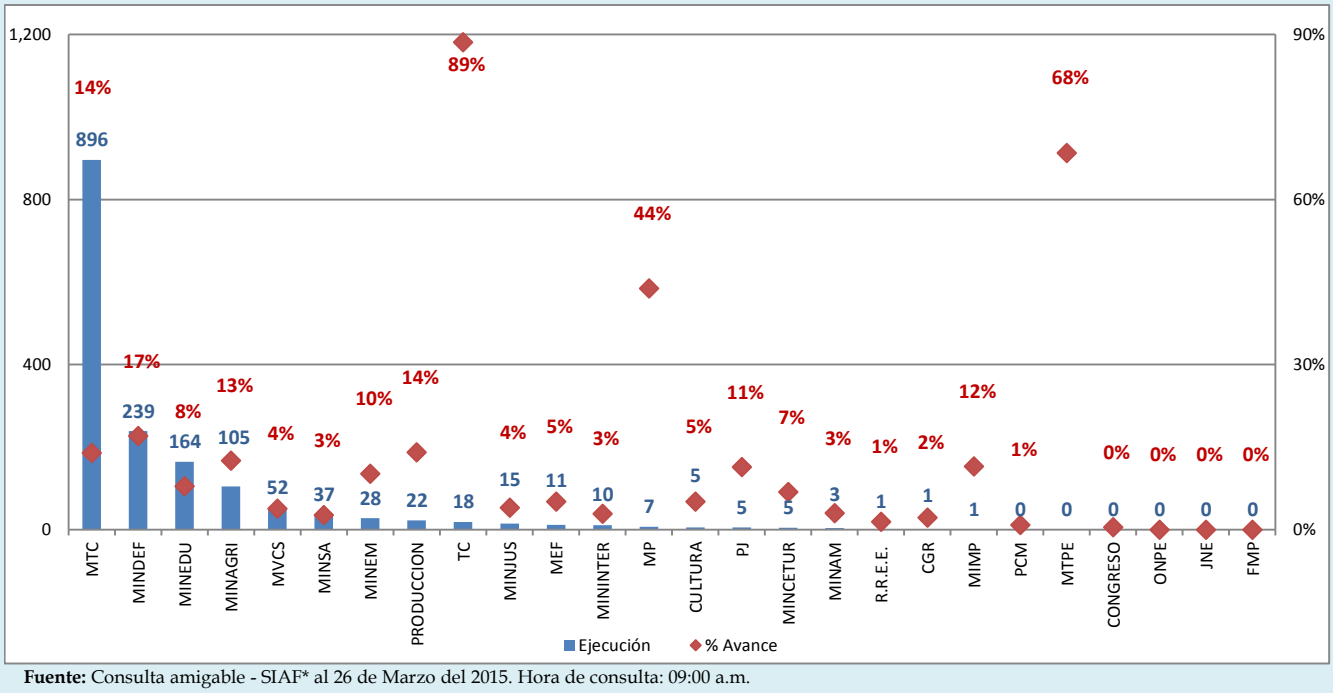

Fuente: Consulta amigable - SIAF* al 26 de Marzo del 2015. Hora de consulta: 09:00 a.m.

GOBIERNOS REGIONALES

El Gobierno Regional[1] del Departamento de La Libertad destinó S/. 121 millones en la ejecución de proyectos respecto a su presupuesto asignado a inversión pública, situándose de ese modo en el primer puesto del ranking en lo que respecta al mayor monto de inversión ejecutado en lo que va del año.

Considerando el nivel de ejecución, el Gobierno Regional del Departamento de Ayacucho presenta el mayor nivel de avance en la ejecución de inversión Pública, registrando un avance de 28%. (Ver gráfico N°03)

Gráfico N° 03: Avance de ejecución de la inversión pública Gobiernos Regionales
Ene – Mar.* - 2015
(Millones S/., % de avance PIM)

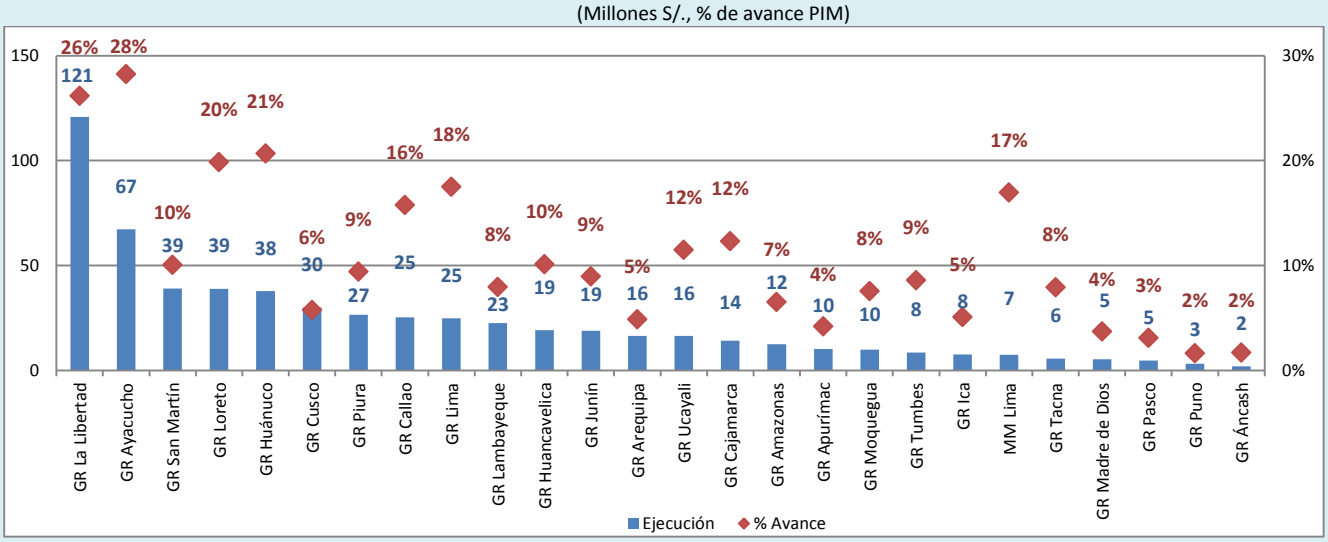

Fuente: Consulta amigable - SIAF* al 26 de Marzo del 2015. Hora de consulta: 09:00 a.m.

GOBIERNOS LOCALES

Los Gobiernos Locales[2] del departamento de Piura, presentan el mayor monto ejecutado en inversión pública, S/. 100 millones respecto a su presupuesto asignado, situándose de ese modo en el primer puesto del ranking según monto de inversión ejecutado.

Por otro lado, considerando el nivel de ejecución, los Gobiernos Locales del Departamento de Tumbes fueron quienes registraron el mayor grado de avance, con 19% de ejecución respecto a su presupuesto de inversión asignado. (Ver gráfico N°04)

Gráfico N° 04: Avance de ejecución de la inversión pública Gobiernos Locales
Ene – Mar.* - 2015
(Millones S/., % de avance PIM)

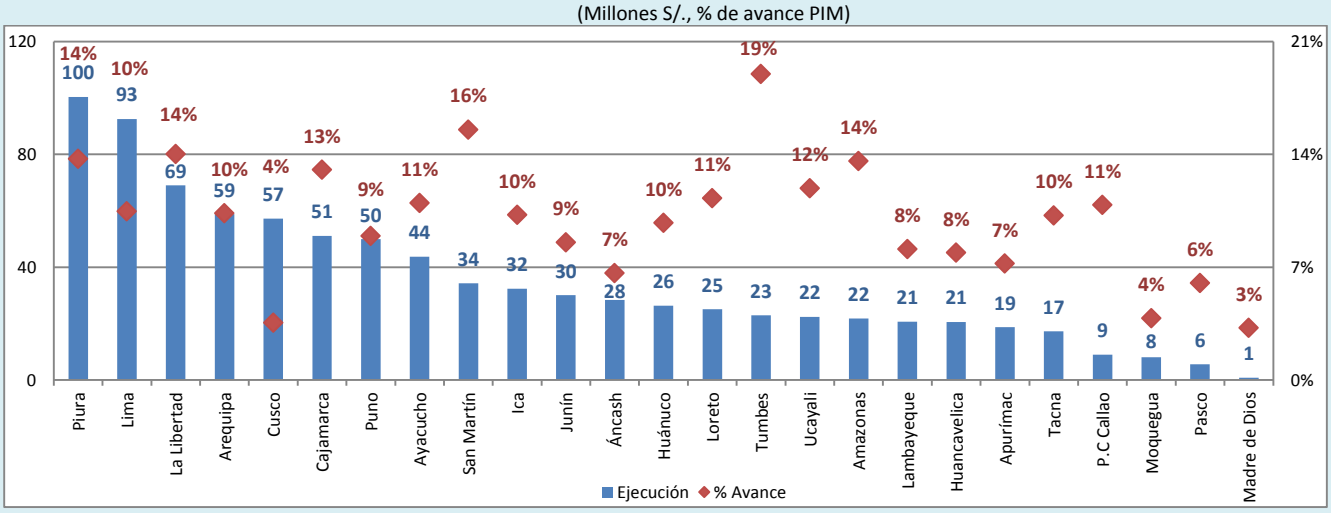

Fuente: Consulta amigable - SIAF* al 26 de Marzo del 2015. Hora de consulta: 09:00 a.m.

[1] Información a nivel de pliegos, solo se considera Gobiernos Regionales.
[2] Información a nivel de departamentos, solo se considera municipalidades provinciales y distritales