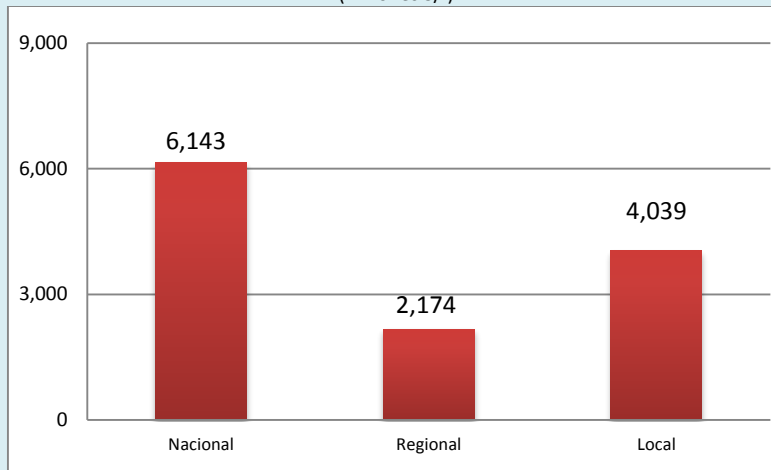


EJECUCIÓN DE LA INVERSIÓN PÚBLICA ALCANZA LOS S/. 12,356 MILLONES

Al 29 de julio del 2015, de manera conjunta los tres niveles de gobierno ejecutaron S/. 12,356 millones. (Ver gráfico N° 01)

Gráfico N°01: Evolución de la ejecución acumulada de los PIP

Ene – Jul.* - 2015
(Millones S/.)



El Gobierno Nacional lidera la ejecución en inversión pública con S/. 6,143 millones a la fecha, seguido por los Gobiernos Locales con S/. 4,039 millones y los Gobiernos Regionales con S/. 2,174 millones.

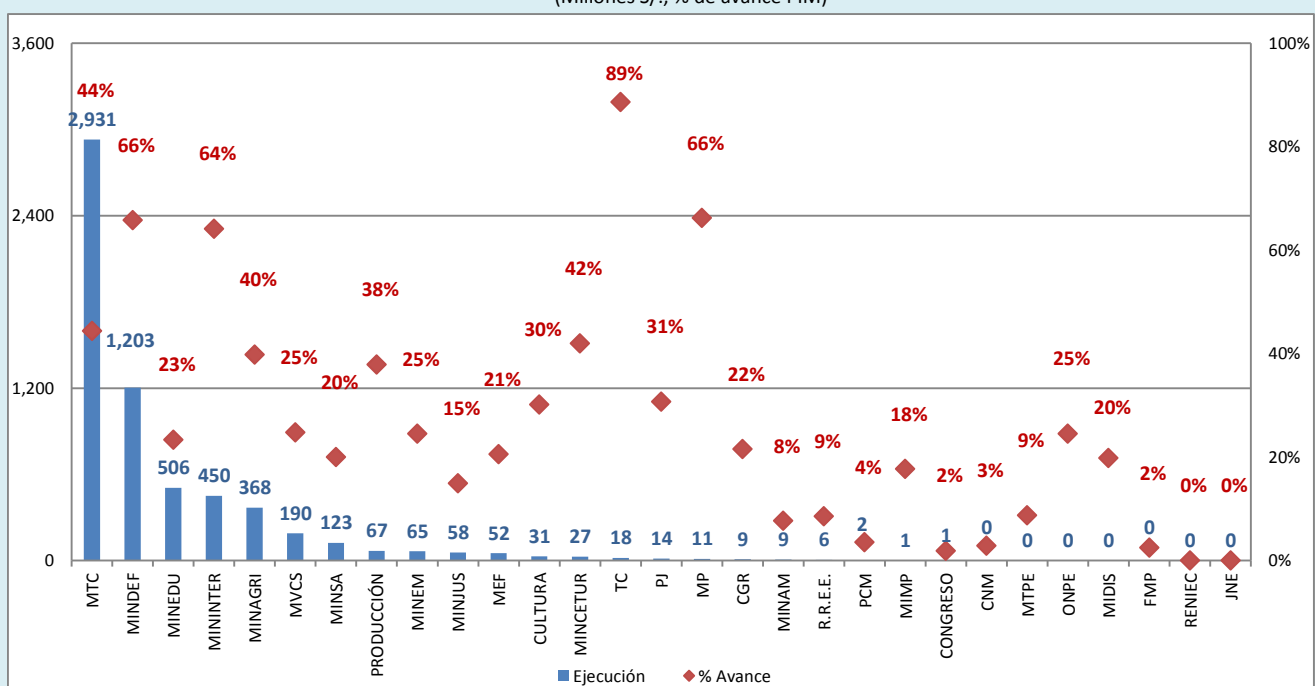
Fuente: Consulta amigable - SIAF *Datos al 29 de julio del 2015. Hora de consulta 09:00 a.m.

GOBIERNO NACIONAL

El Sector Transportes y Comunicaciones lidera el ranking de ejecución de la inversión pública en el Gobierno Nacional, con una ejecución de S/. 2,931 millones respecto a su presupuesto, seguido del Sector Defensa, el cual ejecutó S/. 1,203 millones. (Ver gráfico N°02)

Gráfico N° 02: Avance de ejecución de la inversión pública del Gobierno Nacional

Ene – Jul.* - 2015
(Millones S/., % de avance PIM)



Fuente: Consulta amigable - SIAF* al 29 de julio del 2015. Hora de consulta: 09:00 a.m.

GOBIERNOS REGIONALES

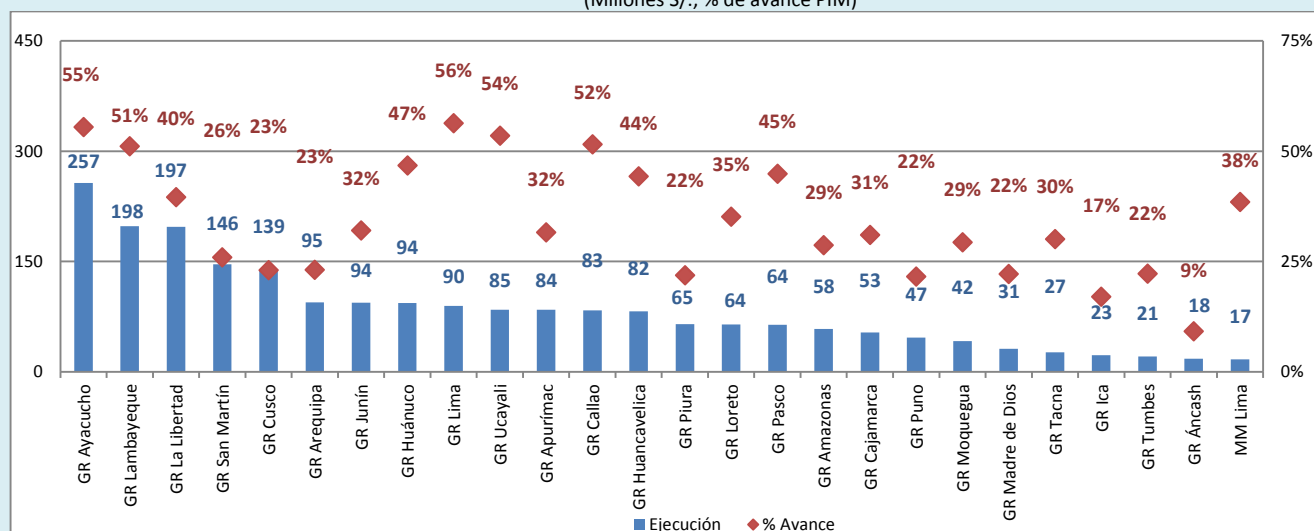
El Gobierno Regional de Ayacucho ejecutó S/. 257 millones en proyectos de inversión pública, situándose de ese modo en el primer puesto del ranking en lo que respecta al mayor monto de inversión ejecutado en los Gobiernos Regionales en lo que va del año.

Considerando el nivel de avance de ejecución de la inversión pública, el Gobierno Regional de Lima lidera dicho ranking, registrando un avance del 56% de ejecución respecto a su presupuesto de inversión asignado. (Ver gráfico N°03)

Gráfico N° 03: Avance de ejecución de la inversión pública Gobiernos Regionales

Ene – Jul.* - 2015

(Millones S/., % de avance PIM)



Fuente: Consulta amigable - SIAF* al 29 de julio del 2015. Hora de consulta: 09:00 a.m.

GOBIERNOS LOCALES

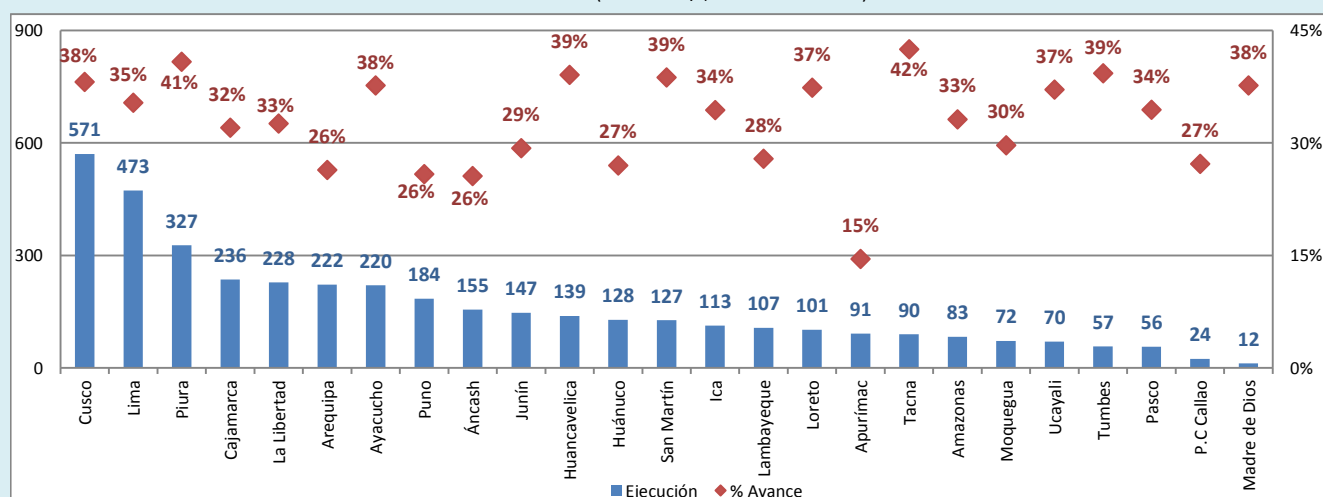
Los Gobiernos Locales del departamento de Cusco, presentan el mayor monto ejecutado en inversión pública, S/. 571 millones respecto a su presupuesto asignado, situándose de ese modo en el primer puesto del ranking según monto de inversión pública ejecutado.

Por otro lado, considerando el nivel de ejecución, los Gobiernos Locales del departamento de Tacna fueron quienes registraron el mayor grado de avance, con 42% de ejecución respecto a su presupuesto de inversión asignado. (Ver gráfico N°04)

Gráfico N° 04: Avance de ejecución de la inversión pública Gobiernos Locales²

Ene – Jul.* - 2015

(Millones S/., % de avance PIM)



Fuente: Consulta amigable - SIAF* al 29 de julio del 2015. Hora de consulta: 09:00 a.m.

Información a nivel de departamentos, solo se considera Gobiernos Regionales

² Información a nivel de departamentos, solo se considera Municipalidades Provinciales y Distritales