

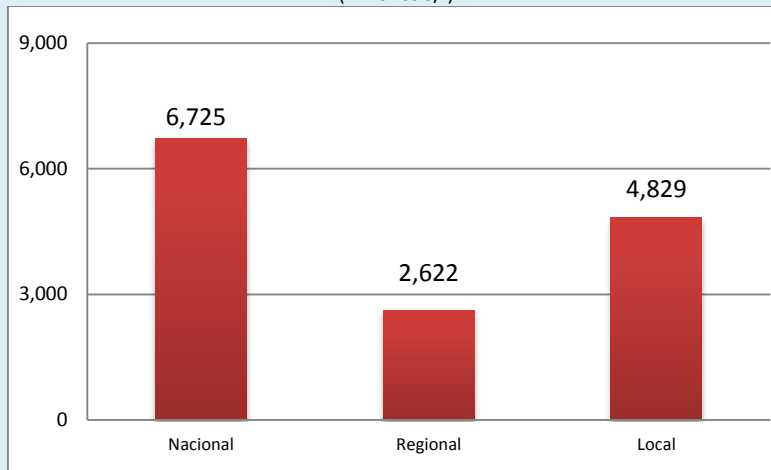
## EJECUCIÓN DE LA INVERSIÓN PÚBLICA ALCANZA LOS S/. 14,176 MILLONES

Al 26 de agosto del 2015, de manera conjunta los tres niveles de gobierno ejecutaron S/. 14,176 millones. (Ver gráfico N° 01)

**Gráfico N°01: Evolución de la ejecución acumulada de los PIP**

Ene – Ago.\* - 2015

(Millones S/.)



*El Gobierno Nacional lidera la ejecución en inversión pública con S/. 6,725 millones a la fecha, seguido por los Gobiernos Locales con S/. 4,829, millones y los Gobiernos Regionales con S/. 2,622 millones.*

Fuente: Consulta amigable - SIAF \*Datos al 26 de agosto del 2015. Hora de consulta 09:00 a.m.

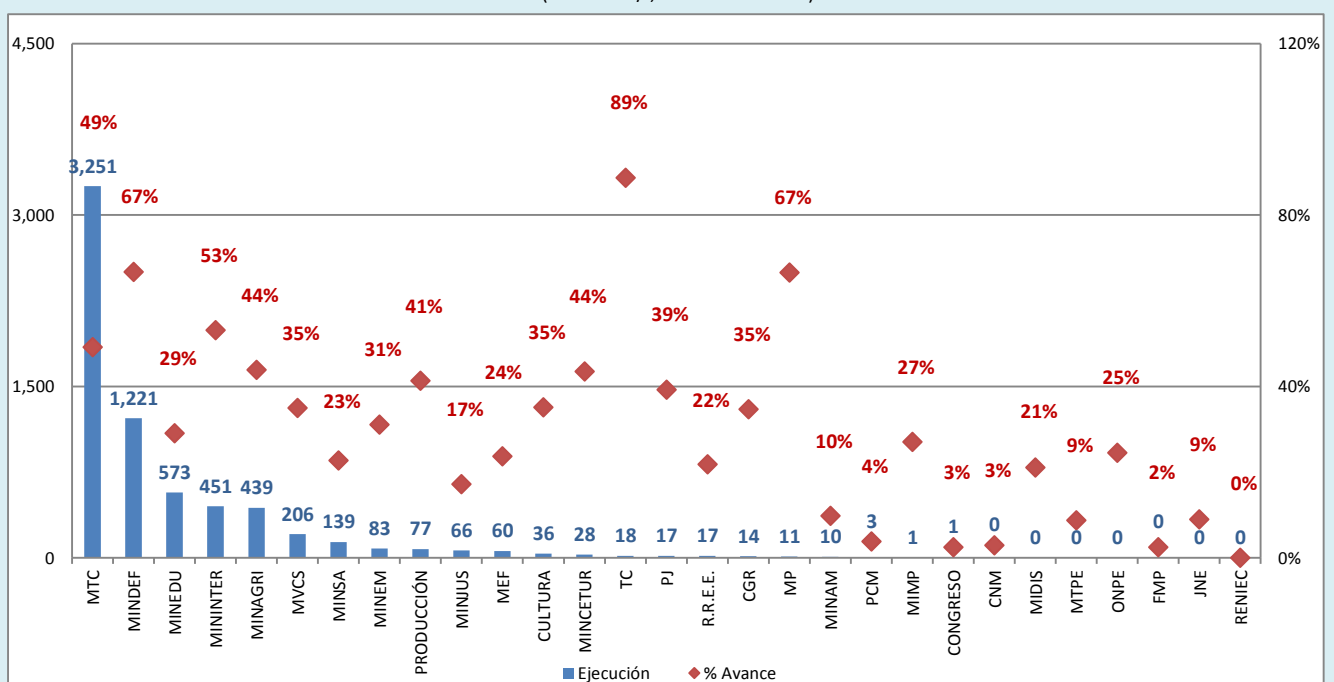
## GOBIERNO NACIONAL

El Sector Transportes y Comunicaciones lidera el ranking de ejecución de la inversión pública en el Gobierno Nacional, con una ejecución de S/. 3,251 millones respecto a su presupuesto, seguido del Sector Defensa, el cual ejecutó S/. 1,221 millones. (Ver gráfico N°02)

**Gráfico N° 02: Avance de ejecución de la inversión pública del Gobierno Nacional**

Ene – Ago.\* - 2015

(Millones S/., % de avance PIM)



Fuente: Consulta amigable - SIAF\* al 26 de agosto del 2015. Hora de consulta: 09:00 a.m.

## GOBIERNOS REGIONALES

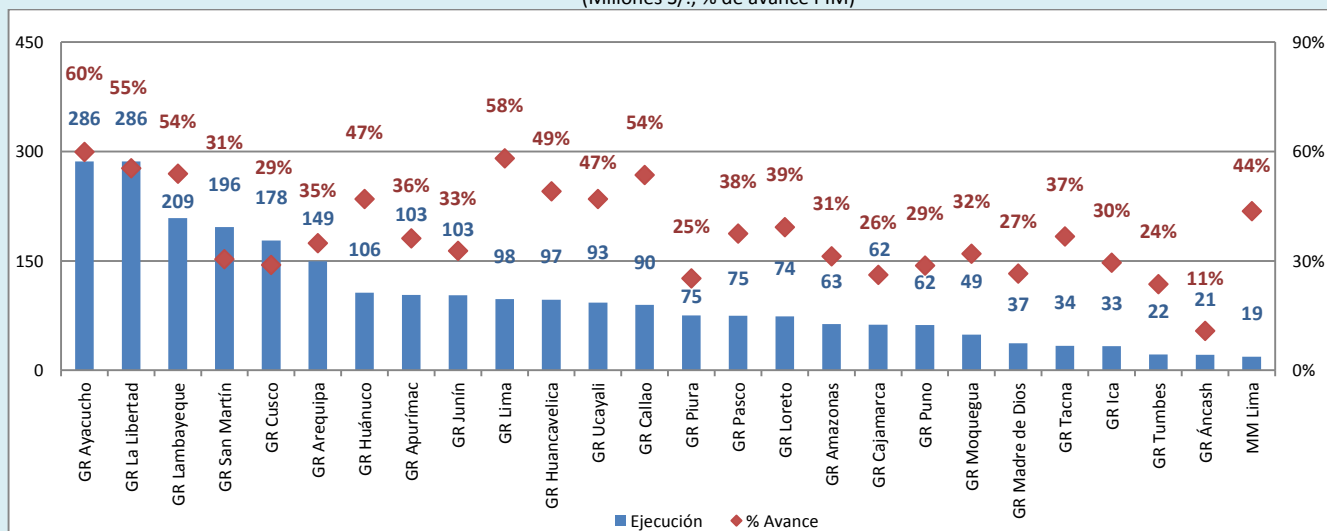
El Gobierno Regional de Ayacucho ejecutó S/. 286 millones en proyectos de inversión pública, situándose de ese modo en el primer puesto del ranking en lo que respecta al mayor monto de inversión ejecutado en los Gobiernos Regionales en lo que va del año.

Considerando el nivel de avance de ejecución de la inversión pública, el Gobierno Regional de Ayacucho también lidera dicho ranking, registrando un avance del 60% de ejecución respecto a su presupuesto de inversión asignado. (Ver gráfico N°03)

**Gráfico N° 03: Avance de ejecución de la inversión pública Gobiernos Regionales**

Ene – Ago.\* - 2015

(Millones S/., % de avance PIM)



Fuente: Consulta amigable - SIAF\* al 26 de agosto del 2015. Hora de consulta: 09:00 a.m.

## GOBIERNOS LOCALES

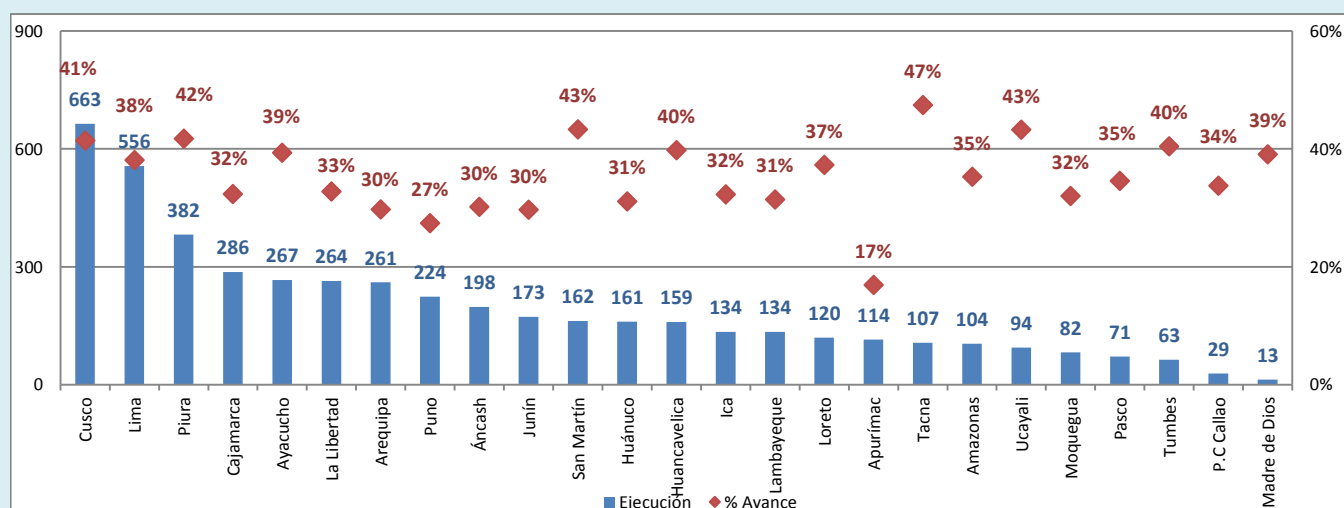
Los Gobiernos Locales del departamento de Cusco, presentan el mayor monto ejecutado en inversión pública, S/. 663 millones respecto a su presupuesto asignado, situándose de ese modo en el primer puesto del ranking según monto de inversión pública ejecutado.

Por otro lado, considerando el nivel de ejecución, los Gobiernos Locales del departamento de Tacna fueron quienes registraron el mayor grado de avance, con 47% de ejecución respecto a su presupuesto de inversión asignado. (Ver gráfico N°04)

**Gráfico N° 04: Avance de ejecución de la inversión pública Gobiernos Locales<sup>2</sup>**

Ene – Ago.\* - 2015

(Millones S/., % de avance PIM)



Fuente: Consulta amigable - SIAF\* al 26 de agosto del 2015. Hora de consulta: 09:00 a.m.

Información a nivel de departamentos, solo se considera Gobiernos Regionales

<sup>2</sup> Información a nivel de departamentos, solo se considera Municipalidades Provinciales y Distritales