



PERÚ

Ministerio
de Agricultura y Riego

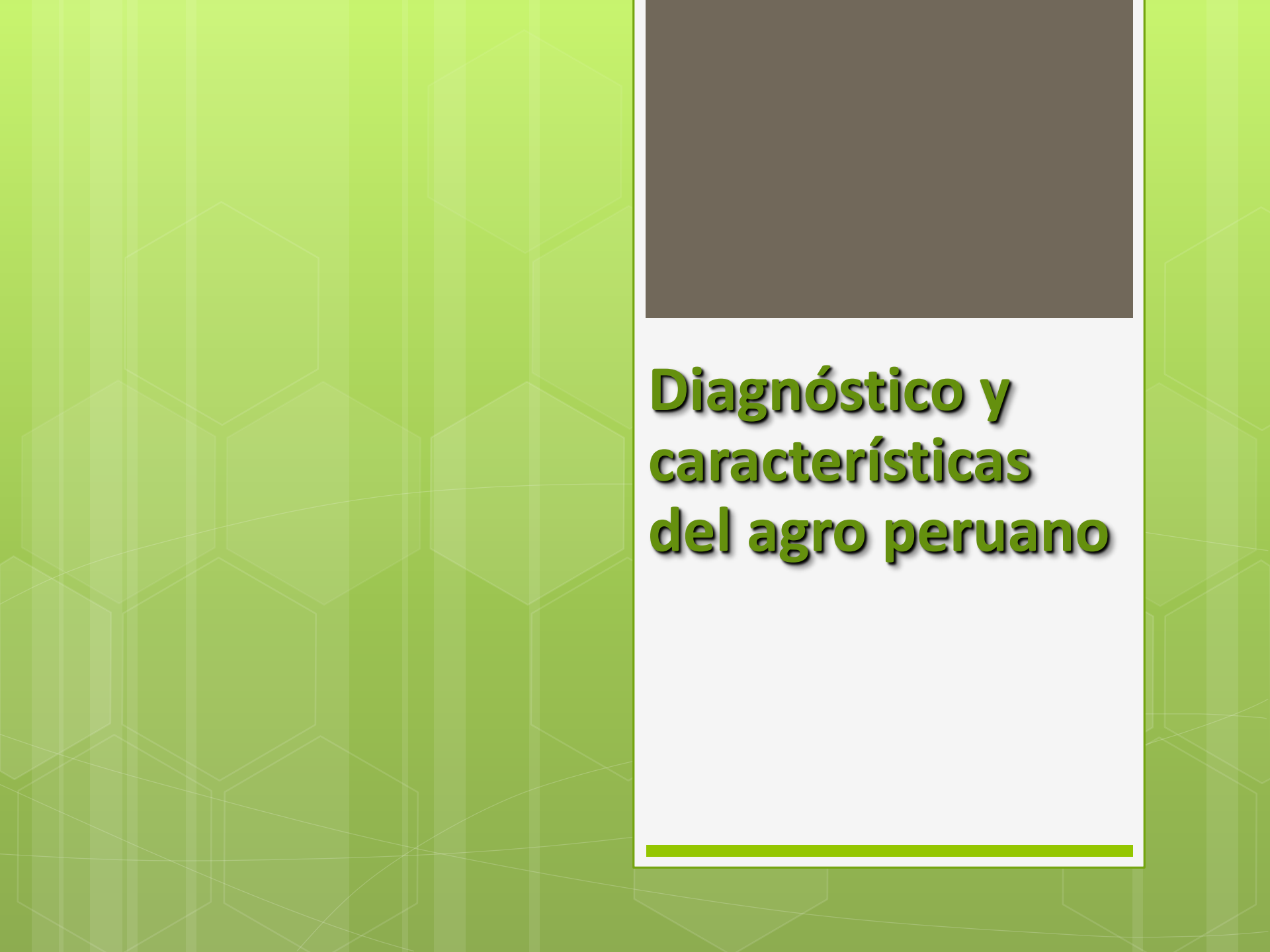


MINISTERIO
DE AGRICULTURA
Y RIEGO

El Ministerio de Agricultura y Riego al 2016

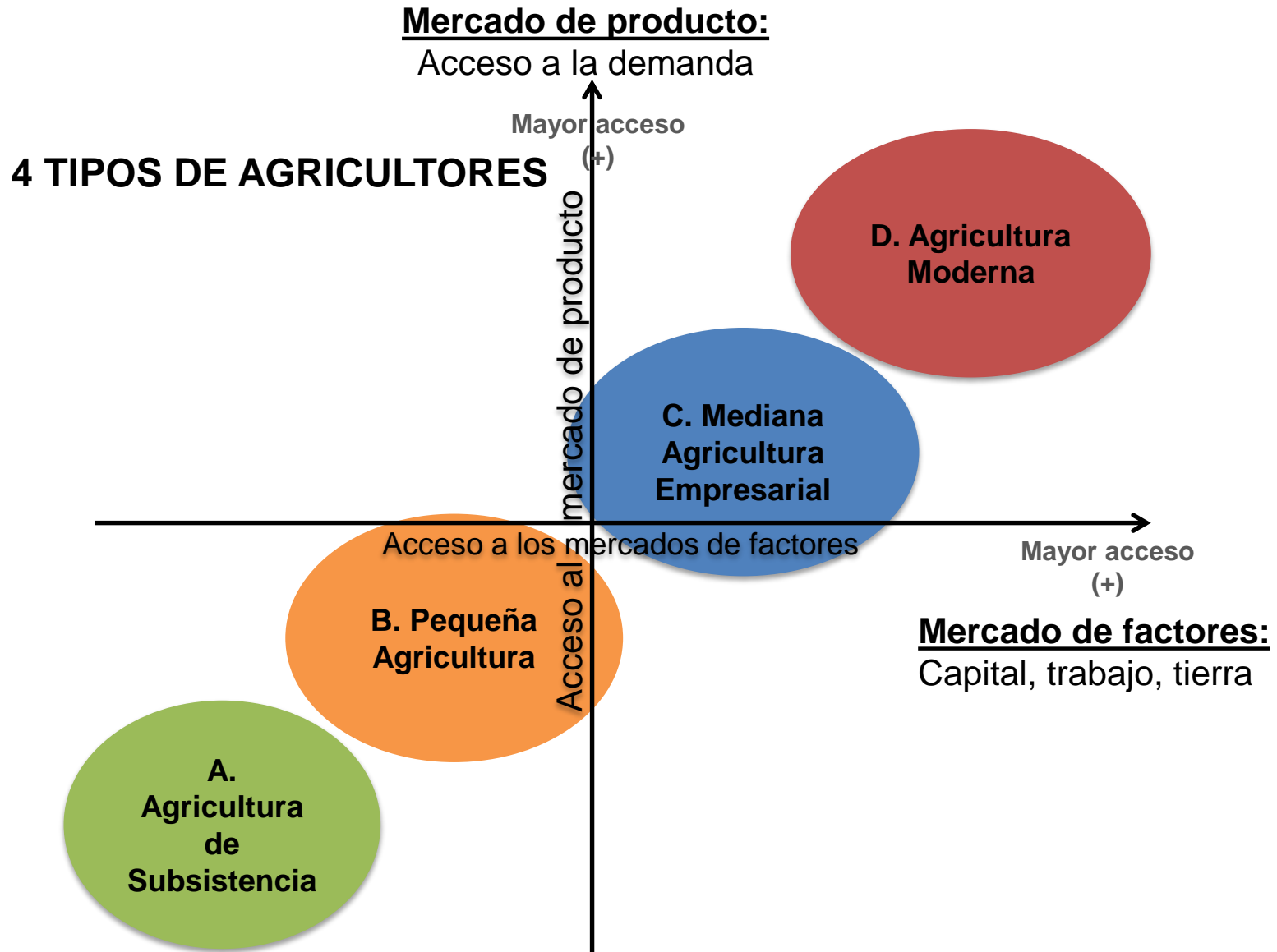
Oficina de Planeamiento y
Presupuesto
Unidad de Inversión Sectorial

Noviembre 2013



Diagnóstico y características del agro peruano

Tipología de agricultor



Características del agro nacional

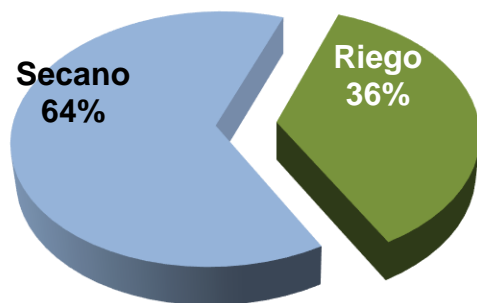


Brecha de infraestructura de riego en el Perú

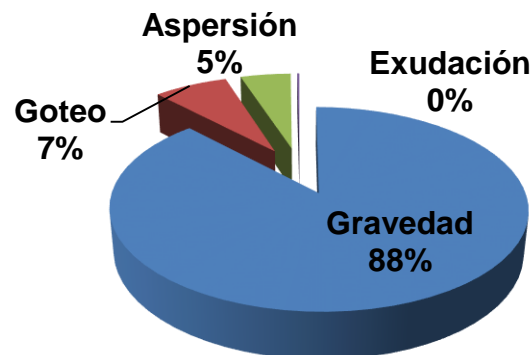
SITUACIÓN ACTUAL:

- 36% de la superficie agrícola cuenta con riego; mientras el 64% restante está en seco (lluvias).
- En la costa, el 87% cuenta con riego; mientras que en sierra solamente el 30%.
- De la superficie agrícola bajo riego y con cultivos, predomina el riego por gravedad (el menos tecnificado) con 88%.

Superficie Agrícola según riego y seco - 2012



Tipos de sistema de riego para los que no utilizan seco - 2012



Superficie Agrícola según riego y seco según regiones naturales - 2012

Región natural	Con riego	En seco
Costa	87.1%	12.9%
Sierra	30%	70%
Selva	5.6%	94.4%

Reforma Institucional del Ministerio



Modificación de la Ley de Organización y Funciones del Ministerio de Agricultura

**MINISTERIO DE
AGRICULTURA - MINAG**



**MINISTERIO DE
AGRICULTURA Y RIEGO -
MINAGRI**



MINISTERIO
DE AGRICULTURA
Y RIEGO

Creación de dos nuevo viceministerios:

- Viceministerio de Políticas Agrarias
- Viceministerio de Desarrollo e Infraestructura Agraria y Riego



Principales objetivos del Sector

Objetivo Estratégico General

Elevar el nivel de competitividad del sector agrario en el marco de un desarrollo sostenible e inclusivo

Pilares y Objetivos Estratégicos Específicos

PILARES	OBJETIVOS ESTRATEGICOS ESPECÍFICOS
GESTION	Mejorar la institucionalidad agraria, pública y privada, con énfasis en la articulación de los tres niveles de gobierno y la asociatividad de los productores
COMPETITIVIDAD	Elevar el nivel de productividad, calidad y gestión empresarial de la actividad agraria, en el marco de un desarrollo competitivo.
INCLUSION	Mejorar el acceso a los servicios y generar oportunidades para el poblador rural, en concordancia con un desarrollo agrario inclusivo.
SOSTENIBILIDAD	Lograr el aprovechamiento sostenible de los recursos naturales: agua, suelo bosque y su diversidad biológica, en armonía con el medio ambiente.

Visión sectorial al 2021:

SECTOR AGRARIO COMPETITIVO, SOSTENIBLE E INCLUSIVO, CON ORGANIZACIONES EFICIENTES, EFICACES Y TRANSPARENTES EN SU GESTIÓN, BASADAS EN UN USO INTENSIVO DE TECNOLOGÍAS DE INFORMACIÓN, OPERADAS POR EQUIPOS HUMANOS DE ALTA CALIFICACIÓN Y RENDIMIENTO; EN EL MARCO DE UN DESARROLLO AGRARIO DESCENTRALIZADO, PARTICIPATIVO Y CONCERTADO.





Principales Lineamientos de Inversiones

Principales Lineamientos de Inversiones

- Construir una relación horizontal con los productores agrarios.
- Incrementar la superficie de riego regulado, especialmente, en zona altoandina.
- Intensificación de las intervenciones en sanidad agraria.
- Establecer los mecanismos de prevención y gestión de riesgos de desastres.
- Mejorar la gestión sostenible de los recursos hídricos y forestales, fortaleciendo el ANA y la institucionalidad forestal.
- Mayor y mejor acceso a los factores de producción (financiamiento, tecnología, entre otros).



Principales Inversiones en el Sector

Entre las principales prioridades destaca la inversión en riego

Presupuesto Público del Sector Agropecuario 2013		
Región	Millones de S/. ¹	Participación %
Proyectos	2404	73,8
Actividades	855	26,2
Total	3259	100,0

Presupuesto Público total del sector 3,3 mil millones de soles.

^{1/} Corresponde al Presupuesto Institucional de Apertura (PIA)

Fuente: MEF

Elaboración: MINAG/OPP/UPS

Presupuesto Público en Proyectos del Sector Agropecuario 2013		
División Funcional	Millones de S/. ¹	Participación %
Riego	1529	63,6
Agrario	535	22,3
Pecuario	173	7,2
Planeamiento Gubernamental	91	3,8
Desarrollo Estratégico Y Conservación	33	1,4
Gestión	31	1,3
Ciencia Y Tecnología	12	0,5
Total	2404	100,0

Inversión en riego concentra el 63,6% del Presupuesto Público en proyectos

^{1/} Corresponde al Presupuesto Institucional de Apertura (PIA)

Fuente: MEF

Elaboración: MINAG/OPP/UPS

La categoría de **infraestructura de riego** concentra el **62,2%** del Presupuesto Público en proyectos

Presupuesto Público en Proyectos del Sector Agropecuario 2013		
División Funcional / Categoría	Millones de S/. ¹	Participación %
Riego	1529	63,6
Infraestructura De Riego	1495	62,2
Riego Tecnificado	34	1,4
Agrario	535	22,3
Proteccion Sanitaria Vegetal	337	14,0
Desarrollo De Capacidades Sociales Y Econ.	64	2,7
Infraestructura De Riego	51	2,1
Inocuidad Agroalimentaria	33	1,4
Conservacion Y Aprovechamiento Sostenible	21	0,9
Innovacion Tecnologica	13	0,5
Resto	7	0,3
Pecuario	173	7,2
Proteccion Sanitaria Animal	160	6,7
Inocuidad Pecuaria	13	0,6
Otros	167	6,9
Total	2404	192,7

^{1/} Corresponde al Presupuesto Institucional de Apertura (PIA)

Fuente: MEF

Elaboración: MINAG/OPP/UPS

Construcción y mejoramiento de los sistemas de riego, así como, el Programa Subsectorial de Irrigación – Sierra, entre los principales proyectos del 2013.

Presupuesto Público en Proyectos en el Sector Agropecuario según Producto		
2013		
Producto/Programa	Millones de S/.¹	Participación %
Aprovechamiento De Los Recursos Hidricos Para Uso Agrario	1234	51,3
Asignaciones Presupuestarias Que No Resultan En Productos	992	41,3
Mejora Y Mantenimiento De La Sanidad Vegetal	86	3,6
Reduccion De Vulnerabilidad Y Atencion De Emergencias Por Desastres	24	1,0
Mejora De La Sanidad Animal	24	1,0
Manejo Eficiente De Recursos Forestales Y Fauna Silvestre	23	1,0
Mejora De La Inocuidad Agroalimentaria	6	0,3
Acciones Centrales	5	0,2
Reduccion De La Degradacion De Los Suelos Agrarios	5	0,2
Gestion Sostenible De Recursos Naturales Y Diversidad Biologica	4	0,1
Desarrollo Productivo De Las Empresas	1	0,0
Total	2404	100,0

^{1/}: Corresponde al Presupuesto Institucional de Apertura (PIA)

Fuente: MEF

Elaboración: MINAG/OPP/UPS

La inversión pública en el sector agropecuario se concentra, principalmente en los gobiernos regionales y locales (70,2% de participación en ambos casos). En tanto, el gobierno nacional, compuesto por el Ministerio de Agricultura y sus dependencias (SENASA, ANA e INÍA) concentran el 29,8% del total.

Presupuesto Público en Proyectos del Sector Agropecuario según Nivel de Gobierno

2013

Nivel de Gobierno	Millones de S/. ¹	Partic. %
Gobiernos Locales	923	38,4
Gobiernos Regionales	763	31,8
Gobierno Nacional	718	29,8
Ministerio De Agricultura	589	24,5
Servicio Nacional De Sanidad Agraria - Senasa	99	4,1
Autoridad Nacional Del Agua - Ana	26	1,1
Instituto Nacional De Innovacion Agraria - Inia	4	0,2
Total	2404	100,0

^{1/} Corresponde al Presupuesto Institucional de Apertura (PIA)

Fuente: MEF

Elaboración: MINAG/OPP/UPS

Cusco, Lima,
Arequipa,
Piura y
Ayacucho,
concentran el
48,6% del
Presupuesto
Público en
proyectos

Presupuesto Público en Proyectos en el Sector Agropecuario según Región		
2013		
Región	Millones de S/. ¹	Participación %
Cusco	382	15,9
Lima	253	10,5
Arequipa	213	8,9
Piura	165	6,9
Ayacucho	156	6,5
Ancash	152	6,3
La Libertad	146	6,1
Tacna	137	5,7
Puno	125	5,2
Cajamarca	95	3,9
Apurímac	79	3,3
Huancavelica	67	2,8
Junín	66	2,8
Tumbes	65	2,7
Moquegua	59	2,5
Loreto	41	1,7
Ica	40	1,7
Huánuco	34	1,4
Lambayeque	33	1,4
San Martín	28	1,2
Amazonas	27	1,1
Ucayali	19	0,8
Pasco	16	0,7
Callao	3	0,1
Madre De Dios	1	0,1
Total	2.404	100,0

^{1/} Corresponde al Presupuesto Institucional de Apertura (PIA)

Fuente: MEF

Elaboración: MINAG/OPP/UPS

Cerca del 50% de la inversión en proyectos del sector es financiado con recursos provenientes del canon y regalías.

Fuentes de Financiamiento del Presupuesto Público en Proyectos en el Sector Agropecuario

2013

Fuente	Millones de S/. ¹	Participación %
Canon Y Sobrecanon, Regalías Y Renta De Aduanas	1144	47,6
Recursos Ordinarios	948	39,4
Recursos Por Operaciones Oficiales De Credito	196	8,1
Fondo De Compensacion Municipal	72	3,0
Recursos Directamente Recaudados	43	1,8
Donaciones Y Transferencias	1	0,0
Impuestos Municipales	0	0,0
Total	2404	100,0

^{1/}. Corresponde al Presupuesto Institucional de Apertura (PIA)

Fuente: MEF


Elaboración: MINAG/OPP/UPS



Principales Prioridades del Sector

Prioridades de Inversión del Sector

- Cerrar la brecha de infraestructura de riego en las zonas altoandinas.
- Ampliar la cobertura de la sanidad agraria.
- Ampliar los servicios para el control de la inocuidad de alimentos complementándose con la estrategia de seguridad alimentaria.
- Fortalecimiento de capacidades para ampliar la oferta de servicios: innovación agraria; planes de negocios; cadenas productivas; infraestructura para el desarrollo rural.
- Mejorar la capacidad de toma de decisiones de los productores agrarios mediante la implementación del Proyecto del Sistema Integrado de Información Estratégica.
- Ampliar y mejorar la gestión de los recursos naturales: agua, suelos y forestal y fauna silvestre.

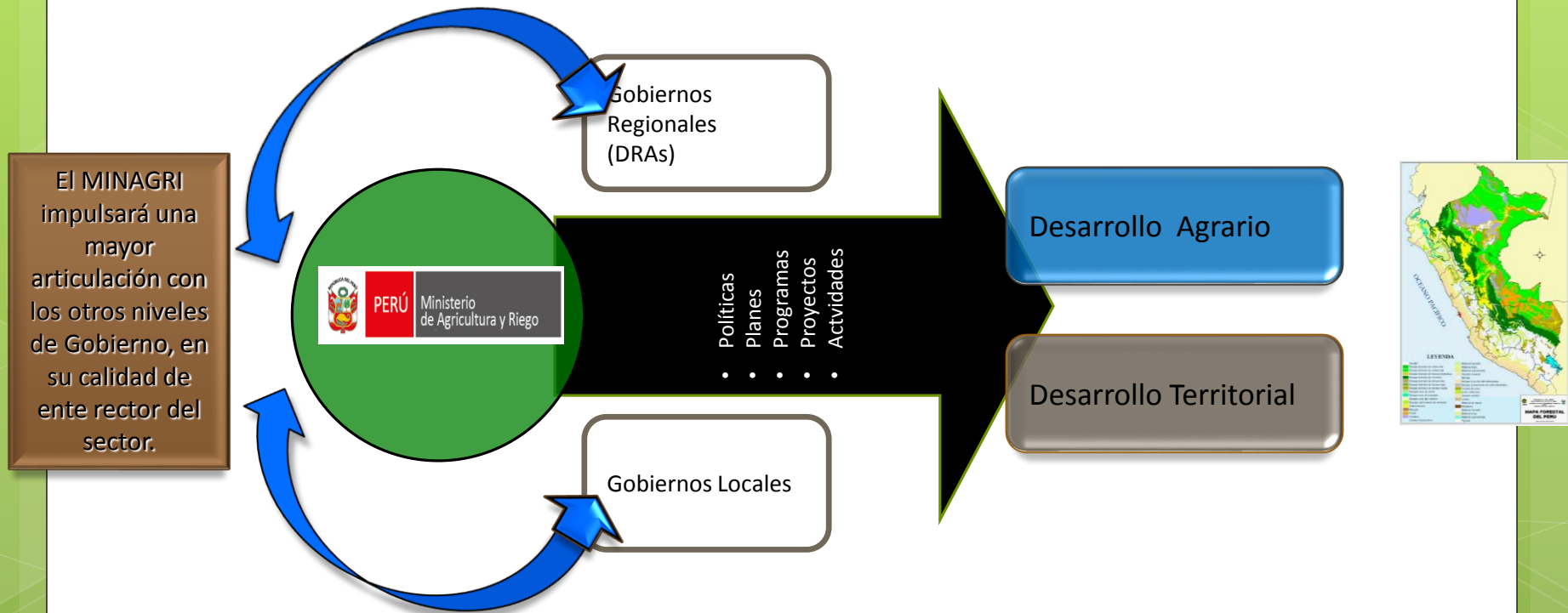


Principales Metas del Sector

- Implementación del Plan Nacional de Riego.
- Implementación del Fondo «Mi Riego», con recursos destinados al financiamiento de proyectos de inversión pública para el mejoramiento de infraestructura hidráulica y sistema de riego en la zona altoandina por S/.1,000 millones.
- Fortalecimiento de la institucionalidad para la gestión de recursos hídricos: ANA, AAAs, ALAs e implementación de los Consejos de Cuenca.
- Formalización de la política y estrategia de recursos hídricos.
- Implementar el Servicio Nacional Forestal y de Fauna Silvestre (SERFOR).
- Elaboración y publicación del Reglamento de la Ley Forestal y la política forestal.
- Reforzamiento del INIA con apoyo del BID y Banco Mundial (US\$ 80 millones).
- Impulsar la innovación y la gestión empresarial en el agro a través de programas como Agroideas, PSI.
- Intensificar las intervenciones del Programa de Desarrollo de Sanidad Agropecuaria (PRODESA): erradicación de la mosca de la fruta, fiebre aftosa, peste porcina e influenza aviar.

- Implementación del Sistema Nacional de Gestión de Riesgo de Desastres en el Sector Agricultura con énfasis en la prevención: Plan Nacional de prevención y/o mitigación por los efectos adversos (lluvias, heladas, friaje, fenómeno El Niño, entre otros).
- Institucionalizar la cooperación entre los sectores para la gestión de conflictos por aspectos ambientales, mercado, entre otros.
- Liderar la implementación de una estrategia nacional de seguridad alimentaria y nutricional: año internacional de la quinua, dieta andina, intervenciones multisectoriales para la seguridad alimentaria, programa de inocuidad alimentaria.
- Implementar programas y proyectos en zonas rurales de menor desarrollo: altoandinas, selva y de frontera (AGRORURAL y Proyectos Especiales).
- Participar de la estrategia multisectorial de intervención en el VRAEM.

Articulación con Gobiernos Regionales y Locales





Alternativas de Financiamiento

Fondo Mi Riego



MINISTERIO
DE AGRICULTURA
Y RIEGO

- 50% del presupuesto del MINAGRI para proyectos de riego tecnificado en zonas altoandinas, a más de 1,500 m.s.n.m., beneficiando a 250,000 personas y 40,000 hectáreas.
- A Nov. 2013, el Comité Técnico ha aprobado 152 proyectos por S/.848 millones, que benefician aproximadamente a 89 mil familias y 70 mil hectáreas.



Dirección
General de
Infraestructura
Hidráulica



Proyecto
Subsectorial de
Irrigaciones



Programa de
Desarrollo Productivo
Agrario Rural

PROYECTOS ESPECIALES

Adicionalmente, el **PSI** ha invertido S/.48 millones en el mejoramiento y/o rehabilitación de 70.55 Km. de canales de riego y en riego tecnificado, beneficiando 34,127 ha. y 18,162 familias y **AGRO RURAL** ha invertido S/. 29 millones en 107 pequeñas obras de infraestructura de riego, beneficiando 13,789 familias y ampliando las áreas irrigables en 9,978 ha.

Buena Siembra

INTERVENCIÓN: Programa piloto “Buena siembra”

Programa que busca implementar un mecanismo focalizado que apoya la mejora de la productividad de los cultivos de la población alto andina en mayor estado de vulnerabilidad, a través de la entrega de vales para la compra de fertilizantes.



Avances del Programa Piloto Buena Siembra

Regiones	Nº de Productores Beneficiados	Has. Beneficiadas
Ayacucho	130	49
Huancavelica	117	59.23
Apurímac	180	167
TOTAL	427	275.23

Programa Piloto Buena Siembra: Metas para el 2013

Nº	Regiones	%	Nº de Familias	Has.
1	Apurímac	20	769	1.154
2	Ayacucho	20	769	1.154
3	Cusco	10	385	577
4	Huánuco	10	385	577
4	Huancavelica	20	769	1.154
5	Junín	10	385	577
6	Puno	10	385	577
	Total	100%	3.846	5,769

Asociatividad

Gestión Empresarial + Asociatividad + Adopción de tecnologías
para negocios sostenibles

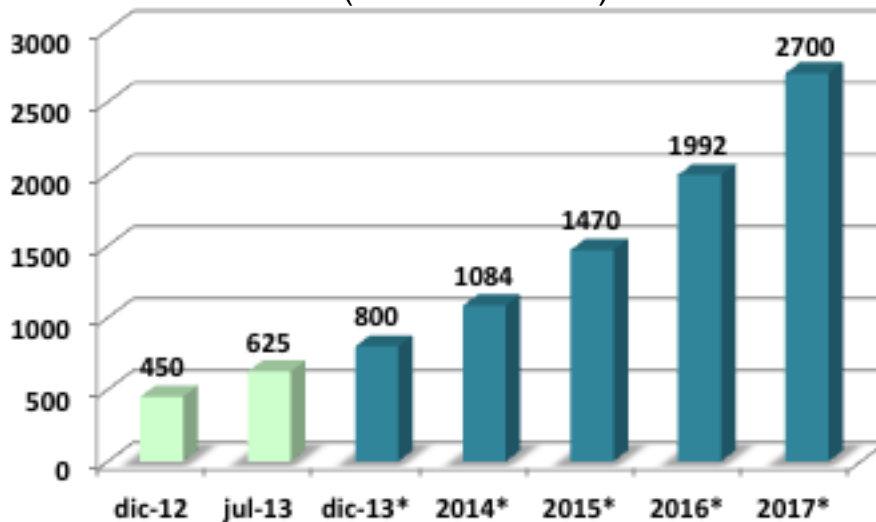


- Programa de PPR aprobado con RM N° 0218-2013-AG, denominado: “**Articulación de productores agrarios al mercado**”, recientemente aprobado y que será ejecutado entre la DGCA, AGROIDEAS, AGRORURAL y el INIA.
- AGROIDEAS ha aprobado 181 planes de negocio de más de 30 cadenas productivas, en 21 regiones del país, con una inversión total de S/. 55 millones.
- Ampliación del plazo de vigencia del Programa AGROIDEAS por 03 años más.
- AGRORURAL a través, de Aliados, Sierra Norte y Sierra Sur, cofinanció la apertura de 4,901 cuentas de microahorros y de 3,494 microseguros de vida para campesinos y escolares.
- Trabajo conjunto con el MEF y SUNAT para difusión de la Ley N° 29972 “ Ley que promueve la inclusión de los productores agrarios a través de las cooperativas”.

Financiamiento

- AGROBANCO ha introducido nuevos programas y productos financieros; y duplicará préstamos hasta S/. 800 millones en 2013.
- Se han inaugurado 21 oficinas especiales en los últimos 10 meses a nivel nacional.

Colocaciones AGROBANCO
(Millones de S/.)



Nuevos productos financieros



* Proyecciones

Fuente: AGROBANCO



MINISTERIO
DE AGRICULTURA
Y RIEGO

**“La prioridad de
nuestra gestión
y las acciones
de la política
sectorial son las
personas”**

Milton von Hesse La Serna
Ministro de Agricultura y Riego

Muchas Gracias