

Fondo de Promoción a la Inversión Pública Regional y Local

FONIPREL

FONIPREL, como fondo concursable, tiene como objetivo principal cofinanciar Proyectos de Inversión Pública (PIP) y estudios de preinversión orientados a reducir las brechas en la provisión de los servicios e infraestructura básica.

A la fecha se han realizado 08 Convocatorias, tanto para el cofinanciamiento de proyectos de inversión (PIP) y elaboración de estudios de preinversión presentados por los Gobiernos Regionales (GR) y Locales (GL).

Cuadro N°1:

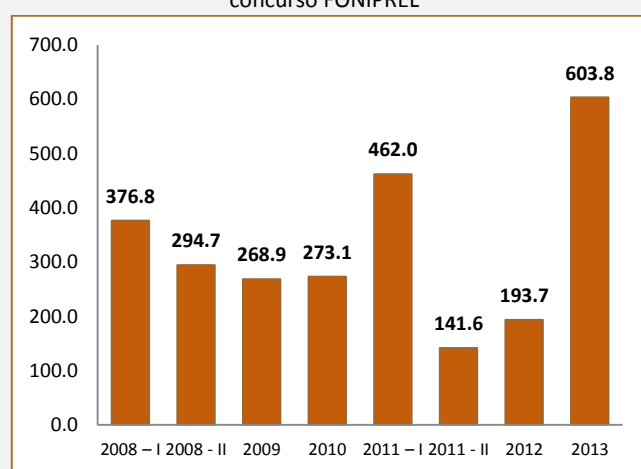
Propuestas ganadores del concurso FONIPREL

CONVOCATORIA	Nº DE PROPUESTAS	COFINANCIAMIENTO
2008 – I	372	376,779,923.76
2008 - II	265	294,685,997.71
2009	181	268,895,903.00
2010	206	273,106,899.00
2011 – I	266	462,049,961.96
2011 - II	96	141,568,993.96
2012	161	193,688,812.67
2013	386	603,793,235.16
TOTAL	1,933	2,614,569,727.22

Fuente: FONIPREL - MEF

Gráfico N°1:

Monto de Cofinanciamiento para propuestas ganadoras en el concurso FONIPREL



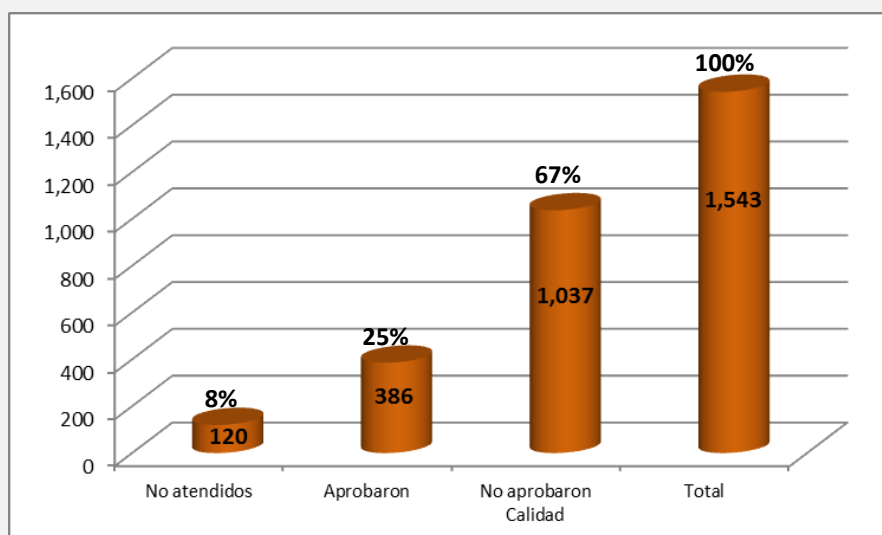
CONVOCATORIA 2013 – I: 386 Propuestas ganadoras para el cofinanciamiento de proyectos de Inversión y elaboración de estudios de preinversión

El 20 de junio de 2013, la Secretaría Técnica del FONIPREL da inicio a la convocatoria del concurso FONIPREL 2013, donde 1,620 entidades fueron habilitadas para participar; finalizado el 17 de octubre del presente año; en este período se absolvieron consultas, se brindó apoyo técnico para la presentación de las propuestas y se evaluaron las mismas.

En una primera instancia 2,185 propuestas de GR y GL fueron pre registradas a nivel nacional, de este total, se procedió a revisar toda la documentación obligatoria quedando admitidas 1,543 a nivel nacional. Luego de pasar por un proceso riguroso de evaluación 386 propuestas fueron seleccionadas como ganadoras del concurso, por un monto total de cofinanciamiento de S/. 603,793,235.16.

Gráfico N°2:

Resultados de las propuestas registradas en el concurso FONIPREL

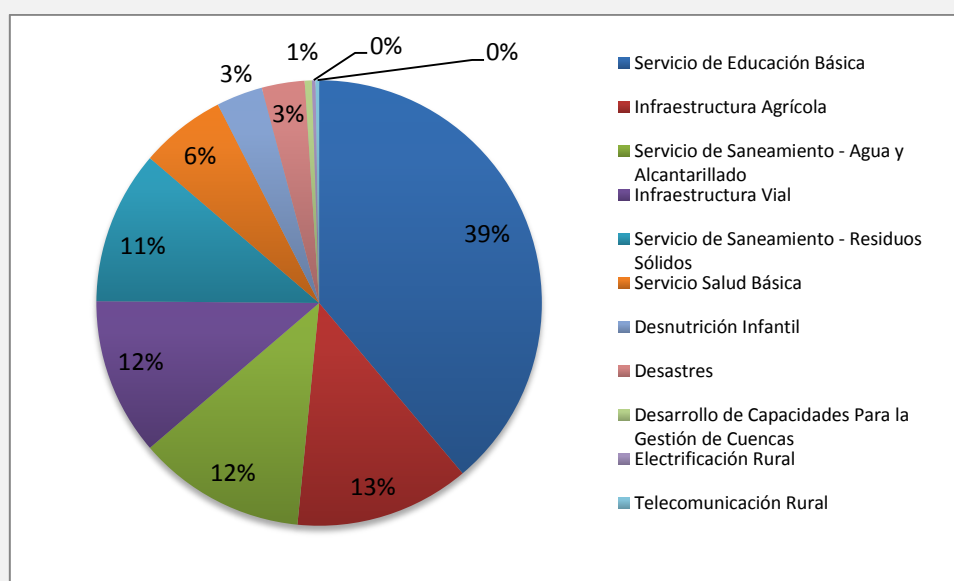


Fuente: FONIPREL – MEF

En el gráfico anterior se puede apreciar, que del total de las 1,543 propuestas registradas, el 67% (1,037) no fueron aprobadas, 8% (120) fueron propuestas no atendibles y el restante 25% (386) fueron aprobadas, es decir cumplieron con todos los requisitos y calidad solicitados.

Gráfico N°3:

Resultados de las propuestas registradas en el concurso FONIPREL



Fuente: FONIPREL – MEF

De las 386 propuestas ganadoras tanto para la elaboración de estudios de pre inversión como para la ejecución de Proyectos de Inversión Pública, el 39% (150) estuvo orientada a Servicios de Educación Básica, seguido del 13% (49) correspondiente a Infraestructura Agrícola, en tercer y cuarto lugar encontramos a Servicios de Saneamiento – Agua y Alcantarillado e Infraestructura Vial, ambas con el 12% (47 y 44 propuestas respectivamente), en menor medida encontramos a Servicio de Saneamiento – Residuos Sólidos, Servicios de Salud Básica, Desnutrición Infantil, Desastres, entre otros.

Resultados: Cofinanciamiento para la elaboración de Estudios

Departamento	N° de Propuestas	Monto de la Inversión (S/.)	Monto de Cofinanciamiento (S/.)	% Respecto al Monto total cofinanciado
AYACUCHO	40	4,680,182	4,578,746	19%
CAJAMARCA	19	2,368,032	2,281,419	9%
AMAZONAS	17	2,152,146	2,140,522	9%
HUANCANELICA	25	2,118,880	2,094,655	9%
LIMA	12	1,806,140	1,764,308	7%
JUNIN	19	1,732,834	1,687,785	7%
PUNO	10	1,400,919	1,317,250	5%
SAN MARTIN	12	1,314,804	1,297,512	5%
APURIMAC	14	1,292,343	1,286,716	5%
HUANUCO	8	1,000,136	995,151	4%
PIURA	10	851,862	792,496	3%
ICA	8	747,651	729,381	3%
AREQUIPA	7	669,111	637,734	3%
LA LIBERTAD	4	556,693	523,967	2%
MADRE DE DIOS	5	491,564	459,144	2%
ANCASH	5	426,890	426,460	2%
LAMBAYEQUE	4	395,934	388,376	2%
CUSCO	3	282,605	264,788	1%
PASCO	3	228,836	227,960	1%
UCAYALI	1	171,540	169,825	1%
LORETO	1	184,080	147,000	1%
TACNA	1	163,141	138,669	1%
TUMBES	1	70,765	67,226	0%
MOQUEGUA	1	70,500	59,925	0%
Total	230	25,177,587	24,477,016	100%

Fuente: FONIPREL – MEF

Para la Convocatoria FONIPREL 2013, del total de las 230 propuestas aprobadas para la elaboración de estudios, el **Departamento de Ayacucho** es quien obtuvo el mayor monto de cofinanciamiento, representando el 19% (S/. 4,578,746) del total. Seguido de Cajamarca quien cuenta con el 9% (S/. 2,281,419) del monto total.

Por otro lado, los departamentos de Tacna, Tumbes y Ucayali obtuvieron menores propuestas ganadoras.

Resultados: Cofinanciamiento para la ejecución de Proyectos de Inversión Pública

Departamento	N° de Propuestas	Monto de la Inversión (S/.)	Monto de Cofinanciamiento (S/.)	% Respecto al Monto total cofinanciado
AYACUCHO	25	110,075,335	109,536,485	19%
HUANCANELICA	21	60,585,423	59,217,958	10%
APURIMAC	3	57,290,641	57,232,590	10%
JUNIN	13	50,153,116	48,505,657	8%
PUNO	18	52,022,163	47,750,052	8%
CUSCO	13	50,211,171	45,577,766	8%
HUANUCO	6	31,985,724	31,766,268	5%
LAMBAYEQUE	7	46,886,245	30,459,915	5%
LIMA	8	30,598,989	30,185,678	5%
AMAZONAS	8	24,251,049	23,934,932	4%
SAN MARTIN	7	22,204,219	21,921,144	4%
CAJAMARCA	8	17,923,255	17,814,735	3%
PIURA	5	19,123,453	17,380,420	3%
LA LIBERTAD	3	15,915,369	14,432,489	2%
AREQUIPA	3	8,877,812	7,975,843	1%
MADRE DE DIOS	2	7,700,123	7,220,306	1%
ANCASH	2	3,481,735	3,364,676	1%
ICA	3	3,772,867	3,324,274	1%
TUMBES	1	2,143,790	1,715,032	0%
Total	156	615,202,478	579,316,219	100%

Fuente: FONIPREL - MEF

Para la Convocatoria FONIPREL 2013, del total de las 156 propuestas aprobadas para la ejecución de proyectos, el **Departamento de Ayacucho** es quien obtuvo el mayor monto de cofinanciamiento, representando el 19% (S/. 109,536,485) del total. Seguido de Huancavelica quien cuenta con el 10% (S/. 60,545,423) del monto total de cofinanciamiento.

Por otro lado, los departamentos de Ancash, Ica y Tumbes obtuvieron menores montos de cofinanciamiento.