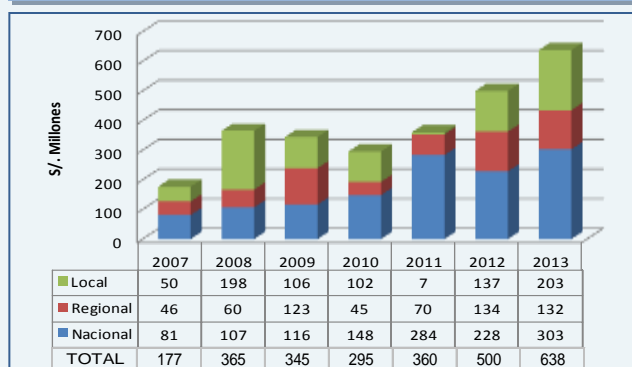


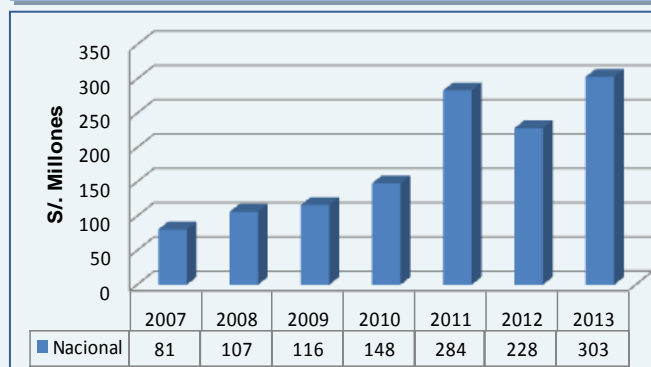
Evolución de la Inversión Pública en Enero 2013

Gráfico 1
Evolución de la Ejecución de la Inversión Pública
por Niveles de Gobierno (2007 – 2013)



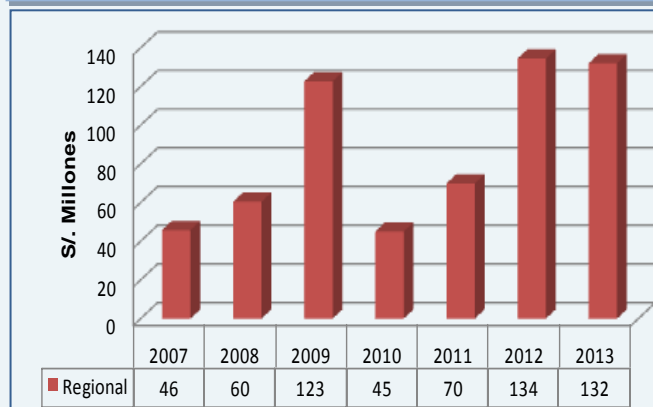
Fuente: SIAF al 31 de Enero de 2013

Gráfico 2
Evolución de la Ejecución de la Inversión Pública
del Gobierno Nacional (2007 – 2013)



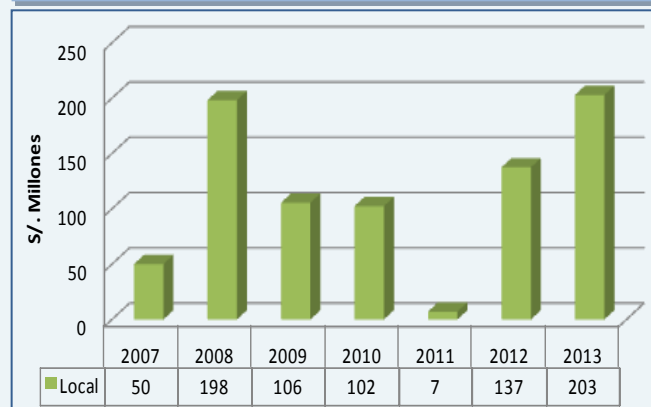
Fuente: SIAF al 31 de Enero de 2013

Gráfico 3
Evolución de la Ejecución de la Inversión Pública
del Gobierno Regional (2007 – 2013)



Fuente: SIAF al 31 de Enero de 2013

Gráfico 4
Evolución de la Ejecución de la Inversión Pública
de los Gobiernos Locales (2007 – 2013)

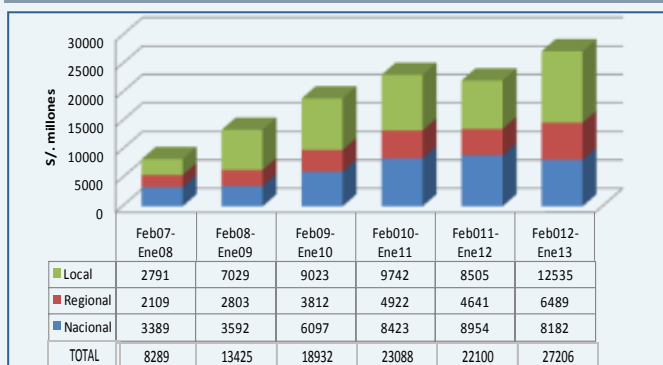


Fuente: SIAF al 31 de Enero de 2013

Tomando en consideración la ejecución de los tres niveles de gobierno en los meses de enero del periodo 2007-2013, observamos que en el mes de **enero del presente año se ha registrado un nuevo máximo histórico**, viéndose incrementada la ejecución en 27% más respecto a enero del 2012. Esto debido al buen desempeño que han mostrado el Gobierno Nacional y los Gobiernos Locales.

Así, para enero de 2013, el Gobierno Nacional ejecutó 33% más que su anterior máximo histórico (2011); los Gobiernos Locales muestran un incremento en la ejecución de 48% más que su anterior máximo histórico (2008); y los Gobiernos Regionales mostraron una disminución de 2 % en la ejecución respecto a su anterior máximo histórico (2012).

Gráfico 5
Evolución de la Ejecución de la Inversión Pública Acumulada
Feb-Ene por Niveles de Gobierno (2007 – 2013)



Fuente: SIAF al 31 de Enero de 2013

Analizando el acumulado de los últimos 12 meses, período que comprende febrero 2012 a enero 2013, la ejecución ha mostrado un incremento en 23% respecto del acumulado que comprende febrero 2011 a enero 2012.

En este caso, también se ha presentado un **nuevo máximo histórico**, debido al buen desempeño de los Gobierno Regionales (40%) y los Gobiernos Locales (47%).

Ranking de la Ejecución Financiera en Enero del 2013 en los 3 Niveles de Gobierno

Ranking de Ejecución Financiera de las entidades del Gobierno Nacional

Sector	Devengado S/.
TRANSPORTES Y COMUNICACIONES	243,758,805
AGRICULTURA	17,573,157
EDUCACION	15,029,001
ENERGIA Y MINAS	13,453,552
VIVIENDA CONSTRUCCION Y SANEAMIENTO	6,473,036
ECONOMIA Y FINANZAS	2,071,782
SALUD	1,716,369
COMERCIO EXTERIOR Y TURISMO	901,953
PODER JUDICIAL	883,765
CULTURA	705,776

FUENTE: SIAF al 31 de Enero de 2013

Ranking de Ejecución Financiera de las entidades del Gobierno Regionales

Gobierno Regional	Devengado S/.
GOBIERNO REGIONAL APURIMAC	26,181,955
GOBIERNO REGIONAL LORETO	13,750,903
GOBIERNO REGIONAL CALLAO	12,016,177
GOBIERNO REGIONAL PASCO	10,587,597
GOBIERNO REGIONAL PIURA	10,510,214
GOBIERNO REGIONAL HUANCAMELICA	6,726,905
GOBIERNO REGIONAL CUSCO	6,383,030
GOBIERNO REGIONAL AREQUIPA	6,322,317
GOBIERNO REGIONAL TUMBES	6,145,835
GOBIERNO REGIONAL SAN MARTIN	5,469,040

FUENTE: SIAF al 31 de Enero de 2013

Ranking de Ejecución Financiera de las entidades de los Gobiernos Locales por Departamento

Departamento	Devengado S/.
LIMA	22,151,447
CAJAMARCA	18,398,305
PIURA	18,155,624
CUSCO	14,610,878
ANCASH	13,875,171
AREQUIPA	12,788,186
LA LIBERTAD	12,651,924
ICA	9,293,175
HUANUCO	9,212,580
LORETO	8,667,961

FUENTE: SIAF al 31 de Enero de 2013

Máximos de Ejecución

Análisis de enero 2013 respecto de enero 2012

Los Sectores que alcanzaron mayor variación en la ejecución en enero respecto al año pasado fueron: Educación, Agricultura, Energía y Minas, Transporte y Comunicaciones y Vivienda y Construcción y Saneamiento.

Los Gobiernos Regionales que alcanzaron mayor variación en la ejecución con respecto a enero 2012 fueron: Pasco, Apurímac, Cusco, Moquegua, Huancavelica, Lambayeque, Tacna, La Libertad, Piura y Loreto.

En el caso de los Gobiernos Locales tenemos que dieciséis departamentos alcanzaron mayor variación en la ejecución respecto a enero del 2012, siendo estos: Pasco, Apurímac, Huánuco, Tacna, Moquegua, Ica, Loreto, Puno, Piura, Huancavelica, Tumbes, Arequipa, Cajamarca, Cusco, Lambayeque y Lima.

Si comparamos enero 2013 respecto de los eneros de los años 2007-2012

En el caso de los Gobiernos Nacionales sólo un ministerio logró superar su máximo histórico: Transporte y Comunicaciones (S/. 244 mill.).

Los siete Gobiernos Regionales que lograron superar su ejecución histórica son: Apurímac (S/.26mill.), Loreto (S/.14mill.), Pasco (S/. 11mill.), Piura (S/. 11mill.), Huancavelica (7mill.), Tacna (S/. 4mill.) y Puno (S/.3mill.).

En cuanto a los Gobiernos Locales tenemos que diez departamentos superaron su máximo histórico: Piura (S/. 18 mill.), Cajamarca (S/. 18 mill.), Cusco (S/. 15 mill.), Arequipa (S/.13 mill.), Ica (S/. 9 mill.), Loreto (S/. 9 mill.), Huánuco (S/. 9 mill.), Moquegua (S/. 6 mill.), Huancavelica (S/. 6 mill.) y Apurímac (S/.5 mill.).

Proyectos con Mayor Ejecución en Enero 2013

Proyectos con Mayor Ejecución en el Gobierno Nacional (S/.)

PROYECTO	EJECUCION ENERO 2013
REHABILITACION Y MEJORAMIENTO DE LA CARRETERA AYACUCHO - ABANCAY (MTC-PROVIAS NACIONAL)	24,655,277
REHABILITACION Y MEJORAMIENTO DE LA CARRETERA CHONGUYAPE-COCHABAMBA-CAJAMARCA	21,290,504
REHABILITACION Y MEJORAMIENTO DE LA CARRETERA QUINUA-SAN FRANCISCO (MTC-PROVIAS NACIONAL)	18,069,341
MEJORAMIENTO Y CONSTRUCCION DE LA CARRETERA RUTA 10 TRAMO: HUAMACHUCO - PUENTE PALLAR - JUANJUI, SECTOR: HUAMACHUCO - SACSACOCHA - PUENTE PALLAR (MTC-PROVIAS NACIONAL)	16,388,821
REHABILITACION Y MEJORAMIENTO DE LA CARRETERA CHAMAYA-JAEN-SAN IGNACIO-RIO CANCHIS (MTC-PROVIAS NACIONAL)	15,209,540
REHABILITACION Y MEJORAMIENTO DE LA CARRETERA LIMA-CANTA-LA VIUDA-UNISH (MTC-PROVIAS NACIONAL)	7,925,571
PROYECTO ESPECIAL SISTEMA ELECTRICO DE TRANSPORTE MASIVO DE LIMA Y CALLAO (MTC-AUTORIDAD AUTONOMA DEL SIST. ELECTRICO TRANSP. MASIVO LIMA Y CALLAO -AATE)	7,301,116
REHABILITACION Y REMODELACION DE LA INFRAESTRUCTURA EDUCATIVA Y EQUIPAMIENTO DE LA INSTITUCION EDUCATIVA SAN JUAN UBICADA EN LA REGION CAJAMARCA, PROVINCIA DE CHOTA Y DISTRITO DE CHOTA	6,130,000
REHABILITACION Y MEJORAMIENTO DE LA CARRETERA JUANJUI - TOCACHE	5,094,733
REHABILITACION Y MEJORAMIENTO DE LA CARRETERA CAJAMARCA-CELENDIN-BALZAS	4,194,793

FUENTE: SIAF al 31 de Enero de 2013

Proyectos con Mayor Ejecución en los Gobiernos Regionales (S/.)

PROYECTO	EJECUCION ENERO 2013
FORTALECIMIENTO DE LA ATENCION DE LOS SERVICIOS DE SALUD EN EL SEGUNDO NIVEL DE ATENCION, CATEGORIA II-2, 6° NIVEL DE COMPLEJIDAD NUEVO HOSPITAL DE ANDAHUAYLAS-APURIMAC	24,491,300
MEJORAMIENTO DE LA AV. NESTOR GAMBETTA - CALLAO	6,362,717
MEJORAMIENTO Y AMPLIACION DEL SISTEMA DE ALCANTARILLADO E INSTALACION DE PLANTA DE TRATAMIENTO DE AGUAS RESIDUALES DE LA CIUDAD DE IQUITOS	5,206,595
MEJORAMIENTO DE LA CARRETERA YANAHUANCA - CERRO DE PASCO	3,868,808
CREACION DEL SISTEMA DE INTERCONEXION VIAL ENTRE LAS COMUNIDADES NATIVAS DE PUERTO LIBRE, PUERTO AMISTAD, SAN JORGE DE PACHITEA, 7 HERMANOS Y BAJO SAN LUIS DE CHINCHIHUANI, DISTRITO DE CONSTITUCION, PROVINCIA DE OXAPAMPA - PASCO	2,792,815
MEJORAMIENTO Y AMPLIACION DEL SISTEMA DE ALCANTARILLADO E INSTALACION DE PLANTA DE TRATAMIENTO DE AGUAS RESIDUALES DE LA CIUDAD DE IQUITOS	2,071,389
MEJORAMIENTO DE LA CARRETERA YANAHUANCA - CERRO DE PASCO	2,000,000
MEJORAMIENTO DE RIEGO Y GENERACION HIDROENERGETICO DEL ALTO PIURA-PIURA	1,810,557
CONSTRUCCION DE LA VIA COSTA VERDE-COSTANERA TRAMO-CALLAO	1,428,287
PROTECCION DE PUENTE, RIBERAS Y AMPLIACION DE CAJA HIDRAULICA SECTOR - FRANCOS-TUMBES	1,371,093

FUENTE: SIAF al 31 de Enero de 2013

Proyectos con Mayor Ejecución en los Gobiernos Locales (S/.)

PROYECTO	EJECUCION ENERO 2013
AMPLIACION Y REMODELACION DEL GRAN MERCADO MAYORISTA DE LIMA EN EL DISTRITO DE SANTA ANITA, PROVINCIA DE LIMA - LIMA	5,200,000
AMPLIACION Y MEJORAMIENTO DE LA I.E. ANTONIO ALVARES DE ARENALES HUAYLLAY, DISTRITO DE HUAYLLAY - PASCO - PASCO	5,065,704
MEJORAMIENTO DE LA INFRAESTRUCTURA VIAL URBANA DE LA CALLE SANTA ROSA, PASAJE JORGE CHAVEZ Y CALLE MI PERU DEL CERCADO ZARUMILLA DEL DISTRITO DE ZARUM, PROVINCIA DE ZARUMILLA - TUMBES	3,600,000
CONSTRUCCION DE PISTAS Y VEREDAS EN LA URBANIZACION POPULAR, PROVINCIA DE TALARA - PIURA	3,175,998
CREACION DEL SERVICIO DE INFRAESTRUCTURA VIAL Y PEATONAL DEL AV. 27 DE DICIEMBRE TRAMO AV. PACHACUTEC -JR. MIGUEL GRAU DEL P.J. SAN FRANCISCO DE LA TABLADA DE LURIN DEL SECTOR II, DISTRITO DE VILLA MARIA DEL TRIUNFO - LIMA - LIMA	2,771,988
MEJORAMIENTO, AMPLIACION DE LOS SISTEMAS DE AGUA POTABLE Y ALCANTARILLADO Y LA CONSTRUCCION DE LA PLANTA DE TRATAMIENTO DE AGUA RESIDUAL DEL DISTRITO QUILMANA, C.P.M. LOS ANGELES Y BUENOS AIRES, PROVINCIA DE CANETE - LIMA	2,700,000
MEJORAMIENTO DE LA INFRAESTRUCTURA VIAL Y PEATONAL EN LA JUNTA VECINAL VISTA ALEGRE, DISTRITO DE CORONEL GREGORIO ALBARRACIN LANCHIPA - TACNA - TACNA	1,996,595
CONSTRUCCION DE UN SISTEMA DE ALMACENAMIENTO Y REGULACION EN EL SECTOR DE LA QUEBRADA COLTANI PARA MEJORAMIENTO DE AREAS AGRICOLAS, DISTRITO DE ILABA- JORGE BASADRE - TACNA	1,379,150.00
MEJORAMIENTO DE LA CAPACIDAD OPERATIVA DE LA MAQUINARIA PESADA DE LA MUNICIPALIDAD DATEM DEL MARAÑON, SAN LORENZO, DISTRITO DE BARRANCA, PROVINCIA DE LIMA	1,359,800.00
INSTALACION DEL SISTEMA ALCANTARILLADO EN EL DISTRITO DE LARIA - HUANCAYELICA - HUANCAYELICA	1,315,914.84

FUENTE: SIAF al 31 de Enero de 2013