

FONIPREL

**FONDO DE PROMOCIÓN A LA INVERSIÓN PÚBLICA
REGIONAL Y LOCAL**

Secretaria Técnica

**INFORME DE SEGUIMIENTO DE PROYECTOS Y/O
ESTUDIOS AL TERCER TRIMESTRE 2009**

(Primera y Segunda Convocatoria)

Lima, Febrero de 2010



PERÚ

Ministerio
de Economía y Finanzas

Viceministro
de Economía

Dirección
General de Programación
Multianual del Sector Público

"DECENIO DE LAS PERSONAS CON DISCAPACIDAD EN EL PERÚ"
"AÑO DE LA CONSOLIDACIÓN ECONÓMICA Y SOCIAL DEL PERÚ"

FONDO DE PROMOCIÓN A LA INVERSIÓN PÚBLICA REGIONAL Y LOCAL FONIPREL

INFORME DE SEGUIMIENTO DE PROYECTOS Y/O ESTUDIOS AL TERCER TRIMESTRE 2009
(Primera y Segunda Convocatoria)

1. ANTECEDENTES

El Fondo de Promoción a la Inversión Pública Regional y Local, al tercer trimestre del 2009, realizó 02 Concursos para el Cofinanciamiento de Proyectos de Inversión Pública y Estudios de Preinversión.

En el siguiente cuadro se detalla información referida a las propuestas seleccionadas en los dos concursos

Cuadro N° 01

PROPUESTAS SELECCIONADAS				
CONCURSOS	CANTIDAD	MONTO DE COFINANCIAMIENTO (S/.)	MONTO TRANSFERIDO (S/.)	DISPOSITIVO LEGAL DE TRANSFERENCIA
1ER. CONCURSO	372	376 779 924,00	372 035 699,00	D.S. N° 116-2008-EF D.S. N° 062-2009-EF
2DO. CONCURSO	265	294 685 998,00	247 162 382,00	D.S. N° 089-2009-EF
TOTAL	637	671 465 922,00	619 198 081,00	

2. INFORMACIÓN GENERAL

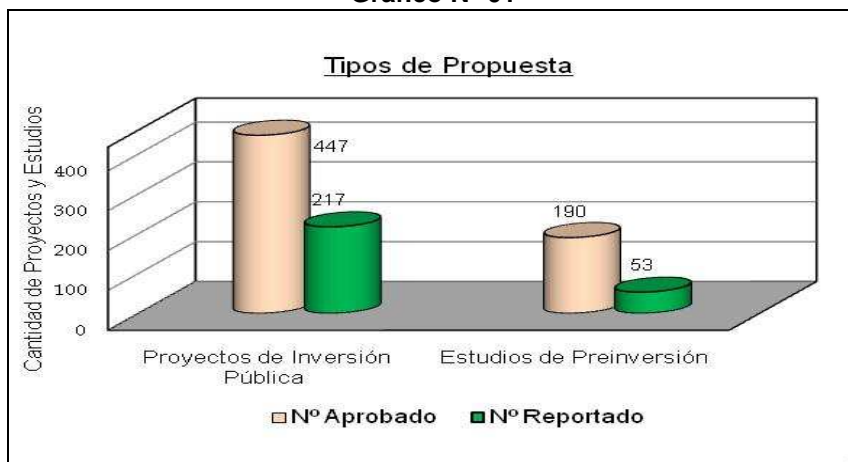
El seguimiento a los proyectos de inversión pública (PIP) y estudios de preinversión seleccionados en las convocatorias realizadas por el FONIPREL, se realiza con el objetivo de conocer su estado en relación al cumplimiento de las metas establecidas, plazos fijados y recursos asignados, a fin de tomar las acciones necesarias para superar las desviaciones que pudieran haberse producido.

La información que se presenta tiene como fuente: i) los informes trimestrales a setiembre del 2009, presentados por las entidades beneficiarias del primer y segundo Concurso FONIPREL; y ii) las visitas in situ y reuniones personalizadas sostenidas con los beneficiarios¹.

Se observa en el Gráfico N° 1, que el FONIPREL aprobó la elaboración / ejecución de 637 propuestas, de las cuales solo recibió 270 informes que representan el 42.4% del total, siendo este un indicador que señala un limitado nivel de cumplimiento en su presentación.

¹ Se convocó mediante el Oficio Circular N° 041-2009-EF/68.01a 14 de las 25 regiones, las que agrupan al 85% de los estudios/proyectos seleccionados en los referidos concursos.

Gráfico N° 01

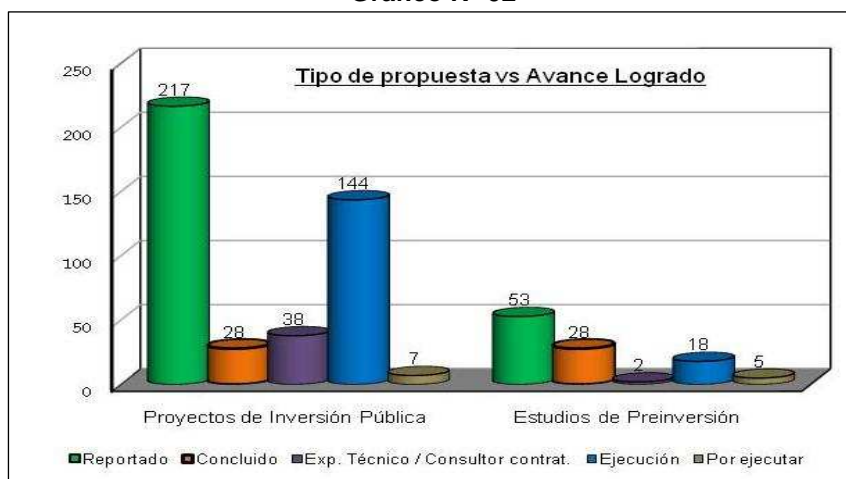


3. EJECUCIÓN FÍSICA

3.1 Avance físico según tipo de propuesta

Considerando los PIP y estudios de preinversión reportados a setiembre 2009 se tienen 56 propuestas concluidas (20,7%), 40 en expediente técnico (14,8%), 162 (60%) en ejecución y 12 (4,4%) por iniciar

Gráfico N° 02



De los PIP reportados (217), 28 han sido concluidos teniendo pendiente el informe de culminación, 38 están en proceso de elaboración del expediente técnico, 144 en ejecución y 07 por iniciar, es decir únicamente están pendientes de inicio el 3,2% de los proyectos reportados. Con el mismo criterio, se concluye que en los estudios de preinversión (53), 28 han sido concluidos teniendo pendiente el informe de culminación, 20 están en proceso de elaboración del estudio y 5 aún no inician actividades.



PERÚ

Ministerio
de Economía y FinanzasViceministro
de EconomíaDirección
General de Programación
Multianual del Sector Público"DECENIO DE LAS PERSONAS CON DISCAPACIDAD EN EL PERÚ"
"AÑO DE LA CONSOLIDACIÓN ECONÓMICA Y SOCIAL DEL PERÚ"

3.2 Avance físico según regiones

La ejecución física según el ámbito de cada región, muestra un mayor número de PIP y estudios iniciados, con actividades desarrolladas o en operación (concluidas, en expediente Técnico y en ejecución), en las regiones de Ayacucho (42), Cajamarca (36), Junín (29), Huanuco (27), Apurímac (19) y Piura (19) las que a su vez concentran un importante número de proyectos y estudios terminados (32), constituyéndose en un grupo de regiones que lideran el avance físico.

Cuadro Nº 02

Región	Aprobados	Reportados	Situación de los Proyectos/Estudios iniciados				Proyectos/Estudios Por iniciar
			Concluidos	En Exp. Técnico o Estudio	En Ejecución	Total	
AMAZONAS	37	4	0	2	2	4	0
ANCASH	12	1	1	0	0	1	0
APURIMAC	45	20	2	3	14	19	1
AREQUIPA	11	0	0	0	0	0	0
AYACUCHO	97	43	7	4	31	42	1
CAJAMARCA	60	40	4	8	24	36	4
CUSCO	19	6	0	0	6	6	0
HUANCAVELICA	40	15	3	4	8	15	0
HUANUCO	54	29	9	2	16	27	2
ICA	8	3	0	2	1	3	0
JUNÍN	44	29	3	8	18	29	0
LA LIBERTAD	27	11	5	2	4	11	0
LAMBAYEQUE	14	11	2	1	8	11	0
LIMA	5	1	0	1	0	1	0
LIMA METROP.	2	0	0	0	0	0	0
LORETO	12	4	3	0	1	4	0
MADRE DE DIOS	4	0	0	0	0	0	0
PASCO	7	1	0	0	1	1	0
PIURA	55	20	7	0	12	19	1
PUNO	41	14	2	0	11	13	1
SAN MARTÍN	32	14	4	3	5	12	2
TACNA	1	0	0	0	0	0	0
TUMBES	5	1	1	0	0	1	0
UCAYALI	5	3	3	0	0	3	0
TOTAL	637	270	56	40	162	258	12

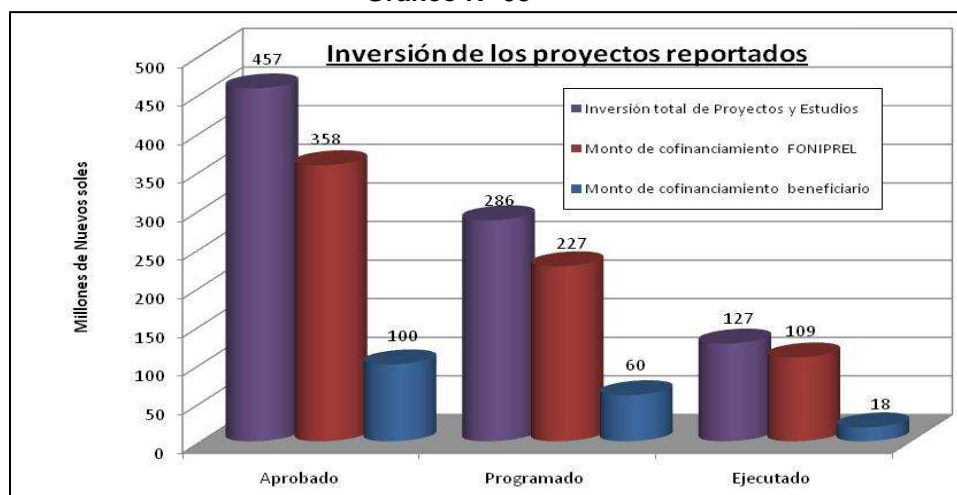
4. EJECUCIÓN FINANCIERA

El FONIPREL tiene como fuentes de financiamiento, las señaladas en el Artículo 6º de la Ley 29125, Ley que establece su implementación y funcionamiento, habiendo transferido a los GGLL y GGRR, a setiembre de 2009, la suma de S/. 372 035 699,00 (98,7%) del monto de cofinanciamiento otorgado en la Primera Convocatoria. Asimismo, ha transferido la cantidad de S/. 247 162 382,00 (83,9%) del monto de cofinanciamiento aprobado en la Segunda Convocatoria; en ambos casos las transferencias se han efectuado conforme a una programación financiera presentada por el beneficiario a la firma del convenio.

4.1 Ejecución financiera según fuente de financiamiento

Los PIP/estudios cuyos beneficiarios reportaron su estado situacional a Setiembre 2009 alcanzan una inversión total de S/. 457 032 986,38, de los cuales estuvo programado ejecutar S/. 286 249 644,00, habiéndose ejecutado S/. 126 575 278,79 (44,2%) que constituye una limitada ejecución financiera. Del monto ejecutado, el 85,7% provienen de la fuente FONIPREL y el 14,3% de la fuente de los beneficiarios. En el gráfico N° 03 se presenta la información señalada.

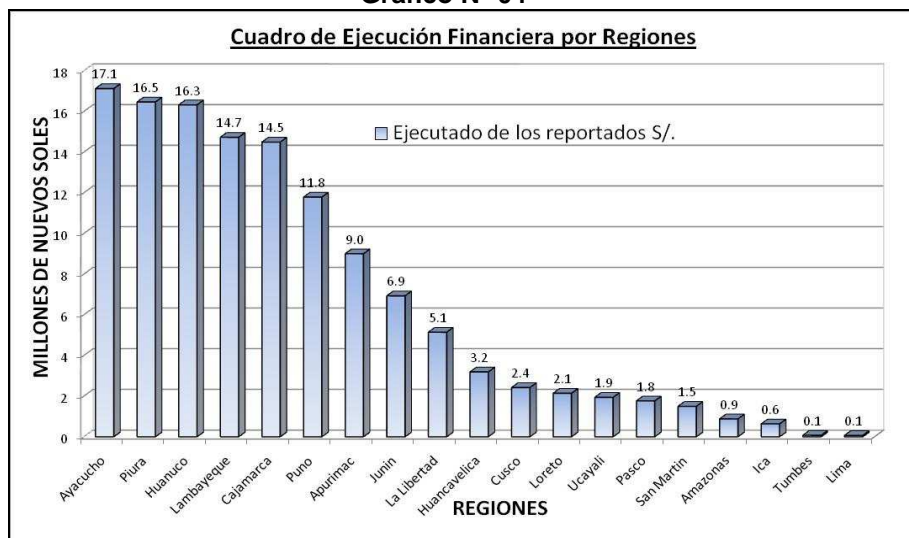
Gráfico N° 03



4.2 Ejecución financiera según regiones

En el ámbito de las regiones de Ayacucho, Piura, Huanuco, Lambayeque, Cajamarca, Puno y Apurímac, conforme se muestra en el gráfico N° 04, se presenta la mayor ejecución financiera, sumando en conjunto una inversión de S/. 100 millones de nuevos soles que constituye el 79% de lo ejecutado al III trimestre del año 2009. Las regiones de Arequipa, Tacna, Ancash, Lima metropolitana y Madre de Dios, no han reportado inversión.

Gráfico N° 04



5. PRINCIPALES LOGROS

- El 38% de los estudios se encuentra en elaboración.
- El 53% de los estudios se encuentran concluidos.
- El 83.8 % de los PIP se encuentran en ejecución
- El 13% de los PIP reportados se encuentran concluidos.
- Los PIP concluidos han puesto al servicio de los beneficiarios lo siguiente:
 - a) 54 aulas pedagógicas.
 - b) 193,8 Km. de caminos vecinales rehabilitados.
 - c) 3,3 Km. de redes eléctricas primarias y secundarias.
 - d) 04 puestos de salud.
 - e) 36,4 Km. de canales de regadío.
 - f) 1 047 Has.de terreno con mejoramiento de riego.
 - g) 1 429 conexiones domiciliarias de saneamiento.
 - h) 19,7 Km. de redes de alcantarillado y 20.7 Km. de redes de agua.

6. PRINCIPALES PROBLEMAS ENCONTRADOS

- Demoras por problemas climatológicos (lluvias torrenciales en las zonas de ejecución de los proyectos).
- Falta de personal capacitado en el interior del país, para llevar con éxito los procesos de selección a realizar.
- Demora en la elaboración del expediente técnico por parte del consultor.
- Demora en la adquisición de materiales.
- Falta de maquinaria.
- Zonas inaccesibles de trabajo.



PERÚ

Ministerio
de Economía y Finanzas

Viceministro
de Economía

Dirección
General de Programación
Multianual del Sector Público

"DECENIO DE LAS PERSONAS CON DISCAPACIDAD EN EL PERÚ"
"AÑO DE LA CONSOLIDACIÓN ECONÓMICA Y SOCIAL DEL PERÚ"

7. CONCLUSIONES

- El FONIPREL se encuentra cofinanciando la ejecución / elaboración de 637 PIP/estudios, seleccionados en la primera y segunda Convocatoria de año 2008.
- El importe del cofinanciamiento otorgado por el FONIPREL asciende a S/. 671,4 millones, de los cuales se han transferido a los GGRR y GGLL, el 92%.
- Los reportes recibidos informando el estado situacional de los PIP/estudios a setiembre de 2009 son 270, que representa el 42,4% del total.
- Se han concluido 28 PIP y 28 estudios de preinversión, que en conjunto representan el 20,7% de los reportados.
- No se ha iniciado la ejecución de 07 PIP y 05 estudios, que representa el 4,4% de los reportados.
- Se encuentran en ejecución 202 proyectos/estudios, que representan el 74,8% de los reportados
- Las regiones que concentran el mayor número de PIP/estudios en la fase de ejecución son: Ayacucho (42), Cajamarca (36), Junín (29), Huanuco (27), Apurímac (19) y Piura (19), que en conjunto representan el 63.7% de los reportados

8. PANEL FOTOGRÁFICO

Ver Anexo 1

Lima, Febrero de 2010

gm/,jq//CT

ANEXO Nº 01

PANEL FOTOGRÁFICO DE OBRAS TERMINADAS

1. **ENTIDAD BENEFICIARIA:** MUNICIPALIDAD DISTRITAL DE TAMBOGRANDE
REGIÓN: PIURA **PROVINCIA:** PIURA **DISTRITO:** TAMBOGRANDE **LOCALIDAD:** CP LLOQUE YUPANQUI
OBRA: CONSTRUCCIÓN DE INFRAESTRUCTURA Y EQUIPAMIENTO DE LA I.E. Nº 14321 DEL CENTRO POBLADO LLOQUE YUPANQUI DEL DISTRITO DE TAMBOGRANDE
MONTO DE INVERSIÓN: S/. 483,920.00 **COFINANCIAMIENTO FONIPREL:** S/. 414,900.00
CODIGO SNIP: 79940



Situación en que se encontraba la I.E. Nº 14321



Centro Educativo concluido (aulas, cerco perimétrico y equipamiento)

2. **ENTIDAD BENEFICIARIA:** MUNICIPALIDAD DISTRITAL DE CATACAOS
REGIÓN: PIURA **PROVINCIA:** PIURA **DISTRITO:** CATACAOS **LOCALIDAD:** CATACAOS
OBRA: MEJORAMIENTO DE LA INFRAESTRUCTURA DE RIEGO DE LA COMISIÓN DE REGANTES PUYUNTALA, DISTRITO DE CATACAOS - PIURA-PIURA
MONTO DE INVERSIÓN: S/. 1'085,910.00 **COFINANCIAMIENTO FONIPREL:** S/. 814,432.00
CÓDIGO SNIP: 83408



Canal sin proyecto



Canal concluido



PERÚ

Ministerio
de Economía y Finanzas

Viceministro
de Economía

Dirección
General de Programación
Multianual del Sector Público

"DECENIO DE LAS PERSONAS CON DISCAPACIDAD EN EL PERÚ"
"AÑO DE LA CONSOLIDACIÓN ECONÓMICA Y SOCIAL DEL PERÚ"

3. ENTIDAD BENEFICIARIA: MUNICIPALIDAD DISTRITAL DE CHAGLLA

REGIÓN: HUÁNUCO

PROVINCIA: PACHITEA

DISTRITO: CHAGLLA

LOCALIDAD:

CHAGLLA

OBRA: MEJORAMIENTO DE LA OFERTA DE SERVICIOS EDUCATIVOS PARA EL LOGRO DEL APRENDIZAJE DE LOS ALUMNOS DEL 1° AL 6° DE LA INSTITUCIÓN EDUCATIVA PRIMARIA N° 32581 - CHAGLLA, PROVINCIA DE PACHITEA – HUÁNUCO

MONTO DE INVERSIÓN: S/. 1'144,746.00

COFINANCIAMIENTO FONIPREL: S/. 1'030,271.00

CÓDIGO SNIP: 65198



Estado del centro educativo sin proyecto



Situación del centro educativo con proyecto

4. ENTIDAD BENEFICIARIA: MUNICIPALIDAD DISTRITAL DE MORONA

REGIÓN: LORETO

PROVINCIA: DATUM DEL MARAÑÓN

DISTRITO: MORONA

LOCALIDAD: PANINTZA

OBRA: CONSTRUCCIÓN Y EQUIPAMIENTO DEL PUESTO DE SALUD DE PANINTZA, MICRORED SARAMIRIZA, RED ALTO AMAZONAS, DISA LORETO.

MONTO DE INVERSIÓN: S/. 476 526.00

COFINANCIAMIENTO FONIPREL: S/. 428 873.40

CÓDIGO SNIP: 64844



Estado del puesto de salud sin proyecto



Situación del puesto de salud con proyecto



PERÚ

Ministerio
de Economía y Finanzas

Viceministro
de Economía

Dirección
General de Programación
Multianual del Sector Público

"DECENIO DE LAS PERSONAS CON DISCAPACIDAD EN EL PERÚ"
"AÑO DE LA CONSOLIDACIÓN ECONÓMICA Y SOCIAL DEL PERÚ"

5. **ENTIDAD BENEFICIARIA:** MUNICIPALIDAD DISTRITAL DE SAMAN

REGIÓN: PUNO **PROVINCIA:** AZÁNGARO **DISTRITO:** SAMAN **LOCALIDAD:** ALTO FURUNCHA

OBRA: CONSTRUCCIÓN DE DOS AULAS EN LA INSTITUCIÓN EDUCATIVA PRIMARIA N° 70678 DE LA CC. ALTO FURUNCHA, DISTRITO DE SAMAN, AZÁNGARO, PUNO.

MONTO DE INVERSIÓN: S/. 100 528.00 **COFINANCIAMIENTO FONIPREL:** S/. 90 476.00

CÓDIGO SNIP: 84624 **AVANCE FÍSICO A SETIEMBRE 2009:** 100.00%



Estado del centro educativo sin proyecto



Situación del centro educativo con proyecto

6. **ENTIDAD BENEFICIARIA:** MUNICIPALIDAD DISTRITAL DE LARAMATE

REGIÓN: AYACUCHO **PROVINCIA:** LUCANAS **DISTRITO:** LARAMATE **LOCALIDAD:** LARAMATE

OBRA: MEJORAMIENTO DE LA INFRAESTRUCTURA Y EQUIPAMIENTO DE LA I.E. LUIS GALVÁN CANDIOTTI, LARAMATE.

MONTO DE INVERSIÓN: S/. 651 896.00 **COFINANCIAMIENTO FONIPREL:** S/. 586 707.00

CÓDIGO SNIP: s/n **AVANCE FÍSICO A SETIEMBRE 2009:** 100.00%



Estado del centro educativo sin proyecto



Situación del centro educativo con proyecto