



PERÚ

Ministerio
de Economía y Finanzas



INSTRUMENTOS FINANCIEROS PARA LA GESTIÓN DEL RIESGO DE DESASTRES



Vladimir Ferro Ameri

Especialista en Gestión del Riesgo de Desastres

Dirección General de Presupuesto Público

vferro@mef.gob.pe

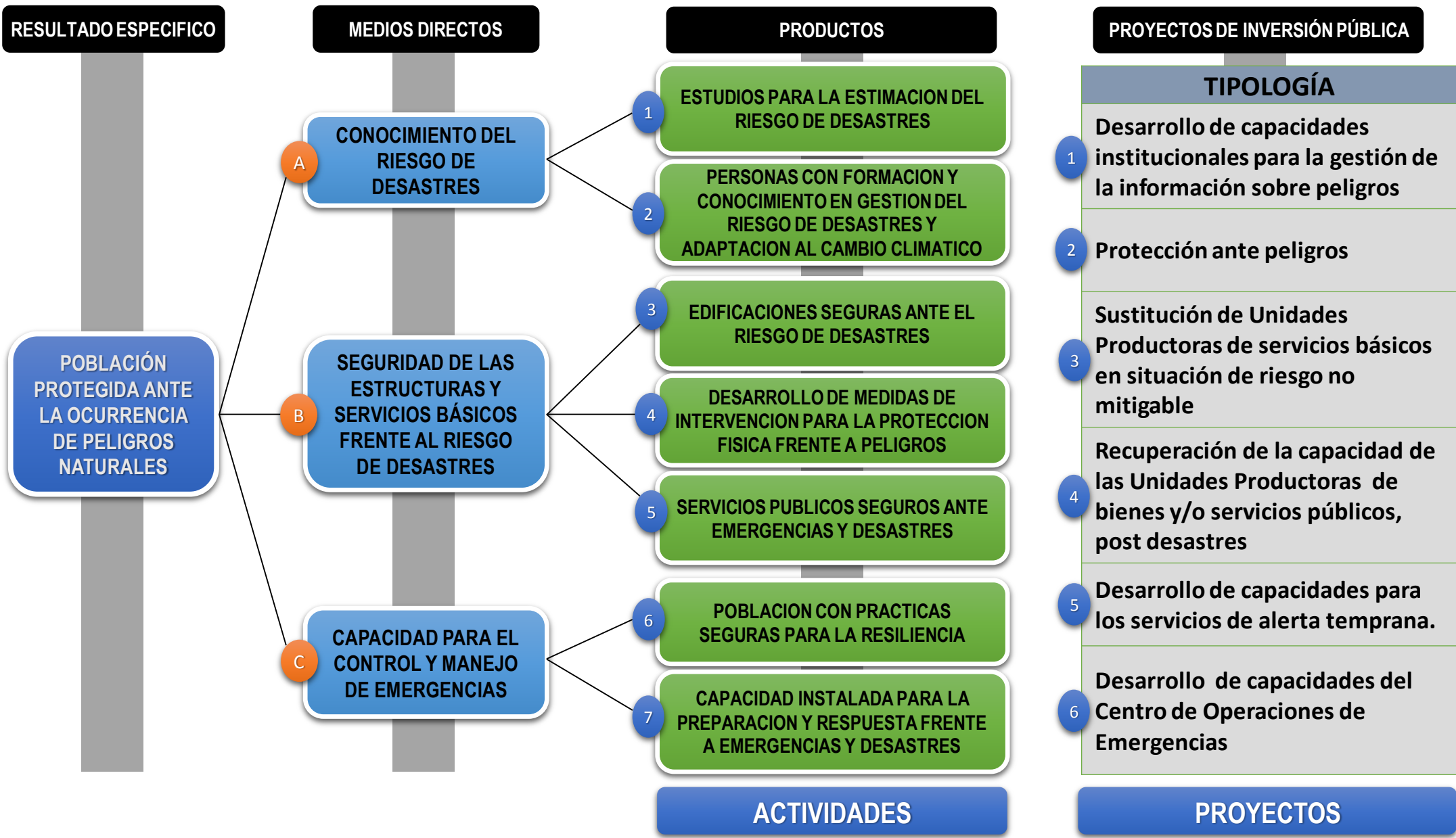
ESTRATEGIA DE GESTIÓN FINANCIERA DEL RIESGO DE DESASTRES



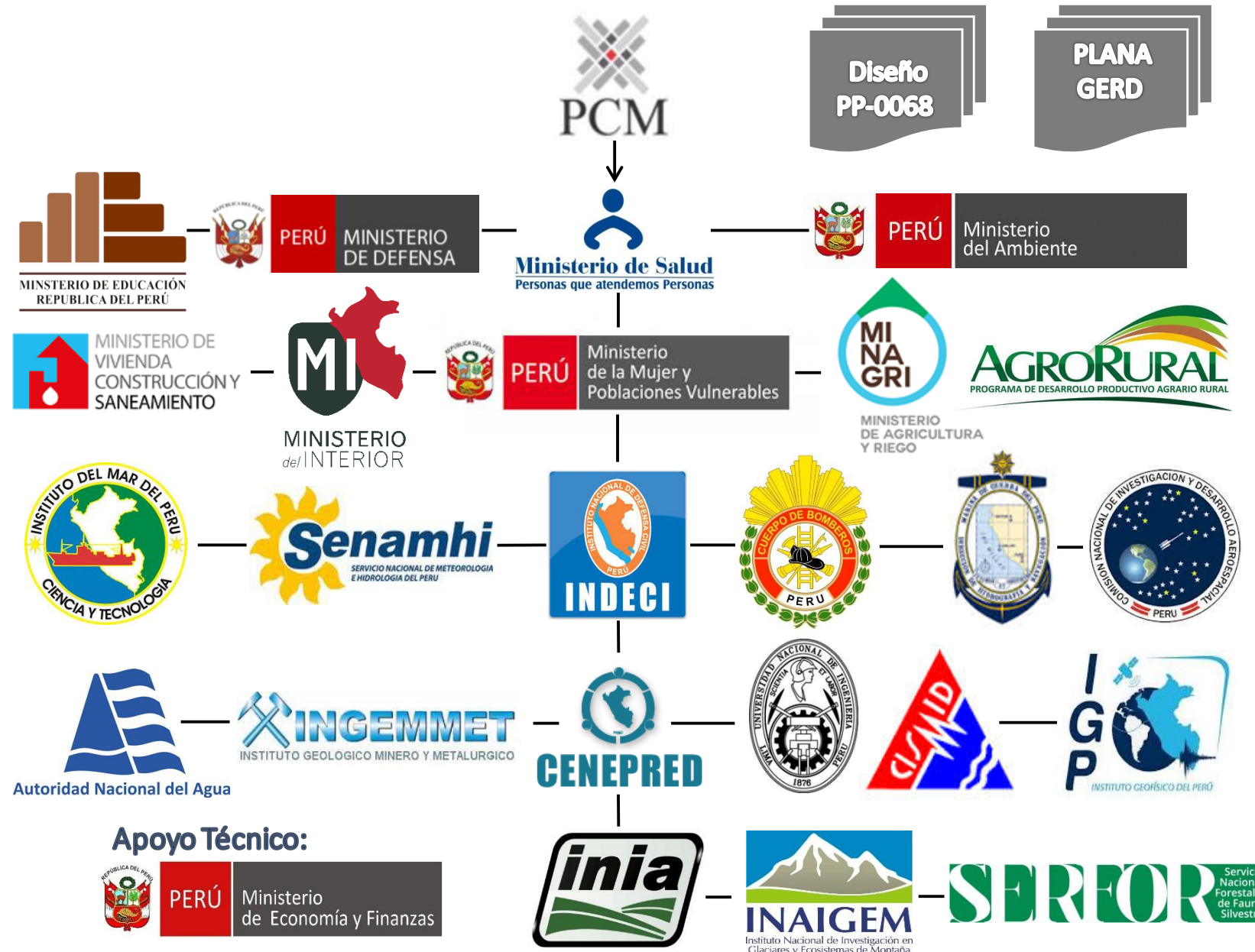
CAMPO DE INTERVENCIÓN DEL PROGRAMA PRESUPUESTAL
"REDUCCIÓN DE LA VULNERABILIDAD Y ATENCIÓN DE EMERGENCIAS
POR DESASTRES" PP-0068



LÓGICA DE INTERVENCIÓN DEL PP-0068



ARTICULACIÓN MULTISECTORIAL DEL PP-0068



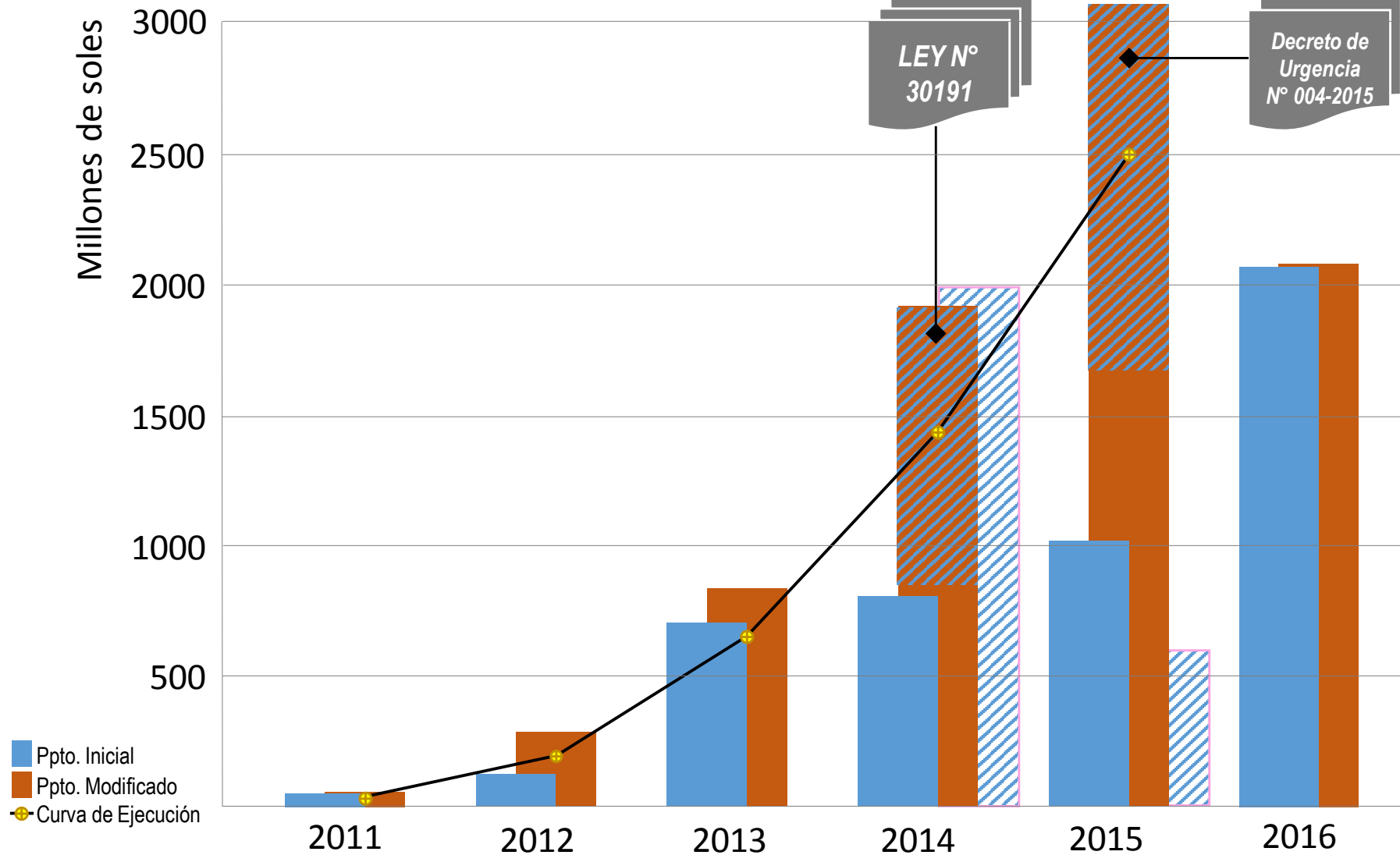
ARTICULACIÓN INSTITUCIONAL

INSTANCIA POLITICA DECISOR

INSTANCIA PLANIFICACIÓN Y PRESUPUESTO

INSTANCIA TECNICA EJECUTOR

DINÁMICA PRESUPUESTAL DEL PP-0068 2011-2016



EFFECTIVIDAD DE INTERVENCIONES FRENTE AL FENÓMENO EL NIÑO :

REPORTE EN CUENCAS CRÍTICAS

RIO	ESTACIÓN HIDROMÉTRICA	CAUDAL MÁXIMO HISTÓRICO (m³/s)	CAUDAL REGISTRADO TEMPORADA ENE-MAR 2016 (m³/s)	REGISTRO DE DAÑOS
TUMBES	EL TIGRE	109.8	154.8	No se reportó daños por inundación
CHIRA PIURA	EL CIRUELO	66	138	No se reportó daños por inundación
CALVAS MACA	PUENTE INTERNA	26.1	53	No se reportó daños por inundación
JEQUETEPEQUE	YONAN	17.7	49.5	No se reportó daños por inundación
CHANCAY LAMBAYEQUE	RACARUMI	23.1	90.3	Se reportó daños de Nivel 3 de la atención de la emergencia
RÍMAC	CHOSICA	36.9	45.7	No se reportó daños por inundación
UTCUBAMBA	NARANJOS	0.8	0.89	No se reportó daños por inundación
HUALLAGA	PICOTA	17.05	17.24	Se reportó daños de Nivel 3 de la atención de la emergencia
HUALLAGA	TINGO MARÍA	1.79	2.11	No se reportó daños por inundación
HUAYABAMBA	HUAYABAMBA	9.48	9.84	No se reportó daños por inundación
PERENÉ	PUENTE PERENÉ	1.62	3.06	No se reportó daños por inundación

Fuente: SENAMHI - INDECI

POR CADA DÓLAR INVERTIDO
PREVENTIVAMENTE SE HABRÍA AHORRADO 6.4
DOLARES EN PÉRDIDAS

ANÁLISIS PRELIMINAR

PÉRDIDA FEN 1982-83: 11.6% PBI
US\$3.3 mil millones



PÉRDIDA FEN 1997-98: 6.2% PBI
US\$3.5 mil millones



PÉRDIDA FEN 2015-16: 1.9% PBI
Proyectado en 2015
US\$3.5 -3.7 mil millones




**Presupuesto Público
EJECUTADO FEN 2015:**
US\$505 millones



PÉRDIDA FEN 2015-16: 0.2% PBI
Estimado preliminar en 2016
US\$380 millones

PRINCIPAL RETO DESDE LA HACIENDA PÚBLICA: FOMENTAR QUE LA GESTIÓN DEL RIESGO DE DESASTRES SEA UNA GESTIÓN PARA RESULTADOS





PERÚ

Ministerio
de Economía y Finanzas

El fondo de la diapositiva está dividido en tres secciones: a la izquierda, una imagen de una torre de transmisión eléctrica; en el centro, un fondo gris sólido con el texto "GRACIAS"; a la derecha, una imagen aérea de una autopista con múltiples carriles y edificios urbanos al fondo.

GRACIAS

Vladimir Ferro Ameri.

Dirección General de Presupuesto Público

vferro@mef.gob.pe